PENGARUH TABUNGAN WADI'AH, GIRO WADI'AH DAN BEBAN BONUS WADI'AH TERHADAP LABA BERSIH BANK MUAMALAT PERIODE 2013-2021

SKRIPSI

Diajukan Kepada Universitas Islam Negeri Kiai Haji Achmad Siddiq Jember
Untuk Memenuhi Salah Satu Persyaratan Memperoleh
Gelar Sarjana Ekonomi (S.E)
Fakultas Ekonomi dan Bisnis Islam Jurusan Ekonomi Islam
Program Studi Perbankan Syariah

UNIVERSITAS ISLAM NEGERI
KIAI HAJI ACHMAD SIDDIQ
J E M B E R

Oleh :

Masrufatul Unawaroh
NIM. E20181107

UNIVERSITAS ISLAM NEGERI KIAI HAJI ACHMAD SIDDIQ JEMBER
FAKULTAS EKONOMI DAN BISNIS ISLAM
JANUARI 2023

digilib.uinkhas.ac.id digilib.uinkhas.ac.id digilib.uinkhas.ac.id digilib.uinkhas.ac.id digilib.uinkhas.ac.id digilib.uinkhas.ac.id

PENGARUH TABUNGAN WADI'AH, GIRO WADI'AH DAN BEBAN BONUS WADI'AH TERHADAP LABA BERSIH BANK MUAMALAT PERIODE 2013-2021

SKRIPSI

Diajukan Kepada Universitas Islam Negeri Kiai Haji Achmad Siddiq Jember
Untuk Memenuhi Salah Satu Persyaratan Memperoleh
Gelar Sarjana Ekonomi (S.E)
Fakultas Ekonomi dan Bisnis Islam Jurusan Ekonomi Islam
Program Studi Perbankan Syariah

Oleh:

MASRUFATUL UNAWAROH
NIM: E20181107

Disetujui pembimbing,

Prof. Dr. H. Babun Suharto, SE., MM
NIP.19660322 199303 1 002

PENGARUH TABUNGAN WADI'AH, GIRO WADI'AH DAN BEBAN BONUS WADI'AH TERHADAP LABA BERSIH BANK MUAMALAT PERIODE 2013-2021

SKRIPSI

Telah diuji dan diterima untuk memenuhi salah satu persyaratan
memperoleh Gelar Sarjana Ekonomi (S.E)
Fakultas Ekonomi dan Bisnis Islam Jurusan Ekonomi Islam
Program Studi Perbankan Syariah

Hari: Senin

Tanggal: 02 Januari 2023

Tim Penguji

Ketua	Sekretaris
Dr. H. Nurul Setianingrum S.E, M.M	**Hikmatul Hasanah, S.E.I, M.E**
NIP. 196905231998032001	NUP. 201708173

Anggota:

1. Dr. Nurul Widyawati Islami Rahayu, S. Sos, M.Si ( )
2. Prof. Dr. H. Babun Suharto, S.E., M.M ( )

Menyetujui

Dekan Fakultas Ekonomi dan Bisnis Islam

Dr. Khamdan Rifa'i. S.E., M.Si.

NIP.19680807 200003 1 001

MOTTO

إِنَّ ٱللَّهَ يَأۡمُرُكُمۡ أَن تُؤَدُّواْ ٱلۡأَمَٰنَٰتِ إِلَىٰٓ أَهۡلِهَا وَإِذَا حَكَمۡتُم بَيۡنَ ٱلنَّاسِ أَن تَحۡكُمُواْ بِٱلۡعَدۡلِۚ إِنَّ ٱللَّهَ نِعِمَّا يَعِظُكُم بِهِۦٓۗ إِنَّ ٱللَّهَ كَانَ سَمِيعَۢا بَصِيرًا ﴿٥٨﴾

Artinya: Sungguh, Allah menyuruhmu menyampaikan amanat kepada yang berhak menerimanya, dan apabila kamu menetapkan hukum di antara manusia hendaknya kamu menetapkannya dengan adil. Sungguh, Allah sebaik-baik yang memberi pengajaran kepadamu. Sungguh, Allah Maha Mendengar, Maha Melihat. QS. An-Nisa':58[1]

[1] Al-Qur'an dan Terjemah, *An- Nisa'* (Al-Huffaz, 2020), 87:58.

UNIVERSITAS ISLAM NEGERI KH ACHMAD SIDDIQ JEMBER
digilib.uinkhas.ac.id digilib.uinkhas.ac.id digilib.uinkhas.ac.id digilib.uinkhas.ac.id digilib.uinkhas.ac.id digilib.uinkhas.ac.id

PERSEMBAHAN

Skripsi ini saya persembahkan kepada:

1. Bapak dan Ibu tercinta Saifurrahman dan Rusmiati yang telah membesarkan, menyayangi, memberi motivasi, mendukung, memberi semangat, mendoakan serta membiayai dengan penuh ikhlas dan sabar sehingga tercipta skripsi ini.
2. Nenek saya tercinta yang menyayangi dan mengayomi saya dengan penuh cinta serta selalu memberikan dukungan doa dan juga semangat kepada saya.
3. Adik-adik saya tersayang Kamelia Dzakiyah dan Muhammad Rifqi Akbar yang selalu menyemangati saya dan selalu mendoakan saya serta sangat menyayangi saya dengan ikhlas.
4. Guru-guru saya di pesantren dan di kampus serta guru-guru yang di rumah yang selalu mendoakan saya sampai dititik ini terimakasih tanpa ilmu-ilmu beliau saya bukan siapa-siapa.
5. Tunanganku yang selalu saya repotkan, terimakasih atas dukungan semangat, doa, kebaikan serta perhatiannya.
6. Sahabat terbaik dan teman terdekat saya Ayu, Zila, Zahro, Halimah dan Evi. Terimakasih telah menjadi bagian cerita terindah semasa kuliah saya. Terimakasih telah membantu saya dalam setiap kesulitan yang saya salami selama pembuatan skripsi ini. Serta terimakasih banyak kepada sadaraku Ayu yang sudah memberikan saya pinjaman laptop dalam pengerjaan skripsi ini.
7. Keluarga besar seperjuangan angkatan 2018 Perbankan Syariah, khususnya Perbankan Syariah (03), terimakasih atas kekeluargaannya selama ini.

UNIVERSITAS ISLAM NEGERI KH ACHMAD SIDDIQ JEMBER
digilib.uinkhas.ac.id digilib.uinkhas.ac.id digilib.uinkhas.ac.id digilib.uinkhas.ac.id digilib.uinkhas.ac.id digilib.uinkhas.ac.id

8. Serta Almamater Universitas Islam Negeri Kiai Haji Achmad Siddiq Jember dan Fakultas Ekonomi Bisnis Islam tercinta.

UNIVERSITAS ISLAM NEGERI
KH ACHMAD SIDDIQ
JEMBER

digilib.uinkhas.ac.id digilib.uinkhas.ac.id digilib.uinkhas.ac.id digilib.uinkhas.ac.id digilib.uinkhas.ac.id digilib.uinkhas.ac.id

ABSTRAK

Masrufatul Unawaroh, Prof. Dr. H. Babun Suharto, SE., MM, 2022: *Pengaruh Tabungan Wadi'ah, Giro Wadi'ah dan Beban Bonus Wadi'ah Terhadap Laba Bersih Bank Muamalat Periode 2013-2021.*

Kata Kunci: Tabungan *Wadi'ah*, Giro *Wadi'ah*, Beban Bonus *Wadi'ah* dan Laba Bersih.

Penelitian ini dilatarbelakangi oleh pertumbuhan tabungan *wadi'ah*, giro *wadi'ah* dan beban bonus *wadi'ah* yang mengalami fluktuatif. Pertumbuhan yang fluktuatif mempengaruhi pertumbuhan laba bersih yang diperoleh.

Rumusan masalah yang diteliti dalam skripsi ini adalah : 1) Apakah tabungan *wadi'ah* berpengaruh signifikan terhadap laba bersih pada Bank Muamalat periode 2013-2021? 2) Apakah giro *wadi'ah* berpengaruh signifikan terhadap laba bersih pada Bank Muamalat periode 2013-2021? 3) Apakah beban bonus *wadi'ah* berpengaruh signifikan terhadap laba bersih pada Bank Muamalat periode 2013-2021? 4) Apakah tabungan *wadi'ah*, giro wadi'ah dan beban bonus *wadi'ah* secara simultan berpengaruh signifikan terhadap laba bersih pada Bank Muamalat periode 2013-2021.

Tujuan penelitian ini adalah mendeskripsikan 1) Untuk mengetahui pengaruh tabungan *wadi'ah* terhadap laba bersih pada Bank Muamalat Periode 2013-2021. 2) Untuk mengetahui pengaruh giro *wadi'ah* terhadap laba bersih pada Bank Muamalat Periode 2013-2021. 3) Untuk mengetahui pengaruh beban bonus *wadi'ah* terhadap laba bersih pada Bank Muamalat Periode 2013-2021. 4) Untuk mengetahui pengaruh tabungan *wadi'ah*, giro *wadi'ah* dan beban bonus *wadi'ah* terhadap laba bersih pada Bank Muamalat Periode 2013-2021.

Penelitian ini merupakan penelitian kuantitatif dengan jenis data time series. Data yang digunakan adalah data sekunder yang diperoleh dari laporan triwulan Bank Muamalat periode 2013-2021. Sampel yang digunakan dalam penelitian ini adalah data tabungan wadiah, giro wadiah, beban bonus wadi'ah dan laba bersih Bank Muamalat periode 2013-2021 sejumlah 36 data. Teknik analisis data yang digunakan adalah uji statistic deskriptif, uji asumsi klasik, uji regresi linear berganda, uji koefisien determinasi dan uji hipotesis.

Hasil penelitian menunjukkan bahwa: 1) Melihat taraf signifikan sebesar 0,001 < 0,05 maka tabungan *wadi'ah* berpengaruh positif dan signifikan terhadap laba bersih. 2) Melihat nilai signifikan sebesar 0,730 < 0,05 maka giro *wadi'ah* tidak berpengaruh terhadap laba bersih. 3) Melihat nilai signifikan sebesar 0,001< 0,05 maka beban bonus *wadi'ah* berpengaruh positif dan signifikan terhadap laba bersih. 4) Melihat nilai signifikan 0.001 < 0.05 maka secara simultan variabel tabungan *wadi'ah*, giro *wadi'ah* dan beban bonus *wadi'ah* berpengaruh signifikan terhadap laba bersih pada Bank Muamalat periode 2013-2021.

digilib.uinkhas.ac.id digilib.uinkhas.ac.id digilib.uinkhas.ac.id digilib.uinkhas.ac.id digilib.uinkhas.ac.id digilib.uinkhas.ac.id

ABSTRACT

Masrufatul Unawaroh, Prof. Dr. H. Babun Suharto, SE., MM, 2022: *The Effect of Wadi'ah Savings, Wadi'ah Current Accounts and Wadi'ah Bonus Expenses on Bank Muamalat's Net Profit Period 2013-2021.*

Keyword: Wadi'ah Savings, Wadi'ah Current Accounts, Wadi'ah Bonus Expenses and Net Profit.

This research is motivated by the growth of wadi'ah savings, wadi'ah current accounts and wadi'ah bonus expenses which have fluctuated. Fluctuating growth affects the growth of net profit obtained.

The formulation of the problem studied in this thesis are: 1) Does wadi'ah savings have a significant effect on net income at Bank Muamalat for the period 2013-2021? 2) Does wadi'ah demand deposits have a significant effect on net income at Bank Muamalat for the period 2013-2021? 3) Does the wadi'ah bonus have a significant effect on the net profit of Bank Muamalat for the period 2013-2021? 4) Do wadi'ah savings, wadi'ah demand deposits and wadi'ah bonus expenses simultaneously have a significant effect on net income at Bank Muamalat for the period 2013-2021?

The purpose of this study is to describe 1) To determine the effect of wadi'ah savings on net income at Bank Muamalat for the period2013-2021. 2) To determine the effect of wadi'ah demand deposits on net income at Bank Muamalat for the period2013-2021. 3) To determine the effect of the wadi'ah bonus expense on net income at Bank Muamalat for the period2013-2021. 4) To determine the effect of wadi'ah savings, wadi'ah current accounts and wadi'ah bonus expenses on net income at Bank Muamalat for the period2013-2021.

This research is a quantitative research with time series data type. The data used is secondary data obtained from the quarterly reports of Bank Muamalat for the period 2013-2021. The sample used in this study is data on wadiah savings, wadiah demand deposits, wadi'ah bonus expenses and Bank Muamalat's net income for the period 2013-2021 totaling 36 data. The data analysis technique used is descriptive statistical test, classical assumption test, multiple linear regression test, coefficient of determination test and hypothesis testing.

The results showed that: 1) Seeing the significant level of 0.001 <0.05, wadiah savings had a positive and significant effect on net income. 2) Seeing a significant value of 0.730 < 0.05, wadi'ah demand deposits have no effect on net income. 3) Seeing the significant value of 0.001 < 0.05, the wadi'ah bonus expense has a positive and significant effect on net income. 4) Seeing the significant value of 0.001 < 0.05, simultaneously the variables of wadi'ah savings, wadi'ah current accounts and wadi'ah bonus expenses have a significant effect on net income at Bank Muamalat for the period2013-2021.

digilib.uinkhas.ac.id digilib.uinkhas.ac.id digilib.uinkhas.ac.id digilib.uinkhas.ac.id digilib.uinkhas.ac.id digilib.uinkhas.ac.id

KATA PENGANTAR

بِسْمِ اللَّهِ الرَّحْمَٰنِ الرَّحِيمِ

Segenap puji syukur penulis sampaikan kepada Allah SWT karena berkat rahmat dan hidayah-Nya, mulai dari perencanaan, pelaksanaan dan penyelesaian skripsi sebagai salah satu syarat menyelesaikan program sarjana, dapat terselesaikan dengan skripsi ini yang berjudul "Pengaruh Tabungan Wadi'ah, Giro Wadi'ah dan Beban Bonus Wadi'ah Terhadap Laba Bersih Pada Bank Muamalat Periode 2013-2021" dengan lancar.

Penulis yakin tanpa bantuan, motivasi, bimbingan serta petunjuk dari semua pihak tertentu penulisan skripsi ini banyak mengalami hambata-hambatan dan Alhamdulillah, akhirnya skripsi ini dapat terselesaikan

Saya ucapkan terimakasih dan penghargaan setinggi-tingginya kepada:

1. Bapak Prof. Dr. H. Babun Suharto, S.E., M.M selaku Rektor UIN KHAS Jember serta dosen pembimbing yang telah memberi saran dan arahan dalam pembuatan skripsi ini.
2. Bapak Dr. Khamdan Rifa'i, S.E., M.Si. selaku Dekan Fakultas Ekonomi dan Bisnis Islam.
3. Ibu Dr. Nikmatul Masruroh, S.H.I., M.E.I selaku ketua jurusan Ekonomi Islam
4. Ibu Dr. Hj. Nurul Setianingrum, S.E., M.M. selaku Koordinator Program Studi Perbankan Syariah serta wakil dosen pembimbing yang telah sabar memberikan bimbingan, saran dan motivasi dalam penyusunan skripsi ini.

digilib.uinkhas.ac.id digilib.uinkhas.ac.id digilib.uinkhas.ac.id digilib.uinkhas.ac.id digilib.uinkhas.ac.id digilib.uinkhas.ac.id

5. Bapak dan Ibu Dosen Fakultas Ekonomi dan Bisnis Islam Universitas Islam Negeri Kiai Haji Achmad Siddiq Jember yang telah memberi bekal ilmu pengetahuan serta staff dan karyawan didalamnya, yang telah membantu menyediakan literatur dan referensi yang menunjang teori-teori penelitian ini.

Semoga amal baik yang telah bapak/ibu berikan mendapatkan balasan yang baik dari Allah Swt.

Akhirnya hanya kepada Allahlah penulis memohon taufiq dan hidayah-Nya. Semoga karya ilmiah ini dapat bermanfaat bagi penulis khususnya dan generrasi penerus pada umumnya, Amin Allahumma Amin.

Jember, 26 juli 2022

Masrufatul Unawaroh
NIM. E20181107

UNIVERSITAS ISLAM NEGERI
KH ACHMAD SIDDIQ
JEMBER

digilib.uinkhas.ac.id digilib.uinkhas.ac.id digilib.uinkhas.ac.id digilib.uinkhas.ac.id digilib.uinkhas.ac.id digilib.uinkhas.ac.id

DAFTAR ISI

	Hal
COVER	**i**
HALAMAN PERSETUJUAN PEMBIMBING	**ii**
HALAMAN PENGESAHAN PEMBIMBING	**iii**
MOTTO	**iv**
PERSEMBAHAN	**v**
ABSTRAK	**vii**
ABSRACT	**viii**
KATA PENGANTAR	**ix**
DAFTAR ISI	**xi**
DAFTAR TABEL	**iv**
DAFTAR GAMBAR	**xiv**
BAB I PENDAHULUAN	**xv**
A. Latar Belakang	1
B. Rumusan Masalah	12
C. Tujuan Penelitian	12
D. Manfaat Penelitian	12
E. Ruang Lingkup Penelitian	14
1. Variabel Penelitian	14
2. Indikator Penelitian	15
F. Definisi Operasional	16
G. Asumsi Penelitian	19

digilib.uinkhas.ac.id digilib.uinkhas.ac.id digilib.uinkhas.ac.id digilib.uinkhas.ac.id digilib.uinkhas.ac.id digilib.uinkhas.ac.id

H. Hipotesis 20
I. Metode Penelitian 21
1. Pendekatan dan Jenis Penelitian 21
2. Populasi dan Sampel 22
3. Teknik dan Instrumen Pengumpulan Data 23
4. Analisis Data 24
J. Sistematika Pembahasan 31
BAB II KAJIAN KEPUSTAKAAN 33
A. Penelitian Terdahulu 33
B. Kajian Teori 44
1. Tabungan *Wadi'ah* 44
2. Giro *Wadi'ah* 47
3. Beban Bonus *Wadi'ah* 50
4. Laba Bersih 52
BAB III PENYAJIAN DATA DAN ANALISIS 57
A. Gambaran Obyek Penelitian 58
B. Penyajian Data 60
C. Analisis Data 61
1. Statistik Deskriptif 61
2. Uji Asumsi Klasik 63
3. Analisis Regresi Linear Berganda 68
4. Uji Koefisien Determinasi 71
5. Uji Hipotesis 71

UNIVERSITAS ISLAM NEGERI KH ACHMAD SIDDIQ JEMBER
digilib.uinkhas.ac.id digilib.uinkhas.ac.id digilib.uinkhas.ac.id digilib.uinkhas.ac.id digilib.uinkhas.ac.id digilib.uinkhas.ac.id

D. Pembahasan 74

BAB IV PENUTUP 81

A. Kesimpulan 81

B. Saran 82

DAFTAR PUSTAKA 83

Lampiran-Lampiran

Matrik Penelitian

Pernyataan Keaslian Tulisan

Jurnal Penelitian

Surat Ijin Penelitian

Laporan Keuangan Bank Muamalat

Output Pengujian Spss Versi 22

Biodata Penulis

UNIVERSITAS ISLAM NEGERI
KH ACHMAD SIDDIQ
JEMBER

digilib.uinkhas.ac.id digilib.uinkhas.ac.id digilib.uinkhas.ac.id digilib.uinkhas.ac.id digilib.uinkhas.ac.id digilib.uinkhas.ac.id

DAFTAR TABEL

No	Uraian	Hal
1.1	Jaringan Kantor Individual Perbankan Syariah	4
1.2	Indikator Variabel	15
2.1	Perbedaan dan Persamaan Penelitian	41
4.1	Data Tabungan *Wadi'ah,* Giro *Wadi'ah,* Beban Bonus *Wadi'ah* dan Laba Bersih Pada Bank Muamalat Periode 2013-2020	60
4.2	Uji Statistik Deskriptif	61
4.3	Uji Multikolinearitas Data	65
4.4	Uji Autokorelasi Data	67
4.5	Uji Run Test Data	68
4.6	Persamaan Regresi Linear Berganda	69
4.7	Uji Koefisien Determinasi (R2)	71
4.8	Uji parsial (t)	72
4.9	Uji F	74

UNIVERSITAS ISLAM NEGERI
KH ACHMAD SIDDIQ
JEMBER

digilib.uinkhas.ac.id digilib.uinkhas.ac.id digilib.uinkhas.ac.id digilib.uinkhas.ac.id digilib.uinkhas.ac.id digilib.uinkhas.ac.id

DAFTAR GAMBAR

No	Uraian	Hal
1. 1	Grafik Tabungan *Wadi'ah* Bank Muamalat Periode 2013-2020 per-31 Desember	6
1. 2	Grafik Giro *Wadi'ah* Bank Muamalat Periode 2013-2020 per-31 Desember	7
1.3	Grafik Beban Bonus *Wadi'ah* Bank Muamalat Periode 2013-2020 per-31 Desember	8
1.4	Grafik Laba Bersih Bank Muamalat Periode 2013-2020 per-31 Desember	10
4.1	Uji Normalitas Data	64
4.2	Uji Heteroskedastitas Data	66

UNIVERSITAS ISLAM NEGERI
KH ACHMAD SIDDIQ
JEMBER

digilib.uinkhas.ac.id digilib.uinkhas.ac.id digilib.uinkhas.ac.id digilib.uinkhas.ac.id digilib.uinkhas.ac.id digilib.uinkhas.ac.id

BAB I

PENDAHULUAN

A. Latar Belakang

Perbankan merupakan salah satu faktor penentu dalam kelancaran perekonomian global, termasuk perekonomian di Indonesia. Sektor perbankan memiliki peran yang sangat penting dalam pencapaian tujuan pembangunan nasional. Dalam kegiatannya, bank berperan menghimpun dana dari masyarakat dan menyalurkannya kembali kepada masyarakat melalui kredit guna untuk menggerakkan sektor perekonomian. Menurut Undang-undang RI No. 10 Tahun 1998 "Bank adalah badan usaha yang menghimpun dana dari masyarakat dalam bentuk simpanan dan menyalurkan kepada masyarakat dalam rangka meningkatkan taraf hidup orang banyak."[2]

Di Indonesia lembaga perbankan dibagi menjadi dua yaitu bank umum konvensional dan bank umum syariah. Bank umum konvensional merupakan bank yang menjalankan kegiatan usahanya secara konvensional, yang mana dalam kegiatannya memberikan jasa dalam lalu lintas pembayaran berdasarkan prosedur dan ketentuan yang telah ditetapkan. Sedangkan bank umum syariah merupakan bank yang melaksanakan kegiatan usahanya berdasarkan prinsip syariah, atau prinsip hukum islam yang diatur dalam fatwa Majelis Ulama Indonesia.[3]

Bank syariah di Indonesia diterapkan pada tahun 1992, yang diatur dalam Undang-Undang Nomor 7 Tahun 1992 tentang perbankan kemudian

[2] Sekretariat Negara RI, Undang-undang Republik Indonesia No.10 tahun 1998 tentang Perbankan.
[3] Dedy Takdir Syaifullah, *Manajemen Perbankan: Pendekatan Praktis* (Kendari: Unhalu Press, 2007), 1

digilib.uinkhas.ac.id digilib.uinkhas.ac.id digilib.uinkhas.ac.id digilib.uinkhas.ac.id digilib.uinkhas.ac.id digilib.uinkhas.ac.id

direvisi dengan Undang-Undang Nomor 10 Tahun 1998. Seiring perkembangan zaman, maka perbankan syariah memiliki Undang-Undang khusus yang mengatur bank syariah yaitu Undang-Undang Nomor 21 Tahun 2008 tentang Perbankan Syariah.[4]

Prinsip utama operasional bank yang berdasarkan prinsip syariah adalah hukum islam yang bersumber dari Al-Quran dan Al-Hadist. Dalam menjalankan kegiatannya, bank syariah tidak menggunakan sistem bunga dalam menentukan imbalan atas dana yang digunakan atau dititpkan oleh suatu pihak. Penentuan imbalan bank syariah didasarkan pada prinsip bagi hasil sesuai dengan hukum islam.[5]

Undang-Undang Perbankan Syariah No. 21 Tahun 2008 menyatakan bahwa perbankan syariah adalah segala sesuatu yang menyangkut tentang bank syariah dan unit usaha syariah, mencangkup kelembagaan, kegiatan usaha, serta cara dan proses dalam melaksanakan kegiatan usahanya. Bank syariah adalah bank yang menjalankan kegiatan usahanya berdasarkan prinsip syariah dan menurut jenisnya terdiri atas Bank Umum Syariah (BUS), Unit Usaha Syariah (UUS), dan Bank Pembiayaan Rakyat Syariah (BPRS).[6]

Manajemen dana bank syariah berupaya untuk mengelola dan mengatur posisi dana yang diterima dari aktivitas *funding* (penghimpun) untuk disalurkan kepada aktivitas *financing* (pembiayaan).[7] Penghimpun dana dari masyarakat yang dilakukan bank syariah dapat dilakukan dalam beberapa

[4] Muhammad Sadi, *Konsep Hukum Perbankan Syariah* (Malang: Setara Press, 2015), 7.
[5] Totok Budisantoso dan Sigit Triandaru, *Bank dan Lembaga Lain Edisi 2,* (Jakarta: Salemba Empat, 2006), 153.
[6] Ismail, *Perbankan Syariah,* (Jakarta: Kencana, 2013), 33.
[7] Muhammad, *Sistem dan Prosedur Operasional Bank Syariah,* (Yogyakarta: UII Press, 2000), 59.

UNIVERSITAS ISLAM NEGERI KH ACHMAD SIDDIQ JEMBER
digilib.uinkhas.ac.id digilib.uinkhas.ac.id digilib.uinkhas.ac.id digilib.uinkhas.ac.id digilib.uinkhas.ac.id digilib.uinkhas.ac.id

bentuk, diantaranya tabungan, giro dan deposito yang disebut sebagai dana pihak ketiga. Dana yang telah dihimpun kemudian disalurkan kepada masyarakat melalui produk pembiayaan bank syariah. Berdasarkan tujuan penggunaannya, produk pembiayaan bank syariah dibagi menjadi tiga jenis yaitu pembiayaan investasi, modal kerja dan konsumsi.[8]

Produk penghimpunan dana yang diberikan oleh bank syariah dalam bentuk simpanan yang menggunakan akad titipan yaitu tabungan *wadi'ah* dan giro *wadi'ah*. Tabungan *wadi'ah* dan giro *wadi'ah* merupakan sumber dana pihak ketiga pada bank syariah. Faktor keamanan dan memperoleh keleluasaan menarik dana sewaktu-waktu, serta untuk mendapatkan keberkahan merupakan alasan utama masyarakat menyimpan dana dalam bentuk tabungan *wadi'ah*. Bank syariah menerima titipan dana dari masyarakat, sehingga bank wajib untuk menjalankan amanat dana pihak yang menitipkan.[9]

Salah satu bank syariah di Indonesia yaitu Bank Muamalat. Bank Muamalat merupakan bank pertama di Indonesia yang menerapkan sistem syariah Islam dalam operasionalnya. Sejak tahun 1994, bank ini sudah menjadi bank devisa, dimana produk pendanaannya menggunakan sistem *Wadi'ah* (titipan) dan *Mudharabah* (bagi hasil). Sementara penanaman dananya menggunakan prinsip jual beli, bagi-hasil, dan sewa. [10]

[8] Ismail, *Perbankan Syariah*, (Jakarta: Kencana, 2013), 113.
[9] Adiwarman Karim, *Bank Islam Analisis dan Keuangan* (Jakarta: Pt. RajaGrafindo Persada, 2010), 340.
[10] https://www.bankmuamalat.co.id/diakses 01 April 2022

UNIVERSITAS ISLAM NEGERI KH ACHMAD SIDDIQ JEMBER
digilib.uinkhas.ac.id digilib.uinkhas.ac.id digilib.uinkhas.ac.id digilib.uinkhas.ac.id digilib.uinkhas.ac.id digilib.uinkhas.ac.id

Bank Muamalat marupakan salah satu bank syariah yang perlu untuk mdndapatkan perhatian khusus bagi pemerintah maupun masyarakat luas dengan berbagai macam produk yang ditawarkan serta kebijakan yang dilakukan. Bank muamalat terus mengalami peningkatan dengan berbagai macam upaya dilakukan. Hingga saat ini bank muamalat memiliki jaringan kantor berjumlah 240 kantor. Berikut data jaringan kantor Bank Umum Syariah di Indonesia:[11]

Tabel 1.1
Jaringan Kantor Individual Perbankan Syariah
SPS Agustus 2022

No	Kelompok Bank	KPO/KC HOO/BO	KCP/UPS SBO/SSU	KK CO	Jumlah
	Bank Umum Syariah	**502**	**1.287**	**182**	
1.	PT. Bank Aceh Syariah	27	100	27	154
2.	PT. BPD Riau Kepri Syariah	21	131	7	159
3.	PT. BPD Nusa Tengga Barat Syariah	12	27	5	44
4.	**PT. Bank Muamalat Indonesia**	**80**	**131**	**29**	**240**
5.	PT. Bank Victoria Syariah	5	-	-	5
6.	PT. Bank Jabal Banten Syariah	9	55	2	66
7.	PT. Bank Syariah Indonesia, Tbk	263	791	59	1.113
8.	PT. Bank Mega Syariah	30	30	5	65
9.	PT. Bank Panin Dubai Syariah, Tbk	10	-	1	11
10.	PT. Bank Syariah Bukopin	13	6	4	23
11.	PT. BCA Syariah	15	16	43	74
12.	PT. Bank Tabungan Pensiunan Nasional Syariah, Tbk	16	-	-	16
13	PT. Bank Aladin Syariah, Tbk	1	-	-	1

Sumber: Statistik Perbankan Syariah Agustus 2022

Berdasarkan tabel 1.1 diatas dapat dilit bahwa jumlah jarinngan kantor Bank Muamalat berjumlah 240 kantor, dengan rincian memiliki 80 kantor cabang, 131 kantor cabang pembantu dan 29 kantos kas. Jika dilihat dari tabel tersebut Bank Muamalat merupakan bank yang memiliki kantor

[11] Bank Indonesia, Statistik Perbankan Syariah Agustus 2022

digilib.uinkhas.ac.id digilib.uinkhas.ac.id digilib.uinkhas.ac.id digilib.uinkhas.ac.id digilib.uinkhas.ac.id digilib.uinkhas.ac.id

cabang terbesar kedua setelah Bank Syariah Indonesia. Sehingga Bank Muamalat perlu untuk mendapat perhatian khusus dari pemerintah maupun dari masyarakat dengan penyediaan jasanya.

Adapun alasan peneliti memilih penelitian di Bank Muamalat adalah Bank Muamalat merupakan bank syariah pertama dan menjadi pelopor Bank Umum Syariah di Indonesia, serta Bank Muamalat juga merupakan satu-satunya bank syariah yang telah membuka cabang luar negeri, yaitu di Kuala Lumpur dan di Malaysia. Selain itu Bank Muamalat juga menerima beberapa penghargaan antara lain sebagai *Best Islamic Bank in Indonesia* 2009 oleh *Islamic Finance News* (Kuala Lumpur), sebagai *Best Islamic Financial Institution in Indonesia* 2009 oleh *Global Finance* (New York) serta sebagai *The Best Islamic Finance House in Indonesia* 2009 oleh *Alpha South East Asia* (Hong Kong). Sejak lahirnya bank Muamalat, banyak kemudahan bagi para pelanggan untuk bertransaksi secara murni syariah. Namun dilengkapi dengan keunggulan "*Real Time On Line*" terluas di Indonesia. Dengan ini Bank Muamalat layak dan cocok untuk penelitian ini yang meneliti tentang tabungan *wadi'ah*, giro *wadi'ah* dan beban bonus *wadi'ah* terhadap laba bersih pada Bank Muamalat.

Adapun pertumbuhan tabungan *wadi'ah*, giro *wadi'ah*, beban bonus *wadi'ah* dan laba bersih pada Bank Muamalat dapat dilihat dari gambar dibawah ini:

UNIVERSITAS ISLAM NEGERI KH ACHMAD SIDDIQ JEMBER

digilib.uinkhas.ac.id digilib.uinkhas.ac.id digilib.uinkhas.ac.id digilib.uinkhas.ac.id digilib.uinkhas.ac.id digilib.uinkhas.ac.id

Gambar 1.1
Grafik Tabungan Wadi'ah Bank Muamalat Periode 2013-2021
Per 31 Desember
(Dalam Jutaan Rupiah)

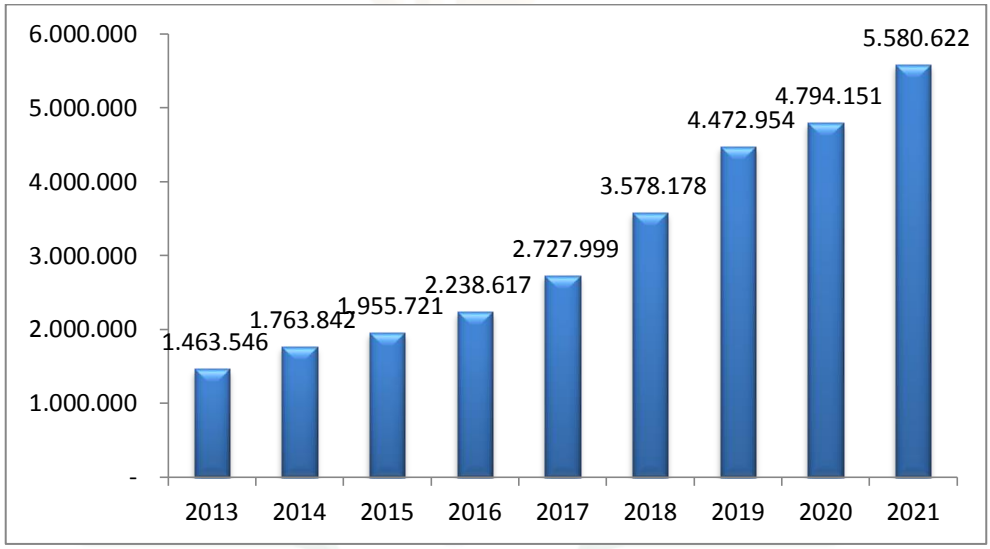

Sumber: Laporan Keuangan Bank Muamalat Periode 2013-2021

Grafik diatas menunjukkan bahwa jumlah tabungan *wadi'ah* yang diperoleh Bank Muamalat dari tahun ke tahun terus mengalami peninggatan di setiap tahunnya. Perolehan tabungan *wadi'ah* tertinggi terjadi pada tahun 2021 yaitu sebesar Rp. 5.580.622,-(dalam jutaan). Peningkatan ini menunjukkan bahwa besarnya tingkat kepercayaan masyarakat terhadap Bank Muamalat sebagai bank pertama yang menerapkan sistem syariah Islam dalam operasionalnya di Indonesia

UNIVERSITAS ISLAM NEGERI
KH ACHMAD SIDDIQ
JEMBER

digilib.uinkhas.ac.id digilib.uinkhas.ac.id digilib.uinkhas.ac.id digilib.uinkhas.ac.id digilib.uinkhas.ac.id digilib.uinkhas.ac.id

Gambar 1.2
Grafik Giro Wadi'ah Bank Muamalat Periode 2013-2020
Per 31 Desember
(Dalam Jutaan Rupiah)

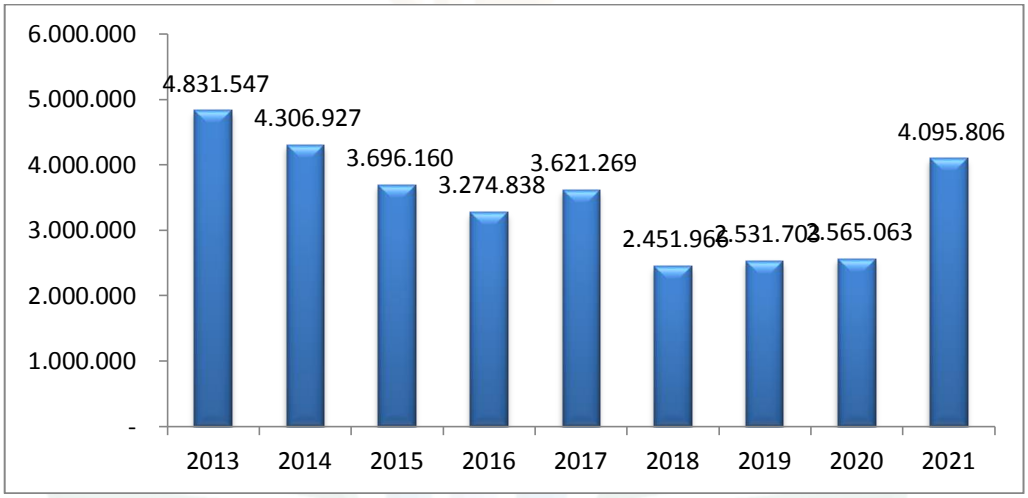

Sumber: Laporan Keuangan Bank Muamalat Periode 2013-2021

Grafik di atas menunjukkan bahwa jumlah giro *wadi'ah* yang diperoleh Bank Muamalat mengalami pergerakan yang *fluktuatif* atau naik turun. Diketahui perolehan giro *wadi'ah* terendah terjadi pada tahun 2018 yaitu sebesar Rp 2.451.966,-(dalam jutaan), sedangkan perolehan giro *wadi'ah* tertinggi terjadi pada tahun 2013 yaitu sebesar Rp 4.831.547,-(dalam jutaan).

Dana simpanan *wadi'ah* yang meliputi tabungan *wadi'ah* dan giro *wadi'ah* digunakan bank syariah untuk menjaga likuiditas, yaitu kemampuan bank untuk memenuhi kewajiban jangka pendeknya seperti menjalankan transaksi bisnis sehari-hari, membayar penarikan giro,

digilib.uinkhas.ac.id digilib.uinkhas.ac.id digilib.uinkhas.ac.id digilib.uinkhas.ac.id digilib.uinkhas.ac.id digilib.uinkhas.ac.id

tabungan dan deposito berjangka, membayar pinjaman bank yang segera jatuh tempo serta untuk pemenuhan permintaan pembiayaan.[12]

Semakin meningkat dana simpanan *wadi'ah* yang diterima oleh Bank Muamalat, maka akan semakin mendorong Bank Muamalat untuk menyalurkan dananya melalui produk pembiayaan guna mendapatkan keuntungan (laba). Apabila terdapat laba dari investasi dana *wadi'ah*, maka keuntungan tersebut sepenuhnya menjadi milik pihak bank. Meskipun demikian, Bank Muamalat akan memberikan bonus kepada nasabah atas dana yang dititipkan di Bank Muamalat. Bila Bank Muamalat memperoleh keuntungan, maka bank akan memberikan bonus kepada pihak nasabah.[13]

Gambar 1.3
Grafik Beban Bonus Wadi'ah Bank Muamalat Periode 2013-2021
Per 31 Desember
(Dalam Jutaan Rupiah)

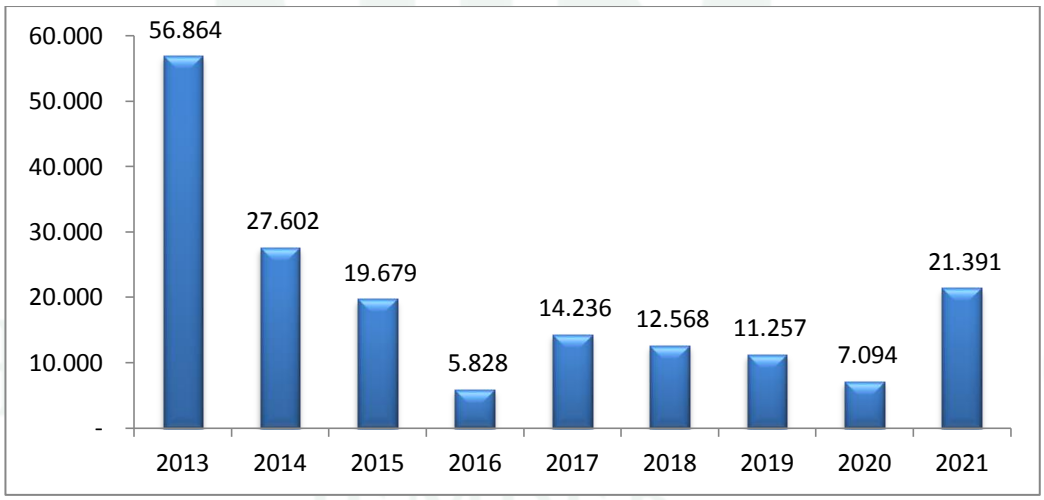

Sumber: Laporan Keuangan Bank Muamalat Periode 2013-2021

[12] Ismail, *Perbankan Syariah*, (Jakarta: Kencana, 2013), 63.
[13] Ibid., 64.

digilib.uinkhas.ac.id digilib.uinkhas.ac.id digilib.uinkhas.ac.id digilib.uinkhas.ac.id digilib.uinkhas.ac.id digilib.uinkhas.ac.id

Grafik di atas menunjukkan bahwa jumlah beban bonus *wadi'ah* yang diperoleh oleh bank Muamalat mengalami pergerakan yang *fluktuatif*. Perolehan beban bonus *wadi'ah* terendah terjadi pada tahun 2016 yaitu sebesar Rp 5.828,-(dalam jutaan), sedangkan perolehan beban bonus *wadi'ah* tertinggi terjadi pada tahun 2013 yaitu sebesar Rp 56.864,- (dalam jutaan). Pengeluaran beban bonus *wadi'ah* yang terlalu besar akan menimbulkan menurunnya laba. Hal tersebut harus diperhatikan dan dikontrol karena jika beban bonus *wadi'ah* yang dikeluarkan terlalu besar, maka akan berakibat menurunnya laba dan keuntungan bagi para pemilik dana, pemegang saham dan investor sehingga menggangu keberlangsungan Bank Muamalat.

Laba atau keuntungan merupakan salah satu tujuan utama Bank Muamalat dalam menjalankan aktivitasnya. Laba pada Bank Muamalat terutama diperoleh dari selisih antara pendapatan atas penanaman dan penyaluran dana serta biaya-biaya yang dikeluarkan selama periode tertentu.[14] Pihak manajemen selalu merencanakan besar perolehan laba setiap periode, yang ditentukan melalui target yang harus dicapai. Dengan hal ini, pihak manajemen akan termotivasi untuk bekerja secara optimal. Hal ini penting karena pencapaian target merupakan salah satu ukuran keberhasilan bank syariah dalam menjalankan aktivitasnya, sekaligus sebagai ukuran kinerja pihak manajemen untuk ke depannya.

[14] Muhammad, *Manajemen Bank Syariah,* (Yogyakarta: UPP AMP YKPN, 2005), hlm. 243.

UNIVERSITAS ISLAM NEGERI KH ACHMAD SIDDIQ JEMBER
digilib.uinkhas.ac.id digilib.uinkhas.ac.id digilib.uinkhas.ac.id digilib.uinkhas.ac.id digilib.uinkhas.ac.id digilib.uinkhas.ac.id

Laba bersih (*net income)* merupakan pokok keseluruhan dalam keberhasilan suatu perusahaan, laba dapat mempengaruhi kemampuan peusahaan untuk mendapat pinjaman dan pendanaan ekuitas, posisi likuiditas perusahaan serta kemampuan perusahaan untuk berubah. [15] Semakin meningkat laba yang diperoleh, maka akan menarik investor untuk berinvestasi di perusahaan tersebut. Selain itu dengan adanya laba pada laporan keuangan, para pemegang saham dapat mengetahui dan mengukur besarnya pendapatan yang mampu diperolehnya.

Gambar 1.4
Grafik laba bersih bank Muamalat periode 2013-2021
Per 31 Desember
(dalam jutaan rupiah)

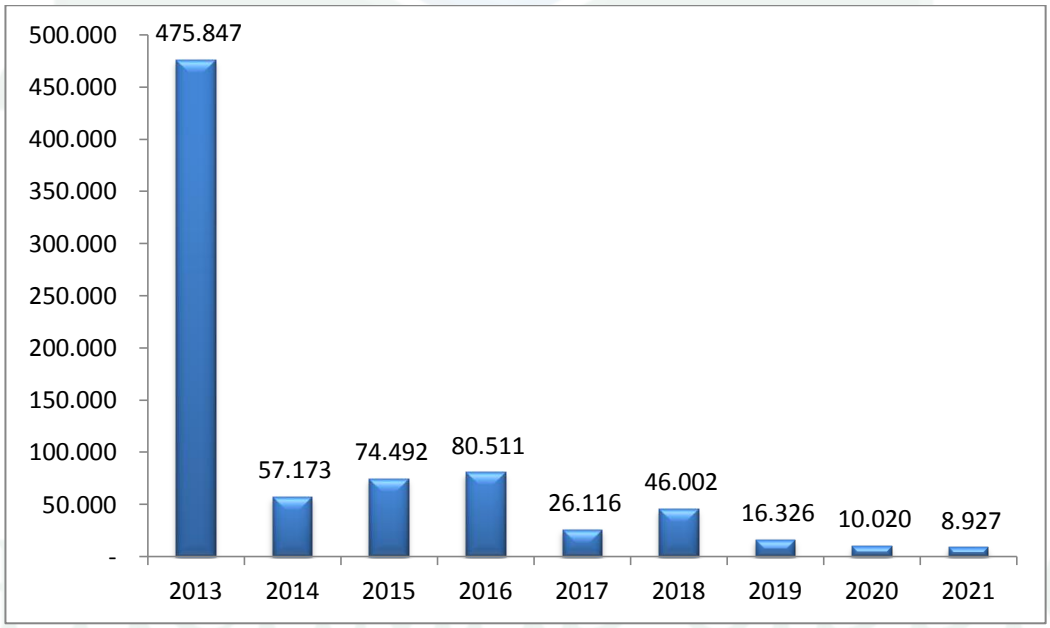

Sumber: Laporan Keuangan Bank Muamalat Periode 2013-2021

[15] Mamduh M. Hanafi dan Abdul Halim, *Analisis Laporan Keuangan*, (Jakarta: UPP STIM YKPN, 2003), 83.

digilib.uinkhas.ac.id digilib.uinkhas.ac.id digilib.uinkhas.ac.id digilib.uinkhas.ac.id digilib.uinkhas.ac.id digilib.uinkhas.ac.id

Grafik diatas menunjukkan bahwa laba yang diperoleh oleh Bank Muamalat mengalami pergerakan naik turun. Perolehan laba terendah terjadi pada tahun 2021 yaitu sebesar Rp 8.927,-(dalam jutaan), sedangkan perolehan laba tertinggi terjadi pada tahun 2013 yaitu sebesar Rp 475.847,-(dalam jutaan). Laba sering kali digunakan sebagai ukuran kinerja seperti imbalan investasi (*return on invesrment*) atau penghasilan per saham (*earning per share*).[16] Besar kecilnya perolehan laba juga sebagai dasar ukuran perhitungan dividen. Dividen adalah pembagian keuntungan (laba) secara merata dan proporsional oleh perusahaan kepada pemegang saham.[17] Bagi para investor, dividen merupakan hasil yang diperoleh dari saham yang dimilikinya. Sedangkan bagi perusahaan sendiri, dividen adalah salah satu bukti bahwa reputasi perusahaan tersebut masih baik dan bisa dipertanggung jawabkan.[18]

Berdasarkan latar belakang diatas, maka peneliti tertarik untuk meneliti tentang faktor yang mempengaruhi laba bersih pada Bank Muamalat ditinjau dari akad *wadi'ah* dengan judul **"Pengaruh Tabungan *Wadi'ah*, Giro *Wadi'ah* Dan Beban Bonus *Wadi'ah* Terhadap Laba Bersih Bank Muamalat Periode 2013-2021".**

UNIVERSITAS ISLAM NEGERI
KH ACHMAD SIDDIQ
JEMBER

[16] Najmudin, *Manajemen Keuangan dan Aktualisasi Syar'iyyah Modern,* (Yogyakarta: Andi, 2011), 71.
[17] L. M. Samryn, *Pengantar Akuntansi: Buku 2 Metode Akuntansi untuk Elemen Laporan Keuangan Diperkaya dengan Perspektif IFRS & Perbankan*, (Jakarta: Rajawali Pers, 2015), 244.
[18] Muhammad, *Manajemen Keuangan Syari'ah: Analisis Fiqh dan Keuangan*, (Yogyakarta: UPP STIM YKPN, 2014), 535-536.

digilib.uinkhas.ac.id digilib.uinkhas.ac.id digilib.uinkhas.ac.id digilib.uinkhas.ac.id digilib.uinkhas.ac.id digilib.uinkhas.ac.id

B. Rumusan Masalah

1. Apakah tabungan *wadi'ah* berpengaruh signifikan terhadap laba bersih pada Bank Muamalat Periode 2013-2021?
2. Apakah giro *wadi'ah* berpengaruh signifikan terhadap laba bersih pada Bank Muamalat Periode 2013-2021?
3. Apakah beban bonus *wadi'ah* berpengaruh signifikan terhadap laba bersih pada Bank Muamalat Periode 2013-2021?
4. Apakah tabungan *wadi'ah*, giro *wadi'ah* dan beban bonus *wadi'ah* secara bersama-sama berpengaruh signifikan terhadap laba bersih pada Bank Muamalat Periode 2013-2021?

C. Tujuan Penelitian

1. Untuk mengetahui pengaruh tabungan *wadi'ah* terhadap laba bersih pada Bank Muamalat Periode 2013-2021.
2. Untuk mengetahui pengaruh giro *wadi'ah* terhadap laba bersih pada Bank Muamalat Periode 2013-2021.
3. Untuk mengetahui pengaruh beban bonus *wadi'ah* terhadap laba bersih pada Bank Muamalat Periode 2013-2021.
4. Untuk mengetahui pengaruh tabungan *wadi'ah*, giro *wadi'ah* dan beban bonus *wadi'ah* terhadap laba bersih pada Bank Muamalat Periode 2013-2021.

D. Manfaat Penelitian

Manfaat penelitian berisi tentang kontribusi apa yang diberikan setelah selesai melakukan penelitian. Kegunaan dapat berupa kegunaan yang bersifat

UNIVERSITAS ISLAM NEGERI KH ACHMAD SIDDIQ JEMBER

digilib.uinkhas.ac.id digilib.uinkhas.ac.id digilib.uinkhas.ac.id digilib.uinkhas.ac.id digilib.uinkhas.ac.id digilib.uinkhas.ac.id

teoritis dan praktis, seperti kegunaan bagi penulis, instansi serta bagi masyarakat secara keseluruhan.[19]

1. Manfaat Teoritis

   Penelitian ini diharapkan dapat memberikan kontribusi dan sumbangsih positif terhadap pengembangan ilmu pengetahuan, khususnya dibidang ilmu manajemen keuangan syariah terkait dengan pengaruh tabungan *wadi'ah*, giro *wadi'ah*, dan beban bonus *wadi'ah* terhadap laba bersih pada Bank Muamalat Periode 2013-2021.

2. Manfaat Praktis

   a. Bagi Peneliti

      Sebagai sarana untuk mengaplikasikan teori-teori yang telah diperoleh semasa kuliah serta sebagai sarana untuk memperluas wawasan dalam menuangkan ide dalalam suatu penelitian khususnya mengenai pengaruh tabungan *wadi'ah*, giro *wadi'ah*, dan beban bonus *wadi'ah* terhadap laba bersih pada Bank Muamalat Periode 2013-2021. Sebagai langkah awal bagi peneliti dalam berproses mengenal aktivitas dunia perbankan.

   b. Bagi Civitas Akademik

      Penelitian ini diharapkan dapat menambah informasi dan menumbuhkan minat civitas akademik untuk mengkaji lebih dalam tentang perbankan dan dapat menjadi bahan referensi dan perbandingan pada penelitian-penelitian selanjutnya, khususnya pada penelitian yang

[19] Tim Penyusun, *Pedoman Penulisan Karya Ilmiah* (Jember: IAIN Jember, 2018), 61.

UNIVERSITAS ISLAM NEGERI KH ACHMAD SIDDIQ JEMBER

digilib.uinkhas.ac.id digilib.uinkhas.ac.id digilib.uinkhas.ac.id digilib.uinkhas.ac.id digilib.uinkhas.ac.id digilib.uinkhas.ac.id

berkaitan dengan tabungan *wadi'ah*, giro *wadi'ah*, beban bonus *wadi'ah* dan laba bersih perbankan.

c. Perusahaan

Hasil penelitian ini diharapkan bisa berguna sebagai suatu perhitungan dalam pengambilan keputusan strategi keuangan agar dapat menghasilkan jumlah giro *wadi'ah*, tabungan *wadi'ah*, dana beban bonus *wadi'ah* yang maksimal untuk memperoleh laba.

d. Pembaca

Pembaca dapat memahami dan mengetahui apa yang telah penulis teliti yaitu mengenai pengaruh tabungan *wadi'ah*, giro *wadi'ah*, dan beban bonus *wadi'ah* terhadap laba bersih pada Bank Muamalat Periode 2013-2021.

E. Ruang Lingkup Penelitian

1. Variabel Penelitian

Variabel penelitian merupakan suatu atribut atau sifat atau nilai dari orang, obyek atau kegiatan yang mempunyai variasi tertentu yang diterapkan oleh peneliti untuk dipelajari dan ditarik kesimpulannya.[20] Variabel dalam penelitian ini dibagi menjadi dua, yaitu:

a. Variabel Bebas

Variabel bebas atau variabel independen merupakan variabel yang mempengaruhi atau yang menjadi sebab perubahannya atau

[20] Sugiyono, *Metode Penelitian Bisnis (Pendekatan Kuantitatif. Kualitatif, dan R&D) Cet ke-18*, (Bandung: Alfabeta, 2014), 59.

UNIVERSITAS ISLAM NEGERI KH ACHMAD SIDDIQ JEMBER

digilib.uinkhas.ac.id digilib.uinkhas.ac.id digilib.uinkhas.ac.id digilib.uinkhas.ac.id digilib.uinkhas.ac.id digilib.uinkhas.ac.id

timbulnya variabel dependen (terikat).[21] Variabel bebas (X) dalam penelitian ini meliputi:

X1 = Tabungan *wadi'ah*

X2 = Giro *wadi'ah*

X3 = Beban bonus *wadi'ah*

b. Variabel Terikat

Variabel terikat atau biasa disebut variabel dependen adalah variabel yang dipengaruhi atau yang menjadi akibat karena adanya variabel bebas.[22] Variabel terikat (Y) dalam penelitian ini adalah:

Y = Laba bersih

2. Indikator Variabel

Setelah variabel penelitian terpenuhi kemudian dilanjutkan dengan mengemukakan indikator-indikator variabel yang merupakan rujukan empiris dari variabel yang diteliti.[23] Indikator variabel dalam penelitian ini adalah sebagai berikut:

Tabel 1.2
Indikator variabel

No	Variabel	Indikator Variabel	Referensi
1.	Tabungan *Wadi'ah* (X1)	a. Bersifat simpanan b. *On call* (dapat diambil kapansaja) c. Tidak ada imbalan.	Wiroso. *Produk Perbankan Syariah.* (Jakarta: LPFE Usakti, 2009).
2.	Giro *Wadi'ah*	a. Bersifat titipan	Abdul Ghofur

[21] Sugiyono, *Metode Penelitian Kuantitatif R & D*, (Bandung, Alfabeta, 2016), 59.
[22] Ibid., 39.
[23] Tim Penyusun, *Pedoman Penulisan Karya Ilmiah* (Jember: IAIN Jember, 2018), 61.

digilib.uinkhas.ac.id digilib.uinkhas.ac.id digilib.uinkhas.ac.id digilib.uinkhas.ac.id digilib.uinkhas.ac.id digilib.uinkhas.ac.id

	(X2)	b. *On call* (dapat diambil kapansaja) c. Tidak ada imbalan	Anshori, *Perbankan Syariah DI Indonesia,* (Yogyakarta: GADJAH MADA UNIVERSITY PRESS, 2009).
3.	Beban Bonus *Wadi'ah* (X3)	a. Giro *wadi'ah* b. Tabungan *wadi'ah*	Adiwarman A. Karim, Bank Islam: *Analisis Fiqih dan Keuangan*, (Jakarta: PT. Raja Grafindo Persada, 2007).
4.	Laba Bersih (Y)	a. Pendapatan b. Beban	Zainal Arifin, *Dasar-dasar Manajemen Bank Syariah,* (Jakarta: Azkia Publisher, 2009)

F. Definisi Operasional

Berdasarkan indikator empiris variabel penelitian kemudian dilanjutkan dengan mengemukakan definisi operasionalnya. Definisi operasional adalah definisi yang digunakan sebagai pijakan pengukuran secara empiris terhadap variabel penelitian dengan rumusan uang didasarkan pada indikator variabel.[24]

Pengertian dari variabel-variabel yang diteliti akan dilakukan analisis lebih lanjut mengenai tabungan *wadi'ah*, giro *wadi'ah,* beban bonus *wadi'ah* dan laba bersih yang dapat dijelaskan sebagai berikut:

1. Tabungan *Wadi'ah*

Tabungan merupakan simpanan pada bank yang penarikannya dapat dilakukan sesuai perjanjian antara bank dengan nasabah dan

[24] Tim Penyusun, *Pedoman Penulisan Karya Ilmiah* (Jember: IAIN Jember, 2018), 61-62.

UNIVERSITAS ISLAM NEGERI KH ACHMAD SIDDIQ JEMBER

digilib.uinkhas.ac.id digilib.uinkhas.ac.id digilib.uinkhas.ac.id digilib.uinkhas.ac.id digilib.uinkhas.ac.id digilib.uinkhas.ac.id

penarikannya dapat dilakukan dengan menggunakan, buku tabungan, kartu ATM atau sarana penarikan lainnya.[25]

Wadi'ah adalah sebagai titipan murni dari satu pihak penitip ke pihak lain, baik individu maupun badan hukum yang harus dijaga dan dikembalikan kapan saja pihak penitip menghendaki. *Wadi'ah* juga dapat diartikan memberikan kekuasaan kepada orang lain untuk menjaga barang atau aset kita dengan sebaik-baiknya.[26]

Berdasarkan penjelasan diatas dapat diartikan Tabungan *Wadi'ah* adalah simpanan yang dititipkan oleh pihak ketiga kepada bank syariah yang penarikannya dapat dilakukan menurut syarat tertentu yang disepakati dengan menggunakan buku tabungan, kartu ATM atau sarana penarikan lainnya tetapi tidak dapat ditarik dengan cek, bilyet giro, dan lain sebagainya yang serupa dengan itu.

2. *Giro Wadi'ah*

Giro adalah simpanan yang penarikannya dapat dilakukan setiap saat dengan menggunakan cek, bilyet giro, sarana perintah pembayaran lainnya dengan cara pemindahbukuan.[27]

Jadi giro *wadi'ah* dapat diartikan sebagai titipan pihak ketiga pada bank syariah yang penarikannya dapat dilakukan setiap saat denganmenggunakan cek, bilyet giro, serta sarana perintah pembayaran lainnya, dengan cara pembindahbukuan.

[25] Kasmir. *Dasar-dasar Perbankan* Edisi Revisi 2014, (Raja Wali Pres: Jakarta, 2015), 92-93
[26] Suawtini. *Akuntansi Perbankan Syariah,* (PT Gramedia Widiasarana Indonesia: Jakarta , 2018), 39.
[27] Kasmir. *Dasar-dasar Perbankan* Edisi Revisi 2014, (Raja Wali Pres: Jakarta, 2015), 76-77.

UNIVERSITAS ISLAM NEGERI KH ACHMAD SIDDIQ JEMBER
digilib.uinkhas.ac.id digilib.uinkhas.ac.id digilib.uinkhas.ac.id digilib.uinkhas.ac.id digilib.uinkhas.ac.id digilib.uinkhas.ac.id

3. Beban Bonus *Wadi'ah*

Beban adalah aliran keluar (penggunaan aktiva) atau kenaikan kewajiban dalam aktivitas operasi. Beban juga disebut dengan pengeluaran untuk mendapatkan pendapatan pada suatu periode tertentu, karena penghasilan yang didapat adalah hasil akhir perhitungan dari pendapatan dan keuntungan dikurangi beban dan kerugian dalam periode tersebut.

Bonus *wadi'ah* adalah bonus yang diberikan bank kepada nasabah simpanan *wadi'ah* sebagai return atau insentif berupa uang kepada nasabah tabungan *wadi'ah*, sebagai bentuk balas jasa telah menitipkan dananya di bank tersebut. Pembagian bonus tidak diperjanjikan di awal, maka sepenuhnya hal ini menjadi kebijakan pihak bank.[28]

Jadi dapat diartikan bahwa beban bonus *wadi'ah* adalah harga yang dibebankan untuk pengguna yang memakai produk *wadi'ah* dengan cara memberikan bonus untuk nasabahnya sebagai apresiasi atau rasa terimakasih dari pihak perbankan karena telah menggunakan produk *Wadi'ah.*

4. Laba Bersih

Laba bersih merupakan *(net income)* merupakan selisih lebih semua pendapatan dan keuntungan terhadap semua biaya-biaya kergian.[29] Laba bersih juga dapat diartikan sebagai laba yang didapatkan setelah dikurangi pajak, atu laba kotor dan biaya-biaya. Lebih detailnya laba ini adalah

[28] Erna Kristinawati, "Pengaruh Tabungan *Wadi'ah* dan Giro *Wadi'ah* Terhadap Laba Bank Syariah Mandiri," (Skripsi, IAIN Tulungagung, 2018), 38.
[29] S.R Soemarso, *Akuntansi Suatu Pengantar*, Edisi kelima (Salempang Empat: Jakarta, 2005), 253.

UNIVERSITAS ISLAM NEGERI KH ACHMAD SIDDIQ JEMBER
digilib.uinkhas.ac.id digilib.uinkhas.ac.id digilib.uinkhas.ac.id digilib.uinkhas.ac.id digilib.uinkhas.ac.id digilib.uinkhas.ac.id

keuntungan yang didapat dari jumlah selisih pendapatan dan biaya-biaya yang sudah dikurangi pajak.

Dari definisi Tabungan *Wadi'ah*, Giro *Wadi'ah*, Beban Bonus *Wadi'ah* Dan Laba Bersih diatas, dapat dijabarkan maksud dari penelitian ini adalah untuk mengetahui "Pengaruh Tabungan *Wadi'ah*, Giro *Wadi'ah,* Dan Beban Bonus *Wadi'ah* Terhadap Laba Bersih" dengan memilih objek penelitiandi Bank Muamat Periode 2013-2021.

G. Asumsi Penelitian

Asumsi penelitian biasa disebut juga sebagai anggapan dasar atau postrutal, yaitu sebuah titik tolak pemikiran yang kebenarannya diterima oleh peneliti. Anggapan dasar harus dirumuskan secara jelas sebelum peneliti melangkah mengumpulkan data. Anggapan dasar disamping berfungsi sebagai mepertegas variabel yang menjadi pusat perhatian penelitian dan merumuskan hipotesis.[30]

Penelitian ini didasarkan pada pengaruh tabungan *wadi'ah*, giro *Wadi'ah*, dan beban bonus *wadi'ah* terhadap laba bersih pada Bank Muamalat Periode 2013-2021 sehingga model untuk penelitian ini terdiri dari tiga variabel independen (X) dan satu variabel dependen (Y). Asumsi penelitian ini dapat digambarkan sebagai berikut:

[30]Tim Penyusun, *Pedoman Penulisan Karya Ilmiah* (Jember: IAIN Jember, 2018), 62.

UNIVERSITAS ISLAM NEGERI KH ACHMAD SIDDIQ JEMBER

digilib.uinkhas.ac.id digilib.uinkhas.ac.id digilib.uinkhas.ac.id digilib.uinkhas.ac.id digilib.uinkhas.ac.id digilib.uinkhas.ac.id

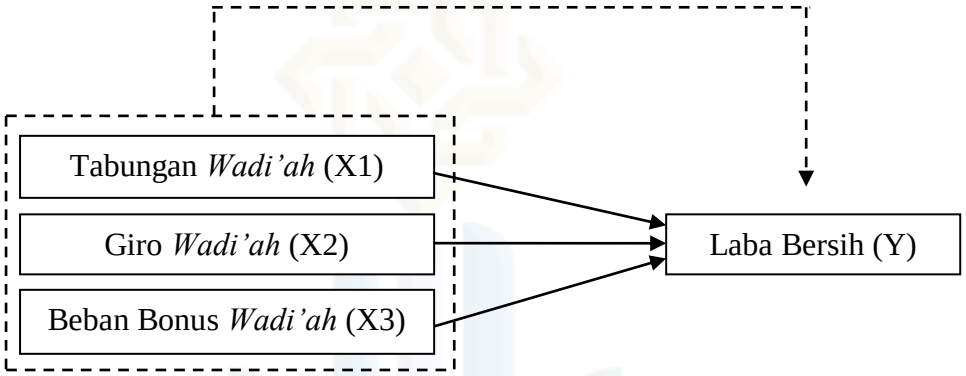

Keterangan:

→ = Parsial

⇢ = Simultan

H. Hipotesis

Hipotesis merupakan jawaban sementara terhadap rumusan masalah penelitian dimana rumusan masalah penelitian telah dinyatakan dalam bentuk kalimat pertanyaan. Dikatakan sementara, karena jawaban yang diberikan baru didasarkan pada teori yang relevan, belum didasarkan pada fakta-fakta empiris yang diperoleh melalui pengumpulan data. Jadi, hipotesis juga dapat dinyatakan sebagai jawaban teoritis terhadap rumusan masalah penelitian, belum jawaban yang empirik.

H_1 = Ada pengaruh yang signifikan antara tabungan *wadi'ah* terhadap laba bersih.

H_2 = Ada pengaruh yang signifikan antara giro *wadi'ah* terhadap laba bersih.

H_3 = Ada pengaruh yang signifikan antara beban bonus *wadi'ah* terhadap laba bersih.

UNIVERSITAS ISLAM NEGERI KH ACHMAD SIDDIQ JEMBER

digilib.uinkhas.ac.id digilib.uinkhas.ac.id digilib.uinkhas.ac.id digilib.uinkhas.ac.id digilib.uinkhas.ac.id digilib.uinkhas.ac.id

H_4 = Ada pengaruh yang signifikan antara tabungan *wadi'ah*, giro *wadi'ah* dan beban bonus *wadi'ah* terhadap laba bersih secara simultan

I. Metode Penelitian

1. Pendekatan Dan Jenis Penelitian

Pendekatan penelitian pada dasarnya merupakan cara ilmiah untuk mendapatkan data, tujuan, dan kegunaan tertentu. Berdasarkan cara ilmiah, data ilmiah, tujuan, dan kegunaan.[31]

Dalam penelitian ini, pendekatan penelitian yang digunakan adalah pendekatan penelitian kuantitatif. Metode penelitian kuantitatif diartikan sebagai metode penelitian yang berlandaskan pada filsafat positifisme, yang digunakan untuk meneliti pada populasi atau sampel tertentu. Pengumpulan data menggunakan instrumen penelitian, analisis data bersifat kuantitatif/statistik, yang bertujuan untuk menghitung hipotesis yang telah ditetapkan.

Jenis data yang digunakan dalam penelitian ini adalah data sekunder dalam bentuk *time series*, yaitu data yang dikumpulkan dari waktu ke waktu. Sumber data dalam penelitian ini dihasilkan dari Otoritas Jasa Keuangan (OJK) berupa laporan triwulan perbankan syariah khususnya Bank Muamalat periode 2013-2021.

UNIVERSITAS ISLAM NEGERI
KH ACHMAD SIDDIQ
JEMBER

[31] Sugiyono, *Metode Penelitian Kuantitatif, Kualitatif, dan R&D*, (Bandung: Alfabeta, 2019), 2.

digilib.uinkhas.ac.id digilib.uinkhas.ac.id digilib.uinkhas.ac.id digilib.uinkhas.ac.id digilib.uinkhas.ac.id digilib.uinkhas.ac.id

2. Populasi dan Sampel

a. Populasi

Populasi adalah wilayah generalisasi yang terdiri atas obyek atau subyek yang mempunyai kualitas dan karakteristik tertentu yang ditetapkan oleh peneliti untuk dipelajari dan kemudian ditarik kesimpulannya. [32] Populasi dalam penelitian ini adalah seluruh data mengenai tabungan *wadi'ah*, giro *wadi'ah,* beban bonus *wadi'ah* dan laba bersih Bank Muamalat sejak tahun 2008 sampai saat ini 2022 dengan jumlah data 56 data. Alasan peneliti mengambil populasi ini dikarenakan Bank Muamalat mempublikasikan laporan keuangannya, selain itu Bank Muamalat merupakan bank syariah pertama di Indonesia.

b. Sampel

Sampel adalah bagian dari subjek atau obyek yang mewakili populasi. Dalam pengambilan sampel agar menggambarkan populasi yang sebenarnya, diperlukan metode pengumpulan sampel yang tepat. Teknik pengambilan *sampling* yang digunakan dalam penelitian ini adalah *nonprobability sampling* yaitu *sampling* yang tidak memberikan peluang atau kesempatan sama bagi setiap unsur atau anggota populasi untuk dipilih menjadi sampel.[33]

Teknik *nonprobability sampling* yang digunakan adalah *purposive sampling*, dimana teknik ini menentukan sampel dengan pertimbangan

[32] Sugiyono, *Metode Penelitian Kuantitatif, Kualitatif, dan R&D*, (Bandung: Alfabeta, 2019), 115.
[33] Ibid., 84.

UNIVERSITAS ISLAM NEGERI KH ACHMAD SIDDIQ JEMBER

digilib.uinkhas.ac.id digilib.uinkhas.ac.id digilib.uinkhas.ac.id digilib.uinkhas.ac.id digilib.uinkhas.ac.id digilib.uinkhas.ac.id

tertentu.[34] Sampel dalam penelitian ini adalah data tabungan *wadi'ah*, giro *wadi'ah*, beban bonus *wadi'ah* dan laba bersih yang terdapat dalam laporan keuangan triwulan Bank Muamalat sejak tahun 2013 sampai pada tahun 2021 dengan jumlah 36 data. Populasi dalam penelitian ini dikatakan cukup besar, sehingga peneliti tidak mungkin mempelajari semua yang ada pada populasi. Maka penentuan besarnya sampel penelitian sebesar 36 sampel. Hal ini dikarenakan penentuan sampel yang layak adalah antara 30 sampai 500 sampel.[35]

c. Teknik dan Instrumen Pengumpulan Data

Teknik pengumpulan data dalam penelitian ini dilakukan dengan penelitian secara tidak langsung atau dengan menggunakan data sekunder yang didapat dari laporan triwulan Bank Muamalat periode 2013-2021 yang bersumber dari Otoritas Jasa Keuangan (OJK). Sedangkan instrumen yang digunakan dalam penlitian ini adalah sebagai berikut:

1. Studi pustaka, dilakukan dengan mengumpulkan data informasi yang bersumber dari artikel, jurnal, literatur dan hasil penelitian terdahulu yang digunakan untuk mempelajari dan memahami literatur yang memuat pembahasan yang berkaitan dengan penelitian.
2. Dokumentasi, berupa data sekunder yang umumnya berupa bukti, catatan atau laporan historis yang telah tersusun dalam arsip yang dipublikasikan. Data sekunder dalam penelitian ini adalah data statistik laporan triwulan Bank Muamalat periode 2013-2021 yang

[34] Ibid., 85.
[35] Masayu Rosyidah & Rafiqa Fijra, *Metode Penelitian* (Yogyakarta: CV Budi Utama, 2012), 146.

UNIVERSITAS ISLAM NEGERI KH ACHMAD SIDDIQ JEMBER
digilib.uinkhas.ac.id digilib.uinkhas.ac.id digilib.uinkhas.ac.id digilib.uinkhas.ac.id digilib.uinkhas.ac.id digilib.uinkhas.ac.id

bersumber dari Otoritas jasa Keuangan (OJK) dan situs resmi Bank Mualamat.

d. Analisis Data

Dalam penelitian kuantitatif, analisis data merupakan kegiatan setelah data dari seluruh responden atau sumber terkumpul. Kegiatan dalam analisis data adalah mengelompokkan data berdasarkan variabel dari seluruh responden, menyajikan data tiap variabel yang diteliti, melakukan perhitungan untuk menguji hipotesis yang telah diajukan.[36]

Dalam melakukan analisis data, maka peneliti menggunakan alat bantu berupa program analisis data dengan program *Statistical Package for Sosial Science* (SPSS). Adapun uji yang digunakan dalam analisis kuantitatif dalam penelitian ini adalah sebagai berikut:

1. Statistik Deskriptif

   Statistik deskriptif memberikan gambaran atau deskripsi suatu data yang dilihat dari mean, standar devisi, varian, maksimum, sum, range, kurtoris dan skewness.[37] Mean menunjukkan nilai rata-rata, maksimum dan minimum menunjukkan hasil/ nilai terbesar dan terkecil. Analisis statistik deskriptif dalam penelitian ini digunakan untuk menghitung nilai mean, maksimum dan minimum, standar deviasi pada variabel independen tabungan *wadi'ah*, giro *wadi'ah* dan beban bonus *wadi'ah* serta variabel dependen laba bersih pada Bank Syariah Muamalat periode 2013-2021.

[36] Hengky Latan, *Analisis Multivariate: Teknik dan Aplikasi* (Bandung: Alfabeta, 2013), 56.
[37] Yusuf Nalim dan Salafudin, *Statistika Deskriptif* (Pekalongan: STAIN Pekalongan Press, 2012), 5.

UNIVERSITAS ISLAM NEGERI KH ACHMAD SIDDIQ JEMBER

digilib.uinkhas.ac.id digilib.uinkhas.ac.id digilib.uinkhas.ac.id digilib.uinkhas.ac.id digilib.uinkhas.ac.id digilib.uinkhas.ac.id

2. Uji Asumsi Klasik

Sebelum melakukan pengujian hipotesis, maka terlebih dahulu dilakukan uji asumsi klasik, dimana uji ini merupakan suatu model penelitian yang digunakan untuk memprediksi baik atau tidaknya data yang digunakan dalam penelitian uji asumsi klasik yang akan digunakan terdiri dari uji normalitas, uji *multikolinearitas*, uji autokolerasi, uji *heteroskedastisitas* yang secara rinci dapat dijelaskan sebagai berikut:

a) Uji Normalitas

Uji normalitas dimaksudkan untuk menguji apakah nilai residual yang telah distandarisasi pada model regresi berdistribusi normal atau tidak. Pengujian normalitas menggunakan analisis grafik dilakukan dengan menggunakan variabel dependen sebagai sumbu vertikal sedangkan nilai residual terstandarisasi digambarkan sebagai sumbu horizontal. Salah satu cara untuk mendeteksi apakah residual data berdistribusi normal atau tidak yaitu dengan melihat grafik *normal probablility plot*, jika jumlah titik-titik plot berada disekitar garis diagonal data tidak melebar dari garis diagonal, maka dapat disimpulkan data tersebut berdistribusi normal.[38]

[38] Suliyanto, *Ekonometrika Terapan: Teori dan Aplikasi dengan SPSS* (Yogyakarta: CV Andi Offset, 2014), 68.

UNIVERSITAS ISLAM NEGERI KH ACHMAD SIDDIQ JEMBER

digilib.uinkhas.ac.id digilib.uinkhas.ac.id digilib.uinkhas.ac.id digilib.uinkhas.ac.id digilib.uinkhas.ac.id digilib.uinkhas.ac.id

b) Uji *Multikolinearitas*

Uji *multikolinearitas* bertujuan untuk menguji apakah model regresi ditemukan adanya korelasi antara variabel independen. Model regresi yang baik seharusnya tidak terjadi korelasi antara variabel independen.[39] Dalam mendeteksi ada dan tidaknya *multikolinearitas* di dalam model regresi adalah sebagai berikut:

1) Nilai R2 yang dihasilkan oleh suatu estimasi model regresi empiris sangat tinggi, misalnya di atas 0,8 dan uji F menolak hipotesis nol, tetapi nilai t statistik sangat kecil atau bahkan tidak ada variabel bebas yang signifikan, maka hal itu menunjukkan adanya gejala *multikolinieritas*.
2) *Multikolinearitas* dapat juga dilihat dari nilai *Tolerance* (TOL) dan *Variance Inflation Factor* (VIF). Kedua ukuran ini menunjukkan setiap variabel independen manakah yang dijelaskan oleh variabel independen lainnya. TOL mengukur variabel independen yang terpilih yang tidak dapat dijelaskan oleh variabel independen lainnya, jadi nilai TOL yang rendah sama dengan VIF yang tinggi (karena VIF = 1/TOL). Nilai *cutoff* yang umum dipakai untuk menunjukkan adanya *multikolinearitas* adalah nilai TOL < 10 atau sama dengan nilai VIF > 10.

[39] Ibid., 69.

UNIVERSITAS ISLAM NEGERI KH ACHMAD SIDDIQ JEMBER

digilib.uinkhas.ac.id digilib.uinkhas.ac.id digilib.uinkhas.ac.id digilib.uinkhas.ac.id digilib.uinkhas.ac.id digilib.uinkhas.ac.id

c) Uji *Heteroskedastisitas*

Uji ini bertujuan untuk menguji apakah pada model regresi terjadi ketidaksamaan *variance* dari residual satu pengamatan ke pengamatan lain. Model regresi yang baik adalah *homokedastisitas* atau tidak terjadi *heteroskedastisitas*. Untuk mendeteksi ada tidaknya *heteroskedastisitas* dilakukan dengan analisis grafik, yaitu dengan melihat grafik *scatter plot* yang merupakan prediksi variabel dependen yaitu ZPRED dengan residualnya SRESID, dimana sumbu Y adalah Y yang telah diprediksi, dan sumbu X adalah residualnya (Y prediksi – Y sesungguhnya) yang telah distandardized. Untuk mendeteksi ada tidaknya *heteroskedastisitas* dapat dilakukan sebagai berikut:[40]

1) Jika ada pola tertentu, seperti titik-titik yang ada membentuk pola tertentu yang teratur, maka mengidentifikasikan telah terjadi *heteroskedastisitas*.
2) Jika tidak ada pola yang jelas, serta titik-titik menyebar di atas dan di bawah angka 0 pada sumbu Y, maka tidak terjadi *heteroskedatisitas*.

d) Uji Autokorelasi

Uji autokorelasi adalah untuk menguji terjadinya korelasi data pengamatan, dimana munculnya suatu data dipengaruhi oleh data sebelumnya. Jika terjadi autokorelasi maka dapat dikatakan

[40] Aminatus Zahriah, *Diktat Pengajaran Aplikasi Komputer Statistik (Teori dan Aplikasi dengan SPSS)*, (Jember: t.p, 2018), 78.

UNIVERSITAS ISLAM NEGERI KH ACHMAD SIDDIQ JEMBER

digilib.uinkhas.ac.id digilib.uinkhas.ac.id digilib.uinkhas.ac.id digilib.uinkhas.ac.id digilib.uinkhas.ac.id digilib.uinkhas.ac.id

koefisien korelasi yang diperoleh kurang akurat. Identifikasi secara statistik ada tidaknya gejala autokorelasi dapat dilakukan dengan menghitung nilai Durbin Watson dibandingkan dengan tabel Durbin Watson (dl dan du). Kriteria jika du < dl hitung < 4 – du maka tidak terjadi autokorelasi.[41]

Uji autokorelasi dapat juga dilakukan menggunakan *uji run test*. Uji ini merupakan bagian dari statistik non-parametrik yang dapat digunakan untuk menguji apakah antar residual terdapat korelasi yang tinggi. Pengambilan keputusan dilakukan dengan melihat nilai asymp.sig (2-tailed) uji run test. Apabila nilai asymp.sig (2-tailed) lebih besar dari tingkat signifikan 0,05 maka dapat disimpulkan tidak terdapat autokorelasi. Uji *run test* akan memberikan kesimpulan yang lebih pasti jika terjadi masalah pada *Durbin Watson Test* yaitu nilai d terletak antara dL dan dU atau antara (4-dU) dan (4-dL) yang menghasilkan kesimpulan yang tidak pasti atau pengujian yang tidak meyakinkan jika menggunakan DW Test.[42]

e) Analisis Regresi Linear Berganda

Model regresi linear berganda (*multiple linier regression method*) digunakan untuk mengetahui apakah terdapat pengaruh yang signifikan dari satu variabel terikat (dependen) dan lebih

[41] V. Wiratna Sujarweni, *SPSS Untuk Penelitian* (Yogyakarta: Pustaka Baru Press, 2015), 186.
[42] Suliyanto, *Ekonometrika Terapan: Teori dan Aplikasi dengan SPSS* (Yogyakarta: CV Andi Offset, 2014),70.

UNIVERSITAS ISLAM NEGERI KH ACHMAD SIDDIQ JEMBER

digilib.uinkhas.ac.id digilib.uinkhas.ac.id digilib.uinkhas.ac.id digilib.uinkhas.ac.id digilib.uinkhas.ac.id digilib.uinkhas.ac.id

dari satu variabel bebas (independen).[43] Variabel dependen dalam penelitian ini adalah laba bersih bank dan variabel independen dalam penelitian ini adalah tabungan *wadi'ah,* giro *Wadia'ah* dan beban bonus *wadi'ah*.. Model hubungan laba operasional dengan beban bonus *wadi'ah,* beban promosi dan beban tenaga kerja dapat disusun dalam persamaan linear sebagai berikut:

$Y = a + b1\ x1 + b2\ x2 + b3\ x\ 3 + ei$

Keterangan:

Y = Laba bersih perbankan

α = Konstanta

b1-b2-b3 = Kofisien regresi, merupakan besarnya perubahan variabel terikat akibat perubahan tiap-tiap unit variabel bebas.

X1 = Tabungan *wadi'ah*

X2 = Giro *wadi'ah*

X3 = Beban bonus *wadi'ah*

ei = Kesalahan residual (*error*)

Untuk mengetahui besar pengaruh variabel X terhadap Y, maka menggunakan alat bantu berupa aplikasi SPSS Versi 28.

f) Uji Koefisien Determinasi (R2)

Koefisien determinasi (R2) adalah mengukur seberapa jauh kemampuan model dalam menerangkan variasi variabel-variabel dependen. Nilai koefisien determinasi adalah antara nol dan satu ($0 \leq R2 \leq 1$). Jika R2 bernilai kecil, berarti kemampuan-kemampuan

[43] Sugiono., 50.

UNIVERSITAS ISLAM NEGERI KH ACHMAD SIDDIQ JEMBER

digilib.uinkhas.ac.id digilib.uinkhas.ac.id digilib.uinkhas.ac.id digilib.uinkhas.ac.id digilib.uinkhas.ac.id digilib.uinkhas.ac.id

variabel independen dalam menjelaskan variasi variabel dependen amat terbatas. Nilai yang mendeteksi satu berarti variabel-variabel independen memberikan hampir semua imformasi yang dibutuhkan untuk memprediksi variasi variabel dependen.[44]

g) Uji Hipotesis

Model regresi yang sudah memenuhi asumsi-asumsi klasik selanjutnya akan dianalisis dengan suatu perhitungan signifikan secara statistik. Apakah hasil uji statistik berada dalam daerah kritis (H_0 ditolak) atau berada di daerah dimana H_0 diterima. Hal ini dapat dilakukan dengan model pengujian berupa Uji t maupun Uji F.

Model analisis regresi bertujuan untuk mengetahui pengaruh variabel-variabel independen terhadap variabel dependen baik secara parsial ataupun secara simultan. Selain itu untuk mengetahui besarnya dominasi variabel-variabel independen terhadap variabel dependen. Model Uji t maupun Uji F dapat dijelaskan sebagai berikut:

1) Uji t

Uji t pada dasarnya menunjukkan seberapa jauh pengaruh variabel penjelas atau independen secara individual dalam menerangkan variasi variabel dependen, kriteria pengujian statistik adalah sebagai berikut:

(a) Jika t hitung < t tabel, dan probabilitas signifikan > 0.05, H_0 diterima dan H_1 ditolak.

[44] Imam Ghozali, *Aplikasi Analisis Multivariete dengan Program IBM SPSS 23*, (Semarang: Badan Penerbit Universitas Diponogoro, 2016), 95

digilib.uinkhas.ac.id digilib.uinkhas.ac.id digilib.uinkhas.ac.id digilib.uinkhas.ac.id digilib.uinkhas.ac.id digilib.uinkhas.ac.id

(b) Jika t hitung > t tabel, dan probablitas signifikan < 0.05, H_0 ditolak dan H_1 diterima.[45]

2) Uji F

Pada dasarnya uji F dilakukan untuk menunjukkan apakah semua variabel independen yang dimasukkan dalam model mempunyai pengaruh secara bersama-sama atau simultan terhadap variabel dependen. Hampir sama dengan Uji t, Uji F dengan kriteria sebagai berikut:

(a) Jika F hitung < F tabel, dan probabilitas signifikan > 0.05, H_0 diterima dan H_1 ditolak.

(b) Jika F hitung > F tabel, dan probabilitas signifikan < 0.05, H_0 ditolak dan H_1 diterima.[46]

J. Sistematika Pembahasan

Sistematika pembahasan untuk memberikan gambaran secara global tentang isi dari satu bab ke bab yang lain yang dijadikan sebagai rujukan sehingga akan lebih mudah untuk menanggapi isinya. Untuk lebih jelasnya akan dipaparkan dari bab satu hingga bab akhir.

BAB I PENDAHULUAN

Pendahuluan merupakan dasar atau pijakan dalam penelitian, latar belakang masalah, tujuan penelitin, manfaat penelitian, ruang lingkup penelitian yang menjelaskan tentang variabel penelitian dan indikator variabel. Selain itu, definisi operasional, kajian kepustakaan yang meliputi penelitian

[45] Agus Widarjono, *Ekonometrika Pengantar dan Aplikasinya*, (Yogyakarta: Ekonisia, 2009), 46.
[46] Dewi, *Mandiri Belajar SPSS* (Yogyakarta: Mediakom, 2008), 73.

UNIVERSITAS ISLAM NEGERI KH ACHMAD SIDDIQ JEMBER
digilib.uinkhas.ac.id digilib.uinkhas.ac.id digilib.uinkhas.ac.id digilib.uinkhas.ac.id digilib.uinkhas.ac.id digilib.uinkhas.ac.id

terrdahulu dan kajian teori. Selain itu, asumsi penelitian, metode penelitian yang menjelaskan pendekatan dan jenis penelitian, populasi dan sampel , teknik dan instrumen pengumpulan data dan analisis data. Serta sistematika pembahasan. Fungsi bab ini adalah memperoleh gambaran secara umum mengenai pembahasan dalam skripsi.

BAB II KAJIAN PUSTAKA

Pada bab ini akan dipaparkan kajian kepustakaan terkait dengan kajian terdahulu serta literatur yang berhubungan dengan skripsi. Penelitian terdahulu yang mencantumkan penelitian sejenis yang telah dilakukan sebelumnya. Dilanjutkan dengan teori yang menurut pandangan tentang pengaruh tabungan wadi'ah, giro *wadi'ah* dan beban bonus *wadi'ah* terhadap laba bersih pada Bank Muamalat, fungsi bab ini adalah landasan teori pada bab berikutnya guna menganalisa data yang diperoleh dari penelitian.

BAB III PENYAJIAN DATA DAN ANALISIS

Bab ini memuat beberapa sub, yaitu gambaran obyek penelitian yang berisi tentang gambaran Bank Muamalat, penyajian data, analisis dan pengujian hipotesis serta pembahasan hasil penelitian.

BAB IV PENUTUP

Merupakan bab terakhir yang menerangkan tentang kesimpulan dari penelitian yang dilengkapi dengan saran-saran dari hasil penelitian. Bab ini berfungsi untuk memperoleh suatu gambaran dari suatu hasil penelitian berupa kesimpulan penelitian akan dapat membantu memberikan saran-saran konstruktif yang terkait dengan penelitian ini.

UNIVERSITAS ISLAM NEGERI KH ACHMAD SIDDIQ JEMBER

digilib.uinkhas.ac.id digilib.uinkhas.ac.id digilib.uinkhas.ac.id digilib.uinkhas.ac.id digilib.uinkhas.ac.id digilib.uinkhas.ac.id

BAB II

KAJIAN KEPUSTAKAAN

A. Kajian Terdahulu

Salah satu fase yang penting untuk dikerjakan calon peneliti adalah penelusuran kepustakaan. Dalam penelitian, tampilan pustaka terdahulu bertujuan untuk memperoleh informasi mengenai penelitian yang telah dilakukan oleh peneliti terdahu. Sehingga akan dapat ditemukan mengenai posisi penelitian yang akan dilakukan. Selain itu bertujuan untuk menghindari terjadinya duplikasi yang tidak diinginkan serta tudingan plagiat, meskipun hal ini secara kebetulan.

Peneliti-peneliti terdahulu yang digunakan sebagai referensi dalam penelitian ini antara lain:

1. Lutfi Kurnia Hanifah (2020), "Pengaruh Giro *Wadi'ah*, Tabungan *Wadi'ah*, Tabungan *Mudharabah* dan Deposito *Mudharabah* Terhadap Pembiayaan Mudharabah Pada PT. BRI Syariah Periode 2016-2018."[47]

   Berdasarkan hasil penelitian ini menunjukkan bahwa, giro *wadi'ah* dan tabungan *mudharabah* tidak berpengaruh secara signifikan terhadap pembiayan *mudharabah* pada PT. BRI syariah. Sedangkan tabungan *wadi'ah* dan deposito *mudharabah* berpengaruh secara signifikan terhadap pembiayaan *mudharabah* pada PT. BRI Syariah. Serta secara simultan giro *wadi'ah,* tabungan *mudharabah* dan deposito *mudharabah* berpengaruh

[47] Lutfi Kurnia Hanifah (2020), Pengaruh Giro *Wadi'ah,* Tabungan Wadi'ah, Tabungan *Mudharabah* dan Deposito *Mudharabah* Terhadap Pembiayaan *Mudharabah* Pada PT. BRI Syariah Periode 2016-2018, (Skripsi, IAIN Ponorogo, 2020).

digilib.uinkhas.ac.id digilib.uinkhas.ac.id digilib.uinkhas.ac.id digilib.uinkhas.ac.id digilib.uinkhas.ac.id digilib.uinkhas.ac.id

terhadap pembiayaan *mudharabah* dengan nilai F_{hitung} 40,292 lebih besar dari pada F_{tabel} 2,92 dan kontribusi pengaruh sebesar 84,3%.

Perbedaan penelitian ini dengan penelitian yang dilakukan oleh penulis yaitu dalam penelitian ini membahas tentang tabungan *mudharabah,* deposito *mudharabah* dan pembiayaan *mudharabah.*. Adapun persamaan penelitian ini dengan penelitian yang dilakukan oleh penulis adalah sama-sama membahas tentang tabungan *wadi'ah* dan giro *wadi'ah*. Pendekatan dan jenis yang digunakan dalam penelitian ini sama-sama menggunakan pendekatan penelitian kuantitaif dan jenis data sekunder, serta analisis data yang digunakan sama-sama menggunakan analisis deskriptif, uji asumsi klasik, regresi linier berganda, uji koefisien determinasi dan uji hipotesis.

2. Isnina Aprilia (2020), "Pengaruh Beban Bonus *Wadi'ah*, Beban Bonus Promosi dan Beban Tenaga Kerja Terhadap Laba Operasional Pada Bank Syariah Mandiri Periode 2011-2019."[48]

Berdasarkan hasil penelitian ini dapat diketahui bahwa, beban bonus *wadi'ah* berpengaruh negatif dan signifikan terhadap laba operasional, beban promosi berpengaruh positif dan signifikan terhadap laba operasional, beban tenaga kerja tidak berpengaruh terhadap laba operasional, sedangkan secara simultan beban bonus *wadi'ah,* beban promosi dan beban tenaga kerja berpengaruh signifikan terhadap laba operasional.

[48] Isnina Aprilia, Pengaruh Beban Bonus *Wadi'ah*, Beban Bonus Promosi dan Beban Tenaga Kerja Terhadap Laba Operasional Pada Bank Syariah Mandiri Periode 2011-2019, (Skripsi IAIN Jember, 2020).

UNIVERSITAS ISLAM NEGERI KH ACHMAD SIDDIQ JEMBER

digilib.uinkhas.ac.id digilib.uinkhas.ac.id digilib.uinkhas.ac.id digilib.uinkhas.ac.id digilib.uinkhas.ac.id digilib.uinkhas.ac.id

Perbedaan penelitian ini dengan penelitian penulis adalah dalam penelitian ini membahas tentang beban promosi dan beban kerja. Adapun persamaan penelitian ini dengan penelitian penulis adalah sama-sama membahas tentang beban bonus *wadi'ah* dan dalam penelitian ini juga sama-sama menggunakan jenis data sekunder dengan pendekatan kuantitatif, teknik analisis data sama-sama menggunakan uji analisis deskriptif, uji asumsi klasik, uji regresi linier berganda, uji koefisien determinasi dan uji hipotesis.

3. Pipin Desmawati (2019), "Pengaruh Pendapatan Bank, Tabungan *Wadi'ah* Dan Giro *Wadi'ah* Terhadap Bonus *Wadi'ah* PT. Bank Mandiri Syariah (Periode 2008-2017)."[49]

Berdasarkan hasil penelitian dapat diketahui bahwa, secara persial pendapatan bank berpengaruh positif dan signifikan terhadap bonus *wadi'ah*, tabungan *wadi'ah* berpengaruh negatif dan tidak signifikan terhadap bonus *wadi'ah,* dan giro *wadi'ah* berpengaruh negatif dan tidak signifikan terhadap bonus *wadi'ah*. Serta secara simultan pendapatn bank, tabungan *wadi'ah* dan giro *wadi'ah* secara bersama-sama berpengaruh terhadap bonus *wadi'ah*.

Perbedaan penelitian yang terdapat dalam penelitian ini dengan penelitian yang dilakukan penulis adalah dalam penelitian ini membahas tentang arus pendapatan. Adapun persamaannya terletak sumber data, analisis data dan jenis penelitian. Sumber data yang digunakan sama-sama

[49] Pipin Desmawati, Pengaruh Pendapatan Bank, Tabungan Wadi'ah Dan Giro Wadi'ah Terhadap Bonus Wadi'ah PT. Bank Mandiri Syariah (Periode 2008-2017), (Skripsi, Universitas Islam Negeri Raden Intan: Lampung, 2019).

UNIVERSITAS ISLAM NEGERI KH ACHMAD SIDDIQ JEMBER
digilib.uinkhas.ac.id digilib.uinkhas.ac.id digilib.uinkhas.ac.id digilib.uinkhas.ac.id digilib.uinkhas.ac.id digilib.uinkhas.ac.id

berasal dari data sekunder. Dalam penelitian ini analisis yang digunakan sama-sama menggunakan analisis regresi linier berganda dan jenis penelitian yang digunakan sama-sama menggunakan metode kuantitatif. Serta dalam penelitian ini sama-sama membahas tentang tabungan *wadi'ah* dan giro *wadi'ah.*

4. Gita Dwi Lestari (2019), "Pengaruh Pendapatan Terhadap Laba Bersih Bank Syariah Mandiri Indonesia."[50]

   Berdasarkan hasil penelitian menunjukkan bahwa pendapatan berpengaruh positif yang signifikan dengan hasil uji t dimana t_{sig} adalah 0,000 lebih kecil dari $\alpha = 0{,}05$. Pendapatan memberikan pengaruh sekitar 48,8% terhadap laba bersih. Sedangkan sisanya dipengaruhi oleh variabel lain yang tidak ada dalam penelitian ini.

   Perbedaan penelitian ini dengan penelitian penulis adalah dalam penelitian ini membahas tentang pendapatan dan dalam analisis datanya juga berbeda, dimana dalam penelitian ini menggunakan analisis regresi linear sederhana/ satu variabel, sedangkan penulis menggunakan analisis regresi linear berganda. Adapun persamaannya yaitu sama-sama membahas tentang laba bersih bank. Pendekatan serta jenis penelitian sama, yaitu dengan menggunakan pendekatan kuantitatif dengan jenis data sekunder.

5. Liza Inayatul Ummah (2019), "Pengaruh Beban Bonus *Wadi'ah* dan Beban Promosi Terhadap Laba Operasional Pada PT. Bank Muamalat Indonesia Tbk Periode 2015-2018."[51]

[50] Gita Dwi Lestari, Pengaruh Pendapatan Terhadap Laba Bersih Bank Syariah Mandiri Indonesia. (Skripsi IAIN Bengkulu: Bengkulu 2019).

UNIVERSITAS ISLAM NEGERI KH ACHMAD SIDDIQ JEMBER

digilib.uinkhas.ac.id digilib.uinkhas.ac.id digilib.uinkhas.ac.id digilib.uinkhas.ac.id digilib.uinkhas.ac.id digilib.uinkhas.ac.id

Berdasarkan hasil penelitian ini menunjukkan bahwa, secara parsial beban bonus *wadi'ah* tidak berpengaruh signifikan terhadap laba operasional, beban promosi berpengaruh signifikan terhadap laba operasional dan secara simultan beban bonus *wadi'ah* dan beban promosi berpengaruh signifikan terhadap laba operasional pada Bank Muamalat berdasarkan hasil pengujian nilai koefisien detreminasi adalah 0.633, hal ini berarti pengaruh beban bonus *wadi'ah* dan beban promosi terhadap laba operasional yaitu sebesar 63,3% sedangkan sisanya sebesar 36,7% dipengaruhi oleh variabel lain.

Perbedaan penelitian ini dengan penelitian yang dilakukan oleh penulis adalah dalam penelitian ini membahas tentang arus pendatan bank. Adapun persamaannya adalah sama-sama membahas tentang beban bonus *wadiah* serta pada penelitian ini sama-sama menggunakan metode penelitian kuantitatif dan sumber data yang diolah diperoleh dari data sekunder.

6. Gema Ade Lupita Nastiti (2019), "Pengaruh Biaya Produksi, Volume Penjualan Terhadap Laba Perusahaan (Study Pada CV.Tunik Putri, Surabaya)."[52]

Berdasarkan hasil penelitian ini menunjukkan bahwa, secara persial biaya produksi tidak berpengaruh positif dan signifikan terhadap laba perusahaan, volume penjualan berpengaruh terhadap laba perusahaan,

[51] Liza Inayatul Ummah, Pengaruh Beban Bonus Wadi'ah dan Beban Promosi Terhadap Laba Operasional Pada PT. Bank Muamalat Indonesia Tbk Periode 2015-2018, (Skripsi, UIN Sultan Maulana Hasanuddin Banten, 2019).

[52] Gema Ade Lupita Nastiti, Pengaruh Biaya Produksi, Volime Penjualan Terhadap Laba Perusahaan (Study Pada CV.Tunik Putri, Surabaya), (Skripsi UIN Bhayangkara, 2019).

UNIVERSITAS ISLAM NEGERI KH ACHMAD SIDDIQ JEMBER
digilib.uinkhas.ac.id digilib.uinkhas.ac.id digilib.uinkhas.ac.id digilib.uinkhas.ac.id digilib.uinkhas.ac.id digilib.uinkhas.ac.id

serta secara simultan biaya produksi dan volume penjualan berpengaruh dan signifikan terhadap laba perusahaan.

Adapun perbedaan dalam penelitian ini dengan penelitian yang dilakukan oleh penulis adalah dalam penelitian ini menggunakan pendekatan study kasus dan lapangan sedangkan penulis menggunakan *time series*, serta dalam penelitian ini membahas tentang biaya produksi dan volume penjualan. Selain perbedaan terdapat pula persamaan dalam penelitian ini, adapun persamaannya adalah dalam penelitian teknik analisis yang digunakan sama-sama menggunakan teknik analisis regresi linier berganda dengan pendekatan kuantitatif, serta sama-sama membahas tentang laba.

7. Dani Rachmad dan Aulia Anggraeni (2019), "Pengaruh Tabungan *Wadi'ah* dan Piutang *Mudharabah* Terhadap Laba Bersih Pada PT. BPRS Al-Ihsan Periode 2010-2017".[53]

Berdasarkan hasil penelitian ini menunjukkan bahwa secara parsial tabungan *wadi'ah* berpengaruh positif terhadap laba bersih, piutang *mudharabah* berpengaruh positif dan signifikan terhadap laba bersih. Sedangkan secara simultan tabungan *wadi'ah* dan piutang *mudharabah* memiliki pengaruh yang signifikan terhadap laba bersih.

Perbedaan penelitian ini dengan penelitian penulis adalah dalam penelitian ini membahas tentang piutang *mudharabah.* adapun persamaannya ialah dalam penelitian ini sama-sama membahas tentang

[53] Dani Rachmad dan Aulia Anggraeni, "Tabungan Wadi'ah dan Piutang *Mudharabah* Terhadap Laba Bersih Pada PT. BPRS Al-Ihsan Periode 2010-2017", *Jurnal Ilmiah Akuntansi* 10, no. 3 (2019).

UNIVERSITAS ISLAM NEGERI KH ACHMAD SIDDIQ JEMBER

digilib.uinkhas.ac.id digilib.uinkhas.ac.id digilib.uinkhas.ac.id digilib.uinkhas.ac.id digilib.uinkhas.ac.id digilib.uinkhas.ac.id

tabungan *wadi'ah* dan laba bersih, metode yang digunakan sama-sama menggunakan metode penelitian kuantitatif dengan sumber data sekunder, serta teknik analisis data yang digunakan sama-sama menggunakan analisis data regresi linier berganda.

8. Arif Suryana (2018), "Pengaruh Biaya Promosi Terhadap Laba Operasioanl Pada Bank BRI Syariah Periode 2015-2017."[54]

   Berdasarkan hasil penelitian bahwa, jika dilihat dari nilai signifikan sebesar 0.000 lebih kecil dari 0,05. Nilai t hitung > t tabel yaitu sebesar 7,172 > 2,032 dapat disimpulkan bahwa, baiaya promosi berpengaruh signifikan terhadap laba. Hal ini menunjukkan besarnya biaya promosi yang dikeluarkan perusahaan telah berhasil mengomunikasikan produknya kepada masyarakat dan telah dapat menjangkau pasar yang ditarget, sehingga akan meningkatkan jumlah laba bersih.

   Perbedaan penelitian ini dengan penelitian penulis adalah dalam penelitian ini membahas tentang biaya promosi. Kemudian perbedaan pada teknik analisis data yang digunakan dalam penelitian ini menggunakan analisis regregi linier. Adapun persamaan pada penelitian ini adalah sama-sama membahas tentang laba bersih, serta pendekan yang digunakan sama-sama menggunakan pendekatan kuantitatif dan jenis data sekunder.

9. Wulan Riyadi (2018), "Pengaruh Modal Kerja Dan Biaya Tenaga Kerja Langsung Terhadap Laba Operasional Studi Empiris pada Perusahaan Manufaktur Yang Terdaftar Di Bursa Efek Indonesia Tahun 2015-2017."[55]

[54] Arif Suryana, "Pengaruh Biaya Promosi Terhadap Laba Operasional Pada Bank BRI Syariah Periode 2015-2017," (Skripsi, UIN Sultan Maulana Hasanuddin Banten, 2018).

UNIVERSITAS ISLAM NEGERI KH ACHMAD SIDDIQ JEMBER

digilib.uinkhas.ac.id digilib.uinkhas.ac.id digilib.uinkhas.ac.id digilib.uinkhas.ac.id digilib.uinkhas.ac.id digilib.uinkhas.ac.id

Berdasarkan hasil penelitian menunjukkan bahwa modal kerja berpengaruh secara signifikan terhadap laba operasional. Biaya tenaga kerja langsung berpengaruh signifikan terhadap laba operasional. Hal ini menunjukkan ketika produk yang dihasilkan dari tenaga kerja langsung terjual maka laba operasional akan meningkat. Selanjutnya, modal kerja dan biaya tenaga kerja langsung secara bersama-sama berpengaruh signifikan terhadap laba operasional.

Perbedaan mendasar dari penelitian ini dengan penelitian yang dilakukan oleh penulis adalah dalam penelitian ini membahas tentang modal. Adapun persamaan dalam penelitian ini adalah sama-sama menggunakan metode kuantitatif, serta sama-sama membahas tentang laba dan teknik pengambilan sampel dengan teknik *purposive sampling.*

10. Nola Hasibuan (2018), "Pengaruh Tabungan *Wadi'ah* dan Giro *Wadi'ah* Dan Terhadap Laba operasional Pada PT. Bank Central Asia (BCA) Syariah Tbk Periode 2010-2017."[56]

Berdasarkan hasil penelitian menunjukkan bahwa, tabungan *wadi'ah* berpengaruh signifikan terhadap laba operasional, giro *wadi'ah* tidak ada pengaruh secara signifikan terhadap laba operasional dan secara simultantabungan *wadi'ah* dan giro *wadi'ah* berpengaruh signifikan terhadap laba opersional bank. Hal ini menunjukkan bahwa apabila

[55] Wulan Riyadi, "Pengaruh Modal Kerja Dan Biaya Tenaga Kerja Langsung Terhadap Laba Operasional Studi Empiris pada Perusahaan Manufaktur Yang Terdaftar Di Bursa Efek Indonesia Tahun 2015-2017".*Jurnal Ilmiah Manajemen & Akuntansi* 5, no. 2 (2018).

[56] Nola Hasibuan, "Pengaruh Tabungan *Wadi'ah* danGiro *Wadi'ah* Dan Terhadap Laba Pada PT. Bank Central Asia (BCA) Syariah Tbk Periode 2010-2017", (Skripsi, IAIN Padangsidimpuan, 2018).

UNIVERSITAS ISLAM NEGERI KH ACHMAD SIDDIQ JEMBER

digilib.uinkhas.ac.id digilib.uinkhas.ac.id digilib.uinkhas.ac.id digilib.uinkhas.ac.id digilib.uinkhas.ac.id digilib.uinkhas.ac.id

tabungan *wadi'ah* dan giro *wadi'ah* meningkat, maka laba operasional akan meningkat.

Perbedaan penelitian ini dengan penelitian penulis adalah penelitian ini membahas tentang laba operasional. Teknik pengambilan sampel dalam penelitian ini adalah sampling jenuh, dimana semua anggota populasi dijadikan sebagai sampel. Adapun persamaannya adalah dalam penelitian ini sama-sama menggunakan pendekan kuantitatif dan jenis data *time series*. Serta sama-sama membahas tentang tabungan *wadiah* dan giro *wadi'ah*. Analisis data yang digunakan sama-sama menggunakan analisis regresi linier berganda.

Tabel 2.1
Perbedaan dan Persamaan Penelitian Terdahulu

No	Nama Peneliti/Tahun /Judul	Perbedaan	Persamaan
1.	Lutfi Kurnia Hanifah/2020/Pengaruh Giro *Wadi'ah*, Tabungan *Wadi'ah*, Tabungan *Mudharabah* dan Deposito *Mudharabah* Terhadap Pembiayaan *Mudharabah* Pada PT. BRI Syariah Periode 2016-2018/2020.	a. Produk yang diteliti yaitu tabungan *mudharabah*, deposito *mudharabah* dan pembiayaan *mudharabah.*	a. Membahas tentang tabungan *wadi'ah* dan giro *wadi'ah*. b. Mmenggunakan pendekatan penelitian kuantitaif dan jenis data sekunder
2.	Isnina Aprilia/2020/Pengaruh Beban Bonus *Wadi'ah*, Beban Bonus Promosi dan Beban Tenaga Kerja Terhadap Laba Operasional Pada Bank Syariah Mandiri Periode 2011-2019	a. Produk yang diteliti yaitu membahas tentang beban promosi dan beban kerja.	a. Membahas beban bonus *wadiah* dan laba. b. Menggunakan jenis data sekunder dengan pendekatan kuantitatif.

digilib.uinkhas.ac.id digilib.uinkhas.ac.id digilib.uinkhas.ac.id digilib.uinkhas.ac.id digilib.uinkhas.ac.id digilib.uinkhas.ac.id

3.	Pipin Desmawati/2019/Pengaruh Pendapatan Bank, Tabungan *Wadi'ah* Dan Giro *Wadi'ah* Terhadap Bonus *Wadi'ah* PT. Bank Mandiri Syariah (Periode 2008-2017)	a. Produk yang diteliti yaitu arus pendapatan bank.	a. Membahas tabungan *wadi'ah* dan giro *wadi'ah*. b. Menggunakan metode kuantitatif.
4.	Gita Dwi Lestari/2019/ Pengaruh Pendapatan Terhadap Laba Bersih Bank Syariah Mandiri Indonesia	a. Analisis data menggunakan analisis regresi linear sederhana.	a. Membahas tentang laba bersih b. Menggunakan pendekatan kuantitatif dengan jenis data sekunder.
5.	Liza Inayatul Ummah/2019/Pengaruh Beban Bonus *Wadi'ah* dan Beban Promosi Terhadap Laba Operasional Pada PT. Bank Muamalat Indonesi Tbk Periode 2015-2018	a. Produk yang diteliti yaitu arus pendapatan bank.	a. Menggunakan metode penelitian kuantitatif dan sumber data yang diolah diperoleh data data sekunder b. Produk yang diteliti tentang beban bonus *wadi'ah.*
6.	Gema Ade Lupita Nastiti/2019/Pengaruh Biaya Produksi, Volume Penjualan Terhadap Laba Perusahaan (Study Pada CV.Tunik Putri, Surabaya).	a. Dalam pendekatan penelitian berbeda.	a. Menggunakan teknik analisis regresi linier berganda b. Membahas tentang laba.
7.	Dani Rachmad dan Aulia Anggraeni/2019/Tabungan *Wadi'ah* dan Piutang *Mudharabah* Terhadap Laba Bersih Pada PT. BPRS Al-Ihsan Periode 2010-2017	a. Produk yang diteliti yaitu piutang *mudharabah.*	a. Membahas tentang tabungan *wadi'ah* dan laba bersih b. Menggunakan metode kuantitatif. c. Menggunakan analisis data regresi linier berganda.
8.	Arif Suryana/2018/Pengaru	a. Dalam teknik analisis data yang	a. Menggunakan pendekatan

digilib.uinkhas.ac.id digilib.uinkhas.ac.id digilib.uinkhas.ac.id digilib.uinkhas.ac.id digilib.uinkhas.ac.id digilib.uinkhas.ac.id

	h Biaya Promosi Terhadap Laba Operasioanl Pada Bank BRI Syariah Periode 2015-2017	digunakan berbeda. a. Produk yang diteliti yaitu biaya promosi.	kuantitatif b. Membahas tentang laba bersih
9.	Wulan Riyadi/2018/Pengaruh Modal Kerja Dan Biaya Tenaga Kerja Langsung Terhadap Laba Operasional Studi Empiris pada Perusahaan Manufaktur Yang Terdaftar Di Bursa Efek Indonesia Tahun 2015-2017	a. Produk yang diteliti yaitu modal kerja dan biaya tenaga kerja langsung.	a. Menggunakan metode kuantitatif b. Membahas tentang laba
10.	Nola Hasibuan/2018/Pengaruh Tabungan *Wadi'ah* dan Giro *Wadi'ah* Terhadap Laba operasional Pada PT. Bank Central Asia (BCA) Syariah Tbk Periode 2010-2017	a. Dalam teknik pengambilan sampelnya berbeda.	a. Menggunakan pendekan kuantitatif dan jenis data *time series*. b. Membahas tentang tabungan *wadiah* dan giro *wadi'ah.* c. Analisis data yang digunakan sama.

Sumber: Data diolah

Dari beberapa penelitian terdahulu diatas, sebagai acuan yang dirasa cukup relevan dengan penelitian yang dilakukan oleh peneliti. Penelitian ini mempunyai tujuan untuk mengetahui pengaruh tabungan *wadi'ah,* giro *wadi'ah* dan beban bonus *wadi'ah* terhadap laba bersih pada Bank Muamalat. Jenis penelitian yang digunakan dalam penelitian ini adalah jenis penelitian kuantitatif. Data yang digunakan dalam penelitian ini adalah data sekunder dalam bentuk *time series,* yaitu data yang dikumpulkan dari waktu ke waktu. Sumber data dalam penelitian ini merupakan data sekunder dimana data yang

UNIVERSITAS ISLAM NEGERI KH ACHMAD SIDDIQ JEMBER

digilib.uinkhas.ac.id digilib.uinkhas.ac.id digilib.uinkhas.ac.id digilib.uinkhas.ac.id digilib.uinkhas.ac.id digilib.uinkhas.ac.id

diperoleh bersumber dari laporan keuangan triwulan Bank Muamalat dari tahun 2013-2021 yang bersumber dari situs resmi Bank Muamalat dan Otoritas Jasa Keuangan (OJK). Hasil penelitian menunjukkan bahwa variabel tabungan *wadi'ah*, giro *wadi'ah* dan beban bonus *wadi'ah* mempunyai pengaruh yang signifikan terhadap laba bersih periode berikutnya. Maka dari itu penelitian ini menunjukkan bahwa layak untuk diteliti.

B. Kajian Teori

1. Tabungan *Wadi'ah*

a. Pengertian Tabungan *Wadi'ah*

Tabungan merupakan simpanan yang penarikannya hanya dapat dilakukan berdasarkan syarat tertentu yang telah disepakati, tetapi tidak dapat ditarik dengan cek, bilyet giro, dan atau alat lainnya yang dipersamakan dengan itu. Jika nasabah ingin mengambil simpanannya dapat dilakukan dengan cara datang langsung ke bank dengan membawa buku tabungan, slip penarikan atau melalui fasilitas ATM.[57] Menurut Undang-Undang Perbankan Syariah No. 21 Tahun 2008, tabungan adalah simpanan berdasarkan akad *wadi'ah* dan/atau investasi dana berdasarkan akad mudharabah atau akad lain yang tidak bertentangan dengan prinsip syariah yang penarikannya hanya dapat dilakukan menurut syarat dan ketentuan tertentu yang telah disepakati,

[57] Abdul Ghofur Anshori, *Perbankan Syariah DI Indonesia*, (Yogyakarta: GADJAH MADA UNIVERSITY PRESS, 2009), 92.

UNIVERSITAS ISLAM NEGERI KH ACHMAD SIDDIQ JEMBER

digilib.uinkhas.ac.id digilib.uinkhas.ac.id digilib.uinkhas.ac.id digilib.uinkhas.ac.id digilib.uinkhas.ac.id digilib.uinkhas.ac.id

tetapi tidak dapat ditarik dengan cek, bilyet giro, dan/atau alat lainnya yang dipersamakan dengan itu.[58]

Tabungan *wadi'ah* merupakan tabungan yang dijalankan berdasarkan akad *wadi'ah,* yaitu titipan murni yang harus dijaga dan dikembalikan setiap saat sesuai dengan kehendak pemiliknya. Pada produk tabungan *wadi'ah,* bank syariah menggunakan akad *wadi'ah yad adh-dhamanah.* Dalam hal ini, nasabah bertindak sebagai penitip yang memberikan hak kepada bank syariah untuk menggunakan atau memanfaatkan uang titipannya, sedangkan bank syariah bertindak sebagai pihak yang dititipi dana tersebut. Bank harus bertanggung jawab terhadap keutuhan harta titipan tersebut serta mengembalikan kapan saja jika pemiliknya menghendaki. Di sisi lain, bank juga berhak sepenuhnya atas keuntungan dari hasil penggunaan atau pemanfaatan dana tersebut.[59]

Terdapat beberapa ciri-ciri rekening tabungan *wadi'ah* adalah sebagai berikut:

1) Menggunakan buku *(passbook)* atau kartu ATM;
2) Besarnya setoran pertama dan saldo minimum yang harus mengendap;
3) Tergantung pada kebijakan masing-masing bank;
4) Penarikan tidak dibatasi, berapa saja dan kapan saja;

[58] Ismail. *Perbankan Syariah,* (Jakarta: Prenada Media Group. 2011), 74.
[59] Adiwarman A. Karim, Bank Islam: *Analisis Fiqih dan Keuangan.* (Jakarta: Raja Grapindo Persaja. 2007). Hal.297

UNIVERSITAS ISLAM NEGERI KH ACHMAD SIDDIQ JEMBER
digilib.uinkhas.ac.id digilib.uinkhas.ac.id digilib.uinkhas.ac.id digilib.uinkhas.ac.id digilib.uinkhas.ac.id digilib.uinkhas.ac.id

5) Tipe rekening: Rekening perorangan, rekening bersama (dua orang atau lebih), rekening organisasi atau perkumpulan yang tidak berbadan hukum, rekening perwakilan (yang dioperasikan oleh orang tua atau wali dari pemegang rekening), rekening jaminan (untuk meminjam pembiayaan).

6) Pembiayaan bonus *(hibah)* dilakukan dengan cara mengkredit tabungan.

Adapun ketentuan umum tabungan *wadi'ah* adalah sebagai berikut:

1) Tabungan *wadi'ah* merupakan tabungan yang bersifat titipan murni yang harus dijaga dan dikembalikan setiap saat (on call) sesuai dengan kehendak pemilik harta.

2) Keuntungan atau kerugian dari penyaluran dana atau pemanfaatan barang menjadi milik atau tanggung jawab bank, sedangkan nasabah penitip tidak dijanjikan imbalan dan tidak menanggung kerugian.

3) Bank dimungkinkan memberikan bonus kepada pemilik harta sebagai sebuah insentif selama tidak diperjanjikan dalam akad pembukaan rekening.[60]

4). Saldo Tabungan *Wadi'ah*

Setiap bank syariah menentukan kebijakan tentang saldo minimal tabungan *Wadi'ah.* Besarnya saldo saldo minimal

[60] Adiwarman A.Karim, Bank Islam: *Analisis Fiqih dan Keuangan.* (Jakarta: Raja Grapindo Persaja. 2007), 298.

UNIVERSITAS ISLAM NEGERI KH ACHMAD SIDDIQ JEMBER

digilib.uinkhas.ac.id digilib.uinkhas.ac.id digilib.uinkhas.ac.id digilib.uinkhas.ac.id digilib.uinkhas.ac.id digilib.uinkhas.ac.id

tabungan *wadi'ah* tergantung pada bank syariah masing-masing. Kebijakan tentang saldo minimal tabungan *wadi'ah* diperlukan untuk membayar biaya administrasi atas penutupan rekening tabungan apabila nasabah ingin menutupnya.

5). Bonus Tabungan *Wadi'ah*

Sebagai balas jasa yang diberikan oleh bank syariah kepada nasabah pemegang rekening tabungan *wadi'ah*, bank syariah memberikan balas jasa berupa bonus. Penentuan besarnya bonus tabungan *wadi'ah* dan cara perhitungannya tergantung masing-masing bank syariah. Perhitungan bonus tabungan *wadi'ah* sama halnya dengan perhitungan bonus untuk giro *wadi'ah*. Namun pada umumnya bank syariah memberikan bonus untuk tabungan lebih tinggi dibandingkan giro *wadi'ah.*[61]

2. Giro *Wadi'ah*

a. Pengertian Giro *Wadi'ah*

Giro merupakan simpanan pada bank yang penarikannya dapat dilakukan setiap saat, dapat diartikan bahwa uang yang disimpan di rekening giro dapat diambil setiap waktu setelah memenuhi berbagai persyaratan yang ditetapkan.[62] Menurut Undang-Undang Perbankan Nomor 10 Tahun 1998 tanggal 10 November 1998 giro adalah simpanan yang penarikannya dapat dilakukan setiap saat dengan menggunakan

[61] Adiwarman A.Karim, Adiwarman A. Karim, Bank Islam: *Analisis Fiqih dan Keuangan.* (Jakarta: Raja Grapindo Persaja. 2007), 81.
[62] Abdul Ghofur Anshori, *Perbankan Syariah DI Indonesia,* (Yogyakarta: GADJAH MADA UNIVERSITY PRESS, 2009), 85.

UNIVERSITAS ISLAM NEGERI KH ACHMAD SIDDIQ JEMBER
digilib.uinkhas.ac.id digilib.uinkhas.ac.id digilib.uinkhas.ac.id digilib.uinkhas.ac.id digilib.uinkhas.ac.id digilib.uinkhas.ac.id

cek, bilyet giro, sarana perintah pembayaran lainnya atau dengan cara pemindahbukuan.[63]

Sedangkan yang dimaksud giro *wadi'ah* adalah dana titipan pihak ketiga pada bank syariah yang dijalankan berdasarkan akad *Wadi'ah*, yakni titipan murni yang setiap saat dapat diambil jika pemiliknya menghendaki yang penarikannya dapat dilakukan dengan menggunakan cek, bilyet giro, sarana perintah pembayaran lainnya atau dengan cara pemindahbukuan.[64] Berdasarkan Pasal 1 angka 23 Undang-Undang Nomor 21 tahun 2008 tentang perbankan syariah, giro adalah simpanan berdasarkan akad *wadi'ah* atau akad lain yang tidak bertentangan dengan prinsip syariah yang penarikannya dapat dilakukan setiap saat dengan menggunakan cek, bilyet giro, sarana perintah pembayaran lainnya, atau dengan perintah pembukuan.[65]

Dalam kaitannya dengan produk giro, bank syariah menerapkan prinsip *Wadi'ah Yad Dhamanah,* dimana nasabah bertindak sebagai penitip yang memberikan hak kepada bank syariah untuk menggunakan atau memanfaatkan uang yang dititipkannya, sedangkan bank syariah sebagai pihak yang dititipi serta diberikan hak untuk mengelola dana titipan tersebut tanpa mempunyai kewajiban memberikan bagi hasil dari keuntungan pengelolaan dana tersebut. Namun demikian, bank syariah

[63] Kasmir, *Manajemen Perbankan.* (Jakarta: PT RajaGrafindo Perseda, 2011), 76
[64] Ismail. *Perbankan Syariah,* (Jakarta: Prenada Media Group. 2011), 65-66.
[65] Abdul Ghofur Anshori, *Perbankan Syariah DI Indonesia,* (Yogyakarta: GADJAH MADA UNIVERSITY PRESS, 2009),85.

UNIVERSITAS ISLAM NEGERI KH ACHMAD SIDDIQ JEMBER

digilib.uinkhas.ac.id digilib.uinkhas.ac.id digilib.uinkhas.ac.id digilib.uinkhas.ac.id digilib.uinkhas.ac.id digilib.uinkhas.ac.id

diperkenankan memberikan insentif berupa bonus dengan catatan tidak disyaratkan sebelumnya.

Adapun ketentuan-ketentuan umum pada giro *Wadi'ah* adalah sebagai berikut:

1) Dana *Wadi'ah* digunakan oleh bank untuk kegiatan komersial dengan syarat bank harus menjamin pembayaran kembali nominal dana *Wadi'ah* tersebut.
2) *Keuntungan* atau kerugian dari penyaluran dana menjadi hak milik atau ditanggung bank, sedang pemilik dana tidak dijanjikan imbalan dan tidak menanggung kerugian. Bank dimungkinkan memberikan bonus kepada pemilik dana sebagai suatu insentif untuk menarik dana masyarakat tapi tidak boleh dijanjikan dimuka.
3) pemilik dana *Wadi'ah* dapat menarik kembali dananya sewaktu-waktu (*on call*), baik sebagian maupun seluruhnya.[66]

Pemilik simpanan giro *wadi'ah* dapat menarik dananya kapan saja. Selain itu pemilik simpanan giro *wadi'ah* dapat menarik dananya melalui bank lain, baik bank syariah ataupun bank konvensional. Penarikan simpanan giro *wadi'ah* yang dilakukan melalui bank lain, disebut dengan kliring. Bank menerima setoran cek dan/atau bilyet girobank lain akan menagih kepada bank yang

[66] Adiwarman A. Karim, Adiwarman A. Karim, Bank Islam: *Analisis Fiqih dan Keuangan.* (Jakarta: Raja Grapindo Persaja. 2007), 292.

UNIVERSITAS ISLAM NEGERI KH ACHMAD SIDDIQ JEMBER

digilib.uinkhas.ac.id digilib.uinkhas.ac.id digilib.uinkhas.ac.id digilib.uinkhas.ac.id digilib.uinkhas.ac.id digilib.uinkhas.ac.id

menerbitkan cek atau bilyet giro tersebut. Proses penagihannya dilakukan melalui lembaga kliring setempat, yaitu Bank Indonesia.[67]

3. Beban Bonus *Wadi'ah*

a. Definisi Beban

Beban (*expenses)* merupakan penurunan manfaat ekonomi selama periode akuntansi dalam bentuk arus keluar atau berkurangnya aset atau terjadinya kewajiban yang mengakibatkan penurunan ekuitas yang tidak menyangkut pembagian pada penanam modal. Beban mencakup baik kerugian maupun beban yang timbul dalam pelaksanaan aktivitas entitas yang biasa. Beban yang timbul dalam pelaksanaan aktivitas entitas yang biasa ini meliputi, misalnya: beban pokok penjualan, gaji dan penyusutan. Pada beban tersebut biasanya berbentu arus keluar atau berkurangnya aset seperti kas (dan setara kas), persediaan dan aset tetap.[68]

Pengeluaran beban tidaklah menyebabkan penambahan aset baru bagi perusahaan, juga tidak mengakibatkan perubahan pada kewajiban perusahaan, namun berpengaruh langsung pada penurunan modal pemilik. Berdasarkan hal tersebut maka beban merupakan penurunan ekuitas perusahaan atau penurunan modal pemilik perusahaan yang biasanya disebabkan adanya penggunaan aset untuk membantu dalam menghasilkan pendapatan perusahaan.[69]

---

[67] Ismail. *Perbankan Syariah*, (Jakarta: Prenada Media Group. 2011), 67
[68] Wiroso, *Akunransi Transaksi Syariah* (Jakarta: Ikatan Akuntansi Indonesia, 2011), 59.
[69] Umi Muawanah, *Konsep Dasar Akuntansi dan Pelaporan Keuangan* (Jakarta: Direktorat Pembinaan Sekolah Menengah Kejuruan, 2008), 17.

UNIVERSITAS ISLAM NEGERI KH ACHMAD SIDDIQ JEMBER
digilib.uinkhas.ac.id digilib.uinkhas.ac.id digilib.uinkhas.ac.id digilib.uinkhas.ac.id digilib.uinkhas.ac.id digilib.uinkhas.ac.id

b. Bonus *Wadi'ah*

Bonus berarti pemberian secara sukarela dari pihak bank kepada nasabah sebagai balas jasa karena telah memberdayakan dana nasabahnya. *Wadi'ah* adalah akad penitipan barang atau uang antara pihak yang mempunyai barang atau uang dan pihak yang diberikan kepercayaan dengan tujuan untuk menjaga keselamatan, keamanan, serta keutuhan barang dan uang tersebut.[70]

Bonus *Wadi'ah* merupakan bonus yang diberikan kepada nasabah tabungan dan giro *wadi'ah* sebagai *return* atau intensif berupa uang kepada nasabah simpanan *wadi'ah,* sebagai bentuk balas jasa telah menitipkan dananya di bank tersebut. pembagian bonus tidak diperjanjikan di awal, maka sepenuhnya hal ini menjadi kebijakan pihak bank.[71] Dalam hal ini bank menggunakan prinsip *wadi'ah yad dhamnah,* dimana bank harus menjamin pembayaran kembali nominal simpanan *wadi'ah.* Dana tersebut dapat dipergunakan oleh bank untuk kegiatan komersial dan bank berhak atas pendapatan yang diperoleh dari pemanfaatan harta titipan tersebut dalam kegiatan komersial. Pemilik simpanan dapat menarik kembali simpanannya sewaktu-waktu, baik sebagian atau keseluruhannya. Bank atas kehendaknya sendiri dapat memberrikan imbalan berupa bonus (*hibah*) kepada pemilik dana (pemegang rekening *wadi'ah*).[72]

[70] Muhammad Sadi, *Konsep Hukum Perbankan Syariah* (Malang: Setara Press, 2015), 78.
[71] Heri Sudarsono , *Bank dan Lembaga Keuangan Syariah: Deskripsi dan Ilustrasi* (Yogyakarta: Ekonisia, 2004), 65.
[72] Zainul Arifin, *Dasar-dasar Manajemen Bank Syariah* (Jakarta: Pustaka Alvabet, 2005), 49.

UNIVERSITAS ISLAM NEGERI KH ACHMAD SIDDIQ JEMBER
digilib.uinkhas.ac.id digilib.uinkhas.ac.id digilib.uinkhas.ac.id digilib.uinkhas.ac.id digilib.uinkhas.ac.id digilib.uinkhas.ac.id

Giro wadi'ah dapat dicairkan melalui bank manapun dengan menggunakan cek atau bilyet giro, sehingga sangat labil. Tabungan *Wadi'ah* meskipun dapat ditarik dengan mesin ATM bank lain. Bonus untuk simpanan *wadi'ah* tidak diperjanjikan sebelumnya, akan tetapi tergantung pada kinerja bank syariah. Pemberian bonus kepada nasabah simpanan *wadi'ah* diakui sebagai beban.[73]

4. Laba

Memperoleh laba merupakan tujuan utama berdirinya suatu badan usaha. Laba yang diperoleh tidak hanya digunakan untuk membiayai perusahaan, tetapi juga digunakan untuk ekspansi perusahaan melalui berbagai macam kegiatan di masa yang akan datang. Apabila suatu perusahaan terus menerus memperoleh keuntungan, maka keberlangsungan hidup perusahaan tersebut akan terjamin. [74]

a. Pengertian Laba

Dalam Kamus Besar Bahasa Indonesia, laba merupakan selisih antara jumlah keseluruhan pendapatan dan jumlah keseluruhan biaya dalam jangka waktu tertentu. [75] Laba dalam ilmu ekonomi didefinisikan sebagai peningkatan kekayaan seorang investor sebagai hasil penanaman modalnya, setelah dikurangi biaya-biaya yang berhubungan dengan penanaman modal tersebut. Laba juga dapat

[73] Ibid., 80.
[74] Kasmir, *Manajemen Perbankan.* (Jakarta: PT RajaGrafindo Perseda, 2011), 125.
[75]Tim Penyusun Kamus Pusat Bahasa, *Kamus Besar Bahasa Indonesia,* (Jakarta: Balai Pustaka, 2005), 621.

UNIVERSITAS ISLAM NEGERI KH ACHMAD SIDDIQ JEMBER

digilib.uinkhas.ac.id digilib.uinkhas.ac.id digilib.uinkhas.ac.id digilib.uinkhas.ac.id digilib.uinkhas.ac.id digilib.uinkhas.ac.id

diartikan dengan penghasilan yang diperoleh dari usaha pokok (utama) dan usaha di luar usaha pokok perusahaan.

Laba yang diperoleh perusahaan akan digunakan untuk berbagai kepentingan oleh pemilik dan manajemen. Laba akan digunakan untuk meningkatkan kesejahteraan karyawan atas jasanya. Laba juga digunakan untuk penambahan modal dalam rangka meningkatkan kapasitas produksi atau untuk melakukan perluasan pemasaran ke berbagai wilayah.

Laba terdiri dari empat elemen utama ialah pendapatan (*revenue*), beban (expense), keuntungan (*gain*), dan kerugian (*loss*). Definisi dari elemen laba tersebut adalah sebagai berikut:[76]

1) Pendapatan (*revenue*)

   Merupakan arus masuk atau peningkatan lain dari aktiva suatu entitas atau pelunasan kewajiban (kombinasi dari keduanya) dari penyerahan atau produksi suatu barang, pemberian jasa atau aktivitas lain yang merupakan usaha terbesar entitsa tersebut.

2) Beban (expense)

   Merupakan arus keluar atau penggunaan lain dari aktiva atau timbulnya kewajiban (kombinasi dari keduanya) dari penyerahan atau produksi barang, pemberian jasa atau aktivitas lain yang merupakan usaha terbesar yang dilakukan oleh entitas tersebut.

[76] Herry, *Analisis Kinerja Manajemen*, (Yogyakarta: Gramedia Widiasarana Indonesia, 2015). Hal 35.

UNIVERSITAS ISLAM NEGERI KH ACHMAD SIDDIQ JEMBER

digilib.uinkhas.ac.id digilib.uinkhas.ac.id digilib.uinkhas.ac.id digilib.uinkhas.ac.id digilib.uinkhas.ac.id digilib.uinkhas.ac.id

3) Keuntungan (*gain*)

Mrupakan peningkatan dalam ekuitas (aktiva bersih) dari transaksi sampingan atau transaksi yang terjadi sesekali dari suatu entitas dan dari semua transaksi, kejadian dan kondisi lainnya yang mempengaruhi entitas tersebut kecuali dari pendapatan atau investasi pemilik.

4) Kerugian (*loss*)

Merupakan penurunan dalam ekuitas (aktiva bersih) sebagai akibat dari memegang aktiva dan mengalami penurunan nilai selama periode yang dipilih oleh pernyataan pendapatan. Kerugian juga dapat terjadi akibat pemindahan saling tergantung incidental yang sah dan tidak saling tergantung, kecuali tranfer yang tidak saling tergantung dan memegang saham, atau pemegang rekening investasi tak terbatas yang setara dengannya.[77]

Laba atau keuntungan merupakan salah satu tujuan utama perusahaan dalam menjalankan aktivitasnya. Pihak manajemen selalu merencanakan besar perolehan laba setiap periode, yang ditentukan melalui target yang harus dicapai. Di samping itu, dengan adanya target yang harus dicapai, pihak manajemen termotivasi untuk bekerja secara optimal. Hal ini penting karena pencapaian target ini merupakan salah satu ukuran keberhasilan perusahaan dalam

[77] Ibid., Hal. 36.

UNIVERSITAS ISLAM NEGERI KH ACHMAD SIDDIQ JEMBER

digilib.uinkhas.ac.id digilib.uinkhas.ac.id digilib.uinkhas.ac.id digilib.uinkhas.ac.id digilib.uinkhas.ac.id digilib.uinkhas.ac.id

menjalankan aktivitasnya, sekaligus ukuran kinerja pihak manajemen kedepannya.[78]

b. Manfaat Laba Bagi Bank

Keberhasilan bank dalam menghimpun dana masyarakat tentu akan meningkatkan dana operasionalnya yang akan dialokasikan ke berbagai bentuk aktiva yang paling menguntungkan. Manfaat laba bagi suatu bank secara umum adalah sebagai berikut:

1) Untuk kelangsungan hidup.

Tujuan utama bagi bank pada saat pemilik mendirikannya adalah kelangsungan hidup, dimana laba yang diperoleh hanya cukup untuk membiayai biaya operasional bank.

2) Berkembang atau tumbuh.

Semua pendiri perusahaan mengharapkan agar usahnya berkembang dari bank yang kecil menjadi bank yang lebih besar, sehingga dapat mendirikan cabangnya lebih banyak lagi. Dengan hal ini dapat mensejahterakan karyawannya karena gaji dan bonus meningkat.

3) Melaksanakan tanggung jawab sosial sebagai agen pembangunan.

Bank juga tidak terlepas dari tanggung jawab sosialnya yakni memberikan manfaat bagi masyarakat sekitarnya atau

[78] Ibid., Hal. 37.

UNIVERSITAS ISLAM NEGERI KH ACHMAD SIDDIQ JEMBER

digilib.uinkhas.ac.id digilib.uinkhas.ac.id digilib.uinkhas.ac.id digilib.uinkhas.ac.id digilib.uinkhas.ac.id digilib.uinkhas.ac.id

masyarakat umum, seperti memberikan beasiswa, mensponsori kejuaran olahraga, atau pelayanan kesehatan cuma-cuma.[79]

UNIVERSITAS ISLAM NEGERI
KH ACHMAD SIDDIQ
JEMBER

[79] Frianto pandia, *Manajemen Dana dan Kesehatan Bank,* (Jakarta: Rineka Cipta, 2012). Hal.17-18.

digilib.uinkhas.ac.id digilib.uinkhas.ac.id digilib.uinkhas.ac.id digilib.uinkhas.ac.id digilib.uinkhas.ac.id digilib.uinkhas.ac.id

BAB III

PENYAJIAN DATA DAN ANALISIS

A. Gambaran Obyek Penelitian

1. Sejarah Dan Profil Berdirinya Bank Muamalat Indonesia

a. Sejarah Berdirinya Bank Muamalat Indonesia

Bank Muamalat Indonesia memulai perjalanan bisninya sebagai bank syariah pertama di Indonesia pada tanggal 1 November 1991 atau Rabi'us Tsani 1412. Bank Muamalat Indonesia berdiri atas gagasan Majelis Ulama Indonesia (MUI). Ikatan Cendekiawan Muslim Indonesia (ICMI) dan pengusaha muslim yang kemudian mendapatkan dukungan dari pemerintah Republik Indonesia. Bank muamalat Indonesia resmi beroperasi sebagai bank yang menjalankan usahanya berdasarkan berdasarkan prinsip syariah pertama di Indonesia pada tanggal 1 Mei 1992 atau 27 Syawal 1412 H. Selanjutnya pada tanggal 27 Oktober 1994, Bank Muamalat Indonesia mendapatkan izin sebagai Bank Devisa setelah setahun sebelumnya terdaftar sebagai perusahaan publik yang tidak listing di Bursa efek Indonesia (BEI).[80]

Pada tahun 2003, Bank Muamalat Indonesia dengan penuh kepercayaan diri melakukan Penawaran Umum Terbatas (PUT) dengan hak Memesan Efek Terlebih Dahulu (HMETD) sebanyak 5 kali dan menjadi lembaga perbankan pertama di Indonesia yang mengeluarkan Sukuk Subordinasi *Mudharabah*. Hal ini mendapatkan

[80] https://www.bankmuamalat.co.id/ diakses pada 08 April 2022

digilib.uinkhas.ac.id digilib.uinkhas.ac.id digilib.uinkhas.ac.id digilib.uinkhas.ac.id digilib.uinkhas.ac.id digilib.uinkhas.ac.id

penegasan bagi posisi Bank Muamalat Indonesia di peta industry perbankan Indonesia.

Pada tahun 2012, Bank Muamalat Indonesia melakukan rebrending pada logo bank untuk semakin meningkatkan *awareness* terhadap terhadap *image* sebagai bank syariah islam, modern dan professional. Bank pun terus mewujudkan berbagai pencapaian serta prestasi yang telah diakui baik secara nasional maupun internasioanal. Hingga saat ini, dalam memberikan pelayanan terbaiknya Bank Muamalat Indonesia bersama beberapa entitas anaknya yaitu *Al-Ijarah* Indonesia *Finance* (ALIF) yang memberikan layanan pembiayaan dana pensiun melalui Dana Pensiun Lembaga Keuangan, dan Baitulmall Muamalat yang memberikan layanan untuk menyalurkan dana Zakat, Infak dan Sedekah (ZIS).

Selain itu, Bank Muamalat Indonesia terus berinovasi dan tidak pernah berhenti untuk berkembang untuk menjadi entitas yang semakin baik dan meraih pertumbuhan jangka panjang. Dengan strategi bisnis yang terarah, Bank Muamalat Indonesia akan terus melaju mewujudkan visi menjadi *"The Best Islamic Bank and Top Bank in Indonesa with Strong Regional Presence"*.[81]

b. Profil Bank Muamalat Indonesia

Alamat kantor pusat Bank Muamalat Indonesia berada di Jl. Prof Dr Satrio, Kav. 18 Kuningan Timur, Setiabudi Jakarta Selatan

[81] https://www.bankmuamalat.co.id/ Diakses pada 08 April 2022

UNIVERSITAS ISLAM NEGERI KH ACHMAD SIDDIQ JEMBER
digilib.uinkhas.ac.id digilib.uinkhas.ac.id digilib.uinkhas.ac.id digilib.uinkhas.ac.id digilib.uinkhas.ac.id digilib.uinkhas.ac.id

kode pos 12940. Pada tahun 2009, Bank Muamalat Indonesia mendapatkan izin untuk membuka kantor cabang di Kuala Lumpur, Malaysia dan menjadi bank pertama I Indonesia yang dapat menciptakan ekspansi bisnis di Malaysia. Pada saat ini, Bank Muamalat Indonesia telah memiliki 240 kantor cabang termasuk satu kantor cabang di Malaysia. Operasional Bank Muamalat Indonesia juga didukung oleh jaringan layanan yang luas berupa unit ATM sebanyak 568 unit ATM Bank Muamalat yang tersebar diseluruh Indonesia dan termasuk 1 unit ATM yang berada di Malaysia, serta terhubung dengan 120.000 jaringan ATM bersama 77.000 ATM Prima serta 51 unit Mobil Kas Keliling.[82]

2. Visi dan Misi Bank Muamalat Indonesia

a. Visi Bank Muamalat Indonesia

Menjadi bank syariah yang terbaik dan termasuk dalam 10 besar bank di Indonesia dengan eksistensi yang diakui di tingkat regional.

b. Misi Bank Muamalat Indonesia

Membangun lembaga keuangan syariah yang unggul dan berkesinambungan dengan penekanan pada semangat kewirausahaan berdasarkan prinsip kehati-hatian, keunggulan sember daya manusia

[82] https://www.bankmuamalat.co.id/profil-bank-muamalat Diakses pada 08 April 2022.

UNIVERSITAS ISLAM NEGERI KH ACHMAD SIDDIQ JEMBER
digilib.uinkhas.ac.id digilib.uinkhas.ac.id digilib.uinkhas.ac.id digilib.uinkhas.ac.id digilib.uinkhas.ac.id digilib.uinkhas.ac.id

yang islami dan professional serta orientasi investasi yang inovatif, untuk memaksimalkan nilai kepada seluruh pemangku kepentingan.[83]

B. PENYAJIAN DATA

Pada penelitian ini menggunakan metode kuantitatif dengan mengumpulkan data sekunder yang telah diperoleh dari laporan keuangan triwulan Bank Muamalat Indonesia pada tahun 2013 sampai dengan tahun 2021. Data yang digunakan yaitu tabungan *wadi'ah,* giro *wadi'ah,* beban bonus *wadi'ah* dan laba bersih. Data yang digunakan merupakan data triwulan dari tahun 2013 sampai dengan tahun 2021, secara sederhana dapat dilihat pada tabel dibawah ini.

Tabel 4.1
Data Tabungan Wadi'ah, Giro Wadi'ah, Beban Bonus Wadi'ah dan Laba Beraih Bank Muamalat Periode 2013-2021

Variabel (Dalam Jutaan Rupiah)					
TAHUN	TRIWULAN	TABUNGAN WADI'AH	GIRO WADI'AH	BEBAN BONUS WAD'AH	LABA BERSIH
2013	I	944,664	3,731,046	14,005	139,471
	II	1,219,246	4,132,651	26,671	282,610
	III	1,292,311	4,208,554	41,794	417,584
	IV	1,463,546	4,831,547	56,864	475,847
2014	I	1,569,437	3,484,137	8,756	145,989
	II	1,415,566	4,098,803	15,808	214,039
	III	1,499,077	3,672,977	23,825	31,444
	IV	1,763,842	4,306,927	27,602	57,173
2015	I	1,841,650	3,734,935	5,805	65,593
	II	1,594,262	4,188,599	8,992	106,540
	III	1,757,477	3,605,848	12,963	113,961
	IV	1,955,721	3,696,160	19,679	74,492
2016	I	2,075,112	2,093,179	1,471	25,209
	II	2,058,197	3,166,121	1,775	30,514
	III	2,125,369	2,893,333	3,019	37,954
	IV	2,238,617	3,274,838	5,828	80,511

[83] https://www.bankmuamalat.co.id/visi-misi Diakses pada 08 April 2022

digilib.uinkhas.ac.id digilib.uinkhas.ac.id digilib.uinkhas.ac.id digilib.uinkhas.ac.id digilib.uinkhas.ac.id digilib.uinkhas.ac.id

2017	I	2,347,604	3,126,495	1,886	12,268
	II	2,302,971	3,094,563	3,727	29,956
	III	2,473,484	2,923,515	9,175	34,170
	IV	2,727,999	3,621,269	14,236	26,116
2018	I	2,920,301	3,996,813	4,655	16,606
	II	3,016,365	3,449,128	8,564	103,737
	III	3,249,306	2,720,420	11,105	111,792
	IV	3,578,178	2,451,966	12,568	46,002
2019	I	3,719,750	2,604,979	2,621	2,407
	II	3,942,991	2,645,520	5,664	5,085
	III	4,165,674	2,550,928	9,810	7,332
	IV	4,472,054	2,531,703	11,257	16,326
2020	I	4,444,077	2,951,574	1,335	2,517
	II	4,513,169	2,264,926	3,395	4,945
	III	4,473,009	2,283,152	5,070	7,345
	IV	4,794,151	2,565,063	7,094	10,020
2021	I	4,793,706	3,533,551	5,261	2,470
	II	5,138,565	3,012,902	10,197	4,903
	III	5,311,595	3,178,234	15,250	7,314
	IV	5,580,622	4,095,806	21,391	8,927

Sumber: Data Diolah Dari Laporan Triwulan Bank Muamalat

C. ANALISIS DAN PENGUJIAN HIPOTESIS

1. Statistik Deskriptif

Analisis statistik deskriptif adalah pengolahan data untuk tujuan mendeskripsikan atau memberi gambaran terhadap obyek yang diteliti melalui data sampel atau populasi. Berikut adalah hasil dari pengujian statistik deskriptif dengan menggunakan SPSS Ver 28:

Tabel 4.2
Uji Statistik Deskriptif

Descriptive Statistics

	N	Minimum	Maximum	Mean	Std. Deviation
Tabungan Wadi'ah	36	944664	5580622	2910546.25	1372358.796
Giro Wadi'ah	36	2093179	4831547	3297837.28	681166.373
Beban Bonus Wadi'ah	36	1335	56864	12197.75	11661.183

UNIVERSITAS ISLAM NEGERI KH ACHMAD SIDDIQ
digilib.uinkhas.ac.id digilib.uinkhas.ac.id digilib.uinkhas.ac.id digilib.uinkhas.ac.id digilib.uinkhas.ac.id digilib.uinkhas.ac.id

Laba Bersih	36	2407	475847	76643.58	111222.412
Valid N (listwise)	36				

Sumber: Output SPSS Versi 28

Berdasarkan hasil perhitungan pada tabel 4.2 dapat diketahui bahwa, N atau jumlah total data setiap variabel yaitu 36 data. Sampel ini berasal dari laporan keuangan triwulan Bank Muamalat periode 2013-2020, angka rata-rata pengungkapan untuk variabel bebas pertama yaitu tabungan *wadi'ah* (X1) yang dilakukan oleh Bank Muamalat sebesar Rp291.0546,25,-(dalam jutaan). Jumlah minimum variabel tabungan *wadi'ah* sebesar Rp944.664,-(dalam jutaan) dan jumlah maksimum tabungan *wadi'ah* sebesar Rp5.580.622,-(dalam jutaan). *Std Deviantion* adalah 1.372.358.796.

Giro wadi'ah (X2) menunjukkan nilai rata-rata sebesar Rp3.297.837,28,-(dalam jutaan). Jumlah minimum sebesar Rp2.093.179,-(dalam jutaan) dan jumlah maksimum giro wadi'ah sebesar Rp4.831.547,-(dalam jutaan). *Std Deviantion* adalah 681.166.373.

Variabel ketiga yaitu beban bonus *wadi'ah* menunjukkan nilai rata-rata sebesar Rp12.197,75.-(dalam jutaan). Sedangkan jumlah minumun beban bonus wadi'ah Rp1.335,-(dalam jutaan) dan jumlah maksimum sebesar Rp56.864.-(dalam jutaan). *Std Deviantion* adalah 11.661.183.

Pada variabel laba bersih Y dapat dilihat bahwa nilai rata-rata sebesar Rp76.643.58,-(dalam jutaan). Jumlah minimum pada variabel laba bersih adalah sebesar Rp2.407(dalam jutaan) dan jumlah maksimumnya

UNIVERSITAS ISLAM NEGERI KH ACHMAD SIDDIQ JEMBER

digilib.uinkhas.ac.id digilib.uinkhas.ac.id digilib.uinkhas.ac.id digilib.uinkhas.ac.id digilib.uinkhas.ac.id digilib.uinkhas.ac.id

adalah sebesar Rp475.847,-(dalam jutaan), dengan *Std Deviantion* sebesar 111.222.412.

2. Uji Asumsi Klasik

Uji asumsi klasik dilakukan untuk mendapatkan model regres yang baik dan bebas dari penyimpangan data yang diantaranya adalah terhindar dari adanya normalitas, multikolinieritas, heteroskedastitas dan autokolerasi.

a. Uji Normalitas

Uji normalitas bertujuan untuk menguji apakah nilai residual yang telah distandarisasi pada model regresi berdistribusi normal atau tidak. Pengujian normalitas menggunakan variabel dependen sebagai sumbu vertikal sedangkan nilai residual terstandarisasi digambarkan sebagai sumbu horizontal. Salah satu cara untuk mendeteksi apakah residual data berdistribusi normal atau tidak yaitu dengan melihat grafik *normal probability plot* jika titik-titik plot berada di sekitar garis diagonal data tidak melebar dari garis diagonal, maka dapat disimpulkan data tersebut terdistribusi normal.[84] Berikut adalah hasil uji normalitas data dengan menggunakan SPSS Ver 28:

[84] Suliyanto, *Ekonometrika Terapan: Teori dan Aplikasi dengan SPSS* (Yogyakarta: CV Andi Offset, 2014), 69.

UNIVERSITAS ISLAM NEGERI KH ACHMAD SIDDIQ JEMBER

digilib.uinkhas.ac.id digilib.uinkhas.ac.id digilib.uinkhas.ac.id digilib.uinkhas.ac.id digilib.uinkhas.ac.id digilib.uinkhas.ac.id

Gambar 4.1
Uji Normalitas Data

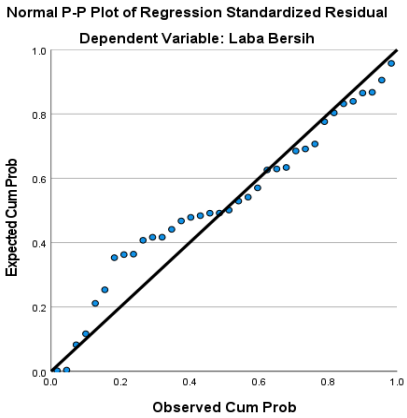

Sumber: Output SPSS Ver. 28

Berdasarkan hasil pengujian diatas dapat dilihat pada grafik *normal probability plot* atas, titik-titik plot berada disekitar garis diagonal dan tidak melebar dari garis diagonal. Hal tersebut dapat disimpulkan bahwa, model regresi dalam penelitian ini berdistribusi secara normal. Terdistribusi secara normal artinya data layak digunakan dalam penelitian.

b. Uji Mulikolinearitas

Uji *Multikolinearitas* bertujuan untuk menguji apakah model regresi ditemukan korelasi antar variabel (independen). Model regresi yang baik seharusnya tidak terjadi kolerasi antara variabel independen. Uji *multikolinearitas* yang digunakan dalam penelitian ini adalah dengan melihat nilai TOL (*Tolerance*) dan VIF (Variabel Inflation Factor). Jika TOL > 0,01 dan VIF < 10,00 maka tidak terdapat *multikolinearitas*.

UNIVERSITAS ISLAM NEGERI KH ACHMAD SIDDIQ JEMBER
digilib.uinkhas.ac.id digilib.uinkhas.ac.id digilib.uinkhas.ac.id digilib.uinkhas.ac.id digilib.uinkhas.ac.id digilib.uinkhas.ac.id

Tabel 4.3
Uji Multikolinearitas

Coefficients[a]

Model		Unstandardized Coefficients		Standardized Coefficients	t	Sig.	Collinearity Statistics	
		B	Std. Error	Beta			Tolerance	VIF
1	(Constant)	104120.730	77517.508		1.343	.189		
	Tabungan Wadi'ah	.030	.008	.366	3.607	.001	.720	1.390
	Giro Wadi'ah	-.007	.021	-.045	-.349	.730	.436	2.296
	Beban Bonus Wadi'ah	6.832	1.121	.716	6.096	.001	.536	1.864

a. Dependent Variable: Laba Bersih

Berdasarkan tabel 4.3 dapat diketahui nilai TOL tabungan *Wadi'ah* sebesar 0.720, giro *wadi'ah* sebesar 0,436 dan beban bonus *Wadi'ah* sebesar 0,536 nilai VIF lebih kecil dari 10,00. Hal ini menunjukkan bahwa semua variabel independen terbebas dari asumsi klasik *Multikolinearitas* karena hasil TOL > 0,001 atau VIF < 10.00.

c. Uji Heteroskedastisitas

Uji ini bertujuan untuk menguji apakah pada model regresi terjadi ketidaksamaan *variance* dari residual satu pengamatan ke pengamatan lain. Model regresi yang baik adalah homokedastitas atau tidak terjadi *hetroskedastitas* dengan analisis grafik, yaitu dengan melihat grafik *scatter plot* yang merupakan prediki variabel dependen yaitu ZPRED dengan residualnya SRESID, dasar pengambilan keputusan uji heteroskedastitas dengan analisis *scartter plot* yaitu:

1) Jika ada pola tertentu, seperti titik-titik yang ada membentuk pola tertentu yang teratur (bergelombang, melebar kemudian menyempit), maka pengindikasian telah terjadi *heteroskedastisitas*.

UNIVERSITAS ISLAM NEGERI KH ACHMAD SIDDIQ JEMBER

digilib.uinkhas.ac.id digilib.uinkhas.ac.id digilib.uinkhas.ac.id digilib.uinkhas.ac.id digilib.uinkhas.ac.id digilib.uinkhas.ac.id

2) Jika tidak ada pola yang jelas, seperti titik-titik menyebarkan di atas dan di bawah angka 0 pada sumbu Y, maka tidak terjadi *heteroskedastisitas*.

Gambar 4.2
Uji Heteroskedastitas

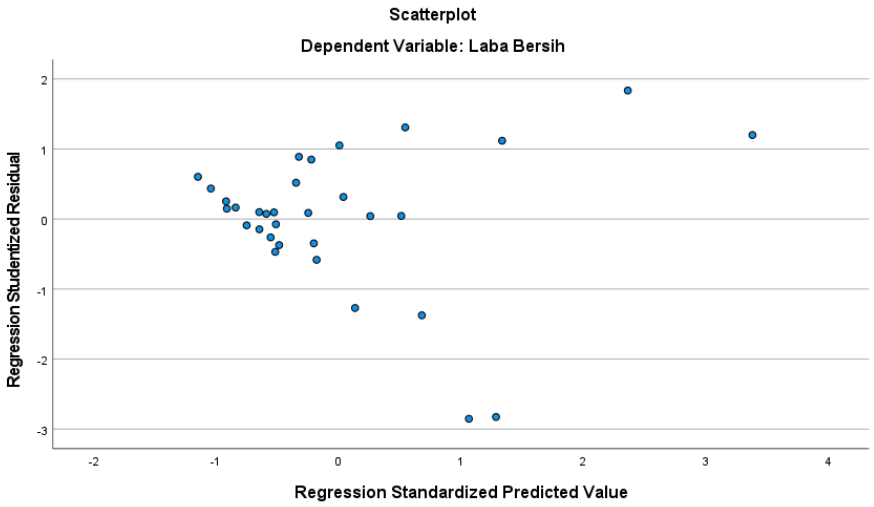

Sumber: SPSS Ver 28

Berdasarkan gambar 4.2 diketahui bahwa grafik *scatter* plot terlihat menyebar secara acak baik di atas maupun di bawah angka 0 pada sumbu Y, sehingga dapat disimpulkan tidak terjadi *heteroskedastisitas* dan layak untuk dilakukan penelitian.

d. Uji Autokolerasi

Uji autokolerasi bertujuan untuk menguji terjadinya korelasi data pengamatan, dimana munculnya suatu data dipengaruhi oleh data sebelumnya. Jika terjadi autokorelasi maka dapat dikatakan koefisien korelasi yang diperoleh kurang akurat. Untuk data *time series* autokolerassi sering terjadi karena variabel pengganggu satu berbeda

UNIVERSITAS ISLAM NEGERI KH ACHMAD SIDDIQ JEMBER
digilib.uinkhas.ac.id digilib.uinkhas.ac.id digilib.uinkhas.ac.id digilib.uinkhas.ac.id digilib.uinkhas.ac.id digilib.uinkhas.ac.id

dengan yang lain. Dalam penelitian ini uji yang digunakan adalah uji Durbin Watson dengan membandingkan nilai dl dan du. Jika du < DW < 4-du maka tidak terjadi autokorelasi. Berdasarkan hasil pengujian dengan SPSS Versi 28 adalah sebagai berikut:

Tabel 4.4
Uji Autokolerasi Data

Model Summary[b]

Model	R	R Square	Adjusted R Square	Std. Error of the Estimate	Durbin-Watson
1	.873[a]	.763	.741	56629.841	1.202

a. Predictors: (Constant), Beban Bonus *Wadi'ah*, Tabungan *Wadi'ah,* Giro *Wadi'ah*
b. Dependent Variable: Laba Bersih

Sumber: Output SPSS 28

Berdasarkan hasil pengujian diatas, dapat dilihat bahwa nilai Durbin Watson sebesar 1.202. Jumlah sampel 36 dan jumlah variabel 3 (k=3). Nilai dU (batas atas) adalah 1.6539 dan nilai dL (batas bawah) adalah 1.2953. Nilai dU sebesar 1.6539 berada diantara 0 < DW < dL = 0 < 1.202 < 1.6539. Dapat disimpulkan terjadi autokolerasi positif, sehingga perlu upaya lebih lanjut untuk mencapai taraf signifikan.

Salah satu cara untuk mengatasi masalah autokolerasi adalah dengan cara uji *runs test*. Uji *run test* bertujuan untuk mengetahui apakah antar residual terdapat autokolerasi yang tinggi. Pengambilan keputusan dengan melihat asymp. Sig (2-tailed) apabila asymp. Sig (2-tailed) lebih besar dari tingkat signifikan 0,05 maka dapat disimpulkan tidak terjadi autokolerasi. Berikut adalah hasil uji run test.

UNIVERSITAS ISLAM NEGERI KH ACHMAD SIDDIQ JEMBER

digilib.uinkhas.ac.id digilib.uinkhas.ac.id digilib.uinkhas.ac.id digilib.uinkhas.ac.id digilib.uinkhas.ac.id digilib.uinkhas.ac.id

Tabel 4.5
Uji Runs Test Data

Runs Test

	Unstandardized Residual
Test Value[a]	-483.32145
Cases < Test Value	18
Cases >= Test Value	18
Total Cases	36
Number of Runs	13
Z	-1.860
Asymp. Sig. (2-tailed)	.603

a. Median

Sumber: Output SPSS 28

Berdasarkan hasil pengujian runs test asymp. Sig (2-tailed) sebesar 0,603 lebih besar dari 0,05 maka dapat disimpulkan bahwa tidak terjadi autokolerasi atau tidak ada kolerasi yang tinggi antara variabel penggangu pada periode tertentu dengan variabel sebelumnya.

3. Analisis Regresi Linear Berganda

Analisis regresi linear berganda (*multiple regression method*) digunakan untuk mengetahui apakah terdapat pengaruh yang signifikan dari satu variabel terikat (dependen) dan lebih dari satu variabel bebas (independen). Dalam penelitian ini analisis regresi linear berganda digunakan untuk membuktikan sejauh mana hubungan pengaruh tabungan *wadi'ah*, giro *wadi'ah* dan beban bonus *wadi'ah* terhadap laba bersih. Berikut adalah hasil perhitungan regresi linear berganda dengan SPSS Versi 28:

UNIVERSITAS ISLAM NEGERI KH ACHMAD SIDDIQ JEMBER

digilib.uinkhas.ac.id digilib.uinkhas.ac.id digilib.uinkhas.ac.id digilib.uinkhas.ac.id digilib.uinkhas.ac.id digilib.uinkhas.ac.id

Tabel 4.6
Persamaan Regresi Linear Berganda

Coefficients[a]

Model		Unstandardized Coefficients		Standardized Coefficients			Collinearity Statistics	
		B	Std. Error	Beta	T	Sig.	Tolerance	VIF
1	(Constant)	104120.730	77517.508		1.343	.189		
	Tabungan Wadi'ah	.030	.008	.366	3.607	.001	.720	1.390
	Giro Wadi'ah	-.007	.021	-.045	-.349	.730	.436	2.296
	Beban Bonus Wadi'ah	6.832	1.121	.716	6.096	.001	.536	1.864

a. Dependent Variable: Laba Bersih

Sumber: Output SPSS Ver 28.

Dari hasil analisis regresi linear berganda diatas diperoleh koefisien untuk variabel bebas tabungan *wadi'ah* (X1) =0, 030, giro *wadi'ah* (X2) =-0,007, dan beban bonus *wadi'ah* (X3) = 6.832. Sehingga persamaan regresi yang diperoleh adalah:

Y = a + b1X1 + b2X2 + b3X3 + e

Y = 104120.730 + 0,030 X1 +(-0,007) X2 + 6.832 X3 + 77517.508

Keterangan:

Y = Laba Bersih

X1 = Tabungan *Wadi'ah*

X2 = Giro *Wadi'ah*

X3 = Beban Bonus *Wadi'ah*

A = Konstanta

e = Komponen error

b1, b2, b3 = konstanta

UNIVERSITAS ISLAM NEGERI KH ACHMAD SIDDIQ JEMBER

digilib.uinkhas.ac.id digilib.uinkhas.ac.id digilib.uinkhas.ac.id digilib.uinkhas.ac.id digilib.uinkhas.ac.id digilib.uinkhas.ac.id

berdasarkan fungsi persamaan regresi linear berganda, maka dapat dijelaskan sebagai berikut:

a. Nilai konstansta dari persamaan linear diatas sebesar 104.120.730 yang menunjukkan bahwa apabila variabel tabungan *wadi'ah,* giro *wadi'ah* dan beban bonus wadi'ah bernilai nol, maka laba bersih sebesar 104.120.730.
b. Koefisien regresi tabungan *wadi'ah* (X1) sebesar 0,030 yang berarti setiap peningkatan 1 satuan tabungan *wadi'ah* maka akan meningkatkan laba bersih sebesar 0,030 koefisien bernilai positif antara variabel tabungan *wadi'ah* dengan laba bersih. Apabila tabungan *wadi'ah* meningkat maka laba bersih akan meningkat, begitu pula sebaliknya.
c. Koefisien regresi giro *wadi'ah* (X2) sebesar -0.007 yang berarti setiap peningkatan 1 satuan giro *wadi'ah* akan menurunkan laba operasional sebesar 0,007 Koefisien bernilai negatif sehingga, apabila giro *wadi'ah* meningkat maka akan menurunkan tingkat terhadap laba bersih.
d. Koefisien regresi beban bonus *wadi'ah* (X3) sebesar 6.832 artinya setiap peningkatan 1 satuan beban bonus *wadi'ah* akan meningkatkan laba bersih sebesar 6.832. Hal ini dikarenakan koefisien bernilai positif, sehingga apabila beban bonus *wadi'ah* meningkat maka akan meningkat pula jumlah laba bersih.

UNIVERSITAS ISLAM NEGERI KH ACHMAD SIDDIQ JEMBER

digilib.uinkhas.ac.id digilib.uinkhas.ac.id digilib.uinkhas.ac.id digilib.uinkhas.ac.id digilib.uinkhas.ac.id digilib.uinkhas.ac.id

4. Uji Koefisien Determinasi (R^2)

Koefisien determinasi (R^2) mengukur seberapa jauh kemampuan model dalam variasi variabel-variabel dependen. Nilai koefisiensi determinasi adalah antara nol dan satu (0 < R2 < 1). Koefisien determinasi dapat dilihat dari nilai *Adjusted R Squeare* sebagai berikut:

Tabel 4.7
Uji Koefisien Determinasi (R^2)

Model Summary

Model	R	R Square	Adjusted R Square	Std. Error of the Estimate
1	.872[a]	.761	.736	59156.551

a. Predictors: (Constant), Beban Bonus *Wadi'ah*, Tabungan *Wadi'ah,* Giro *Wadi'ah*

Sumber: Output SPSS 28

Berdasarkan hasil uji koefisien determinasi dapat dilihat bahwa, nilai *Adjusted R Square* sebesar 0,736 menunjukkan bahwa variabel independen dalam penelitian ini berpengaruh sebesar 0,736 atau 73,6% sedangkan sisanya 26,4% dipengaruhi oleh variabel lain yang tidak dijelaskan dalam penelitian ini. Hal ini berarti tabungan *wadi'ah*, giro *wadi'ah* dan beban bonus *wadi'ah* berpengaruh 73,6% terhadap laba bersih Bank Muamalat periode 2013-2021.

5. Uji Hipotesis

Uji hipotesis bertujuan untuk mengetahui apakah hasil statistik berada dalam daerah kritis H_0 ditolak atau berada pada daerah H_0 diterima. Hal ini dapat dilakukan dengan model pengujian berupa uji persial atau uji t dan uji F.

UNIVERSITAS ISLAM NEGERI KH ACHMAD SIDDIQ JEMBER
digilib.uinkhas.ac.id digilib.uinkhas.ac.id digilib.uinkhas.ac.id digilib.uinkhas.ac.id digilib.uinkhas.ac.id digilib.uinkhas.ac.id

a. Uji t

Uji t digunakan untuk mengetahui signifikan dari pengaruh variabel independen secara parsial (individu) terhadap variabel dependen. Berikut hasil uji t menggunakan SPSS Versi 28:

Tabel 4.8
Uji Parsial (t)

Coefficients[a]

Model		Unstandardized Coefficients		Standardized Coefficients			Collinearity Statistics	
		B	Std. Error	Beta	T	Sig.	Tolerance	VIF
1	(Constant)	104120.730	77517.508		1.343	.189		
	Tabungan Wadi'ah	.030	.008	.366	3.607	.001	.720	1.390
	Giro Wadi'ah	-.007	.021	-.045	-.349	.730	.436	2.296
	Beban Bonus Wadi'ah	6.832	1.121	.716	6.096	.001	.536	1.864

a. Dependent Variable: Laba Bersih
Sumber: Output SPSS 28

Berdasarkan uji t didapat dari tabel distribusi t pada signifikan 5% : 2 = 0.025 = 2.5%, derajat keabsahan (df) n-k-1 = 36 -3-1 =32 pada tabel 3.8 dapat dijelaskan sebagai berikut:

1) Nilai t_{hitung} untuk variabel tabungan *wadi'ah* sebesar 3.607 sedangkan nilai t_{tabel} sebesar 2.03693. jadi $t_{hitung} > t_{tabel}$ $|3.607| < |2.03693|$ dengan taraf signifikan $0.001 < 0.05$ maka H_0 ditolak H_1 diterima. Dapat disimpulkan bahwa tabungan *wadi'ah* berpengaruh signifikan terhadap laba bersih pada Bank Muamalat periode 2013-2021. Jika dilihat dari koefisien regresi yang menunjukkan tanda positif, maka pengaruh yang disebabkan oleh tabungan *wadi'ah*

digilib.uinkhas.ac.id digilib.uinkhas.ac.id digilib.uinkhas.ac.id digilib.uinkhas.ac.id digilib.uinkhas.ac.id digilib.uinkhas.ac.id

adalah pengaruh positif. Artinya semakin meningkat tabungan *wadi'ah* maka akan meningkat pula tingkat laba bersih pada Bank Muamalat.

2) Nilai thitung untuk variabel giro *wadi'ah* sebesar -0.349 sedangkan nilai t_{tabel} sebesar 2.03693. jadi $t_{hitung} < t_{tabel}$ |-0.349| < |2.03693| dengan taraf signifikan 0.730 > 0.05 maka H_0 diterima H_2 ditolak. Dapat disimpulkan bahwa giro *wadi'ah* tidak berpengaruh signifikan terhadap laba bersih pada Bank Muamalat periode 2013-2021.
3) Nilai t_{hitung} untuk variabel beban bonus *wadi'ah* sebesar 6.096 sedangkan nilai t_{tabel} sebesar 2.03693. jadi $t_{hitung} > t_{tabel}$ |6.096 |> |2.03693| dengan taraf signifikan 0.001 < 0.05 maka H_0 ditolak H_3 diterima. Dapat disimpulkan bahwa beban bonus *wadi'ah* berpengaruh signifikan terhadap laba bersih pada Bank Muamalat periode 2013-2021. Jika dilihat dari koefisien regresi yang menunjukkan tanda positif, artinya semakin meningkat beban bonus *wadi'ah* akan meningkat pula laba bersih pada Bank Muamalat. Apabila beban bonus *wadi'ah* menurut maka jumlah laba bersih juga menurun.

b. Uji F

Uji F dilakukan untuk mengetahui apakah variabel independen secara bersama-sama atau simultan mempunyai pengaruh terhadap variabel dependen. Berikut hasil uji F SPSS Versi 28:

UNIVERSITAS ISLAM NEGERI KH ACHMAD SIDDIQ JEMBER

digilib.uinkhas.ac.id digilib.uinkhas.ac.id digilib.uinkhas.ac.id digilib.uinkhas.ac.id digilib.uinkhas.ac.id digilib.uinkhas.ac.id

Tabel 4.9
Uji F

ANOVA[a]

Model		Sum of Squares	Df	Mean Square	F	Sig.
1	Regression	330342827831.981	3	110114275943.994	34.336	.001[b]
	Residual	102622045182.769	32	3206938911.962		
	Total	432964873014.750	35			

a. Dependent Variable: Laba Bersih
b. Predictors: (Constant), Beban Bonus *Wadi'ah*, Tabungan *Wadi'ah*, Giro *Wadi'ah*

Sumber: Output SPSS Ver 28.

Kriteria pengambilan keputusan dalam uji F adalah jika $F_{hitung} > F_{tabel}$ dan nilai signifikan < 0.05 maka H_0 ditolak. Berdasarkan tabel 3.10 diketahui nilai F_{hitung} sebesar 34.336 lebih besar dari F_{tabel} sebesar 2.89 didapat dari F (k; n – k = 3; 36-3 = 3; 33 = 2.89) dengan nilai signifikan 0.001 < 0.05 sehingga H_0 ditolak H_4 diterima. Dapat disimpulkan bahwa, secara simultan variabel tabungan *wadi'ah*, giro *wadi'ah* dan beban bonus *wadi'ah* berpengaruh signifikan terhadap laba bersih pada Bank Muamalat periode 2013-2021.

D. PEMBAHASAN

1. Analisis dan Interpretasi Secara Parsial

a. Tabungan *Wadi'ah* Terhadap Laba Bersih

Berdasarkan hasil analisis data dan pengujian hipotesis dilakukan hasil uji t menunjukkan bahwa tabungan *wadi'ah* berpengaruh positif dan signifikan terdapat laba bersih Bank Muamalat periode 2013-2021. Hal ini dibuktikan dengan hasil SPSS Versi 28 yang menunjukkan hasil uji t didapat nilai $t_{hitung} > t_{tabel}$ |3.607 |

UNIVERSITAS ISLAM NEGERI KH ACHMAD SIDDIQ JEMBER
digilib.uinkhas.ac.id digilib.uinkhas.ac.id digilib.uinkhas.ac.id digilib.uinkhas.ac.id digilib.uinkhas.ac.id digilib.uinkhas.ac.id

< |2.03693| dengan taraf signifikan 0.001 < 0.05 maka H_0 ditolak H_1 diterima. Koefisien regresi menunjukkan nilai positif, sehingga dapat disimpulkan tabungan *wadi'ah* berpengaruh positif dan signifikan terhadap laba bersih pada Bank Muamalat periode 2013-2021.

Berdasarkan analisis di atas dapat diartikan bahwa apabila tabungan *wadi'ah* meningkat, maka laba bersih Bank Muamalat akan meningkat, begitu pula sebaliknya apabila tabungan *wadi'ah* menurun maka, laba bersih yang diperoleh Bank Muamalat juga akan menurun. Bank dapat menggunakan dana nasabah tabungan *wadi'ah* yang terhimpun untuk tujuan mencari keuntungan dalam kegiatan yang berjangka pendek atau untuk memenuhi kebutuhan likuiditas bank, selama dana tersebut tidak ditarik. Dana tabungan *wadi'ah* dapat digunakan lebih leluasa dibandingkan dengan dana giro *wadi'ah*, karena sifat penarikannya yang tidak sefleksibel giro *wadi'ah* sehingga bank mempunyai kesempatan lebih besar untuk mendapatkan keuntungan.

Tabungan *wadi'ah* adalah dana simpanan pihak ketiga pada bank yang penarikannya dapat dilakukan sewaktu-waktu dengan menggunakan buku tabungan, kartu ATM atau sarana penarikan lainnya. Tabungan *wadi'ah* akan memberikan dampak pada kemampuan bank dalam memenuhi skala dan volume transaksi yang pada akhirnya akan meningkatkan laba. Dengan adanya tabungan

UNIVERSITAS ISLAM NEGERI KH ACHMAD SIDDIQ JEMBER

digilib.uinkhas.ac.id digilib.uinkhas.ac.id digilib.uinkhas.ac.id digilib.uinkhas.ac.id digilib.uinkhas.ac.id digilib.uinkhas.ac.id

wadi'ah akan meningkatkan profitabilitas yang cukup serta menjaga posisi likuiditas bank muamalat supaya tetap stabil dan aman.

b. Giro *Wadi'ah* Terhadap Laba Bersih

Berdasarkan hasil uji t dapat dilihat bahwa, giro *wadi'ah* tidak berpengaruh terhadap laba bersih. Hal ini dibuktikan dengan hasil perhitungan SPSS versi 28 yang menunjukkan nilai $t_{hitung} < t_{tabel}$ |-0.349| < |2.03693| dengan taraf signifikan sebesar 0.730 lebih besar dari 0.05, maka dapat disimpulkan bahwa H_0diterima H_2 ditolak. Koefisien giro *wadi'ah* bernilai negatif, sehingga arahnya bertentangan dengan laba bersih. Artinya ketika giro wadi'ah mengalami peningkatan, dana tersebut tidak langsung menambah ke laba.

Hasil penelitian ini sesuai dengan teori yang ada yang menyatakan bahwa bank syariah harus menyediakan dana apabila pemilik tabungan dan giro *wadi'ah* dapat mengambilnya sewaktu-waktu, sehingga pihak bank tidak bisa memanfaatan dana tersebut dengan maksimal.[85]

Dengan ini dapat disimpulkan bahwa giro *wadi'ah* tidak berpengaruh signifikan terhadap laba bersih dapat dikarenakan bank syariah harus menyediakan dana apabila pemilik simpanan giro wadi'ah mengambilnya kapan saja, sehingga pihak bank tidak bisa memanfaatan dana tersebut dengan leluasa, selain itu tingkat perputaran *(turn over)* giro *wadi'ah* yang naik turun dari tahun ke

[85] Muhammad, *Manajemen Bank Syariah,* (Yogyakarta: UPP AMP YKNP, 2005), 32.

UNIVERSITAS ISLAM NEGERI KH ACHMAD SIDDIQ JEMBER

digilib.uinkhas.ac.id digilib.uinkhas.ac.id digilib.uinkhas.ac.id digilib.uinkhas.ac.id digilib.uinkhas.ac.id digilib.uinkhas.ac.id

tahun, dan juga motif nasabah yang hanya memanfaatkan fasilitas yang terdapat dalam giro *wadi'ah*, karena giro *wadi'ah* adalah produk yang lebih digunakan sebagai alat transaksi usaha, sehingga saldo menjadi negatif dan berakibat tidak maksimalnya potensi keuntungan atau laba yang bisa didapatkan dari giro *wadi'ah*.

c. Beban Bonus *Wadi'ah* Terhadap Laba Bersih

Berdasarkan analisis data dan pengujian hipotesisi yang dilakukan, hasil uji t pada variabel ketiga beban bonus *wadi'ah* menunjukkan nilai $t_{hitung} > t_{tabel}$ $|6.096| > |2.03693|$ dengan taraf signifikan $0.001 < 0.05$ maka H_0 ditolak H_3 diterima. Dilihat dari koefisien regresi yang menunjukkan tanda positif, maka pengaruh yang disebabkan oleh beban bonus *wadi'ah* adalah positif. Dapat disimpulkan bahwa, beban bonus *wadi'ah* berpengaruh positif dan signifikan terhadap laba bersih pada Bank Muamalat periode 2013-2021. Artinya semakin meningkat beban bonus *wadi'ah* maka akan meningkat pula laba bersih pada Bank Muamalat. Begitu pula sebaliknya, apabila beban bonus *wadi'ah* menurun maka jumlah laba bersih juga menurun.

Hasil penelitian ini relevan dengan teori yang ada, yang menyatakan bahwa laba bank syariah terutama diperoleh dari selisih antara pendapatan atas penanaman dan penyaluran dana serta biaya-biaya yang dikeluarkan selama periode tertentu.[86] Beban adalah

[86] Muhammad, *Manajemen Bank Syari'ah,* (Yogyakarta: UPP AMP YKPN, 2005), 243.

UNIVERSITAS ISLAM NEGERI KH ACHMAD SIDDIQ JEMBER

digilib.uinkhas.ac.id digilib.uinkhas.ac.id digilib.uinkhas.ac.id digilib.uinkhas.ac.id digilib.uinkhas.ac.id digilib.uinkhas.ac.id

penurunan manfaat ekonomi selama suatu periode akuntansi dalam bentuk arus keluar atau berkurangnya aset atau terjadinya kewajiban yang mengakibatkan penurunan ekuitas yang tidak menyangkut pembagian kepada penanam modal.[87] Bonus *wadi'ah* adalah bonus arus keluar atau penggunaan lain dari aktiva atau pengeluaran untuk memberikan imbalan (*return*) kepada nasabah simpanan *wadi'ah* tanpa adanya kesepakatan diawal.

Besarnya beban bonus *wadi'ah* yang diberikan kepada nasabah sama dengan jumlah laba yang diperoleh oleh bank. Artinya, besar kecilnya beban bonus yang diberikan kepada nasabah maka akan mempengaruhi besar kecilnya laba yang diperoleh oleh bank. Dimana bank juga memperhatikan loyalitas nasabah dengan memberikan beban bonus *wadi'ah* setara dengan keuntungan yang diperoleh pihak bank.

2. Analisis dan Interpretasi Secara Simultan

Berdasarkan hasil uji F (uji simultan) dapat diketahui bahwa tabungan *wadi'ah*, giro *wadi'ah* dan beban bonus *wadi'ah* secara simultan berpengaruh signifikan terhadap laba bersih. Hal tersebut dapat dibuktikan dengan hasil perhitungan SPSS yang dilakukan peneliti. Diketahu nilai F_{hitung} sebesar 34.336 lebih besar dari F_{tabel} sebesar 2.89 didapat dari F (k; n – k = 3; 36-3 = 3; 33 = 2.89) dengan nilai signifikan 0.001 < 0.05 sehingga H_0 ditolak H_4 diterima. Dapat disimpulkan bahwa, secara simultan variabel

[87] Rizal Yaya, et all, *Akuntansi Perbankan Syariah : Teori dan Praktik Kontemporer Berdasarkan PAPSI 2013*, (Jakarta: Salemba Empat, 2014), 81.

UNIVERSITAS ISLAM NEGERI KH ACHMAD SIDDIQ JEMBER

digilib.uinkhas.ac.id digilib.uinkhas.ac.id digilib.uinkhas.ac.id digilib.uinkhas.ac.id digilib.uinkhas.ac.id digilib.uinkhas.ac.id

tabungan *wadi'ah*, giro *wadi'ah* dan beban bonus *wadi'ah* berpengaruh signifikan terhadap laba bersih pada Bank Muamalat periode 2013-2021.

Berdasarkan uji koefisien determinasi dapat dilihat bahwa, nilai *Adjusted R Square* sebesar 0,736 menunjukkan bahwa variabel independen dalam penelitian ini berpengaruh sebesar 0,736 atau 73,6% sedangkan sisanya 26,4% dipengaruhi oleh variabel lain yang tidak dijelaskan dalam penelitian ini. Hal ini berarti tabungan *wadi'ah*, giro *wadi'ah* dan beban bonus *wadi'ah* berpengaruh 73,6% terhadap laba bersih pada Bank Muamalat periode 2013-2021.

Perbankan merupakan lembaga *intermediary* antara pihak *surplus* dengan pihak *deficit.* Pertumbuhan bank sangat dipengaruhi oleh perkembangan kemampuan dalam menghimpun dana dari masyarakat. Khususnya dalam penelitian ini melalui tabungan *wadi'ah* dan giro *wadi'ah*. Tanpa adanya dana yang cukup, maka bank tidak dapat berfungsi sebagaimana mestinya. Dana yang telah dihimpun akan disalurkan untuk pembiayaan. Dari pembiayaan tersebut akan diperoleh pendapatan berupa bagi hasil dan margin yang dapat menambah perolehan laba. Semakin meningkat laba yang diperoleh, maka bank syariah juga akan memberikan bonus yang semakin besar kepada nasabah simpanan *wadi'ah*, namun dengan pertimbangan tertentu sesuai kebijakan Bank Muamalat.

Penelitian ini sesuai dengan teori yang ada, yang menyatakan bahwa laba bank syariah terutama diperoleh dari selisih antara pendapatan

UNIVERSITAS ISLAM NEGERI KH ACHMAD SIDDIQ JEMBER

digilib.uinkhas.ac.id digilib.uinkhas.ac.id digilib.uinkhas.ac.id digilib.uinkhas.ac.id digilib.uinkhas.ac.id digilib.uinkhas.ac.id

atas penanaman dan penyaluran dana serta biaya-biaya yang dikeluarkan selama periode tertentu.

UNIVERSITAS ISLAM NEGERI
KH ACHMAD SIDDIQ
JEMBER

digilib.uinkhas.ac.id digilib.uinkhas.ac.id digilib.uinkhas.ac.id digilib.uinkhas.ac.id digilib.uinkhas.ac.id digilib.uinkhas.ac.id

BAB IV

PENUTUP

A. Kesimpulan

Berdasarkan hasil penelitian tentang pembahasan mengenai pengaruh tabungan *wadi'ah*, giro *wadi'ah* dan beban bonus *wadi'ah* terhadap laba bersih pada Bank Muamalat periode 2013-2021, maka penulis menarik kesimpulan bahwa:

1. Secara parsial tabungan *Wadi'ah* berpengaruh positif dan signifikan terhadap laba bersih Bank Muamalat Periode 2013-2021. Artinya semakin meningkat tabungan *Wadi'ah* maka akan meningkatkan laba bersih pada Bank Muamalat. Dan apabila tabungan *wadi'ah* menurun makan akan menurun pula jumlah laba bersih pada Bank Muamalat.
2. Secara parsial giro *wadi'ah* tidak berpengaruh signifikan terhadap laba bersih pada Bank Muamalat periode 2013-2021.
3. Secara parsial beban bonus *Wadi'ah* berpengaruh signifikan terhadap laba bersih pada Bank Muamalat periode 2013-2021. Artinya semakin meningkat beban bonus *Wadi'ah* akan meningkat pula laba bersih pada Bank Muamalat. Apabila beban bonus wadi'ah menurut maka jumlah laba bersih juga menurun.
4. Berdasarkan hasil pengujian secara simultan tabungan *Wadi'ah*, giro *Wadi'ah* dan beban bonus *Wadi'ah* berpengaruh signifikan terhadap laba bersih pada Bank Muamalat periode 2013-2021.

digilib.uinkhas.ac.id digilib.uinkhas.ac.id digilib.uinkhas.ac.id digilib.uinkhas.ac.id digilib.uinkhas.ac.id digilib.uinkhas.ac.id

B. Saran

1. Peneliti ini hanya menggunaan tiga variabel bebas, diharapkan bagi akademisi yang akan melakukan penelitian selanjutnya menambah variabel bebasnya.
2. Bagi peneliti yang hendak melakukan penelitian sejenis dan menggunakan penelitian ini sebagai rujukan sebaiknya membandingkan serta menggabungkan hasil penelitian yang lebih baik kedepannya.

UNIVERSITAS ISLAM NEGERI
KH ACHMAD SIDDIQ
JEMBER

digilib.uinkhas.ac.id digilib.uinkhas.ac.id digilib.uinkhas.ac.id digilib.uinkhas.ac.id digilib.uinkhas.ac.id digilib.uinkhas.ac.id

DAFTAR PUSTAKA

Al-Qur'an dan Terjemah, *An-Nisa'* 5:48.

Anshori. 2009. Abdul Ghofur. *Perbankan Syariah DI Indonesia.* Yogyakarta: GADJAH MADA UNIVERSITY PRESS.

A. Karim, Adiwarman. 2007. *Bank Islam*: *Analisis Fiqih dan Keuangan.* Raja Grapindo Persaja: Jakarta.

Arifin, Zainul. 2005. *Dasar-dasar Manajemen Bank Syariah,* Pustaka Alvabet.

Ascarya. 2013. *Akad dan Produk Bank Syariah.* Jakarta: Rajawali Pres.

Aprilia, Isnina. 2020. Pengaruh Beban Bonus *Wadi'ah*, Beban Bonus Promosi dan Beban Tenaga Kerja Terhadap Laba Operasional Pada Bank Syariah Mandiri Periode 2011-2019, Skripsi IAIN Jember.

Budisantoso, Totok dan Sigit Triandaru. 2006. *Bank dan Lembaga Lain Edisi 2,* Jakarta: Salemba Empat.

Dewi. 2008. *Mandiri Belajar SPSS.* Yogyakarta: Mediakom.

Desmawati, Pipin. 2019. Pengaruh Pendapatan Bank, Tabungan Wadi'ah Dan Giro Wadi'ah Terhadap Bonus Wadi'ah PT. Bank Mandiri Syariah (Periode 2008-2017), Skripsi, Universitas Islam Negeri Raden Intan: Lampung.

Ghozali, Imam. 2016. *Aplikasi Analisis Multivariete dengan Program IBM SPSS 23*. Semarang: Badan Penerbit Universitas Diponogoro.

Hanifah, Lutfi Kurnia. 2020. Pengaruh Giro Wadi'ah, Tabungan Wadi'ah, Tabungan *Mudharabah* dan Deposito *Mudharabah* Terhadap Pembiayaan *Mudharabah* Pada PT. BRI Syariah Periode 2016-2018, Skripsi, IAIN Ponorogo.

Hasibuan, Nola. 2018. "Pengaruh Tabungan Wadi'ah danGiro Wadi'ah Dan Terhadap Laba Pada PT. Bank Central Asia (BCA) Syariah Tbk Periode 2010-2017", Skripsi, IAIN Padangsidimpuan.

Ifham, Ahmad. 2015. *"Memahami Bank Syariah Dengan Mudah".* PT Gramedia Pustaka Utama: Jakarta.

Ismail. 2013. *Perbankan Syariah,* Jakarta: Kencana.

digilib.uinkhas.ac.id digilib.uinkhas.ac.id digilib.uinkhas.ac.id digilib.uinkhas.ac.id digilib.uinkhas.ac.id digilib.uinkhas.ac.id

Kristinawati, Erna. 2018. "Pengaruh Tabungan Wadi'ah dan Giro Wadi'ah Terhadap Laba Bank Syariah Mandiri," (Skripsi, IAIN Tulungagung).

Kasmir. 2011. *Manajemen Perbankan.* Jakarta: PT RajaGrafindo Perseda.

Kasmir. 2015. *Dasar-dasar Perbankan Edisi Revisi 2014*, Jakarta: Raja Wali Pres.

Karim, Adiwarman. 2010. *Bank Islam Analisis dan Keuangan*, Jakarta: PT. RajaGrafindo Persada.

Lestari, Tri Hanik. 2019. "Pengaruh Tabungan Wadi'ah dan Beban Bonus Wadiah Terhadap Laba Bank Panin Syariah Periode 2014-2018", (Skripsi, UIN Walisongo Semarang.

Latan, Hengky. 2013. *Analisis Multivariate: Teknik dan Aplikasi*, Bandung :Alfabeta.

Lestari, Gita Dwi. 2019. Pengaruh Pendapatan Terhadap Laba Bersih Bank Syariah Mandiri Indonesia. Skripsi IAIN Bengkulu.

Muhammad. 2000. *Sistem dan Prosedur Operasional Bank Syariah*, UII Press: Yogyakarta.

Muhammad. 2005. *Manajemen Bank Syariah.* UPP AMP YKPN: Yogyakarta.

M. Hanafi. 2003. Mamduh dan Abdul Halim. *Analisis Laporan Keuangan*. Jakarta: UPP STIM YKPN.

Muhammad. 2014. *Manajemen Keuangan Syari'ah: Analisis Fiqh dan Keuangan*, Yogyakarta: UPP STIM YKPN.

Muawanah, Umi. 2008. *Konsep Dasar Akuntansi dan Pelaporan Keuangan*, Jakarta: Direktorat Pembinaan Sekolah Menengah Kejuruan.

Najmudin. 2011. *Manajemen Keuangan dan Aktualisasi Syar'iyyah Modern,* Yogyakarta: Andi Press.

Nalim, Yusuf dan Salafudin. 2012. *Statistika Deskriptif*, Pekalongan: STAIN Pekalongan Pres.

Nastiti, Gema Ade Lupita. 2019. Pengaruh Biaya Produksi, Volime Penjualan Terhadap Laba Perusahaan (Study Pada CV.Tunik Putri, Surabaya), Skripsi UIN Bhayangkara.

Pandia, Frianto. 2012. *Manajemen Dana dan Kesehatan Bank*, Jakarta: Rineka Cipta.

digilib.uinkhas.ac.id digilib.uinkhas.ac.id digilib.uinkhas.ac.id digilib.uinkhas.ac.id digilib.uinkhas.ac.id digilib.uinkhas.ac.id

Rosyidah, Masayu & Rafiqa Fijra. 2012. *Metode Penelitian,* Yogyakarta: CV Budi Utama.

Rachmad, Dani dan Aulia Anggraeni. 2019. "Tabungan *Wadi'ah* dan Piutang *Mudharabah* Terhadap Laba Bersih Pada PT. BPRS Al-Ihsan Periode 2010-2017", *Jurnal Ilmiah Akuntansi* 10, no. 3.

Riyadi, Wulan. 2018. "Pengaruh Modal Kerja Dan Biaya Tenaga Kerja Langsung Terhadap Laba Operasional Studi Empiris pada Perusahaan Manufaktur Yang Terdaftar Di Bursa Efek Indonesia Tahun 2015-2017".*Jurnal Ilmiah Manajemen & Akuntansi* 5, no. 2.

Rohmalyani dan Rini Gusliana Muis. 2020. Pengaruh Tabungan *Wadi'ah* dan Giro *Wadi'ah* Terhadap Laba BNI Syariah, Jakarta: Jurnal Sekolah Tinggi Ekonomi Indonesia.

Sula, Muhammad Syakir. 2004. *Asuransi Syariah (Life and General: Konsep dan Sistem Operasional.* Jakarta: Gema Insani Press.

Sadi, Muhammad. 2015. *Konsep Hukum Perbankan Syariah.* Malang: Setara Press.

Suryana, Arif. 2018. "Pengaruh Biaya Promosi Terhadap Laba Operasional Pada Bank BRI Syariah Periode 2015-2017," Skripsi, UIN Sultan Maulana Hasanuddin Banten.

Sekretariat Negara RI, Undang-undang Republik Indonesia No.10 tahun 1998 tentang Perbankan.

Syaifullah, Dedy Takdir. 2007. *Manajemen Perbankan: Pendekatan Praktis,* Kendari: Unhalu Press.

Samryn, L. M. 2015. *Pengantar Akuntansi: Buku 2 Metode Akuntansi untuk Elemen Laporan Keuangan Diperkaya dengan Perspektif IFRS & Perbankan,* Jakarta: Rajawali Pers.

Sugiyono. 2014. *Metode Penelitian Bisnis (Pendekatan Kuantitatif. Kualitatif, dan R&D) Cet ke-18,* Bandung: Alfabeta.

Sugiyono. 2016. *Metode Penelitian Kuantitatif R & D,* Bandung: Alfabeta.

Suawtini. 2018. *Akuntansi Perbankan Syariah,* PT Gramedia Widiasarana Jakarta: Indonesia.

Soemarso. 2005. *Akuntansi Suatu Pengantar,* Edisi kelima, Jakarta: Salempang Empat.

UNIVERSITAS ISLAM NEGERI KH ACHMAD SIDDIQ JEMBER

digilib.uinkhas.ac.id digilib.uinkhas.ac.id digilib.uinkhas.ac.id digilib.uinkhas.ac.id digilib.uinkhas.ac.id digilib.uinkhas.ac.id

Sudarsono, Heri. 2004. *Bank dan Lembaga Keuangan Syariah: Deskripsi dan Ilustrasi*, Yogyakarta: Ekonisia..

Suliyanto. 2014. *Ekonometrika Terapan: Teori dan Aplikasi dengan SPSS*, Yogyakarta: CV Andi Offset.

Sujarweni, V. Wiratna. 2015. *SPSS Untuk Penelitian*, Yogyakarta: Pustaka Baru Press:.

Tim Penyusun. 2018. *Pedoman Penulisan Karya Ilmiah*, Jember: IAIN Jember:.

Ummah, Liza Inayatul. 2019. Pengaruh Beban Bonus *Wadi'ah* dan Beban Promosi Terhadap Laba Operasional Pada PT. Bank Muamalat Indonesia Tbk Periode 2015-2018, Skripsi, UIN Sultan Maulana Hasanuddin Banten.

Wiroso. 2009. *Produk Perbankan Syariah.* Jakarta: LPFE Usakti.

Wiroso. 2011. *Akunransi Transaksi Syariah.* Jakarta: Ikatan Akuntansi Indonesia.

Widarjono, Agus. 2009. *Ekonometrika Pengantar dan Aplikasinya*, Ekonisia: Yogyakarta.

Yaya, Rizal et all. 2014. *Akuntansi Perbankan Syariah : Teori dan Praktik Kontemporer Berdasarkan PAPSI 2013*, Jakarta: Salemba Empat.

Zahriah, Aminatus. 2018. *Diktat Pengajaran Aplikasi Komputer Statistik (Teori dan Aplikasi dengan SPSS)*, Jember: t.p.

https://www.bankmuamalat.co.id/ diakses 01 April 2022

https://www.bankmuamalat.co.id/profil-bank-muamalat Diakses pada 08 April 2022.

https://www.bankmuamalat.co.id/visi-misi Diakses pada 08 April 2022

UNIVERSITAS ISLAM NEGERI
KH ACHMAD SIDDIQ
JEMBER

digilib.uinkhas.ac.id digilib.uinkhas.ac.id digilib.uinkhas.ac.id digilib.uinkhas.ac.id digilib.uinkhas.ac.id digilib.uinkhas.ac.id

MATRIK PENELITIAN

Judul	Variabel	Indikator Variabel	Sumber Penelitian	Metode Penelitian	Rumusan Masalah
PENGARUH TABUNGAN *WADI'AH*, GIRO *WADI'AH* DAN BEBAN BONUS *WADI'AH* TERHADAP LABA BERSIH PADA BANK MUAMALAT PERIODE 2013-2021.	1. Tabungan *Wadi'ah.* 2. Giro *Wadi'ah.* 3. Beban Bonus *Wadi'ah.* 4. Laba Bersih.	a. Bersifat simpanan b. *On call* (dapat diambil kapan saja) c. Tidak ada imbalan. a. Bersifat titipan b. *On call* (dapat diambil kapan saja) c. Tidak ada imbalan. a. Giro *wadi'ah* b. Tabungan *wadi'ah* a. Pendapatan. b. Beban.	1. Data sekunder yang bersumber dari: a. Laporan triwulan Bank Muamalat melalui situs resmi BSM periode 2013-2021. b. Laporan keuangan yang bersumber dari OJK dan situs resmi Bank Muamalat. 2. Kepustakaan.	1. Pendekatan dan jenis penelitian: a. Pendekatan kuantitatif. b. Jenis data penelitian *time series.* 2. Teknik pengumpulan data: a. Data sekunder dari laporan triwulan BSM. 3. Teknik analisis data: a. Program *Statistical Pack For Social Science* (SPSS). 4. Teknik keabsahan data: a. Satistik deskriptif . b. Uji asumsi klasik. c. Analisis regresi linear berganda. e. Uji hipotesis.	1. Apakah tabungan *wadi'ah*berpengaruh signifikan terhadap laba bersih pada Bank Muamalat Periode 2013-2021? 2. Apakah giro *wadi'ah*berpengaruh signifikan terhadap laba bersih pada Bank Muamalat Periode 2013-2021? 3. Apakah Beban Bonus Wadi'ah berpengaruh signifikan terhadap laba bersih pada BankMuamalat Periode 2013-2021? 4. Apakah tabungn wadi'ah, giro wadiah dan beban bonus wadi'ah secara bersama-samaberpengaruh signifikan terhadap laba bersih pada Bank Muamalat Periode 2013-2021?

UNIVERSITAS ISLAM NEGERI

PERNYATAAN KEASLIAN TULISAN

Yang bertanda tangan dibawah ini:

Nama	: Masrufatul Unawaroh
Nim	: E20181107
Prodi/Jurusan	: Perbankan Syariah
Fakultas	: Ekonomi dan Bisnis Islam
Instansi	: Universitas Kiai Haji Achmad Siddiq Jember

Dengan ini menyatakan bahwa skripsi ini dengan judul " Pengaruh Tabungan Wadi'ah, Giro Wadi'ah dan Beban Bonus Wadi'ah Terhadap Laba Bersih Pada Bank Muamalat Periode 2013-2021" adalah hasil penelitian/karya saya sendiri kecuali pada bagian-bagian yang dirujuk sumbernya.

Jember, 16 Desember 2022

Masrufatul Unawaroh
NIM. E20181107

JURNAL PENELITIAN

NO	Hari/Tanggal	Kegiatan
1.	Selasa, 26 April 2022	Mencari Data
2.	Senin, 9 Mei 2022	Mengolah Data
3.	Jum'at, 13 Mei 2022	Menganalisis Data
4.	Minggu, 15 Mei 2022	Menganalisis dan Menarik Kesimpulan
5.	Kamis 2 juni 2022	Bimbingan Skripsi 1
6.	Rabu, 13 Juli 2022	Bimbingan Skripsi 2
7.	Selasa, 26 juli 2022	Bimbingan Skripsi 3
8.	Kamis, 18 Agustus 2022	Bimbingan Skripsi 4
9.	Rabu, 28 September 2022	Melengkapi Lampiran
10.	Rabu, 07 Desember 2022	ACC Skripsi

UNIVERSITAS ISLAM NEGERI
KH ACHMAD SIDDIQ
JEMBER

digilib.uinkhas.ac.id digilib.uinkhas.ac.id digilib.uinkhas.ac.id digilib.uinkhas.ac.id digilib.uinkhas.ac.id digilib.uinkhas.ac.id

KEMENTERIAN AGAMA REPUBLIK INDONESIA
UNIVERSITAS ISLAM NEGERI KIAI HAJI ACHMAD SIDDIQ JEMBER
FAKULTAS EKONOMI DAN BISNIS ISLAM
Jl. Mataram No. 01 Mangli, Kaliwates, Jember, Jawa Timur. Kode Pos: 68136 Telp. (0331) 487550
Fax (0331) 427005 e-mail: febi@uinkhas.ac.id Website: https://febi.uinkhas.ac.id/

Nomor : B- 365 /Un.22/7.a/PP.00.9/06/2022 03 Juni 2022
Lampiran : -
Hal : **Permohonan Ijin Penelitian**

Kepada Yth.
Ketua Jurusan Ekonomi Islam FEBI UIN KHAS Jember
Jl. Mataram No. 01 Mangli, Kaliwates, Jember

Disampaikan dengan hormat bahwa, dalam rangka menyelesaikan tugas Skripsi pada Fakultas Ekonomi dan Bisnis Islam, maka bersama ini mohon diijinkan mahasiswa berikut :

Nama	:	Masrufatul Unawaroh
NIM	:	E20181107
Semester	:	VIII (Delapan)
Jurusan	:	Ekonomi Islam
Prodi	:	Perbankan Syariah

untuk mengadakan Penelitian/Riset mengenai Pengaruh Tabungan Wadi'ah, Giro Wadi'ah dan Beban Bonus Wadi'ah Terhadap Laba Bersih Pada Bank Mu'amalat Periode 2013-2021 di lingkungan lembaga wewenang Bapak/Ibu.

Demikian atas perkenan dan kerjasamanya disampaikan terima kasih.

a.n. Dekan
Wakil Dekan Bidang Akademik,

KEMENTERIAN AGAMA REPUBLIK INDONESIA UNIVERSITAS ISLAM NEGERI KIAI HAJI ACHMAD SIDDIQ JEMBER FAKULTAS EKONOMI DAN BISNIS ISLAM

Nurul Widyawati Islami Rahayu

KEMENTERIAN AGAMA REPUBLIK INDONESIA
UNIVERSITAS ISLAM NEGERI KIAI HAJI ACHMAD SIDDIQ JEMBER
FAKULTAS EKONOMI DAN BISNIS ISLAM
Jl. Mataram No. 01 Mangli, Kaliwates, Jember, Jawa Timur. Kode Pos: 68136 Telp. (0331) 487550
Fax (0331) 427005 e-mail: febi@uinkhas.ac.id Website: https://febi.uinkhas.ac.id/

SURAT KETERANGAN SELESAI PENELITIAN

B- 386 /Un.22/7.a/PP.00.9/06/2022

Kepada Yth.
Ketua Jurusan Ekonomi Islam FEBI UIN KHAS Jember

Yang bertanda tangan dibawah ini:

Nama	:	Dr. Nikmatul Masruroh, S.H.I., M.E.I
Jabatan	:	Ketua Jurusan Ekonomi Islam

Dengan ini menerangkan bahwa mahasiswa:

Nama	:	Masrufatul Unawaroh
NIM	:	E20181107
Prodi	:	Perbankan Syariah

Telah selesai melakukan penelitian skripsi yang berjudul Pengaruh Tabungan Wadi'ah, Giro Wadi'ah dan Beban Bonus Wadi'ah Terhadap Laba Bersih Pada Bank Mu'amalat Periode 2013-2021.

Demikian surat keterangan ini dibuat untuk di pergunakan sebagaimana mestinya.

Jember, 06 Juni 2022
Ketua Jurusan Ekonomi Islam

Nikmatul Masruroh

KEMENTERIAN AGAMA REPUBLIK INDONESIA
UNIVERSITAS ISLAM NEGERI KIAI HAJI ACHMAD SIDDIQ JEMBER
FAKULTAS EKONOMI DAN BISNIS ISLAM
Jl. Mataram No. 01 Mangli, Kaliwates, Jember, Jawa Timur. Kode Pos: 68136 Telp. (0331) 487550
Fax (0331) 427005 e-mail: febi@uinkhas.ac.id Website: http//febi.uinkhas.ac.id

SURAT KETERANGAN

Kami yang bertandatangan di bawah ini, menerangkan bahwa :

Nama : Masrufatul Unawaroh
NIM : E20181107
Semester : IX

Berdasarkan keterangan dari Dosen Pembimbing telah dinyatakan selesai bimbingan. Oleh karena itu mahasiswa tersebut diperkenankan mendaftarkan diri untuk mengikuti Ujian Skripsi.

Jember, 07 Desember 2022
Koordinator Prodi. Perbankan Syariah,

Nurul Setianingrum

KEMENTERIAN AGAMA REPUBLIK INDONESIA
UNIVERSITAS ISLAM NEGERI KIAI HAJI ACHMAD SIDDIQ JEMBER
FAKULTAS EKONOMI DAN BISNIS ISLAM
Jl. Mataram No. 01 Mangli, Kaliwates, Jember, Jawa Timur. Kode Pos: 68136 Telp. (0331) 487550
Fax (0331) 427005 e-mail: febi@uinkhas.ac.id Website: http//uinkhas.ac.id

SURAT KETERANGAN LULUS PLAGIASI

Nomor : B-02.PS/Un.22/7.d/PP.00.9/11/2022

Bagian Akademik Fakultas Ekonomi dan Bisnis Islam menerangkan bahwa :

Nama	:	masrufatul unawaroh
NIM	:	E20181107
Program Studi	:	Perbankan Syariah
Judul	:	Pengaruh tabungan wadiah, giro wadiah dan beban bonus wadiah terhadap laba bersih bank muamalat periode 2011-2021

Adalah benar-benar telah lulus pengecekan plagiasi dengan menggunakan aplikasi Turnitin, dengan tingkat kesamaan dari Naskah Publikasi Tugas Akhir pada aplikasi Turnitin kurang atau sama dengan 30%.

Demikian surat keterangan ini dibuat agar dapat dipergunakan sebagaimana mestinya.

Jember, 15 November 2022
An. Dekan
Kepala Bagian Akademik
Fakultas Ekonomi dan Bisnis Islam

Syahrul Mulyadi

digilib.uinkhas.ac.id digilib.uinkhas.ac.id digilib.uinkhas.ac.id digilib.uinkhas.ac.id digilib.uinkhas.ac.id digilib.uinkhas.ac.id

LAPORAN KEUANGAN PT. BANK MUAMALAT INDONESIA, Tbk.

KANTOR PUSAT :
Gedung Arthaloka Jl. Jend. Sudirman No. 2 Jakarta 10220,
Telp. (021) 251 1414, 251 1451, 251 1470 Fax. (021) 251 1453, 251 1465
Website : www.muamalatbank.com
Jumlah Outlet : 79 Kantor Cabang, 250 Kantor Cabang Pembantu, 119 Kantor Kas, 4.141 Outlet Pos Online (SOPP)

BANK DEVISA

The Most Innovative Islamic Bank in The World 2012 & Best Islamic Bank in Indonesia 2006, 2008, 2009, 2010, and 2012 Islamic Finance News Awards Kuala Lumpur

The Best Islamic Financial Institution in Indonesia 2009, 2010, 2011, 2012, and 2013 Global Finance Award New York

The Best Islamic Finance Bank in Indonesia 2009, 2010, 2011, and 2012 Alpha Southeast Asia Award Hong Kong

Aset Naik **50,70%**

Dana Pihak Ketiga Naik **45,60%**

Pembiayaan Naik **51,88%**

Laba Sebelum Pajak **62,25%**

FitchRatings Fitch Ratings A(idn) **Stable Outlook** PEFINDO CREDIT RATING INDONESIA Pefindo idA+ **Stable Outlook**

LAPORAN POSISI KEUANGAN
Per 31 Maret 2013, 31 Desember 2012 dan 31 Maret 2012 (Tidak Diaudit)

(Dalam Jutaan Rupiah)

No	POS-POS	Maret 2013	Desember 2012 (Diaudit)	Maret 2012
	ASET			
1	Kas	554.819	753.812	345.814
2	Penempatan Pada BI			
	a. Giro Wadiah	1.712.312	1.647.148	1.243.646
	b. SBIS	4.768.000	5.300.000	2.514.000
3	Penempatan Pada Bank Lain			
	a. Rupiah	135.953	315.096	189.560
	PPAP -/-	(7.006)	(3.384)	(5.473)
	b. Valuta Asing	285.070	370.652	579.494
	PPAP -/-	(354)	(5.008)	(306)
4	Surat Berharga Yang Dimiliki			
	a. Rupiah			
	i. Dimiliki Hingga Jatuh Tempo	2.390.087	2.645.713	1.893.235
	ii. Lainnya	5.293	37.243	-
	PPAP -/-	(7.638)	(6.195)	(720)
	b. Valuta Asing			
	i. Dimiliki Hingga Jatuh Tempo	315.962	1.482	-
	ii. Lainnya	-	-	-
	PPAP -/-	(3.160)	(15)	-
5	Piutang Murabahah			
	a. Rupiah			
	a.1. Terkait Dengan Bank			
	1. Piutang Murabahah	33.006	30.709	27.646
	2. Pendapatan Margin Murabahah Yang Ditangguhkan -/-	(5.739)	(5.739)	(6.067)
	a.2. Tidak Terkait Dengan Bank			
	1. Piutang Murabahah	21.522.464	19.941.626	12.906.621
	2. Pendapatan Margin Murabahah Yang Ditangguhkan -/-	(5.224.203)	(4.797.720)	(3.149.767)
	PPAP -/-	(177.794)	(172.963)	(151.516)
	b. Valuta Asing			
	b.1. Terkait Dengan Bank			
	1. Piutang Murabahah	-	-	-
	2. Pendapatan Margin Murabahah Yang Ditangguhkan -/-	-	-	-
	b.2. Tidak Terkait Dengan Bank			
	1. Piutang Murabahah	1.631.855	1.291.842	605.134
	2. Pendapatan Margin Murabahah Yang Ditangguhkan -/-	(230.257)	(136.013)	(66.717)
	PPAP -/-	(15.208)	(11.558)	(8.725)
6	Piutang Salam	-	-	-
	PPAP -/-	-	-	-
7	Piutang Istishna	25.295	27.992	49.558
	Pendapatan Margin Istishna Yang Ditangguhkan -/-	(7.089)	(8.010)	(10.999)
	PPAP -/-	(240)	(200)	(990)
8	Piutang Qardh	971.989	1.292.479	1.838.018
	PPAP -/-	(13.860)	(16.809)	(20.833)
9	Pembiayaan			
	a. Rupiah			
	a.1. Terkait Dengan Bank	49.823	78.122	61.054
	a.2. Tidak Terkait Dengan Bank	15.203.716	13.991.263	9.964.693
	PPAP -/-	(242.269)	(221.007)	(240.355)
	b. Valuta Asing			
	b.1. Terkait Dengan Bank	-	-	-
	b.2. Tidak Terkait Dengan Bank	1.133.859	976.232	781.981
	PPAP -/-	(19.668)	(19.225)	(13.079)
10	Persediaan	-		-
11	Ijarah			
	a. Aset Ijarah	254.154	248.591	302.203
	b. Akumulasi Penyusutan/Amortisasi Aset Ijarah -/-	(79.173)	(70.377)	(74.908)
	PPAP -/-	-	-	-
12	Tagihan Lainnya	268.882	252.331	81.782
	PPAP -/-	(2.617)	(2.523)	(1.537)
13	Penyertaan	47.715	47.401	47.288
	PPAP -/-	(474)	(473)	(473)
14	Aset Istishna Dalam Penyelesaian	4.000	-	-
15	Termin Istishna -/-	-	-	-
16	Pendapatan Yang Akan Diterima	83.465	106.234	39.247
17	Biaya Dibayar Dimuka	172.718	121.005	132.268
18	Uang Muka Pajak	-	-	18.017
19	Aset Pajak Tangguhan	119.361	109.509	64.304
20	Aset Tetap dan Inventaris	745.946	710.846	569.347
	Akumulasi Penyusutan Aset Tetap dan Inventaris -/-	(312.579)	(288.246)	(230.545)
21	Agunan Yang Diambil Alih	282.427	265.611	440.760
	PPANP -/-	(136.580)	(138.457)	(76.350)
22	Aset Lain-lain	239.001	195.396	200.043
	TOTAL ASET	46.471.264	44.854.413	30.836.353
	LIABILITAS, DANA SYIRKAH TEMPORER & EKUITAS			
1	Dana Simpanan Wadiah			
	a. Giro Wadiah	3.731.046	4.962.349	2.450.430
	b. Tabungan Wadiah	944.664	987.514	871.235
2	Liabilitas Segera Lainnya	146.449	116.987	142.242
3	Liabilitas Pada Bank Indonesia			
	a. FPJPS	-	-	-
	b. Lainnya	-	-	-
4	Liabilitas Pada Bank Lain	189.441	183.942	57.783
5	Surat Berharga Yang Diterbitkan	1.833.435	1.114.000	313.454
6	Pembiayaan/Pinjaman Yang Diterima			
	a. Rupiah			
	a.1. Terkait Dengan Bank	-	-	-
	a.2. Tidak Terkait Dengan Bank	904.997	911.531	301.137
	b. Valuta Asing			
	b.1. Terkait Dengan Bank	-	-	-
	b.2. Tidak Terkait Dengan Bank	-	-	-
7	Estimasi Kerugian Komitmen dan Kontijensi	11.172	9.068	8.773
8	Beban Yang Masih Harus Dibayar	69.497	73.571	58.581
9	Taksiran Pajak Penghasilan	80.146	59.154	27.931
10	Liabilitas Pajak Tangguhan	-	-	-
11	Liabilitas Lainnya	581.020	505.863	296.122
12	Pinjaman Subordinasi			
	a. Rupiah			
	a.1. Terkait Dengan Bank	-	-	-
	a.2. Tidak Terkait Dengan Bank	-	-	-
	b. Valuta Asing			
	b.1. Terkait Dengan Bank	-	-	-
	b.2. Tidak Terkait Dengan Bank	-	-	-
13	Rupa-rupa Pasiva	-	-	-
14	Modal Pinjaman	-	-	-
15	Hak Minoritas	-	-	-
16	Dana Investasi Tidak Terikat (*Mudharabah Muthlaqah*)			
	a. Tabungan Mudharabah	8.458.874	8.455.504	6.070.010
	b. Deposito Mudharabah			
	b.1. Rupiah	24.742.340	23.207.386	16.782.329
	b.2. Valas	2.179.694	1.809.554	1.337.861
17	Ekuitas			
	a. Modal Disetor	821.843	821.843	821.843
	b. Agio (disagio)	513.731	513.731	513.731
	c. Modal Sumbangan	-	-	-
	d. Dana Setoran Modal	-	-	-
	e. Penyesuaian Akibat Penjabaran Laporan Keuangan	-	-	-
	f. Selisih Penilaian Kembali Aset Tetap	-	-	-
	g. Peningkatan (Penurunan) nilai penyertaan pada portofolio yang tersedia untuk dijual	2.550	1.521	25.352
	h. Saldo Laba (Rugi)	1.260.365	1.120.895	757.539
	TOTAL LIABILITAS, DANA SYIRKAH TEMPORER & EKUITAS	46.471.264	44.854.413	30.836.353

LAPORAN KOMITMEN DAN KONTINJENSI
Per 31 Maret 2013 dan 31 Maret 2012 (Tidak Diaudit)

(Dalam Jutaan Rupiah)

NO	POS-POS	2013	2012
	KOMITMEN		
	Tagihan Komitmen		
1	Fasilitas Pembiayaan Yang Diterima dan Belum Digunakan	-	-
2	Posisi Pembelian Spot Yang Masih Berjalan		
	a. Terkait Dengan Bank	-	-
	b. Tidak Terkait Dengan Bank	-	-
3	Posisi Pembelian Forward Yang Masih Berjalan		
	a. Terkait Dengan Bank	-	-
	b. Tidak Terkait Dengan Bank	-	-
4	Lainnya	-	-
	Jumlah Tagihan Komitmen	-	-
	Kewajiban Komitmen		
1	Fasilitas Piutang Qardh Yang Belum Ditarik	-	-
2	Fasilitas Pembiayaan Kepada Nasabah Yang Belum Ditarik		
	a. Pembiayaan Mudharabah	493.941	257.889
	b. Pembiayaan Musyarakah	1.007.235	385.292
3	Fasilitas Pembiayaan Kepada Bank Syariah Lain Yang Belum Ditarik	13.020	5.223
4	Irrevocable L/C Yang Masih Berjalan	202.001	185.122
5	Posisi Penjualan Spot Yang Masih Berjalan		
	a. Terkait Dengan Bank	-	-
	b. Tidak Terkait Dengan Bank	-	-
6	Posisi Penjualan Forward Yang Masih Berjalan		
	a. Terkait Dengan Bank	-	-
	b. Tidak Terkait Dengan Bank	-	-
7	Lainnya	-	-
	Jumlah Kewajiban Komitmen	**1.716.197**	**833.526**
	JUMLAH KOMITMEN BERSIH	**(1.716.197)**	**(833.526)**
	KONTINJENSI		
	Tagihan Kontinjensi		
1	Garansi (Kafalah) Yang Diterima	-	-
2	Pendapatan Yang Akan Diterima (Non Lancar)		
	a. Terkait Dengan Bank	-	-
	b. Tidak Terkait Dengan Bank	11.621	155.742
3	Lainnya	2.171	-
	Jumlah Tagihan Kontinjensi	**13.792**	**155.742**
	Kewajiban Kontinjensi		
1	Garansi (Kafalah) Yang Diberikan	949.990	608.810
2	Lainnya	-	55.461
	Jumlah Kewajiban Kontinjensi	**949.990**	**664.271**
	JUMLAH KONTINJENSI BERSIH	**(936.198)**	**(508.529)**

LAPORAN DANA INVESTASI TERIKAT
Per 31 Maret 2013 dan 31 Maret 2012

(Dalam Jutaan Rupiah)

NO	POS-POS	2013	2012
I	**INFORMASI AWAL PERIODE**		
	Portofolio Pembiayaan (Project)	-	-
	Saldo Awal	-	4.500
II	**INFORMASI PERIODE BERJALAN**		
	Portofolio Pembiayaan (Project)	-	-
	Penerimaan Dana	-	-
	Penarikan Dana	-	(4.500)
	Keuntungan (Rugi) Investasi	-	450
	Beban/Biaya	-	(360)
	Fee/Penerimaan Bank	-	(90)
III	**INFORMASI AKHIR PERIODE**		
	Portofolio Pembiayaan (Project)	-	-
	Saldo Akhir	-	-

PERHITUNGAN LABA/RUGI KOMPREHENSIF DAN SALDO LABA
Periode yang berakhir pada 31 Maret 2013 dan 31 Maret 2012 (Tidak Diaudit)

(Dalam Jutaan Rupiah)

NO	POS-POS	2013	2012
I	**PENDAPATAN DAN BEBAN OPERASIONAL**		
	A. Pendapatan Dari Penyaluran Dana		
	1. Dari Pihak Ketiga Bukan Bank		
	a. Pendapatan Margin Murabahah	460.372	302.384
	b. Pendapatan Bersih Salam Paralel	-	-
	c. Pendapatan Bersih Istishna Paralel		
	i. Pendapatan Istishna	644	1.028
	ii. Harga Pokok Istishna -/-	-	-
	d. Pendapatan Sewa Ijarah	3.860	4.951
	e. Pendapatan Bagi Hasil Mudharabah	57.062	50.927
	f. Pendapatan Bagi Hasil Musyarakah	330.016	215.019
	g. Pendapatan Dari Penyertaan	-	-
	h. Lainnya	75.027	68.192
	2. Dari Bank Indonesia		
	a. Bonus SBIS	23.122	36.166
	b. Lainnya	-	-
	3. Dari Bank-bank Lain Di Indonesia		
	a. Bonus Dari Bank Syariah Lain	42	33
	b. Pendapatan Bagi Hasil Mudharabah		
	i. Tabungan Mudharabah	-	-
	ii. Deposito Mudharabah	777	79
	iii. Sertifikat Investasi Mudharabah Antar Bank	573	565
	iv. Lainnya	-	-
	c. Lainnya	3.229	2.787
	B. Pendapatan Operasional Lainnya		
	1. Jasa Investasi Terikat (*Mudharabah Muqayyadah*)	-	-
	2. Jasa Layanan	90.731	83.889
	3. Pendapatan Dari Transaksi Valuta Asing	8.217	5.431
	4. Koreksi PPAP	-	-
	5. Koreksi Penyisihan Penghapusan Transaksi Rekening Administratif	-	-
	6. Lainnya	1.393	1.527
II	**Bagi Hasil Untuk Investor Dana Investasi Tidak Terikat -/-**		
	1. Pihak Ketiga Bukan Bank		
	a. Tabungan Mudharabah	41.555	23.373
	b. Deposito Mudharabah	331.503	306.024
	c. Lainnya	24.105	7.721
	2. Bank Indonesia		
	a. FPJPS Syariah	-	-
	b. Lainnya	-	1
	3. Bank-bank Lain di Indonesia dan Diluar Indonesia		
	a. Tabungan Mudharabah	291	924
	b. Deposito Mudharabah	32.000	16.081
	c. Sertifikat Investasi Mudharabah Antar Bank	-	461
	d. Lainnya	32.967	11.530
III	**Pendapatan Operasional Setelah Distribusi Bagi Hasil Untuk Investor Dana Investasi Tidak Terikat (I - II)**	**592.644**	**406.863**
IV	**Beban (Pendapatan) Penyisihan Penghapusan Aktiva**	25.628	19.910
V	**Beban (Pendapatan) Estimasi Kerugian Komitmen dan Kontinjensi**	2.073	161
VI	**Beban Operasional Lainnya**		
	A. Beban Bonus Titipan Wadiah	14.005	8.189
	B. Beban Administrasi dan Umum	145.543	109.709
	C. Beban Personalia	181.275	128.001
	D. Beban Penurunan Nilai Surat Berharga	-	-
	E. Beban Transaksi Valuta Asing	-	2
	F. Beban Promosi	19.226	12.454
	G. Beban Lainnya	17.836	17.740
VII	**Laba (Rugi) Operasional**	**187.058**	**110.697**
	Pendapatan Dan Beban Non Operasional		
VIII	**Pendapatan Non Operasional**	1.827	6.093
IX	**Beban Non Operasional**	2.573	1.960
X	**Laba (Rugi) Non Operasioal**	**(746)**	**4.133**
XI	**Laba (Rugi) Tahun Berjalan**	**186.312**	**114.830**
XII	**Taksiran Pajak Penghasilan**	46.841	28.921
XIII	**Jumlah Laba (Rugi)**	**139.471**	**85.909**
XIV	**Hak Minoritas -/-**	-	-
XV	**Saldo Laba (Rugi) Awal Tahun**	1.120.894	670.640
XVI	**Dividen**	-	-
XVII	**Lainnya**	-	-
XVIII	**Saldo Laba (Rugi) Akhir Periode**	**1.260.365**	**756.549**
XIX	**Laba Bersih Per Saham ***	18,87	11,62
	PENDAPATAN KOMPREHENSIF LAIN		
	Laba belum di realisasi dari pemilikan efek	-	-
	Laba belum di realisasi dari pemilikan reksadana	1.029	543
	Jumlah	**1.029**	**543**
	LABA KOMPREHENSIF		
	Jumlah Laba Rugi komprehensif	140.500	86.452
	Kepentingan non pengendali	-	-

* *Dinyatakan dalam angka penuh*

LAPORAN SUMBER DAN PENGGUNAAN DANA QARDH
Per 31 Maret 2013 dan 31 Maret 2012 (Tidak Diaudit)

(Dalam Jutaan Rupiah)

NO	POS-POS	2013	2012
1	**Sumber Dana Qardh Pada Awal Periode**	-	-
2	**Sumber Dana Qardh**		
	a. Infaq dan Shadaqah	-	-
	b. Denda	-	-
	c. Sumbangan/Hibah	-	-
	d. Pendapatan Non - Halal	-	-
	e. Lainnya	-	-
	Total Sumber Dana	-	-
3	**Penggunaan Dana Qardh**		
	a. Pinjaman	-	-
	b. Sumbangan	-	-
	c. Lainnya	-	-
4	**Kenaikan (Penurunan) Sumber Atas Penggunaan**	-	-
5	**Sumber Dana Qardh Pada Akhir Periode**	-	-

KUALITAS AKTIVA PRODUKTIF
Per 31 Maret 2013 dan 31 Maret 2012 (Tidak Diaudit)

NO	POS-POS	2013 L	2013 DPK	2013 KL	2013 D	2013 M	2013 JUMLAH	2012 L	2012 DPK	2012 KL	2012 D	2012 M	2012 JUMLAH
A	**Pihak Terkait**												
	1. Penempatan Pada Bank Lain	7.814	-	-	-	-	**7.814**	8.542	-	-	-	-	**8.542**
	2. Penempatan Pada Bank Indonesia	-	-	-	-	-	**-**	-	-	-	-	-	**-**
	3. Surat-surat Berharga Syariah	394	-	-	-	-	**394**	-	-	-	-	-	**-**
	4. Piutang	**33.528**	**-**	**-**	**-**	**-**	**33.528**	**28.866**	-	-	-	-	**28.866**
	a. KUK	-	-	-	-	-	**-**	256	-	-	-	-	**256**
	b. Non KUK	230	-	-	-	-	**230**	1.404	-	-	-	-	**1.404**
	c. Properti												
	i. Direstrukturisasi	-	-	-	-	-	**-**	-	-	-	-	-	**-**
	ii. Tidak Direstrukturisasi	32.666	-	-	-	-	**32.666**	27.206	-	-	-	-	**27.206**
	d. Non Properti												
	i. Direstrukturisasi	-	-	-	-	-	**-**	-	-	-	-	-	**-**
	ii. Tidak Direstrukturisasi	632	-	-	-	-	**632**	-	-	-	-	-	**-**
	5. Pembiayaan	**49.823**	**-**	**-**	**-**	**-**	**49.823**	**61.054**	-	-	-	-	**61.054**
	a. KUK	-	-	-	-	-	**-**	-	-	-	-	-	**-**
	b. Non KUK	40.092	-	-	-	-	**40.092**	50.112	-	-	-	-	**50.112**
	c. Properti												
	i. Direstrukturisasi	-	-	-	-	-	**-**	-	-	-	-	-	**-**
	ii. Tidak Direstrukturisasi	9.731	-	-	-	-	**9.731**	10.942	-	-	-	-	**10.942**
	d. Non Properti												
	i. Direstrukturisasi	-	-	-	-	-	**-**	-	-	-	-	-	**-**
	ii. Tidak Direstrukturisasi	-	-	-	-	-	**-**	-	-	-	-	-	**-**
	6. Penyertaan Pada Pihak Ketiga												
	a. Pada Perusahaan Keuangan Non Bank	47.715	-	-	-	-	**47.715**	47.288	-	-	-	-	**47.288**
	b. Dalam Rangka Restrukturisasi Pembiayaan (Lainnya)	-	-	-	-	-	**-**	-	-	-	-	-	**-**
	7. Tagihan Akseptasi	-	-	-	-	-	**-**	-	-	-	-	-	**-**
	8. Ijarah	-	-	-	-	-	**-**	-	-	-	-	-	**-**
	9. Tagihan Lain Kepada Pihak Ketiga	-	-	-	-	-	**-**	-	-	-	-	-	**-**
	10. Komitmen dan Kontinjensi Kepada Pihak Ketiga	-	-	-	-	-	**-**	-	-	-	-	-	**-**
B	**Pihak Tidak Terkait**												
	1. Penempatan Pada Bank Lain	437.502	-	-	-	1.280	**438.782**	757.858	-	-	-	2.654	**760.512**
	2. Penempatan Pada Bank Indonesia	4.768.000	-	-	-	-	**4.768.000**	2.514.000	-	-	-	-	**2.514.000**
	3. Surat-surat Berharga Syariah	2.710.948	-	-	-	-	**2.710.948**	1.893.235	-	-	-	-	**1.893.235**
	4. Piutang	**17.479.244**	**844.709**	**74.466**	**26.241**	**259.135**	**18.683.794**	**11.364.957**	**638.944**	**54.112**	**19.238**	**87.310**	**12.164.561**
	a. KUK	243.953	20.594	1.508	380	16.886	**283.321**	201.565	25.561	4.231	686	15.068	**247.111**
	b. Non KUK	5.559.619	235.384	6.874	1.535	189.208	**5.992.620**	3.709.989	330.839	4.510	3.640	19.890	**4.068.868**
	c. Properti												
	i. Direstrukturisasi	56.262	3.532	592	129	1.000	**61.515**	11.130	889	559	347	1.208	**14.133**
	ii. Tidak Direstrukturisasi	9.234.369	537.360	60.881	22.812	42.759	**9.898.181**	5.775.345	241.770	37.259	13.058	40.300	**6.107.732**
	d. Non Properti												
	i. Direstrukturisasi	6.579	162	-	-	355	**7.096**	7.539	3.750	-	158	15	**11.462**
	ii. Tidak Direstrukturisasi	2.378.462	47.677	4.611	1.385	8.927	**2.441.061**	1.659.389	36.135	7.553	1.349	10.829	**1.715.255**
	5. Pembiayaan	**15.188.468**	**799.320**	**36.561**	**14.921**	**298.305**	**16.337.575**	**9.581.852**	**671.781**	**86.040**	**195.183**	**211.818**	**10.746.674**
	a. KUK	1.078.701	179.734	1.918	1.300	174.561	**1.436.214**	1.108.399	39.408	4.524	167.062	17.561	**1.336.954**
	b. Non KUK	6.079.452	146.483	6.888	1.322	26.490	**6.260.635**	3.599.662	153.635	45.931	3.237	56.661	**3.859.126**
	c. Properti												
	i. Direstrukturisasi	43.724	927	-	-	136	**44.787**	36.256	159.598	2.364	1.998	51.466	**251.682**
	ii. Tidak Direstrukturisasi	4.868.903	356.029	21.820	8.447	56.625	**5.311.824**	2.432.053	170.909	16.873	11.258	46.192	**2.677.285**
	d. Non Properti												
	i. Direstrukturisasi	55.542	418	-	-	-	**55.960**	456.591	83.994	2.048	7.379	8.665	**558.677**
	ii. Tidak Direstrukturisasi	3.062.146	115.729	5.935	3.852	40.493	**3.228.155**	1.948.891	64.237	14.300	4.249	31.273	**2.062.950**
	6. Penyertaan Pada Pihak Ketiga												
	a. Pada Perusahaan Keuangan Non Bank	-	-	-	-	-	**-**	-	-	-	-	-	**-**
	b. Dalam Rangka Restrukturisasi Pembiayaan (Lainnya)	-	-	-	-	-	**-**	-	-	-	-	-	**-**
	7. Tagihan Akseptasi	268.882	-	-	-	-	**268.882**	81.782	-	-	-	-	**81.782**
	8. Ijarah	133.935	38.330	-	-	2.716	**174.981**	210.200	12.770	4.325	-	-	**227.295**
	9. Tagihan Lain Kepada Pihak Ketiga	-	-	-	-	-	**-**	-	-	-	-	-	**-**
	10. Komitmen dan Kontinjensi Kepada Pihak Ketiga	1.151.991	-	-	-	-	**1.151.991**	793.932	-	-	-	-	**793.932**
	Jumlah	42.278.245	1.682.359	111.026	41.162	561.436	**44.674.228**	27.343.566	1.323.495	144.477	214.421	301.782	**29.327.741**
	PPAP Yang Wajib Dibentuk	347.935	22.114	2.935	7.871	61.442	**442.297**	227.757	24.905	4.075	16.216	162.348	**435.301**
	PPAP Yang Telah Dibentuk	347.935	22.114	2.935	7.871	120.611	**501.466**	227.757	24.905	5.554	25.786	168.987	**452.989**
	Total Aset Bank Yang Dijaminkan												
	a. Pada Bank Indonesia												
	b. Pada Pihak Lain												
	Persentase KUK Terhadap Total Piutang dan Pembiayaan						27,15%						35,51%
	Persentase Jumlah Debitur KUK Terhadap Total Debitur												
	Persentase UMKM Terhadap Total Piutang dan Pembiayaan						49,72%						57,03%
	Persentase Jumlah Debitur UMKM Terhadap Total Debitur												

PENGURUS

DEWAN PENGAWAS SYARIAH		DEWAN KOMISARIS		DIREKSI	
Ketua	: K.H. Ma'ruf Amin	Komisaris Utama (Independen)	: Widigdo Sukarman	Direktur Utama	: Arviyan Arifin
Anggota	: Prof. Dr. H. Muardi Chatib, M.A	Komisaris (Independen)	: Emirsyah Satar	Direktur	: Andi Buchari
Anggota	: Prof. Dr. H. Umar Shihab	Komisaris (Independen)	: Andre Mirza Hartawan	Direktur	: Adrian Asharyanto Gunadi
		Komisaris	: Sultan Mohammed Hasan Abdulrauf	Direktur	: Luluk Mahfudah
		Komisaris	: Mohamad Al-Midani	Direktur	: Hendiarto
		Komisaris	: Saleh Ahmed Al-Ateeqi		

PEMILIK

Islamic Development Bank	: 32,74%
Boubyan Bank Kuwait	: 19,03%
Atwill Holdings Limited	: 17,91%
National Bank of Kuwait	: 6,00%
Abdul Rohim	: 3,72%
IDF Foundation	: 3,48%
BMF Holdings Limited	: 3,48%
Rizal Ismael	: 3,23%
KOPKAPINDO	: 1,92%
Masyarakat	: 8,49%
TOTAL	: 100%

PERHITUNGAN KEWAJIBAN PENYEDIAAN MODAL MINIMUM
Per 31 Maret 2013 dan 31 Maret 2012 (Tidak Diaudit)

(Dalam Jutaan Rupiah)

NO	POS-POS	2013	2012
I	**KOMPONEN MODAL**		
	A. MODAL INTI		
	1. Modal Disetor	821.843	821.843
	2. Cadangan Tambahan Modal (*Disclosed Reserves*)		
	a. Agio Saham	513.731	513.731
	b. Disagio -/-	-	-
	c. Modal Sumbangan	-	-
	d. Cadangan Umum dan Tujuan	622.135	348.513
	e. Laba Tahun-tahun Lalu Setelah Diperhitungkan Pajak	437.919	322.127
	f. Rugi Tahun-tahun Lalu (-/-)	-	-
	g. Laba Tahun Berjalan Setelah Diperhitungkan Pajak (50%)	64.810	40.503
	h. Rugi Tahun Berjalan (-/-)	-	-
	i. Selisih Penjabaran Laporan Keuangan Kantor Cabang Luar Negeri		
	1) Selisih Lebih	-	-
	2) Selisih Kurang (-/-)	-	-
	j. Dana Setoran Modal	-	-
	k. Penurunan Nilai Penyertaan Pada Portofolio Tersedia Untuk Dijual (-/-)	-	-
	3. Goodwill (-/-)	-	-
	B. MODAL PELENGKAP		
	(Maks. 100% Dari Modal Inti)		
	1. Selisih Penilaian Kembali Aktiva Tetap	-	-
	2. Cadangan Umum Penyisihan Penghapusan Aktiva Produktif PPAP (Maks. 1.25 % dari ATMR)	347.935	227.757
	3. Modal Pinjaman	-	-
	4. Investasi Subordinasi (Maks. 50 % dari Modal Inti)	1.230.219	313.454
	5. Peningkatan Nilai Penyertaan Pada Portofolio Tersedia Untuk Dijual (45 %)	2.550	25.352
	C. MODAL PELENGKAP TAMBAHAN		
	1. Modal Inti Yang Dialokasikan Untuk Risiko Pasar	-	-
	2. Modal Pelengkap Yang Tidak Digunakan Untuk Risiko Penyaluran Dana	-	-
	3. Investasi Subordinasi Untuk Risiko Pasar	-	-
	4. Jumlah Modal Pelengkap Tambahan	-	-
II	**TOTAL MODAL INTI DAN MODAL PELENGKAP**	4.041.142	2.613.280
III	**TOTAL MODAL INTI, MODAL PELENGKAP DAN MODAL PELENGKAP TAMBAHAN**	4.041.142	2.613.280
IV	**PENYERTAAN (-/-)**	(47.241)	(47.288)
V	**TOTAL MODAL UNTUK RESIKO KREDIT**	3.993.901	2.565.992
VI	**TOTAL MODAL UNTUK RESIKO KREDIT DAN RISIKO PASAR**	3.993.901	2.565.992
VII	**AKTIVA TERTIMBANG MENURUT RISIKO (ATMR) KREDIT**	33.052.845	21.175.208
VIII	**AKTIVA TERTIMBANG MENURUT RISIKO (ATMR) PASAR**	180.721	100.199
IX	**AKTIVA TERTIMBANG MENURUT RISIKO (ATMR) KREDIT DAN RISIKO PASAR**	33.233.566	21.275.407
X	**RASIO KEWAJIBAN PENYEDIAAN MODAL MINIMUM YANG TERSEDIA UNTUK RISIKO KREDIT (%)**	12,08	12,12
XI	**RASIO KEWAJIBAN PENYEDIAAN MODAL MINIMUM YANG TERSEDIA UNTUK RISIKO KREDIT DAN RISIKO PASAR (%)**	12,02	12,06
XII	**RASIO KEWAJIBAN PENYEDIAAN MODAL MINIMUM YANG DIWAJIBKAN (%)**	8.00	8.00

LAPORAN DISTRIBUSI BAGI HASIL
Periode Bulan Maret 2013 (Tidak Diaudit)

(Dalam Jutaan Rupiah)

NO	POS-POS	SALDO RATA-RATA	PDPT YG HRS DIBAGI HASIL	PORSI PEMILIK DANA: NISBAH	PORSI PEMILIK DANA: BAGI HASIL	PORSI PEMILIK DANA: RATE OF RETURN
1	Giro Wadiah					
	a. Bank	-	-	0,00%	-	0,00%
	b. Non Bank	-	-	0,00%	-	0,00%
2	Tabungan Mudharabah	7.972.210	67.523	22,00%	14.855	2,19%
3	Deposito Mudharabah Bank dan Non Bank					
	a. Rupiah					
	1. 1 Bulan	13.630.690	115.452	50,00%	57.726	4,99%
	2. 3 Bulan	5.933.134	50.253	51,00%	25.629	5,08%
	3. 6 Bulan	1.974.814	16.726	53,00%	8.865	5,28%
	4. 12 Bulan	57.641	489	54,00%	264	5,38%
	b. Valas					
	1. 1 Bulan	1.465.420	6.724	17,00%	1.143	0,92%
	2. 3 Bulan	309.171	1.421	19,00%	270	1,03%
	3. 6 Bulan	49.924	229	21,00%	48	1,13%
	4. 12 Bulan	73.445	339	23,00%	78	1,24%
	TOTAL	31.466.449	259.155		108.878	

PERHITUNGAN RASIO KEUANGAN
Per 31 Maret 2013 dan 31 Maret 2012 (Tidak Diaudit)

NO	POS-POS	2013	2012
I	**PERMODALAN**		
	a. CAR dengan memperhitungkan risiko penyaluran dana	12,08%	12,12%
	b. CAR dengan memperhitungkan risiko pasar	12,02%	12,06%
	c. Aktiva Tetap Terhadap Modal	18,68%	22,19%
II	**AKTIVA PRODUKTIF**		
	a. Aktiva Produktif Bermasalah	1,60%	2,25%
	b. 1. NPF Gross	2,02%	2,83%
	2. NPF Net	1,76%	1,97%
	c. PPAP Terhadap Aktiva Produktif	1,12%	1,54%
	d. Pemenuhan PPAP	113,38%	104,06%
III	**RENTABILITAS**		
	a. ROA	1,72%	1,51%
	b. ROE	41,77%	25,73%
	c. NIM	4,61%	4,40%
	d. BOPO	82,07%	85,66%
IV	**LIKUIDITAS**		
	a. FDR	102,02%	97,08%
	b. Quick Ratio	14,30%	16,82%
	c. SIMA Terhadap DPK	0,09%	0,15%
	d. Deposan Inti Terhadap DPK	38,48%	35,56%
V	**KEPATUHAN**		
	1. a. Persentase Pelanggaran BMPK		
	1. Pihak Terkait	0,00%	0,00%
	2. Pihak Tidak Terkait	0,00%	0,00%
	b. Persentasi Pelampauan BMPK		
	1. Pihak Terkait	0,00%	0,00%
	2. Pihak Tidak Terkait	0,00%	0,00%
	2. GWM Rupiah	5,10%	5,10%
	3. PDN	4,52%	3,95%

LAPORAN SUMBER DAN PENGGUNAAN DANA ZIS
Per 31 Maret 2013 dan 31 Maret 2012 (Tidak Diaudit)

(Dalam Jutaan Rupiah)

NO	POS-POS	2013	2012
1	**Sumber Dana ZIS Pada Awal Periode**	-	-
2	**Sumber Dana ZIS**		
	a. Zakat Dari Bank	-	-
	b. Zakat Dari Pihak Luar Bank	2.063	856
	c. Infaq dan Shadaqah	-	-
	Total Sumber Dana	**2.063**	**856**
3	**Penggunaan Dana ZIS**		
	3.1. Disalurkan Ke Lembaga Lain		
	a. Baitul Maal Muamalat	2.063	856
	3.2. Disalurkan Sendiri	-	-
	Total Penggunaan	**2.063**	**856**
4	**Kenaikan (Penurunan) Sumber Atas Penggunaan**	-	-
5	**Sumber Dana ZIS Pada Akhir Periode**	-	-

LAPORAN ARUS KAS
Per 31 Maret 2013 dan 31 Maret 2012 (Tidak Diaudit)

(Dalam Jutaan Rupiah)

NO	POS-POS	2013	2012
I	**ARUS KAS DARI AKTIVITAS OPERASI**		
	Penerimaan pendapatan pengelolaan dana oleh Bank sebaga mudharib	1.067.768	571.701
	Pembayaran bagi hasil dana syirkah temporer	(698.285)	(306.302)
	Penerimaan pendapatan operasional lainnya	129.684	130.319
	Penerimaan kembali piutang dan pembiayaan yang telah dihapusbukukan	856	1.413
	Pembayaran beban kepegawaian	(250.183)	(128.001)
	Pembayaran beban operasional lainnya	(732.854)	(177.786)
	Pembayaran pajak penghasilan	(82.379)	(51.178)
	Penerimaan pendapatan non oerasional	1.513	6.093
	Pembayaran beban non operasional	(1.481)	(1.960)
	Arus kas dari operasi sebelum perubahan aktiva dari aktivitas operasi	**(565.362)**	**44.300**
	Penurunan (kenaikan) aktiva operasi:		
	Penempatan pada Bank Indonesia dan Bank Lain	762.263	1.735.989
	Piutang	(1.400.655)	(74.066)
	Pinjaman Qardh	320.490	114.690
	Pembiayaan Mudharabah	(21.648)	(52.405)
	Pembiayaan Musyarakah	(1.320.097)	(919.019)
	Aktiva yang diperoleh untuk Ijarah - bersih	3.233	98.160
	Aktiva lain-lain	(120.683)	(188.330)
	Kenaikan (penurunan) kewajiban operasi:		
	Kewajiban segera	29.462	43.835
	Simpanan	(1.253.277)	(2.019.098)
	Simpanan dari bank lain	(43.088)	(62.189)
	Utang pajak	(5.365)	(2.688)
	Liabilitas lain-lain	36.246	123.145
	Kenaikan Dana Syirkah Temporer	2.671.442	(1.589.684)
	Kas Bersih Digunakan untuk Aktivitas Operasi	**(907.040)**	**(2.747.360)**
II	**ARUS KAS DARI AKTIVITAS INVESTASI**		
	Hasil penjualan investasi pada surat berharga	816.558	451.296
	Perolehan investasi pada surat berharga	(1.624.587)	(1.156.518)
	Hasil penjualan aset tetap	540	-
	Perolehan aset tetap	(36.026)	(39.712)
	Kas Bersih Digunakan untuk Aktivitas Investasi	**(843.514)**	**(744.935)**
III	**ARUS KAS DARI AKTIVITAS PENDANAAN**		
	Penerbitan sukuk mudharabah berkelanjutan yang diterbitkan	-	-
	Penempatan sertifikat investasi mudharabah	19.435	(45.338)
	Penerimaan sukuk mudharabah subordinasi	700.000	-
	Biaya emisi sukuk mudharabah berkelanjutan	-	-
	Penerimaan pinjaman yang diterima	856	(25.009)
	Pembayaran utang dividen	(291)	(33)
	Potongan pajak atas dividen saham	-	-
	Kas Bersih Digunakan untuk Aktivitas Investasi	**720.000**	**(70.380)**
	Penurunan Bersih Kas dan Setara Kas	**(1.030.555)**	**(3.562.676)**
	Kas dan Setara Kas Pada Awal Tahun	**8.186.059**	**8.003.754**
	Kas dan Setara Kas Pada Akhir Tahun	**7.155.504**	**4.441.078**
	Kas dan Setara Kas Akhir Tahun terdiri dari:		
	Kas	554.819	345.814
	Giro Pada Bank Indonesia	1.712.312	1.243.646
	Giro Pada Bank Lain	360.546	598.490
	Giro Pada PT. Pos Indonesia (Persero)	3.538	3.981
	Penempatan pada Bank Indonesia dan Bank Lain *)	4.524.289	2.249.147
	Jumlah	**7.155.504**	**4.441.078**

LAPORAN TRANSAKSI VALUTA ASING DAN DERIVATIF
Maret 2013 (Tidak Diaudit)

(Dalam Jutaan Rupiah)

NO	TRANSAKSI	NILAI PASAR DR KONTRAK: HEDGING	NILAI PASAR DR KONTRAK: LAINNYA	DERIVATIF: TAGIHAN	DERIVATIF: KEWAJIBAN	NILAI KONTRAK DENGAN NETTING AGREEMENT
A	Terkait Dengan Nilai Tukar					
	1. Spot	-	-	-	-	-
	2. Forward	-	-	-	-	-
	3. Option					
	a. Purchased	-	-	-	-	-
	b. Written	-	-	-	-	-
	4. Future	-	-	-	-	-
	5. Swap	-	-	-	-	-
	6. Lainnya	-	-	-	-	-
B	Terkait Dengan Suku Bunga					
	1. Spot	-	-	-	-	-
	2. Forward	-	-	-	-	-
	3. Option					
	a. Purchased	-	-	-	-	-
	b. Written	-	-	-	-	-
	4. Future	-	-	-	-	-
	5. Swap	-	-	-	-	-
	6. Lainnya	-	-	-	-	-
C	Lainnya	-	-	-	-	-

Catatan

1. Informasi keuangan per 31 Maret 2013 dan 2012 serta untuk tahun yang berakhir pada tanggal tersebut disusun berdasarkan laporan keuangan yang dilakukan pemeriksaan terbatas (limited review) oleh Kantor Akuntan Publik Osman Bing Satrio & Eny, Member Firm of Deloitte Touche Tohmatsu Limited (Partner Penanggung Jawab Muhammad Irfan), sedangkan Informasi keuangan per 31 Desember 2012 serta untuk tahun yang berakhir pada tanggal tersebut disusun berdasarkan laporan keuangan yang telah diaudit oleh Kantor Akuntan Publik Osman Bing Satrio & Eny, Member Firm of Deloitte Touche Tohmatsu Limited (Partner Penanggung Jawab Muhammad Irfan), yang dalam laporannya tertanggal 13 Maret 2013 dengan pendapat Wajar Tanpa Pengecualian.
2. Laporan Keuangan Bank ini disajikan untuk memenuhi Peraturan Bank Indonesia Nomor: 7/50/PBI/2005 tanggal 29 November 2005 tentang Perubahan atas Peraturan Bank Indonesia Nomor: 3/22/PBI/2001 tanggal 13 Desember 2001 perihal Transparansi Kondisi Keuangan Bank, dan Surat Edaran Bank Indonesia Nomor: 7/56/DPbS tanggal 9 Desember 2005 perihal Laporan Tahunan, Laporan Keuangan Publikasi Triwulanan dan Bulanan serta Laporan Tertentu dari Bank yang disampaikan kepada Bank Indonesia dan perubahannya berdasarkan Surat Edaran Bank Indonesia Nomor: 8/11/DPbS tanggal 7 Maret 2006 dan Peraturan Bank Indonesia Nomor: 14/14/PBI/2012 tanggal 18 Oktober 2012 tentang Transaparansi dan Publikasi laporan Bank, serta Keputusan Ketua Bapepam-LK Nomor: Kep-346/BL/2011 tanggal 5 Juli 2011 tentang Penyampaian Laporan Keuangan Berkala Emiten atau Perusahaan Publik
3. Kurs tukar mata uang asing per 31 Maret 2013 USD 1 = Rp.9.717,50 sedangkan per 31 Maret 2012 USD 1 = Rp.9.144,00

Jakarta, 15 Mei 2013
PT. BANK MUAMALAT INDONESIA, Tbk.
SE & O
DIREKSI

Arviyan Arifin — Direktur Utama

Hendiarto — Direktur

Rebrand 100 Global Awards 2013 Winner

Indonesian Bank Loyalty Award 2013 The Best of Indonesian Bank Loyalty Champion 2013 Category Saving Accoun

Call Center Award 2013 Category Sharia Banking Industry for Achieving Excellent Service Performance

Asia Anti Fraud Award 2012 Best Bank Fraud Prevention Rating AA

Excellent Service Experience Award (ESEA) 2013 Excellent Performance in Delivering Positive Customer Experience Category Sharia Banking

Indonesia Brand Champion 2013 Gold Brand Champion of Most Popular Brand Category Islamic Banking (iB)

Infobank Digital Brand of The Year 2012 Peringkat I Kategori Corporate Digital Brand Bank Umum Syariah

Indonesian Customer Satisfaction Award (ICSA) 2012 - The Best in Achieving Total Customer Satisfaction Category Sharia Saving Account

Bisnis Indonesia Awards 2012 Kategori Bank Syariah Terbaik

Infobank Awards 2012 Predikat Sangat Bagus atas Kinerja Keuangan Tahun 2011

Property & Bank Award 2012 Bank Syariah Terdepan dalam Pelayanan dan Perlindungan Nasabah

Banking Service Excellence Awards 2012 1st Best ATM Sharia Bank

Indonesia Enterprise Risk Management Awards 2012 Kategori Bank Syariah Terbaik Aset >10 T di Bidang Manajemen Resiko Operasional Syariah

MUI AWARD

digilib.uinkhas.ac.id digilib.uinkhas.ac.id digilib.uinkhas.ac.id digilib.uinkhas.ac.id digilib.uinkhas.ac.id
UNIVERSITAS ISLAM NEGERI KH ACHMAD SIDDIQ JEMBER

Bank Muamalat

LAPORAN KEUANGAN PT. BANK MUAMALAT INDONESIA, Tbk.

KANTOR PUSAT :
Gedung Arthaloka Jl. Jend. Sudirman No. 2 Jakarta 10220,
Telp. (021) 251 1414, 251 1451, 251 1470 Fax. (021) 251 1453, 251 1465
Website : www.muamalatbank.com
Jumlah Outlet : 80 Kantor Cabang, 257 Kantor Cabang Pembantu, 116 Kantor Kas, 4.141 Outlet Pos Online (SOPP)

BANK DEVISA

The Best Islamic Financial Institution in Indonesia 2009, 2010, 2011, 2012, and 2013 Global Finance Award New York

The Best Islamic Finance Bank in Indonesia 2009, 2010, 2011, 2012, and 2013 Alpha Southeast Asia Award Hong Kong

The Most Innovative Islamic Bank in The World 2012 & Best Islamic Bank in Indonesia 2006, 2008, 2009, 2010, and 2012 Islamic Finance News Awards Kuala Lumpur

Aset Naik **46,98%**

Dana Pihak Ketiga Naik **45,25%**

Pembiayaan Naik **48,31%**

Laba Sebelum Pajak **57,40%**

FitchRatings Fitch Ratings A(idn) **Stable Outlook**

PEFINDO CREDIT RATING INDONESIA Pefindo idA+ **Stable Outlook**

LAPORAN POSISI KEUANGAN
Per 30 Juni 2013, 31 Desember 2012 dan 30 Juni 2012 (Diaudit)

(Dalam Jutaan Rupiah)

No	POS-POS	Juni 2013	Desember 2012	Juni 2012 (Tidak Diaudit)
	ASET			
1	Kas	603.232	753.812	403.941
2	Penempatan Pada BI			
	a. Giro Wadiah	1.814.985	1.647.148	1.079.642
	b. SBIS	2.360.000	5.300.000	1.744.529
3	Penempatan Pada Bank Lain			
	a. Rupiah	103.111	122.096	196.073
	PPAP -/-	(547)	(1.454)	(5.473)
	b. Valuta Asing	683.229	303.189	672.857
	PPAP -/-	(1.636)	4.333	(304)
4	Surat Berharga Yang Dimiliki			
	a. Rupiah			
	i. Dimiliki Hingga Jatuh Tempo	2.693.780	2.838.713	1.997.429
	ii. Lainnya	36.179	37.243	10.856
	PPAP -/-	(7.510)	(8.125)	(5.720)
	b. Valuta Asing			
	i. Dimiliki Hingga Jatuh Tempo	407.543	68.945	38.270
	ii. Lainnya	-	-	-
	PPAP -/-	(4.075)	(690)	-
5	Piutang Murabahah			
	a. Rupiah			
	a.1. Terkait Dengan Bank			
	1. Piutang Murabahah	29.559	30.709	29.198
	2. Pendapatan Margin Murabahah Yang Ditangguhkan -/-	(4.849)	(5.739)	(6.682)
	a.2. Tidak Terkait Dengan Bank			
	1. Piutang Murabahah	22.464.459	19.941.626	14.800.440
	2. Pendapatan Margin Murabahah Yang Ditangguhkan -/-	(5.532.000)	(4.797.720)	(3.594.780)
	PPAP -/-	(229.771)	(172.963)	(161.646)
	b. Valuta Asing			
	b.1. Terkait Dengan Bank			
	1. Piutang Murabahah	-	-	-
	2. Pendapatan Margin Murabahah Yang Ditangguhkan -/-	-	-	-
	b.2. Tidak Terkait Dengan Bank			
	1. Piutang Murabahah	1.970.885	1.291.842	876.577
	2. Pendapatan Margin Murabahah Yang Ditangguhkan -/-	(341.556)	(136.013)	(93.538)
	PPAP -/-	(15.321)	(11.558)	(11.771)
6	Piutang Salam	-	-	-
	PPAP -/-	-	-	-
7	Piutang Istishna	33.714	27.992	47.752
	Pendapatan Margin Istishna Yang Ditangguhkan -/-	(8.149)	(8.010)	(10.247)
	PPAP -/-	(476)	(200)	(991)
8	Piutang Qardh	735.431	1.292.479	1.684.267
	PPAP -/-	(12.616)	(16.809)	(19.556)
9	Pembiayaan			
	a. Rupiah			
	a.1. Terkait Dengan Bank	31.568	78.122	58.520
	a.2. Tidak Terkait Dengan Bank	17.369.158	13.991.263	10.947.636
	PPAP -/-	(259.511)	(221.007)	(248.060)
	b. Valuta Asing			
	b.1. Terkait Dengan Bank	-	-	-
	b.2. Tidak Terkait Dengan Bank	1.269.249	976.232	807.146
	PPAP -/-	(21.311)	(19.225)	(14.446)
10	Persediaan	-	-	-
11	Ijarah			
	a. Aset Ijarah	287.475	248.591	306.298
	b. Akumulasi Penyusutan/Amortisasi Aset Ijarah -/-	(90.667)	(70.377)	(85.738)
	PPAP -/-	-	-	-
12	Tagihan Lainnya	232.825	252.331	106.509
	PPAP -/-	(2.328)	(2.523)	(1.537)
13	Penyertaan	48.179	47.401	47.288
	PPAP -/-	(474)	(473)	(473)
14	Aset Istishna Dalam Penyelesaian	-	-	100
15	Termin Istishna -/-	-	-	-
16	Pendapatan Yang Akan Diterima	167.231	106.234	44.091
17	Biaya Dibayar Dimuka	153.319	121.005	150.826
18	Uang Muka Pajak	-	-	46.504
19	Aset Pajak Tangguhan	117.751	109.509	86.119
20	Aset Tetap dan Inventaris	794.978	710.846	607.041
	Akumulasi Penyusutan Aset Tetap dan Inventaris -/-	(340.281)	(288.246)	(250.121)
21	Agunan Yang Diambil Alih	297.123	265.611	281.537
	PPANP -/-	(120.423)	(138.457)	(74.529)
22	Aset Lain-lain	247.496	195.396	144.002
	TOTAL ASET	47.958.958	44.854.413	32.629.836
	LIABILITAS, DANA SYIRKAH TEMPORER & EKUITAS			
1	Dana Simpanan Wadiah			
	a. Giro Wadiah	4.132.651	4.962.349	2.731.020
	b. Tabungan Wadiah	1.219.246	1.293.023	1.112.734
2	Liabilitas Segera Lainnya	168.270	116.987	114.642
3	Liabilitas Pada Bank Indonesia			
	a. FPJPS	-	-	-
	b. Lainnya	-	-	-
4	Liabilitas Pada Bank Lain	530.863	183.942	60.768
5	Surat Berharga Yang Diterbitkan	1.864.000	1.114.000	1.278.343
6	Pembiayaan/Pinjaman Yang Diterima			
	a. Rupiah			
	a.1. Terkait Dengan Bank	-	-	-
	a.2. Tidak Terkait Dengan Bank	995.192	911.531	301.137
	b. Valuta Asing			
	b.1. Terkait Dengan Bank	-	-	-
	b.2. Tidak Terkait Dengan Bank	-	-	-
7	Estimasi Kerugian Komitmen dan Kontijensi	8.000	9.068	9.020
8	Beban Yang Masih Harus Dibayar	69.636	73.571	62.721
9	Taksiran Pajak Penghasilan	12.218	59.154	60.964
10	Liabilitas Pajak Tangguhan	-	-	-
11	Liabilitas Lainnya	560.498	505.863	312.497
12	Pinjaman Subordinasi			
	a. Rupiah			
	a.1. Terkait Dengan Bank	-	-	-
	a.2. Tidak Terkait Dengan Bank	-	-	-
	b. Valuta Asing			
	b.1. Terkait Dengan Bank	-	-	-
	b.2. Tidak Terkait Dengan Bank	-	-	-
13	Rupa-rupa Pasiva	-	-	-
14	Modal Pinjaman	-	-	-
15	Hak Minoritas	-	-	-
16	Dana Investasi Tidak Terikat (*Mudharabah Muthlaqah*)			
	a. Tabungan Mudharabah	8.718.506	8.455.504	6.284.563
	b. Deposito Mudharabah			
	b.1. Rupiah	24.358.701	23.207.386	16.628.437
	b.2. Valas	2.573.385	1.504.045	1.472.370
17	Ekuitas			
	a. Modal Disetor	821.843	821.843	821.843
	b. Agio (disagio)	513.731	513.731	513.731
	c. Modal Sumbangan	-	-	-
	d. Dana Setoran Modal	-	-	-
	e. Penyesuaian Akibat Penjabaran Laporan Keuangan	-	-	-
	f. Selisih Penilaian Kembali Aset Tetap	-	-	-
	g. Peningkatan (Penurunan) nilai penyertaan pada portofolio yang tersedia untuk dijual	8.714	1.521	755
	h. Saldo Laba (Rugi)	1.403.504	1.120.895	884.831
	TOTAL LIABILITAS, DANA SYIRKAH TEMPORER & EKUITAS	47.958.958	44.854.413	32.629.836

LAPORAN KOMITMEN DAN KONTINJENSI
Per 30 Juni 2013 dan 30 Juni 2012 (Diaudit)

(Dalam Jutaan Rupiah)

NO	POS-POS	2013	2012
	KOMITMEN		
	Tagihan Komitmen		
1	Fasilitas Pembiayaan Yang Diterima dan Belum Digunakan	-	-
2	Posisi Pembelian Spot Yang Masih Berjalan		
	a. Terkait Dengan Bank	-	-
	b. Tidak Terkait Dengan Bank	-	-
3	Posisi Pembelian Forward Yang Masih Berjalan		
	a. Terkait Dengan Bank	-	-
	b. Tidak Terkait Dengan Bank	-	23.583
4	Lainnya	-	-
	Jumlah Tagihan Komitmen	-	23.583
	Kewajiban Komitmen		
1	Fasilitas Piutang Qardh Yang Belum Ditarik	-	-
2	Fasilitas Pembiayaan Kepada Nasabah Yang Belum Ditarik		
	a. Pembiayaan Mudharabah	421.737	230.796
	b. Pembiayaan Musyarakah	1.011.053	451.747
3	Fasilitas Pembiayaan Kepada Bank Syariah Lain Yang Belum Ditarik	-	5.723
4	Irrevocable L/C Yang Masih Berjalan	346.934	207.693
5	Posisi Penjualan Spot Yang Masih Berjalan		
	a. Terkait Dengan Bank	-	-
	b. Tidak Terkait Dengan Bank	26	-
6	Posisi Penjualan Forward Yang Masih Berjalan		
	a. Terkait Dengan Bank	-	-
	b. Tidak Terkait Dengan Bank	180.881	23.481
7	Lainnya	-	-
	Jumlah Kewajiban Komitmen	**1.960.631**	**919.440**
	JUMLAH KOMITMEN BERSIH	**(1.960.631)**	**(895.857)**
	KONTINJENSI		
	Tagihan Kontinjensi		
1	Garansi (Kafalah) Yang Diterima	-	-
2	Pendapatan Yang Akan Diterima (Non Lancar)		
	a. Terkait Dengan Bank	-	-
	b. Tidak Terkait Dengan Bank	29.466	150.813
3	Lainnya	-	-
	Jumlah Tagihan Kontinjensi	**29.466**	**150.813**
	Kewajiban Kontinjensi		
1	Garansi (Kafalah) Yang Diberikan	477.853	828.728
2	Lainnya	-	-
	Jumlah Kewajiban Kontinjensi	**477.853**	**828.728**
	JUMLAH KONTINJENSI BERSIH	**(448.387)**	**(677.915)**

LAPORAN DANA INVESTASI TERIKAT
Per 30 Juni 2013 dan 30 Juni 2012 (Tidak Diaudit)

(Dalam Jutaan Rupiah)

NO	POS-POS	2013	2012
I	**INFORMASI AWAL PERIODE**		
	Portofolio Pembiayaan (Project)	-	-
	Saldo Awal	-	4.500
II	**INFORMASI PERIODE BERJALAN**		
	Portofolio Pembiayaan (Project)	-	-
	Penerimaan Dana	-	-
	Penarikan Dana	-	(4.500)
	Keuntungan (Rugi) Investasi	-	450
	Beban/Biaya	-	(360)
	Fee/Penerimaan Bank	-	(90)
III	**INFORMASI AKHIR PERIODE**		
	Portofolio Pembiayaan (Project)	-	-
	Saldo Akhir	-	-

PERHITUNGAN LABA/RUGI KOMPREHENSIF DAN SALDO LABA
Periode yang berakhir pada 30 Juni 2013 dan 30 Juni 2012 (Diaudit)

(Dalam Jutaan Rupiah)

NO	POS-POS	2013	2012 (Tidak Diaudit)
I	**PENDAPATAN DAN BEBAN OPERASIONAL**		
	A. Pendapatan Dari Penyaluran Dana		
	1. Dari Pihak Ketiga Bukan Bank		
	a. Pendapatan Margin Murabahah	925.236	628.471
	b. Pendapatan Bersih Salam Paralel	-	-
	c. Pendapatan Bersih Istishna Paralel		
	i. Pendapatan Istishna	1.229	1.779
	ii. Harga Pokok Istishna -/-	-	-
	d. Pendapatan Sewa Ijarah	7.963	10.795
	e. Pendapatan Bagi Hasil Mudharabah	125.801	100.875
	f. Pendapatan Bagi Hasil Musyarakah	746.657	461.646
	g. Pendapatan Dari Penyertaan	-	-
	h. Lainnya	108.004	100.043
	2. Dari Bank Indonesia		
	a. Bonus SBIS	42.900	56.474
	b. Lainnya	-	-
	3. Dari Bank-bank Lain Di Indonesia		
	a. Bonus Dari Bank Syariah Lain	60	71
	b. Pendapatan Bagi Hasil Mudharabah		
	i. Tabungan Mudharabah	-	-
	ii. Deposito Mudharabah	109	142
	iii. Sertifikat Investasi Mudharabah Antar Bank	1.092	472
	iv. Lainnya	1.548	-
	c. Lainnya	6.256	5.090
	B. Pendapatan Operasional Lainnya		
	1. Jasa Investasi Terikat (*Mudharabah Muqayyadah*)	-	16
	2. Jasa Layanan	189.223	177.517
	3. Pendapatan Dari Transaksi Valuta Asing	13.099	13.033
	4. Koreksi PPAP	-	-
	5. Koreksi Penyisihan Penghapusan Transaksi Rekening Administratif	-	-
	6. Lainnya	11.710	2.740
II	**Bagi Hasil Untuk Investor Dana Investasi Tidak Terikat -/-**		
	1. Pihak Ketiga Bukan Bank		
	a. Tabungan Mudharabah	78.893	54.232
	b. Deposito Mudharabah	665.813	562.164
	c. Lainnya	35.855	14.253
	2. Bank Indonesia		
	a. FPJPS Syariah	-	-
	b. Lainnya	-	-
	3. Bank-bank Lain di Indonesia dan Diluar Indonesia		
	a. Tabungan Mudharabah	471	1.429
	b. Deposito Mudharabah	94.646	31.573
	c. Sertifikat Investasi Mudharabah Antar Bank	55	613
	d. Lainnya	84.051	23.059
III	**Pendapatan Operasional Setelah Distribusi Bagi Hasil Untuk Investor Dana Investasi Tidak Terikat (I - II)**	**1.221.103**	**871.841**
IV	**Beban (Pendapatan) Penyisihan Penghapusan Aktiva**	49.883	40.446
V	**Beban (Pendapatan) Estimasi Kerugian Komitmen dan Kontinjensi**	(1.180)	205
VI	**Beban Operasional Lainnya**		
	A. Beban Bonus Titipan Wadiah	26.671	15.553
	B. Beban Administrasi dan Umum	302.511	237.602
	C. Beban Personalia	386.517	272.388
	D. Beban Penurunan Nilai Surat Berharga	-	-
	E. Beban Transaksi Valuta Asing	-	-
	F. Beban Promosi	31.796	15.256
	G. Beban Lainnya	39.193	44.157
VII	**Laba (Rugi) Operasional**	**385.712**	**246.234**
	Pendapatan Dan Beban Non Operasional		
VIII	**Pendapatan Non Operasional**	3.200	7.095
IX	**Beban Non Operasional**	11.290	13.410
X	**Laba (Rugi) Non Operasioal**	**(8.090)**	**(6.315)**
XI	**Laba (Rugi) Tahun Berjalan**	**377.622**	**239.919**
XII	**Taksiran Pajak Penghasilan**	95.012	75.372
XIII	**Jumlah Laba (Rugi)**	**282.610**	**164.547**
XIV	**Hak Minoritas -/-**	-	-
XV	**Saldo Laba (Rugi) Awal Tahun**	1.120.894	670.640
XVI	**Dividen**	-	-
XVII	**Lainnya**	-	29.104
XVIII	**Saldo Laba (Rugi) Akhir Periode**	**1.403.504**	**864.291**
XIX	**Laba Bersih Per Saham ***	36.84	125.23
	PENDAPATAN KOMPREHENSIF LAIN		
	Laba belum di realisasi dari pemilikan efek	-	(60.840)
	Laba belum di realisasi dari pemilikan reksadana	7.193	(480)
	Jumlah	**7.193**	**(61.320)**
	LABA KOMPREHENSIF		
	Jumlah Laba Rugi komprehensif	289.804	103.227
	Kepentingan non pengendali	-	-

** Dinyatakan dalam angka penuh*

LAPORAN SUMBER DAN PENGGUNAAN DANA QARDH
Per 30 Juni 2013 dan 30 Juni 2012 (Tidak Diaudit)

(Dalam Jutaan Rupiah)

NO	POS-POS	2013	2012
1	**Sumber Dana Qardh Pada Awal Periode**	-	-
2	**Sumber Dana Qardh**		
	a. Infaq dan Shadaqah	-	-
	b. Denda	-	-
	c. Sumbangan/Hibah	-	-
	d. Pendapatan Non - Halal	-	-
	e. Lainnya	-	-
	Total Sumber Dana	-	-
3	**Penggunaan Dana Qardh**		
	a. Pinjaman	-	-
	b. Sumbangan	-	-
	c. Lainnya	-	-
4	**Kenaikan (Penurunan) Sumber Atas Penggunaan**	-	-
5	**Sumber Dana Qardh Pada Akhir Periode**	-	-

KUALITAS AKTIVA PRODUKTIF
Per 30 Juni 2013 dan 30 Juni 2012 (Diaudit)

NO	POS-POS	2013 L	2013 DPK	2013 KL	2013 D	2013 M	2013 JUMLAH	2012 (Tidak Diaudit) L	2012 DPK	2012 KL	2012 D	2012 M	2012 JUMLAH
A	**Pihak Terkait**												
	1. Penempatan Pada Bank Lain	-	-	-	-	-	-	7.845	-	-	-	-	**7.845**
	2. Penempatan Pada Bank Indonesia	-	-	-	-	-	-	-	-	-	-	-	-
	3. Surat-surat Berharga Syariah	-	-	-	-	-	-	-	-	-	-	-	-
	4. Piutang	**29.559**	-	-	-	-	**29.559**	**30.219**	-	-	-	-	**30.219**
	a. KUK	-	-	-	-	-	-	-	-	-	-	-	-
	b. Non KUK	-	-	-	-	-	-	1.106	-	-	-	-	**1.106**
	c. Properti												
	i. Direstrukturisasi	-	-	-	-	-	-	-	-	-	-	-	-
	ii. Tidak Direstrukturisasi	29.559	-	-	-	-	**29.559**	27.390	-	-	-	-	**27.390**
	d. Non Properti												
	i. Direstrukturisasi	-	-	-	-	-	-	-	-	-	-	-	-
	ii. Tidak Direstrukturisasi	-	-	-	-	-	-	1.723	-	-	-	-	**1.723**
	5. Pembiayaan	**38.557**	-	-	-	-	**38.557**	**58.520**	-	-	-	-	**58.520**
	a. KUK	-	-	-	-	-	-	-	-	-	-	-	-
	b. Non KUK	30.114	-	-	-	-	**30.114**	49.669	-	-	-	-	**49.669**
	c. Properti												
	i. Direstrukturisasi	-	-	-	-	-	-	-	-	-	-	-	-
	ii. Tidak Direstrukturisasi	8.443	-	-	-	-	**8.443**	8.851	-	-	-	-	**8.851**
	d. Non Properti												
	i. Direstrukturisasi	-	-	-	-	-	-	-	-	-	-	-	-
	ii. Tidak Direstrukturisasi	-	-	-	-	-	-	-	-	-	-	-	-
	6. Penyertaan Pada Pihak Ketiga												
	a. Pada Perusahaan Keuangan Non Bank	48.179	-	-	-	-	**48.179**	47.288	-	-	-	-	**47.288**
	b. Dalam Rangka Restrukturisasi Pembiayaan (Lainnya)	-	-	-	-	-	-	-	-	-	-	-	-
	7. Tagihan Akseptasi	-	-	-	-	-	-	-	-	-	-	-	-
	8. Ijarah	-	-	-	-	-	-	-	-	-	-	-	-
	9. Tagihan Lain Kepada Pihak Ketiga	-	-	-	-	-	-	-	-	-	-	-	-
	10. Komitmen dan Kontinjensi Kepada Pihak Ketiga	-	-	-	-	-	-	-	-	-	-	-	-
B	**Pihak Tidak Terkait**												
	1. Penempatan Pada Bank Lain	784.903	-	-	-	1.336	**786.239**	858.488	-	-	-	2.597	**861.085**
	2. Penempatan Pada Bank Indonesia	2.360.000	-	-	-	-	**2.360.000**	1.744.529	-	-	-	-	**1.744.529**
	3. Surat-surat Berharga Syariah	3.132.502	-	-	-	5.000	**3.137.502**	2.046.555	-	-	-	-	**2.046.555**
	4. Piutang	**18.089.769**	**855.677**	**130.423**	**39.346**	**205.401**	**19.320.616**	**12.947.221**	**593.272**	**63.161**	**21.607**	**77.507**	**13.702.768**
	a. KUK	287.886	28.435	5.012	720	9.195	**331.248**	221.783	13.944	6.435	2.622	15.398	**260.182**
	b. Non KUK	5.569.691	130.599	33.219	3.752	134.460	**5.871.721**	4.171.957	270.170	5.363	1.277	20.394	**4.469.161**
	c. Properti												
	i. Direstrukturisasi	39.736	2.440	1.618	596	942	**45.332**	22.650	7.199	862	95	1.711	**32.517**
	ii. Tidak Direstrukturisasi	9.730.934	627.708	76.885	31.909	51.830	**10.519.266**	6.577.156	253.749	45.871	17.392	30.497	**6.924.665**
	d. Non Properti												
	i. Direstrukturisasi	6.457	1.662	160	-	355	**8.634**	7.191	3.365	129	-	174	**10.859**
	ii. Tidak Direstrukturisasi	2.455.065	64.833	13.529	2.369	8.619	**2.544.415**	1.946.484	44.845	4.501	221	9.333	**2.005.384**
	5. Pembiayaan	**17.140.023**	**1.071.783**	**89.343**	**41.092**	**289.178**	**18.631.418**	**10.649.580**	**569.869**	**114.868**	**200.538**	**219.927**	**11.754.782**
	a. KUK	1.121.365	148.424	3.715	2.024	173.494	**1.449.022**	1.092.787	30.669	6.806	167.881	18.833	**1.316.976**
	b. Non KUK	7.355.857	239.284	16.962	13.656	17.130	**7.642.889**	4.189.794	77.505	18.185	5.908	56.471	**4.347.863**
	c. Properti												
	i. Direstrukturisasi	206.064	18.395	995	74	2.565	**228.093**	57.960	160.078	1.796	770	52.433	**273.037**
	ii. Tidak Direstrukturisasi	5.221.840	413.972	41.408	15.232	56.871	**5.749.323**	2.872.458	198.023	29.666	11.580	49.046	**3.160.773**
	d. Non Properti												
	i. Direstrukturisasi	427.174	28.936	5.241	-	12.332	**473.683**	450.436	39.572	13.590	7.379	9.584	**520.561**
	ii. Tidak Direstrukturisasi	2.807.863	222.772	21.022	10.106	26.786	**3.088.548**	1.986.145	64.022	44.825	7.020	33.560	**2.135.572**
	6. Penyertaan Pada Pihak Ketiga												
	a. Pada Perusahaan Keuangan Non Bank	-	-	-	-	-	-	-	-	-	-	-	-
	b. Dalam Rangka Restrukturisasi Pembiayaan (Lainnya)	-	-	-	-	-	-	-	-	-	-	-	-
	7. Tagihan Akseptasi	232.825	-	-	-	-	**232.825**	106.509	-	-	-	-	**106.509**
	8. Ijarah	156.180	2.526	30	35.344	2.728	**196.808**	204.782	10.718	719	4.341	-	**220.560**
	9. Tagihan Lain Kepada Pihak Ketiga	-	-	-	-	-	-	-	-	-	-	-	-
	10. Komitmen dan Kontinjensi Kepada Pihak Ketiga	824.787	-	-	-	-	**824.787**	1.036.421	-	-	-	-	**1.036.421**
	Jumlah	42.837.286	1.929.985	219.795	115.782	503.643	**45.606.492**	29.737.957	1.173.859	178.748	226.486	300.031	**31.617.081**
	PPAP Yang Wajib Dibentuk	378.855	23.895	9.370	12.821	66.091	**491.032**	257.541	18.143	9.359	19.309	162.060	**466.412**
	PPAP Yang Telah Dibentuk	429.708	23.895	9.370	12.821	87.793	**563.587**	257.541	18.143	10.821	26.917	165.784	**479.206**
	Total Aset Bank Yang Dijaminkan												
	a. Pada Bank Indonesia												
	b. Pada Pihak Lain												
	Persentase KUK Terhadap Total Piutang dan Pembiayaan						25,52%						34,66%
	Persentase Jumlah Debitur KUK Terhadap Total Debitur												
	Persentase UMKM Terhadap Total Piutang dan Pembiayaan						49,22%						57,17%
	Persentase Jumlah Debitur UMKM Terhadap Total Debitur												

PERHITUNGAN KEWAJIBAN PENYEDIAAN MODAL MINIMUM
Per 30 Juni 2013 dan 30 Juni 2012 (Diaudit)

(Dalam Jutaan Rupiah)

NO	POS-POS	2013	2012 (Tidak Diaudit)
I	**KOMPONEN MODAL**		
	A. MODAL INTI		
	1. Modal Disetor	821.843	821.843
	2. Cadangan Tambahan Modal (*Disclosed Reserves*)		
	a. Agio Saham	513.731	513.731
	b. Disagio -/-	-	-
	c. Modal Sumbangan	-	-
	d. Cadangan Umum dan Tujuan	622.135	651.238
	e. Laba Tahun-tahun Lalu Setelah Diperhitungkan Pajak	498.760	48.505
	f. Rugi Tahun-tahun Lalu (-/-)	-	-
	g. Laba Tahun Berjalan Setelah Diperhitungkan Pajak (50%)	137.183	82.274
	h. Rugi Tahun Berjalan (-/-)	-	-
	i. Selisih Penjabaran Laporan Keuangan Kantor Cabang Luar Negeri		
	1) Selisih Lebih	-	-
	2) Selisih Kurang (-/-)	-	-
	j. Dana Setoran Modal	-	-
	k. Penurunan Nilai Penyertaan Pada Portofolio Tersedia Untuk Dijual (-/-)	-	-
	3. Goodwill (-/-)	-	-
	B. MODAL PELENGKAP (Maks. 100% Dari Modal Inti)		
	1. Selisih Penilaian Kembali Aktiva Tetap	-	-
	2. Cadangan Umum Penyisihan Penghapusan Aktiva Produktif PPAP (Maks. 1.25 % dari ATMR)	429.708	257.541
	3. Modal Pinjaman	-	-
	4. Investasi Subordinasi (Maks. 50 % dari Modal Inti)	1.296.826	1.063.930
	5. Peningkatan Nilai Penyertaan Pada Portofolio Tersedia Untuk Dijual (45 %)	8.714	755
	C. MODAL PELENGKAP TAMBAHAN		
	1. Modal Inti Yang Dialokasikan Untuk Risiko Pasar	-	-
	2. Modal Pelengkap Yang Tidak Digunakan Untuk Risiko Penyaluran Dana	-	-
	3. Investasi Subordinasi Untuk Risiko Pasar	-	-
	4. Jumlah Modal Pelengkap Tambahan	-	-
II	**TOTAL MODAL INTI DAN MODAL PELENGKAP**	4.328.900	3.439.817
III	**TOTAL MODAL INTI, MODAL PELENGKAP DAN MODAL PELENGKAP TAMBAHAN**	4.328.900	3.439.817
IV	**PENYERTAAN (-/-)**	(47.705)	(47.288)
V	**TOTAL MODAL UNTUK RESIKO KREDIT**	4.281.195	3.392.529
VI	**TOTAL MODAL UNTUK RESIKO KREDIT DAN RISIKO PASAR**	4.281.195	3.392.529
VII	**AKTIVA TERTIMBANG MENURUT RISIKO (ATMR) KREDIT**	34.199.506	23.381.430
VIII	**AKTIVA TERTIMBANG MENURUT RISIKO (ATMR) PASAR**	287.715	26.577
IX	**AKTIVA TERTIMBANG MENURUT RISIKO (ATMR) KREDIT DAN RISIKO PASAR**	34.487.221	23.408.007
X	**RASIO KEWAJIBAN PENYEDIAAN MODAL MINIMUM YANG TERSEDIA UNTUK RISIKO KREDIT (%)**	12.52	14,51
XI	**RASIO KEWAJIBAN PENYEDIAAN MODAL MINIMUM YANG TERSEDIA UNTUK RISIKO KREDIT DAN RISIKO PASAR (%)**	12.41	14,49
XII	**RASIO KEWAJIBAN PENYEDIAAN MODAL MINIMUM YANG DIWAJIBKAN (%)**	8,00	8,00

LAPORAN DISTRIBUSI BAGI HASIL
Periode Bulan Juni 2013 (Tidak Diaudit)

(Dalam Jutaan Rupiah)

NO	POS-POS	SALDO RATA-RATA	PDPT YG HRS DIBAGI HASIL	PORSI PEMILIK DANA NISBAH	BAGI HASIL	RATE OF RETURN
1	Giro Wadiah					
	a. Bank	-	-	0.00%	-	0.00%
	b. Non Bank	-	-	0.00%	-	0.00%
2	Tabungan Mudharabah	7.603.427	67.523	22.00%	14.855	1.34%
3	Deposito Mudharabah Bank dan Non Bank					
	a. Rupiah					
	1. 1 Bulan	11.131.047	94.614	50.00%	47.307	4.47%
	2. 3 Bulan	3.005.518	25.547	51.00%	13.029	4.56%
	3. 6 Bulan	1.394.319	11.851	53.00%	6.281	4.74%
	4. 12 Bulan	777.101	6.606	54.00%	3.567	4.83%
	b. Valas					
	1. 1 Bulan	1.236.844	6.941	17.00%	1.180	0.85%
	2. 3 Bulan	127.290	716	19.00%	136	0.95%
	3. 6 Bulan	43.980	248	21.00%	52	1.04%
	4. 12 Bulan	53.257	300	23.00%	69	1.14%
	TOTAL	25.372.783	214.345		86.476	

PERHITUNGAN RASIO KEUANGAN
Per 30 Juni 2013 dan 30 Juni 2012 (Diaudit)

NO	POS-POS	2013	2012 (Tidak Diaudit)
I	**PERMODALAN**		
	a. CAR dengan memperhitungkan risiko penyaluran dana	12,52%	14,51%
	b. CAR dengan memperhitungkan risiko pasar	12,41%	14,49%
	c. Aktiva Tetap Terhadap Modal	18,57%	17,84%
II	**AKTIVA PRODUKTIF**		
	a. Aktiva Produktif Bermasalah	1,85%	2,23%
	b. 1. NPF Gross	2,28%	2,73%
	2. NPF Net	1,86%	1,94%
	c. PPAP Terhadap Aktiva Produktif	0,32%	1,52%
	d. Pemenuhan PPAP	109,67%	102,74%
III	**RENTABILITAS**		
	a. ROA	1,69%	1,61%
	b. ROE	42,32%	27,72%
	c. NIM	4,60%	4,11%
	d. BOPO	82,37%	84,56%
IV	**LIKUIDITAS**		
	a. FDR	106,50%	99,85%
	b. Quick Ratio	14,75%	15,97%
	c. SIMA Terhadap DPK	0,07%	0,33%
	d. Deposan Inti Terhadap DPK	33,79%	31,19%
V	**KEPATUHAN**		
	1. a. Persentase Pelanggaran BMPK		
	1. Pihak Terkait	0,00%	0,00%
	2. Pihak Tidak Terkait	0,00%	0,00%
	b. Persentasi Pelampauan BMPK		
	1. Pihak Terkait	0,00%	0,00%
	2. Pihak Tidak Terkait	0,00%	0,00%
	2. GWM Rupiah	5,10%	5,10%
	3. PDN	6,79%	0,78%

LAPORAN SUMBER DAN PENGGUNAAN DANA ZIS
Per 30 Juni 2013 dan 30 Juni 2012 (Tidak Diaudit)

(Dalam Jutaan Rupiah)

NO	POS-POS	2013	2012
1	**Sumber Dana ZIS Pada Awal Periode**	-	-
2	**Sumber Dana ZIS**		
	a. Zakat Dari Bank	9.735	6.840
	b. Zakat Dari Pihak Luar Bank	4.251	1.785
	c. Infaq dan Shadaqah	-	-
	Total Sumber Dana	**13.986**	**8.625**
3	**Penggunaan Dana ZIS**		
	3.1. Disalurkan Ke Lembaga Lain		
	a. Baitul Maal Muamalat	13.986	8.625
	3.2. Disalurkan Sendiri	-	-
	Total Penggunaan	**13.986**	**8.625**
4	**Kenaikan (Penurunan) Sumber Atas Penggunaan**	-	-
5	**Sumber Dana ZIS Pada Akhir Periode**	-	-

LAPORAN ARUS KAS
Per 30 Juni 2013 dan 30 Juni 2012 (Diaudit)

(Dalam Jutaan Rupiah)

NO	POS-POS	2013	2012
I	**ARUS KAS DARI AKTIVITAS OPERASI**		
	Penerimaan pendapatan pengelolaan dana oleh Bank sebaga mudharib	2.362.526	1.365.858
	Pembayaran bagi hasil dana syirkah temporer	(959.788)	(768.057)
	Penerimaan pendapatan operasional lainnya	214.032	193.305
	Penerimaan kembali piutang dan pembiayaan yang telah dihapusbukukan	54.480	2.693
	Pembayaran beban kepegawaian	(503.422)	(445.981)
	Pembayaran beban operasional lainnya	(909.257)	(96.767)
	Pembayaran pajak penghasilan	(143.952)	(72.929)
	Penerimaan pendapatan non oerasional	3.200	7.095
	Pembayaran beban non operasional	(11.290)	(13.410)
	Arus kas dari operasi sebelum perubahan aktiva dari aktivitas operasi	**106.529**	**171.807**
	Penurunan (kenaikan) aktiva operasi:		
	Penempatan pada Bank Indonesia dan Bank Lain	(100.000)	(200.000)
	Piutang	(2.269.617)	(1.774.553)
	Pinjaman Qardh	557.048	271.026
	Pembiayaan Mudharabah	(128.977)	(104.947)
	Pembiayaan Musyarakah	(3.495.381)	(1.886.070)
	Aktiva yang diperoleh untuk Ijarah - bersih	(18.594)	104.896
	Aktiva lain-lain	(171.394)	(64.468)
	Kenaikan (penurunan) kewajiban operasi:		
	Kewajiban segera	51.284	16.235
	Simpanan	(903.474)	388.178
	Simpanan dari bank lain	346.921	49.605
	Utang pajak	(24.714)	(18.252)
	Liabilitas lain-lain	27.728	25.830
	Kenaikan Dana Syirkah Temporer	2.483.656	(1.394.514)
	Kas Bersih Digunakan untuk Aktivitas Operasi	**(3.538.985)**	**(4.415.227)**
II	**ARUS KAS DARI AKTIVITAS INVESTASI**		
	Penempatan efek	(915.008)	(964.922)
	Penjualan efek	1.003.500	264.184
	Hasil penjualan aset tetap	540	-
	Pembelian aset tetap	(77.746)	75.617
	Kas Bersih Digunakan untuk Aktivitas Investasi	**11.286**	**(625.121)**
III	**ARUS KAS DARI AKTIVITAS PENDANAAN**		
	Penerbitan sukuk mudharabah berkelanjutan yang diterbitkan	700.000	800.000
	Pembayaran dividen tunai	(321)	(55)
	Pembayaran Pinjaman	(102.338)	(25.009)
	Penerimaan pinjaman	186.000	-
	Biaya emisi sukuk mudharabah berkelanjutan	(2.793)	-
	Penerimaan sertifikat investasi mudharabah	50.000	(84.533)
	Kas Bersih Digunakan untuk Aktivitas Investasi	**830.548**	**690.403**
	Penurunan Bersih Kas dan Setara Kas	**(2.697.151)**	**(4.349.946)**
	Kas dan Setara Kas Pada Awal Tahun	**8.186.059**	**8.003.754**
	Kas dan Setara Kas Pada Akhir Tahun	**5.488.907**	**3.653.808**
	Kas dan Setara Kas Akhir Tahun terdiri dari:		
	Kas	603.232	403.941
	Penempatan Pada Bank Indonesia	4.074.985	2.474.171
	Giro Pada Bank Lain	755.082	684.670
	Giro Pada PT. Pos Indonesia (Persero)	3.801	4.498
	Penempatan pada dan Bank Lain *)	26.808	1.995
	Sertifikasi investasi mudharabah antar bank	25.000	84.533
	Jumlah	**5.488.907**	**3.653.808**

LAPORAN TRANSAKSI VALUTA ASING DAN DERIVATIF
Juni 2013 (Tidak Diaudit)

(Dalam Jutaan Rupiah)

NO	TRANSAKSI	NILAI PASAR DR KONTRAK HEDGING	NILAI PASAR DR KONTRAK LAINNYA	DERIVATIF TAGIHAN	DERIVATIF KEWAJIBAN	NILAI KONTRAK DENGAN NETTING AGREEMENT
A	Terkait Dengan Nilai Tukar					
	1. Spot	-	-	-	-	-
	2. Forward	-	-	-	-	-
	3. Option					
	a. Purchased	-	-	-	-	-
	b. Written	-	-	-	-	-
	4. Future	-	-	-	-	-
	5. Swap	-	-	-	-	-
	6. Lainnya	-	-	-	-	-
B	Terkait Dengan Suku Bunga					
	1. Spot	-	-	-	-	-
	2. Forward	-	-	-	-	-
	3. Option					
	a. Purchased	-	-	-	-	-
	b. Written	-	-	-	-	-
	4. Future	-	-	-	-	-
	5. Swap	-	-	-	-	-
	6. Lainnya	-	-	-	-	-
C	Lainnya	-	-	-	-	-

Catatan

1. Informasi keuangan diatas pertanggal 30 Juni 2013 dan 31 Desember 2012 serta periode enam bulan dan tahun yang berakhir pada tanggal-tanggal tersebut diambil dari laporan keuangan yang telah diaudit oleh Kantor Akuntan Publik Osman Bing Satrio & Eny, member firm of Deloitte Touche Tohmatsu Limited (Partner Penanggung jawab Muhammad Irfan), masing-masing dengan pendapat Wajar dengan Pengecualian terhadap Investasi pada asosiasi atas laporan keuangan pertanggal 30 Juni 2013 dan dengan pendapat Wajar Tanpa Pengecualian atas laporan keuangan pertanggal 31 Desember 2012 dalam laporannya tertanggal 27 September 2013.
2. Laporan Keuangan Bank ini disajikan untuk memenuhi Peraturan Bank Indonesia Nomor: 7/50/PBI/2005 tanggal 29 November 2005 tentang Perubahan atas Peraturan Bank Indonesia Nomor: 3/22/PBI/2001 tanggal 13 Desember 2001 perihal Transparansi Kondisi Keuangan Bank, dan Surat Edaran Bank Indonesia Nomor: 7/56/DPbS tanggal 9 Desember 2005 perihal Laporan Tahunan, Laporan Keuangan Publikasi Triwulanan dan Bulanan serta Laporan Tertentu dari Bank yang disampaikan kepada Bank Indonesia dan perubahannya berdasarkan Surat Edaran Bank Indonesia Nomor: 8/11/DPbS tanggal 7 Maret 2006 dan Peraturan Bank Indonesia Nomor: 14/14/PBI/2012 tanggal 18 Oktober 2012 tentang Transaparansi dan Publikasi laporan Bank, serta Keputusan Ketua Bapepam-LK Nomor: Kep-346/BL/2011 tanggal 5 Juli 2011 tentang Penyampaian Laporan Keuangan Berkala Emiten atau Perusahaan Publik
3. Kurs tukar mata uang asing per 30 Juni 2013 USD 1 = Rp.9.925,00 sedangkan per 30 Juni 2012 USD 1 = Rp.9.392.50

PENGURUS

DEWAN PENGAWAS SYARIAH		DEWAN KOMISARIS		DIREKSI	
Ketua	: K.H. Ma'ruf Amin	Komisaris Utama (Independen)	: Widigdo Sukarman	Direktur Utama	: Arviyan Arifin
Anggota	: Prof. Dr. H. Muardi Chatib, M.A	Komisaris (Independen)	: Emirsyah Satar	Direktur	: Andi Buchari
Anggota	: Prof. Dr. H. Umar Shihab	Komisaris (Independen)	: Andre Mirza Hartawan	Direktur	: Adrian Asharyanto Gunadi
		Komisaris	: Sultan Mohammed Hasan Abdulrauf	Direktur	: Luluk Mahfudah
		Komisaris	: Mohamad Al-Midani	Direktur	: Hendiarto
		Komisaris	: Saleh Ahmed Al-Ateeqi		

PEMILIK

Islamic Development Bank	: 32,74%
Boubyan Bank Kuwait	: 19,03%
Atwill Holdings Limited	: 17,91%
National Bank of Kuwait	: 6,00%
Abdul Rohim	: 3,72%
IDF Foundation	: 3,48%
BMF Holdings Limited	: 3,48%
Rizal Ismael	: 3,23%
KOPKAPINDO	: 1,92%
Masyarakat	: 8,49%
TOTAL	: 100%

Jakarta, 30 September 2013
PT. BANK MUAMALAT INDONESIA, Tbk.
SE & O
DIREKSI

Arviyan Arifin
Direktur Utama

Hendiarto
Direktur

Best Overall Performance Banking Service Excellence Award 2013

1st Best Customer Service Banking Service Excellence Award 2013

1st Best Teller Banking Service Excellence Award 2013

2nd Best ATM Banking Service Excellence Award 2013

2nd Best Satpam Banking Service Excellence Award 2013

Bank Berpredikat Sangat Bagus Atas Kinerja Keuangan Tahun 2013 Infobank Awards 2013

Excellence in Building and Managing Corporate Image Category Sharia Bank Corporate Image Award 2013

Category Sharia Banking for Achieving Excellent Total Service Quality Satisfaction Based on Customer Perception Survey SQ Index 2013 Service Quality Award 2013

Rebrand 100 Global Awards 2013 Winner

The Best of Indonesian Bank Loyalty Champion 2013 Category Saving Account Indonesian Bank Loyalty Award 2013

Category Sharia Banking Industry for Achieving Excellent Service Performance Call Center Award 2013

Best Bank Fraud Prevention Rating AA Asia Anti Fraud Award 2012

Excellent Performance in Delivering Positive Customer Experience Category Sharia Banking Excellent Service Experience Award (ESEA) 2013

Gold Brand Champion of Most Popular Brand Category Islamic Banking (iB) Indonesia Brand Champion 2013

digilib.uinkhas.ac.id

Bank Muamalat

LAPORAN KEUANGAN PT. BANK MUAMALAT INDONESIA, Tbk.

KANTOR PUSAT :
Gedung Arthaloka Jl. Jend. Sudirman No. 2 Jakarta 10220,
Telp. (021) 251 1414, 251 1451, 251 1470 Fax. (021) 251 1453, 251 1465
Website : www.muamalatbank.com
Jumlah Outlet : 80 Kantor Cabang, 257 Kantor Cabang Pembantu, 116 Kantor Kas, 4.141 Outlet Pos Online (SOPP)

iB · 3P Apapun Produknya Ingat Pahami Manfaatnya, Pahami Risikonya, Pahami Biayanya · AYO ke BANK

BANK DEVISA

LAPORAN POSISI KEUANGAN
Per 30 Juni 2013, 31 Desember 2012 dan 30 Juni 2012 (Diaudit)

(Dalam Jutaan Rupiah)

No	POS-POS	Juni 2013	Desember 2012	Juni 2012 (Tidak Diaudit)
	ASET			
1	Kas	603.232	753.812	403.941
2	Penempatan Pada BI			
	a. Giro Wadiah	1.814.985	1.647.148	1.079.642
	b. SBIS	2.360.000	5.300.000	1.744.529
3	Penempatan Pada Bank Lain			
	a. Rupiah	103.111	122.096	196.073
	PPAP -/-	(547)	(1.454)	(5.473)
	b. Valuta Asing	683.229	303.189	672.857
	PPAP -/-	(1.636)	4.333	(304)
4	Surat Berharga Yang Dimiliki			
	a. Rupiah			
	i. Dimiliki Hingga Jatuh Tempo	2.693.780	2.838.713	1.997.429
	ii. Lainnya	36.179	37.243	10.856
	PPAP -/-	(7.510)	(8.125)	(5.720)
	b. Valuta Asing			
	i. Dimiliki Hingga Jatuh Tempo	407.543	68.945	38.270
	ii. Lainnya	-		-
	PPAP -/-	(4.075)	(690)	-
5	Piutang Murabahah			
	a. Rupiah			
	a.1. Terkait Dengan Bank			
	1. Piutang Murabahah	29.559	30.709	29.198
	2. Pendapatan Margin Murabahah Yang Ditangguhkan -/-	(4.849)	(5.739)	(6.682)
	a.2. Tidak Terkait Dengan Bank			
	1. Piutang Murabahah	22.464.459	19.941.626	14.800.440
	2. Pendapatan Margin Murabahah Yang Ditangguhkan -/-	(5.532.000)	(4.797.720)	(3.594.780)
	PPAP -/-	(229.771)	(172.963)	(161.646)
	b. Valuta Asing			
	b.1. Terkait Dengan Bank			
	1. Piutang Murabahah	-	-	-
	2. Pendapatan Margin Murabahah Yang Ditangguhkan -/-	-	-	-
	b.2. Tidak Terkait Dengan Bank			
	1. Piutang Murabahah	1.970.885	1.291.842	876.577
	2. Pendapatan Margin Murabahah Yang Ditangguhkan -/-	(341.556)	(136.013)	(93.538)
	PPAP -/-	(15.321)	(11.558)	(11.771)
6	Piutang Salam	-	-	-
	PPAP -/-	-	-	-
7	Piutang Istishna	33.714	27.992	47.752
	Pendapatan Margin Istishna Yang Ditangguhkan -/-	(8.149)	(8.010)	(10.247)
	PPAP -/-	(476)	(200)	(991)
8	Piutang Qardh	735.431	1.292.479	1.684.267
	PPAP -/-	(12.616)	(16.809)	(19.556)
9	Pembiayaan			
	a. Rupiah			
	a.1. Terkait Dengan Bank	31.568	78.122	58.520
	a.2. Tidak Terkait Dengan Bank	17.369.158	13.991.263	10.947.636
	PPAP -/-	(259.511)	(221.007)	(248.060)
	b. Valuta Asing			
	b.1. Terkait Dengan Bank	-	-	-
	b.2. Tidak Terkait Dengan Bank	1.269.249	976.232	807.146
	PPAP -/-	(21.311)	(19.225)	(14.446)
10	Persediaan	-		-
11	Ijarah			
	a. Aset Ijarah	287.475	248.591	306.298
	b. Akumulasi Penyusutan/Amortisasi Aset Ijarah -/-	(90.667)	(70.377)	(85.738)
	PPAP -/-	-	-	-
12	Tagihan Lainnya	232.825	252.331	106.509
	PPAP -/-	(2.328)	(2.523)	(1.537)
13	Penyertaan	48.179	47.401	47.288
	PPAP -/-	(474)	(473)	(473)
14	Aset Istishna Dalam Penyelesaian	-	-	100
15	Termin Istishna -/-	-	-	-
16	Pendapatan Yang Akan Diterima	167.231	106.234	44.091
17	Biaya Dibayar Dimuka	153.319	121.005	150.826
18	Uang Muka Pajak	-	-	46.504
19	Aset Pajak Tangguhan	117.751	109.509	86.119
20	Aset Tetap dan Inventaris	794.978	710.846	607.041
	Akumulasi Penyusutan Aset Tetap dan Inventaris -/-	(340.281)	(288.246)	(250.121)
21	Agunan Yang Diambil Alih	297.123	265.611	281.537
	PPANP -/-	(120.423)	(138.457)	(74.529)
22	Aset Lain-lain	247.496	195.396	144.002
	TOTAL ASET	47.958.958	44.854.413	32.629.836
	LIABILITAS, DANA SYIRKAH TEMPORER & EKUITAS			
1	Dana Simpanan Wadiah			
	a. Giro Wadiah	4.132.651	4.962.349	2.731.020
	b. Tabungan Wadiah	1.219.246	1.293.023	1.112.734
2	Liabilitas Segera Lainnya	168.270	116.987	114.642
3	Liabilitas Pada Bank Indonesia			
	a. FPJPS	-	-	-
	b. Lainnya	-	-	-
4	Liabilitas Pada Bank Lain	530.863	183.942	60.768
5	Surat Berharga Yang Diterbitkan	1.864.000	1.114.000	1.278.343
6	Pembiayaan/Pinjaman Yang Diterima			
	a. Rupiah			
	a.1. Terkait Dengan Bank	-	-	-
	a.2. Tidak Terkait Dengan Bank	995.192	911.531	301.137
	b. Valuta Asing			
	b.1. Terkait Dengan Bank	-	-	-
	b.2. Tidak Terkait Dengan Bank	-	-	-
7	Estimasi Kerugian Komitmen dan Kontijensi	8.000	9.068	9.020
8	Beban Yang Masih Harus Dibayar	69.636	73.571	62.721
9	Taksiran Pajak Penghasilan	12.218	59.154	60.964
10	Liabilitas Pajak Tangguhan	-	-	-
11	Liabilitas Lainnya	560.498	505.863	312.497
12	Pinjaman Subordinasi			
	a. Rupiah			
	a.1. Terkait Dengan Bank	-	-	-
	a.2. Tidak Terkait Dengan Bank	-	-	-
	b. Valuta Asing			
	b.1. Terkait Dengan Bank	-	-	-
	b.2. Tidak Terkait Dengan Bank	-	-	-
13	Rupa-rupa Pasiva	-	-	-
14	Modal Pinjaman	-	-	-
15	Hak Minoritas	-	-	-
16	Dana Investasi Tidak Terikat (*Mudharabah Muthlaqah*)			
	a. Tabungan Mudharabah	8.718.506	8.455.504	6.284.563
	b. Deposito Mudharabah			
	b.1. Rupiah	24.358.701	23.207.386	16.628.437
	b.2. Valas	2.573.385	1.504.045	1.472.370
17	Ekuitas			
	a. Modal Disetor	821.843	821.843	821.843
	b. Agio (disagio)	513.731	513.731	513.731
	c. Modal Sumbangan	-	-	-
	d. Dana Setoran Modal	-	-	-
	e. Penyesuaian Akibat Penjabaran Laporan Keuangan	-	-	-
	f. Selisih Penilaian Kembali Aset Tetap	-	-	-
	g. Peningkatan (Penurunan) nilai penyertaan pada portofolio yang tersedia untuk dijual	8.714	1.521	755
	h. Saldo Laba (Rugi)	1.403.504	1.120.895	884.831
	TOTAL LIABILITAS, DANA SYIRKAH TEMPORER & EKUITAS	47.958.958	44.854.413	32.629.836

digilib.uinkhas.ac.id digilib.uinkhas.ac.id digilib.uinkhas.ac.id digilib.uinkhas.ac.id

LAPORAN KOMITMEN DAN KONTINJENSI
Per 30 Juni 2013 dan 30 Juni 2012 (Diaudit)

(Dalam Jutaan Rupiah)

NO	POS-POS	2013	2012
	KOMITMEN		
	Tagihan Komitmen		
1	Fasilitas Pembiayaan Yang Diterima dan Belum Digunakan	-	-
2	Posisi Pembelian Spot Yang Masih Berjalan		
	a. Terkait Dengan Bank	-	-
	b. Tidak Terkait Dengan Bank	-	-
3	Posisi Pembelian Forward Yang Masih Berjalan		
	a. Terkait Dengan Bank	-	-
	b. Tidak Terkait Dengan Bank	-	23.583
4	Lainnya	-	-
	Jumlah Tagihan Komitmen	-	23.583
	Kewajiban Komitmen		
1	Fasilitas Piutang Qardh Yang Belum Ditarik	-	-
2	Fasilitas Pembiayaan Kepada Nasabah Yang Belum Ditarik		
	a. Pembiayaan Mudharabah	421.737	230.796
	b. Pembiayaan Musyarakah	1.011.053	451.747
3	Fasilitas Pembiayaan Kepada Bank Syariah Lain Yang Belum Ditarik	-	5.723
4	Irrevocable L/C Yang Masih Berjalan	346.934	207.693
5	Posisi Penjualan Spot Yang Masih Berjalan		
	a. Terkait Dengan Bank	-	-
	b. Tidak Terkait Dengan Bank	26	-
6	Posisi Penjualan Forward Yang Masih Berjalan		
	a. Terkait Dengan Bank	-	-
	b. Tidak Terkait Dengan Bank	180.881	23.481
7	Lainnya	-	-
	Jumlah Kewajiban Komitmen	**1.960.631**	**919.440**
	JUMLAH KOMITMEN BERSIH	**(1.960.631)**	**(895.857)**
	KONTINJENSI		
	Tagihan Kontinjensi		
1	Garansi (Kafalah) Yang Diterima	-	-
2	Pendapatan Yang Akan Diterima (Non Lancar)		
	a. Terkait Dengan Bank	-	-
	b. Tidak Terkait Dengan Bank	29.466	150.813
3	Lainnya	-	-
	Jumlah Tagihan Kontinjensi	**29.466**	**150.813**
	Kewajiban Kontinjensi		
1	Garansi (Kafalah) Yang Diberikan	477.853	828.728
2	Lainnya	-	-
	Jumlah Kewajiban Kontinjensi	**477.853**	**828.728**
	JUMLAH KONTINJENSI BERSIH	**(448.387)**	**(677.915)**

LAPORAN DANA INVESTASI TERIKAT
Per 30 Juni 2013 dan 30 Juni 2012 (Tidak Diaudit)

(Dalam Jutaan Rupiah)

NO	POS-POS	2013	2012
I	**INFORMASI AWAL PERIODE**		
	Portofolio Pembiayaan (Project)	-	-
	Saldo Awal	-	4.500
II	**INFORMASI PERIODE BERJALAN**		
	Portofolio Pembiayaan (Project)	-	-
	Penerimaan Dana	-	-
	Penarikan Dana	-	(4.500)
	Keuntungan (Rugi) Investasi	-	450
	Beban/Biaya	-	(360)
	Fee/Penerimaan Bank	-	(90)
III	**INFORMASI AKHIR PERIODE**		
	Portofolio Pembiayaan (Project)	-	-
	Saldo Akhir	-	-

PERHITUNGAN LABA/RUGI KOMPREHENSIF DAN SALDO LABA
Periode yang berakhir pada 30 Juni 2013 dan 30 Juni 2012 (Diaudit)

(Dalam Jutaan Rupiah)

NO	POS-POS	2013	2012 (Tidak Diaudit)
I	**PENDAPATAN DAN BEBAN OPERASIONAL**		
	A. Pendapatan Dari Penyaluran Dana		
	1. Dari Pihak Ketiga Bukan Bank		
	a. Pendapatan Margin Murabahah	925.236	628.471
	b. Pendapatan Bersih Salam Paralel	-	-
	c. Pendapatan Bersih Istishna Paralel		
	i. Pendapatan Istishna	1.229	1.779
	ii. Harga Pokok Istishna -/-	-	-
	d. Pendapatan Sewa Ijarah	7.963	10.795
	e. Pendapatan Bagi Hasil Mudharabah	125.801	100.875
	f. Pendapatan Bagi Hasil Musyarakah	746.657	461.646
	g. Pendapatan Dari Penyertaan	-	-
	h. Lainnya	108.004	100.043
	2. Dari Bank Indonesia		
	a. Bonus SBIS	42.900	56.474
	b. Lainnya	-	-
	3. Dari Bank-bank Lain Di Indonesia		
	a. Bonus Dari Bank Syariah Lain	60	71
	b. Pendapatan Bagi Hasil Mudharabah		
	i. Tabungan Mudharabah	-	-
	ii. Deposito Mudharabah	109	142
	iii. Sertifikat Investasi Mudharabah Antar Bank	1.092	472
	iv. Lainnya	1.548	-
	c. Lainnya	6.256	5.090
	B. Pendapatan Operasional Lainnya		
	1. Jasa Investasi Terikat (*Mudharabah Muqayyadah*)	-	16
	2. Jasa Layanan	189.223	177.517
	3. Pendapatan Dari Transaksi Valuta Asing	13.099	13.033
	4. Koreksi PPAP	-	-
	5. Koreksi Penyisihan Penghapusan Transaksi Rekening Administratif	-	-
	6. Lainnya	11.710	2.740
II	**Bagi Hasil Untuk Investor Dana Investasi Tidak Terikat -/-**		
	1. Pihak Ketiga Bukan Bank		
	a. Tabungan Mudharabah	78.893	54.232
	b. Deposito Mudharabah	665.813	562.164
	c. Lainnya	35.855	14.253
	2. Bank Indonesia		
	a. FPJPS Syariah	-	-
	b. Lainnya	-	-
	3. Bank-bank Lain di Indonesia dan Diluar Indonesia		
	a. Tabungan Mudharabah	471	1.429
	b. Deposito Mudharabah	94.646	31.573
	c. Sertifikat Investasi Mudharabah Antar Bank	55	613
	d. Lainnya	84.051	23.059
III	**Pendapatan Operasional Setelah Distribusi Bagi Hasil Untuk Investor Dana Investasi Tidak Terikat (I - II)**	**1.221.103**	**871.841**
IV	**Beban (Pendapatan) Penyisihan Penghapusan Aktiva**	49.883	40.446
V	**Beban (Pendapatan) Estimasi Kerugian Komitmen dan Kontinjensi**	(1.180)	205
VI	**Beban Operasional Lainnya**		
	A. Beban Bonus Titipan Wadiah	26.671	15.553
	B. Beban Administrasi dan Umum	302.511	237.602
	C. Beban Personalia	386.517	272.388
	D. Beban Penurunan Nilai Surat Berharga	-	-
	E. Beban Transaksi Valuta Asing	-	-
	F. Beban Promosi	31.796	15.256
	G. Beban Lainnya	39.193	44.157
VII	**Laba (Rugi) Operasional**	**385.712**	**246.234**
	Pendapatan Dan Beban Non Operasional		
VIII	**Pendapatan Non Operasional**	3.200	7.095
IX	**Beban Non Operasional**	11.290	13.410
X	**Laba (Rugi) Non Operasioal**	**(8.090)**	**(6.315)**
XI	**Laba (Rugi) Tahun Berjalan**	**377.622**	**239.919**
XII	**Taksiran Pajak Penghasilan**	95.012	75.372
XIII	**Jumlah Laba (Rugi)**	**282.610**	**164.547**
XIV	**Hak Minoritas -/-**	-	-
XV	**Saldo Laba (Rugi) Awal Tahun**	1.120.894	670.640
XVI	**Dividen**	-	-
XVII	**Lainnya**	-	29.104
XVIII	**Saldo Laba (Rugi) Akhir Periode**	**1.403.504**	**864.291**
XIX	**Laba Bersih Per Saham ***	36.84	125.23
	PENDAPATAN KOMPREHENSIF LAIN		
	Laba belum di realisasi dari pemilikan efek	-	(60.840)
	Laba belum di realisasi dari pemilikan reksadana	7.193	(480)
	Jumlah	**7.193**	**(61.320)**
	LABA KOMPREHENSIF		
	Jumlah Laba Rugi komprehensif	289.804	103.227
	Kepentingan non pengendali	-	-

** Dinyatakan dalam angka penuh*

LAPORAN SUMBER DAN PENGGUNAAN DANA QARDH
Per 30 Juni 2013 dan 30 Juni 2012 (Tidak Diaudit)

(Dalam Jutaan Rupiah)

NO	POS-POS	2013	2012
1	**Sumber Dana Qardh Pada Awal Periode**	-	-
2	**Sumber Dana Qardh**		
	a. Infaq dan Shadaqah	-	-
	b. Denda	-	-
	c. Sumbangan/Hibah	-	-
	d. Pendapatan Non - Halal	-	-
	e. Lainnya	-	-
	Total Sumber Dana	-	-
3	**Penggunaan Dana Qardh**		
	a. Pinjaman	-	-
	b. Sumbangan	-	-
	c. Lainnya	-	-
4	**Kenaikan (Penurunan) Sumber Atas Penggunaan**	-	-
5	**Sumber Dana Qardh Pada Akhir Periode**	-	-

KUALITAS AKTIVA PRODUKTIF
Per 30 Juni 2013 dan 30 Juni 2012 (Diaudit)

NO	POS-POS	2013 L	2013 DPK	2013 KL	2013 D	2013 M	2013 JUMLAH	2012 (Tidak Diaudit) L	2012 DPK	2012 KL	2012 D	2012 M	2012 JUMLAH
A	**Pihak Terkait**												
	1. Penempatan Pada Bank Lain	-	-	-	-	-	**-**	7.845	-	-	-	-	**7.845**
	2. Penempatan Pada Bank Indonesia	-	-	-	-	-	**-**	-	-	-	-	-	**-**
	3. Surat-surat Berharga Syariah	-	-	-	-	-	**-**	-	-	-	-	-	**-**
	4. Piutang	**29.559**	**-**	**-**	**-**	**-**	**29.559**	**30.219**	**-**	**-**	**-**	**-**	**30.219**
	a. KUK	-	-	-	-	-	**-**	-	-	-	-	-	**-**
	b. Non KUK	-	-	-	-	-	**-**	1.106	-	-	-	-	**1.106**
	c. Properti												
	i. Direstrukturisasi	-	-	-	-	-	**-**	-	-	-	-	-	**-**
	ii. Tidak Direstrukturisasi	29.559	-	-	-	-	**29.559**	27.390	-	-	-	-	**27.390**
	d. Non Properti												
	i. Direstrukturisasi	-	-	-	-	-	**-**	-	-	-	-	-	**-**
	ii. Tidak Direstrukturisasi	-	-	-	-	-	**-**	1.723	-	-	-	-	**1.723**
	5. Pembiayaan	**38.557**	**-**	**-**	**-**	**-**	**38.557**	**58.520**	**-**	**-**	**-**	**-**	**58.520**
	a. KUK	-	-	-	-	-	**-**	-	-	-	-	-	**-**
	b. Non KUK	30.114	-	-	-	-	**30.114**	49.669	-	-	-	-	**49.669**
	c. Properti												
	i. Direstrukturisasi	-	-	-	-	-	**-**	-	-	-	-	-	**-**
	ii. Tidak Direstrukturisasi	8.443	-	-	-	-	**8.443**	8.851	-	-	-	-	**8.851**
	d. Non Properti												
	i. Direstrukturisasi	-	-	-	-	-	**-**	-	-	-	-	-	**-**
	ii. Tidak Direstrukturisasi	-	-	-	-	-	**-**	-	-	-	-	-	**-**
	6. Penyertaan Pada Pihak Ketiga												
	a. Pada Perusahaan Keuangan Non Bank	48.179	-	-	-	-	**48.179**	47.288	-	-	-	-	**47.288**
	b. Dalam Rangka Restrukturisasi Pembiayaan (Lainnya)	-	-	-	-	-	**-**	-	-	-	-	-	**-**
	7. Tagihan Akseptasi	-	-	-	-	-	**-**	-	-	-	-	-	**-**
	8. Ijarah	-	-	-	-	-	**-**	-	-	-	-	-	**-**
	9. Tagihan Lain Kepada Pihak Ketiga	-	-	-	-	-	**-**	-	-	-	-	-	**-**
	10. Komitmen dan Kontinjensi Kepada Pihak Ketiga	-	-	-	-	-	**-**	-	-	-	-	-	**-**
B	**Pihak Tidak Terkait**												
	1. Penempatan Pada Bank Lain	784.903	-	-	-	1.336	**786.239**	858.488	-	-	-	2.597	**861.085**
	2. Penempatan Pada Bank Indonesia	2.360.000	-	-	-	-	**2.360.000**	1.744.529	-	-	-	-	**1.744.529**
	3. Surat-surat Berharga Syariah	3.132.502	-	-	-	5.000	**3.137.502**	2.046.555	-	-	-	-	**2.046.555**
	4. Piutang	**18.089.769**	**855.677**	**130.423**	**39.346**	**205.401**	**19.320.616**	**12.947.221**	**593.272**	**63.161**	**21.607**	**77.507**	**13.702.768**
	a. KUK	287.886	28.435	5.012	720	9.195	**331.248**	221.783	13.944	6.435	2.622	15.398	**260.182**
	b. Non KUK	5.569.691	130.599	33.219	3.752	134.460	**5.871.721**	4.171.957	270.170	5.363	1.277	20.394	**4.469.161**
	c. Properti												
	i. Direstrukturisasi	39.736	2.440	1.618	596	942	**45.332**	22.650	7.199	862	95	1.711	**32.517**
	ii. Tidak Direstrukturisasi	9.730.934	627.708	76.885	31.909	51.830	**10.519.266**	6.577.156	253.749	45.871	17.392	30.497	**6.924.665**
	d. Non Properti												
	i. Direstrukturisasi	6.457	1.662	160	-	355	**8.634**	7.191	3.365	129	-	174	**10.859**
	ii. Tidak Direstrukturisasi	2.455.065	64.833	13.529	2.369	8.619	**2.544.415**	1.946.484	44.845	4.501	221	9.333	**2.005.384**
	5. Pembiayaan	**17.140.023**	**1.071.783**	**89.343**	**41.092**	**289.178**	**18.631.418**	**10.649.580**	**569.869**	**114.868**	**200.538**	**219.927**	**11.754.782**
	a. KUK	1.121.365	148.424	3.715	2.024	173.494	**1.449.022**	1.092.787	30.669	6.806	167.881	18.833	**1.316.976**
	b. Non KUK	7.355.857	239.284	16.962	13.656	17.130	**7.642.889**	4.189.794	77.505	18.185	5.908	56.471	**4.347.863**
	c. Properti												
	i. Direstrukturisasi	206.064	18.395	995	74	2.565	**228.093**	57.960	160.078	1.796	770	52.433	**273.037**
	ii. Tidak Direstrukturisasi	5.221.840	413.972	41.408	15.232	56.871	**5.749.323**	2.872.458	198.023	29.666	11.580	49.046	**3.160.773**
	d. Non Properti												
	i. Direstrukturisasi	427.174	28.936	5.241	-	12.332	**473.683**	450.436	39.572	13.590	7.379	9.584	**520.561**
	ii. Tidak Direstrukturisasi	2.807.863	222.772	21.022	10.106	26.786	**3.088.548**	1.986.145	64.022	44.825	7.020	33.560	**2.135.572**
	6. Penyertaan Pada Pihak Ketiga												
	a. Pada Perusahaan Keuangan Non Bank	-	-	-	-	-	**-**	-	-	-	-	-	**-**
	b. Dalam Rangka Restrukturisasi Pembiayaan (Lainnya)	-	-	-	-	-	**-**	-	-	-	-	-	**-**
	7. Tagihan Akseptasi	232.825	-	-	-	-	**232.825**	106.509	-	-	-	-	**106.509**
	8. Ijarah	156.180	2.526	30	35.344	2.728	**196.808**	204.782	10.718	719	4.341	-	**220.560**
	9. Tagihan Lain Kepada Pihak Ketiga	-	-	-	-	-	**-**	-	-	-	-	-	**-**
	10. Komitmen dan Kontinjensi Kepada Pihak Ketiga	824.787	-	-	-	-	**824.787**	1.036.421	-	-	-	-	**1.036.421**
	Jumlah	42.837.286	1.929.985	219.795	115.782	503.643	**45.606.492**	29.737.957	1.173.859	178.748	226.486	300.031	**31.617.081**
	PPAP Yang Wajib Dibentuk	378.855	23.895	9.370	12.821	66.091	**491.032**	257.541	18.143	9.359	19.309	162.060	**466.412**
	PPAP Yang Telah Dibentuk	429.708	23.895	9.370	12.821	87.793	**563.587**	257.541	18.143	10.821	26.917	165.784	**479.206**
	Total Aset Bank Yang Dijaminkan												
	a. Pada Bank Indonesia												
	b. Pada Pihak Lain												
	Persentase KUK Terhadap Total Piutang dan Pembiayaan						25,52%						34,66%
	Persentase Jumlah Debitur KUK Terhadap Total Debitur												
	Persentase UMKM Terhadap Total Piutang dan Pembiayaan						49,22%						57,17%
	Persentase Jumlah Debitur UMKM Terhadap Total Debitur												

PENGURUS

DEWAN PENGAWAS SYARIAH		DEWAN KOMISARIS		DIREKSI	
Ketua	: K.H. Ma'ruf Amin	Komisaris Utama (Independen)	: Widigdo Sukarman	Direktur Utama	: Arviyan Arifin
Anggota	: Prof. Dr. H. Muardi Chatib, M.A	Komisaris (Independen)	: Emirsyah Satar	Direktur	: Andi Buchari
Anggota	: Prof. Dr. H. Umar Shihab	Komisaris (Independen)	: Andre Mirza Hartawan	Direktur	: Adrian Asharyanto Gunadi
		Komisaris	: Sultan Mohammed Hasan Abdulrauf	Direktur	: Luluk Mahfudah
		Komisaris	: Mohamad Al-Midani	Direktur	: Hendiarto
		Komisaris	: Saleh Ahmed Al-Ateeqi		

PEMILIK

Islamic Development Bank	: 32,74%
Boubyan Bank Kuwait	: 19,03%
Atwill Holdings Limited	: 17,91%
National Bank of Kuwait	: 6,00%
Abdul Rohim	: 3,72%
IDF Foundation	: 3,48%
BMF Holdings Limited	: 3,48%
Rizal Ismael	: 3,23%
KOPKAPINDO	: 1,92%
Masyarakat	: 8,49%
TOTAL	: 100%

The Best Islamic Financial Institution in Indonesia 2009, 2010, 2011, 2012, and 2013 Global Finance Award New York

The Best Islamic Finance Bank in Indonesia 2009, 2010, 2011, 2012, and 2013 Alpha Southeast Asia Award Hong Kong

The Most Innovative Islamic Bank in The World 2012 & Best Islamic Bank in Indonesia 2006, 2008, 2009, 2010, and 2012 Islamic Finance News Awards Kuala Lumpur

Aset Naik **46,98%**

Dana Pihak Ketiga Naik **45,25%**

Pembiayaan Naik **48,31%**

Laba Sebelum Pajak **57,40%**

FitchRatings Fitch Ratings A(idn) **Stable Outlook** PEFINDO CREDIT RATING INDONESIA Pefindo idA+ **Stable Outlook**

PERHITUNGAN KEWAJIBAN PENYEDIAAN MODAL MINIMUM
Per 30 Juni 2013 dan 30 Juni 2012 (Diaudit)

(Dalam Jutaan Rupiah)

NO	POS-POS	2013	2012 (Tidak Diaudit)
I	**KOMPONEN MODAL**		
	A. MODAL INTI		
	1. Modal Disetor	821.843	821.843
	2. Cadangan Tambahan Modal (*Disclosed Reserves*)		
	a. Agio Saham	513.731	513.731
	b. Disagio -/-	-	-
	c. Modal Sumbangan	-	-
	d. Cadangan Umum dan Tujuan	622.135	651.238
	e. Laba Tahun-tahun Lalu Setelah Diperhitungkan Pajak	498.760	48.505
	f. Rugi Tahun-tahun Lalu (-/-)	-	-
	g. Laba Tahun Berjalan Setelah Diperhitungkan Pajak (50%)	137.183	82.274
	h. Rugi Tahun Berjalan (-/-)	-	-
	i. Selisih Penjabaran Laporan Keuangan Kantor Cabang Luar Negeri		
	1) Selisih Lebih	-	-
	2) Selisih Kurang (-/-)	-	-
	j. Dana Setoran Modal	-	-
	k. Penurunan Nilai Penyertaan Pada Portofolio Tersedia Untuk Dijual (-/-)	-	-
	3. Goodwill (-/-)	-	-
	B. MODAL PELENGKAP (Maks. 100% Dari Modal Inti)		
	1. Selisih Penilaian Kembali Aktiva Tetap	-	-
	2. Cadangan Umum Penyisihan Penghapusan Aktiva Produktif PPAP (Maks. 1.25 % dari ATMR)	429.708	257.541
	3. Modal Pinjaman	-	-
	4. Investasi Subordinasi (Maks. 50 % dari Modal Inti)	1.296.826	1.063.930
	5. Peningkatan Nilai Penyertaan Pada Portofolio Tersedia Untuk Dijual (45 %)	8.714	755
	C. MODAL PELENGKAP TAMBAHAN		
	1. Modal Inti Yang Dialokasikan Untuk Risiko Pasar	-	-
	2. Modal Pelengkap Yang Tidak Digunakan Untuk Risiko Penyaluran Dana	-	-
	3. Investasi Subordinasi Untuk Risiko Pasar	-	-
	4. Jumlah Modal Pelengkap Tambahan	-	-
II	**TOTAL MODAL INTI DAN MODAL PELENGKAP**	4.328.900	3.439.817
III	**TOTAL MODAL INTI, MODAL PELENGKAP DAN MODAL PELENGKAP TAMBAHAN**	4.328.900	3.439.817
IV	**PENYERTAAN (-/-)**	(47.705)	(47.288)
V	**TOTAL MODAL UNTUK RESIKO KREDIT**	4.281.195	3.392.529
VI	**TOTAL MODAL UNTUK RESIKO KREDIT DAN RISIKO PASAR**	4.281.195	3.392.529
VII	**AKTIVA TERTIMBANG MENURUT RISIKO (ATMR) KREDIT**	34.199.506	23.381.430
VIII	**AKTIVA TERTIMBANG MENURUT RISIKO (ATMR) PASAR**	287.715	26.577
IX	**AKTIVA TERTIMBANG MENURUT RISIKO (ATMR) KREDIT DAN RISIKO PASAR**	34.487.221	23.408.007
X	**RASIO KEWAJIBAN PENYEDIAAN MODAL MINIMUM YANG TERSEDIA UNTUK RISIKO KREDIT (%)**	12.52	14,51
XI	**RASIO KEWAJIBAN PENYEDIAAN MODAL MINIMUM YANG TERSEDIA UNTUK RISIKO KREDIT DAN RISIKO PASAR (%)**	12.41	14,49
XII	**RASIO KEWAJIBAN PENYEDIAAN MODAL MINIMUM YANG DIWAJIBKAN (%)**	8,00	8,00

LAPORAN DISTRIBUSI BAGI HASIL
Periode Bulan Juni 2013 (Tidak Diaudit)

(Dalam Jutaan Rupiah)

NO	POS-POS	SALDO RATA-RATA	PDPT YG HRS DIBAGI HASIL	PORSI PEMILIK DANA: NISBAH	BAGI HASIL	RATE OF RETURN
1	Giro Wadiah					
	a. Bank	-	-	0.00%	-	0.00%
	b. Non Bank	-	-	0.00%	-	0.00%
2	Tabungan Mudharabah	7.603.427	67.523	22.00%	14.855	1.34%
3	Deposito Mudharabah Bank dan Non Bank					
	a. Rupiah					
	1. 1 Bulan	11.131.047	94.614	50.00%	47.307	4.47%
	2. 3 Bulan	3.005.518	25.547	51.00%	13.029	4.56%
	3. 6 Bulan	1.394.319	11.851	53.00%	6.281	4.74%
	4. 12 Bulan	777.101	6.606	54.00%	3.567	4.83%
	b. Valas					
	1. 1 Bulan	1.236.844	6.941	17.00%	1.180	0.85%
	2. 3 Bulan	127.290	716	19.00%	136	0.95%
	3. 6 Bulan	43.980	248	21.00%	52	1.04%
	4. 12 Bulan	53.257	300	23.00%	69	1.14%
	TOTAL	25.372.783	214.345		86.476	

PERHITUNGAN RASIO KEUANGAN
Per 30 Juni 2013 dan 30 Juni 2012 (Diaudit)

NO	POS-POS	2013	2012 (Tidak Diaudit)
I	**PERMODALAN**		
	a. CAR dengan memperhitungkan risiko penyaluran dana	12,52%	14,51%
	b. CAR dengan memperhitungkan risiko pasar	12,41%	14,49%
	c. Aktiva Tetap Terhadap Modal	18,57%	17,84%
II	**AKTIVA PRODUKTIF**		
	a. Aktiva Produktif Bermasalah	1,85%	2,23%
	b. 1. NPF Gross	2,28%	2,73%
	2. NPF Net	1,86%	1,94%
	c. PPAP Terhadap Aktiva Produktif	0,32%	1,52%
	d. Pemenuhan PPAP	109,67%	102,74%
III	**RENTABILITAS**		
	a. ROA	1,69%	1,61%
	b. ROE	42,32%	27,72%
	c. NIM	4,60%	4,11%
	d. BOPO	82,37%	84,56%
IV	**LIKUIDITAS**		
	a. FDR	106,50%	99,85%
	b. Quick Ratio	14,75%	15,97%
	c. SIMA Terhadap DPK	0,07%	0,33%
	d. Deposan Inti Terhadap DPK	33,79%	31,19%
V	**KEPATUHAN**		
	1. a. Persentase Pelanggaran BMPK		
	1. Pihak Terkait	0,00%	0,00%
	2. Pihak Tidak Terkait	0,00%	0,00%
	b. Persentasi Pelampauan BMPK		
	1. Pihak Terkait	0,00%	0,00%
	2. Pihak Tidak Terkait	0,00%	0,00%
	2. GWM Rupiah	5,10%	5,10%
	3. PDN	6,79%	0,78%

LAPORAN SUMBER DAN PENGGUNAAN DANA ZIS
Per 30 Juni 2013 dan 30 Juni 2012 (Tidak Diaudit)

(Dalam Jutaan Rupiah)

NO	POS-POS	2013	2012
1	**Sumber Dana ZIS Pada Awal Periode**	-	-
2	**Sumber Dana ZIS**		
	a. Zakat Dari Bank	9.735	6.840
	b. Zakat Dari Pihak Luar Bank	4.251	1.785
	c. Infaq dan Shadaqah	-	-
	Total Sumber Dana	**13.986**	**8.625**
3	**Penggunaan Dana ZIS**		
	3.1. Disalurkan Ke Lembaga Lain		
	a. Baitul Maal Muamalat	13.986	8.625
	3.2. Disalurkan Sendiri	-	-
	Total Penggunaan	**13.986**	**8.625**
4	**Kenaikan (Penurunan) Sumber Atas Penggunaan**	-	-
5	**Sumber Dana ZIS Pada Akhir Periode**	-	-

LAPORAN ARUS KAS
Per 30 Juni 2013 dan 30 Juni 2012 (Diaudit)

(Dalam Jutaan Rupiah)

NO	POS-POS	2013	2012
I	**ARUS KAS DARI AKTIVITAS OPERASI**		
	Penerimaan pendapatan pengelolaan dana oleh Bank sebaga mudharib	2.362.526	1.365.858
	Pembayaran bagi hasil dana syirkah temporer	(959.788)	(768.057)
	Penerimaan pendapatan operasional lainnya	214.032	193.305
	Penerimaan kembali piutang dan pembiayaan yang telah dihapusbukukan	54.480	2.693
	Pembayaran beban kepegawaian	(503.422)	(445.981)
	Pembayaran beban operasional lainnya	(909.257)	(96.767)
	Pembayaran pajak penghasilan	(143.952)	(72.929)
	Penerimaan pendapatan non oerasional	3.200	7.095
	Pembayaran beban non operasional	(11.290)	(13.410)
	Arus kas dari operasi sebelum perubahan aktiva dari aktivitas operasi	**106.529**	**171.807**
	Penurunan (kenaikan) aktiva operasi:		
	Penempatan pada Bank Indonesia dan Bank Lain	(100.000)	(200.000)
	Piutang	(2.269.617)	(1.774.553)
	Pinjaman Qardh	557.048	271.026
	Pembiayaan Mudharabah	(128.977)	(104.947)
	Pembiayaan Musyarakah	(3.495.381)	(1.886.070)
	Aktiva yang diperoleh untuk Ijarah - bersih	(18.594)	104.896
	Aktiva lain-lain	(171.394)	(64.468)
	Kenaikan (penurunan) kewajiban operasi:		
	Kewajiban segera	51.284	16.235
	Simpanan	(903.474)	388.178
	Simpanan dari bank lain	346.921	49.605
	Utang pajak	(24.714)	(18.252)
	Liabilitas lain-lain	27.728	25.830
	Kenaikan Dana Syirkah Temporer	2.483.656	(1.394.514)
	Kas Bersih Digunakan untuk Aktivitas Operasi	**(3.538.985)**	**(4.415.227)**
II	**ARUS KAS DARI AKTIVITAS INVESTASI**		
	Penempatan efek	(915.008)	(964.922)
	Penjualan efek	1.003.500	264.184
	Hasil penjualan aset tetap	540	-
	Pembelian aset tetap	(77.746)	75.617
	Kas Bersih Digunakan untuk Aktivitas Investasi	**11.286**	**(625.121)**
III	**ARUS KAS DARI AKTIVITAS PENDANAAN**		
	Penerbitan sukuk mudharabah berkelanjutan yang diterbitkan	700.000	800.000
	Pembayaran dividen tunai	(321)	(55)
	Pembayaran Pinjaman	(102.338)	(25.009)
	Penerimaan pinjaman	186.000	-
	Biaya emisi sukuk mudharabah berkelanjutan	(2.793)	-
	Penerimaan sertifikat investasi mudharabah	50.000	(84.533)
	Kas Bersih Digunakan untuk Aktivitas Investasi	**830.548**	**690.403**
	Penurunan Bersih Kas dan Setara Kas	**(2.697.151)**	**(4.349.946)**
	Kas dan Setara Kas Pada Awal Tahun	**8.186.059**	**8.003.754**
	Kas dan Setara Kas Pada Akhir Tahun	**5.488.907**	**3.653.808**
	Kas dan Setara Kas Akhir Tahun terdiri dari:		
	Kas	603.232	403.941
	Penempatan Pada Bank Indonesia	4.074.985	2.474.171
	Giro Pada Bank Lain	755.082	684.670
	Giro Pada PT. Pos Indonesia (Persero)	3.801	4.498
	Penempatan pada dan Bank Lain *)	26.808	1.995
	Sertifikasi investasi mudharabah antar bank	25.000	84.533
	Jumlah	**5.488.907**	**3.653.808**

LAPORAN TRANSAKSI VALUTA ASING DAN DERIVATIF
Juni 2013 (Tidak Diaudit)

(Dalam Jutaan Rupiah)

NO	TRANSAKSI	NILAI PASAR DR KONTRAK: HEDGING	NILAI PASAR DR KONTRAK: LAINNYA	DERIVATIF: TAGIHAN	DERIVATIF: KEWAJIBAN	NILAI KONTRAK DENGAN NETTING AGREEMENT
A	Terkait Dengan Nilai Tukar					
	1. Spot	-	-	-	-	-
	2. Forward	-	-	-	-	-
	3. Option					
	a. Purchased	-	-	-	-	-
	b. Written	-	-	-	-	-
	4. Future	-	-	-	-	-
	5. Swap	-	-	-	-	-
	6. Lainnya	-	-	-	-	-
B	Terkait Dengan Suku Bunga					
	1. Spot	-	-	-	-	-
	2. Forward	-	-	-	-	-
	3. Option					
	a. Purchased	-	-	-	-	-
	b. Written	-	-	-	-	-
	4. Future	-	-	-	-	-
	5. Swap	-	-	-	-	-
	6. Lainnya	-	-	-	-	-
C	Lainnya	-	-	-	-	-

Catatan

1. Informasi keuangan diatas pertanggal 30 Juni 2013 dan 31 Desember 2012 serta periode enam bulan dan tahun yang berakhir pada tanggal-tanggal tersebut diambil dari laporan keuangan yang telah diaudit oleh Kantor Akuntan Publik Osman Bing Satrio & Eny, member firm of Deloitte Touche Tohmatsu Limited (Partner Penanggung jawab Muhammad Irfan), masing-masing dengan pendapat Wajar dengan Pengecualian terhadap Investasi pada asosiasi atas laporan keuangan pertanggal 30 Juni 2013 dan dengan pendapat Wajar Tanpa Pengecualian atas laporan keuangan pertanggal 31 Desember 2012 dalam laporannya tertanggal 27 September 2013.
2. Laporan Keuangan Bank ini disajikan untuk memenuhi Peraturan Bank Indonesia Nomor: 7/50/PBI/2005 tanggal 29 November 2005 tentang Perubahan atas Peraturan Bank Indonesia Nomor: 3/22/PBI/2001 tanggal 13 Desember 2001 perihal Transparansi Kondisi Keuangan Bank, dan Surat Edaran Bank Indonesia Nomor: 7/56/DPbS tanggal 9 Desember 2005 perihal Laporan Tahunan, Laporan Keuangan Publikasi Triwulanan dan Bulanan serta Laporan Tertentu dari Bank yang disampaikan kepada Bank Indonesia dan perubahannya berdasarkan Surat Edaran Bank Indonesia Nomor: 8/11/DPbS tanggal 7 Maret 2006 dan Peraturan Bank Indonesia Nomor: 14/14/PBI/2012 tanggal 18 Oktober 2012 tentang Transaparansi dan Publikasi laporan Bank, serta Keputusan Ketua Bapepam-LK Nomor: Kep-346/BL/2011 tanggal 5 Juli 2011 tentang Penyampaian Laporan Keuangan Berkala Emiten atau Perusahaan Publik
3. Kurs tukar mata uang asing per 30 Juni 2013 USD 1 = Rp.9.925,00 sedangkan per 30 Juni 2012 USD 1 = Rp.9.392.50

Jakarta, 30 September 2013
PT. BANK MUAMALAT INDONESIA, Tbk.
SE & O
DIREKSI

Arviyan Arifin — Direktur Utama

Hendiarto — Direktur

Best Overall Performance Banking Service Excellence Award 2013

1st Best Customer Service Banking Service Excellence Award 2013

1st Best Teller Banking Service Excellence Award 2013

2nd Best ATM Banking Service Excellence Award 2013

2nd Best Satpam Banking Service Excellence Award 2013

Bank Berpredikat Sangat Bagus Atas Kinerja Keuangan Tahun 2013 Infobank Awards 2013



Excellence in Building and Managing Corporate Image Category Sharia Bank Corporate Image Award 2013



Category Sharia Banking for Achieving Excellent Total Service Quality Satisfaction Based on Customer Perception Survey SQ Index 2013 Service Quality Award 2013

Rebrand 100 Global Awards 2013 Winner

The Best of Indonesian Bank Loyalty Champion 2013 Category Saving Account Indonesian Bank Loyalty Award 2013

Category Sharia Banking Industry for Achieving Excellent Service Performance Call Center Award 2013

Best Bank Fraud Prevention Rating AA Asia Anti Fraud Award 2012

Excellent Performance in Delivering Positive Customer Experience Category Sharia Banking Excellent Service Experience Award (ESEA) 2013

Gold Brand Champion of Most Popular Brand Category Islamic Banking (iB) Indonesia Brand Champion 2013

LAPORAN KEUANGAN PT. BANK MUAMALAT INDONESIA, Tbk.

Bank Muamalat

KANTOR PUSAT :
Gedung Arthaloka Jl. Jend. Sudirman No. 2 Jakarta 10220,
Telp. (021) 251 1414, 251 1451, 251 1470 Fax. (021) 251 1453, 251 1465
Website : www.muamalatbank.com
Jumlah Outlet : 81 Kantor Cabang, 262 Kantor Cabang Pembantu, 111 Kantor Kas, 4.141 Outlet Pos Online (SOPP)

iB · 3P · AYO ke BANK

BANK DEVISA

The Best Islamic Financial Institution in Indonesia 2009, 2010, 2011, 2012, and 2013 Global Finance Award New York

The Best Islamic Finance Bank in Indonesia 2009, 2010, 2011, 2012, and 2013 Alpha Southeast Asia Award Hong Kong

The Most Innovative Islamic Bank in The World 2012 & Best Islamic Bank in Indonesia 2006, 2008, 2009, 2010, and 2012 Islamic Finance News Awards Kuala Lumpur

- Aset Naik **42,17%**
- Dana Pihak Ketiga Naik **41,36%**
- Pembiayaan Naik **42,43%**
- Laba Sebelum Pajak **51,64%**

FitchRatings Fitch Ratings A(idn) **Stable Outlook** — PEFINDO CREDIT RATING INDONESIA Pefindo idA+ **Stable Outlook**

LAPORAN POSISI KEUANGAN
Per 30 September 2013, 31 Desember 2012 dan 30 September 2012 (Tidak Diaudit)

(Dalam Jutaan Rupiah)

NO	POS-POS	Sept 2013	Desember 2012 (Diaudit)	Sept 2012
	ASET			
1	Kas	716.347	753.812	455.354
2	Penempatan Pada BI			
	a. Giro Wadiah	1.977.940	1.647.148	1.398.373
	b. SBIS	2.248.000	5.300.000	2.142.645
3	Penempatan Pada Bank Lain			
	a. Rupiah	119.588	315.096	386.349
	PPAP -/-	(7.279)	(3.384)	(5.473)
	b. Valuta Asing	405.796	370.652	378.693
	PPAP -/-	(403)	(5.008)	(321)
4	Surat Berharga Yang Dimiliki			
	a. Rupiah			
	i. Dimiliki Hingga Jatuh Tempo	2.861.520	2.645.713	1.731.529
	ii. Lainnya	114.602	37.243	58.531
	PPAP -/-	(5.119)	(6.195)	(5.720)
	b. Valuta Asing			
	i. Dimiliki Hingga Jatuh Tempo	567.915	1.482	51.215
	ii. Lainnya	-	-	174.054
	PPAP -/-	(5.679)	(15)	-
5	Piutang Murabahah			
	a. Rupiah			
	a.1. Terkait Dengan Bank			
	1. Piutang Murabahah	29.692	30.709	32.042
	2. Pendapatan Margin Murabahah Yang Ditangguhkan -/-	(4.720)	(5.739)	(6.856)
	a.2. Tidak Terkait Dengan Bank			
	1. Piutang Murabahah	22.980.314	19.941.626	16.733.275
	2. Pendapatan Margin Murabahah Yang Ditangguhkan -/-	(5.740.528)	(4.797.720)	(4.045.224)
	PPAP -/-	(244.068)	(172.963)	(160.248)
	b. Valuta Asing			
	b.1. Terkait Dengan Bank			
	1. Piutang Murabahah	-	-	-
	2. Pendapatan Margin Murabahah Yang Ditangguhkan -/-	-	-	-
	b.2. Tidak Terkait Dengan Bank			
	1. Piutang Murabahah	2.096.882	1.291.842	783.541
	2. Pendapatan Margin Murabahah Yang Ditangguhkan -/-	(306.716)	(136.013)	(79.995)
	PPAP -/-	(5.793)	(11.558)	(11.754)
6	Piutang Salam	-	-	-
	PPAP -/-	-	-	-
7	Piutang Istishna	31.798	27.992	50.786
	Pendapatan Margin Istishna Yang Ditangguhkan -/-	(7.484)	(8.010)	(11.100)
	PPAP -/-	(479)	(200)	(1.014)
8	Piutang Qardh	588.744	1.292.479	1.439.492
	PPAP -/-	(27.689)	(16.809)	(17.311)
9	Pembiayaan			
	a. Rupiah			
	a.1. Terkait Dengan Bank	41.729	78.122	55.275
	a.2. Tidak Terkait Dengan Bank	18.304.512	13.991.263	11.864.278
	PPAP -/-	(278.725)	(221.007)	(232.724)
	b. Valuta Asing			
	b.1. Terkait Dengan Bank	-	-	-
	b.2. Tidak Terkait Dengan Bank	1.518.429	976.232	866.461
	PPAP -/-	(15.184)	(19.225)	(15.778)
10	Persediaan	-	-	-
11	Ijarah			
	a. Aktiva Ijarah	318.692	248.591	318.275
	b. Akumulasi Penyusutan/Amortisasi Aktiva Ijarah -/-	(109.182)	(70.377)	(96.928)
	PPAP -/-	-	-	-
12	Tagihan Lainnya	716.077	252.331	260.206
	PPAP -/-	(2.328)	(2.523)	(1.537)
13	Penyertaan	48.179	47.401	47.288
	PPAP -/-	(474)	(473)	(473)
14	Aset Istishna Dalam Penyelesaian	-	-	-
15	Termin Istishna -/-	-	-	-
16	Pendapatan Yang Akan Diterima	141.713	106.234	47.096
17	Biaya Dibayar Dimuka	195.875	121.005	170.772
18	Uang Muka Pajak	112.798	-	78.415
19	Aset Pajak Tangguhan	117.751	109.509	64.304
20	Aset Tetap dan Inventaris	858.247	710.846	665.190
	Akumulasi Penyusutan Aktiva Tetap dan Inventaris -/-	(369.215)	(288.246)	(269.679)
21	Agunan Yang Diambil Alih	230.142	265.611	276.272
	PPANP -/-	(88.332)	(138.457)	(78.604)
22	Aktiva Lain-lain	630.462	195.396	211.846
	TOTAL ASET	50.754.347	44.854.413	35.700.818
	LIABILITAS. DANA SYIRKAH TEMPORER & EKUITAS			
1	Dana Simpanan Wadiah			
	a. Giro Wadiah	4.208.554	4.962.349	2.938.377
	b. Tabungan Wadiah	1.292.311	987.514	892.281
2	Liabilitas Segera Lainnya	161.502	116.987	110.881
3	Liabilitas Pada Bank Indonesia			
	a. FPJPS	-	-	-
	b. Lainnya	-	-	-
4	Liabilitas Pada Bank Lain	31.221	183.942	36.771
5	Surat Berharga Yang Diterbitkan	1.800.000	1.114.000	1.114.000
6	Pembiayaan/Pinjaman Yang Diterima			
	a. Rupiah			
	a.1. Terkait Dengan Bank	-	-	-
	a.2. Tidak Terkait Dengan Bank	986.230	911.531	629.137
	b. Valuta Asing			
	b.1. Terkait Dengan Bank	-	-	-
	b.2. Tidak Terkait Dengan Bank	-	-	-
7	Estimasi Kerugian Komitmen dan Kontijensi	12.071	9.068	9.171
8	Beban Yang Masih Harus Dibayar	72.999	73.571	68.042
9	Taksiran Pajak Penghasilan	175.768	59.154	99.650
10	Liabilitas Pajak Tangguhan	-	-	-
11	Liabilitas Lainnya	1.098.454	505.863	516.868
12	Pinjaman Subordinasi			
	a. Rupiah			
	a.1. Terkait Dengan Bank	-	-	-
	a.2. Tidak Terkait Dengan Bank	-	-	-
	b. Valuta Asing			
	b.1. Terkait Dengan Bank	-	-	-
	b.2. Tidak Terkait Dengan Bank	-	-	-
13	Rupa-rupa Pasiva	-	-	-
14	Modal Pinjaman	-	-	-
15	Hak Minoritas	-	-	-
16	Dana Investasi Tidak Terikat (*Mudharabah Muthlaqah*)			
	a. Tabungan Mudharabah	10.132.123	8.455.504	7.228.823
	b. Deposito Mudharabah			
	b.1. Rupiah	25.159.166	23.207.386	18.396.190
	b.2. Valas	2.738.948	1.809.554	1.338.164
17	Ekuitas			
	a. Modal Disetor	821.843	821.843	821.843
	b. Agio (disagio)	513.731	513.731	513.731
	c. Modal Sumbangan	-	-	-
	d. Dana Setoran Modal	-	-	-
	e. Penyesuaian Akibat Penjabaran Laporan Keuangan	-	-	-
	f. Selisih Penilaian Kembali Aktiva Tetap	-	-	-
	g. Peningkatan (Penurunan) nilai penyertaan pada portofolio yang tersedia untuk dijual	10.948	1.521	929
	h. Saldo Laba (Rugi)	1.538.478	1.120.895	985.960
	TOTAL LIABILITAS. DANA SYIRKAH TEMPORER & EKUITAS	50.754.347	44.854.413	35.700.818

LAPORAN KOMITMEN DAN KONTINJENSI
Per 30 September 2013 dan 30 September 2012 (Tidak Diaudit)

(Dalam Jutaan Rupiah)

NO	POS-POS	2013	2012
	KOMITMEN		
	Tagihan Komitmen		
1	Fasilitas Pembiayaan Yang Diterima dan Belum Digunakan	-	-
2	Posisi Pembelian Spot Yang Masih Berjalan		
	a. Terkait Dengan Bank	-	-
	b. Tidak Terkait Dengan Bank	-	-
3	Posisi Pembelian Forward Yang Masih Berjalan		
	a. Terkait Dengan Bank	-	-
	b. Tidak Terkait Dengan Bank	-	-
4	Lainnya	-	-
	Jumlah Tagihan Komitmen	-	-
	Kewajiban Komitmen		
1	Fasilitas Piutang Qardh Yang Belum Ditarik	-	-
2	Fasilitas Pembiayaan Kepada Nasabah Yang Belum Ditarik		
	a. Pembiayaan Mudharabah	381.809	267.366
	b. Pembiayaan Musyarakah	860.119	522.712
3	Fasilitas Pembiayaan Kepada Bank Syariah Lain Yang Belum Ditarik	-	5.223
4	Irrevocable L/C Yang Masih Berjalan	406.235	118.306
5	Posisi Penjualan Spot Yang Masih Berjalan		
	a. Terkait Dengan Bank	-	-
	b. Tidak Terkait Dengan Bank	-	-
6	Posisi Penjualan Forward Yang Masih Berjalan		
	a. Terkait Dengan Bank	-	-
	b. Tidak Terkait Dengan Bank	439.563	-
7	Lainnya	-	-
	Jumlah Kewajiban Komitmen	**2.087.726**	**942.317**
	JUMLAH KOMITMEN BERSIH	**(2.087.726)**	**(913.570)**
	KONTINJENSI		
	Tagihan Kontinjensi		
1	Garansi (Kafalah) Yang Diterima	-	-
2	Pendapatan Yang Akan Diterima (Non Lancar)		
	a. Terkait Dengan Bank	-	-
	b. Tidak Terkait Dengan Bank	35.177	74.432
3	Lainnya	-	-
	Jumlah Tagihan Kontinjensi	**35.177**	**74.432**
	Kewajiban Kontinjensi		
1	Garansi (Kafalah) Yang Diberikan	689.568	957.522
2	Lainnya	-	-
	Jumlah Kewajiban Kontinjensi	**689.568**	**957.522**
	JUMLAH KONTINJENSI BERSIH	**(654.391)**	**(883.090)**

LAPORAN DANA INVESTASI TERIKAT
Per 30 September 2013 dan 30 September 2012 (Tidak Diaudit)

(Dalam Jutaan Rupiah)

NO	POS-POS	2013	2012
I	**INFORMASI AWAL PERIODE**		
	Portofolio Pembiayaan (Project)	-	-
	Saldo Awal	-	4.500
II	**INFORMASI PERIODE BERJALAN**		
	Portofolio Pembiayaan (Project)	-	-
	Penerimaan Dana	-	-
	Penarikan Dana	-	(4.500)
	Keuntungan (Rugi) Investasi	-	450
	Beban/Biaya	-	(360)
	Fee/Penerimaan Bank	-	(90)
III	**INFORMASI AKHIR PERIODE**		
	Portofolio Pembiayaan (Project)	-	-
	Saldo Akhir	-	-

PERHITUNGAN LABA/RUGI KOMPREHENSIF DAN SALDO LABA
Periode yang berakhir pada 30 September 2013 dan 30 September 2012 (Tidak Diaudit)

(Dalam Jutaan Rupiah)

NO	POS-POS	Sept 2013	Sept 2012
I	**PENDAPATAN DAN BEBAN OPERASIONAL**		
	A. Pendapatan Dari Penyaluran Dana		
	1. Dari Pihak Ketiga Bukan Bank		
	a. Pendapatan Margin Murabahah	1.470.768	1.000.947
	b. Pendapatan Bersih Salam Paralel	-	-
	c. Pendapatan Bersih Istishna Paralel		
	i. Pendapatan Istishna	1.894	2.312
	ii. Harga Pokok Istishna -/-	-	-
	d. Pendapatan Sewa Ijarah	20.160	15.589
	e. Pendapatan Bagi Hasil Mudharabah	206.434	153.754
	f. Pendapatan Bagi Hasil Musyarakah	1.144.460	733.301
	g. Pendapatan Dari Penyertaan	-	-
	h. Lainnya	147.537	93.293
	2. Dari Bank Indonesia		
	a. Bonus SBIS	58.029	60.914
	b. Lainnya	-	-
	3. Dari Bank-bank Lain Di Indonesia		
	a. Bonus Dari Bank Syariah Lain	70	101
	b. Pendapatan Bagi Hasil Mudharabah		
	i. Tabungan Mudharabah	-	-
	ii. Deposito Mudharabah	14.219	205
	iii. Sertifikat Investasi Mudharabah Antar Bank	1.147	838
	iv. Lainnya	-	-
	c. Lainnya	11.031	10.059
	B. Pendapatan Operasional Lainnya		
	1. Jasa Investasi Terikat (*Mudharabah Muqayyadah*)	-	-
	2. Jasa Layanan	274.772	259.591
	3. Pendapatan Dari Transaksi Valuta Asing	70.999	14.578
	4. Koreksi PPAP	-	-
	5. Koreksi Penyisihan Penghapusan Transaksi Rekening Administratif	-	-
	6. Lainnya	31.982	58.147
II	**Bagi Hasil Untuk Investor Dana Investasi Tidak Terikat -/-**		
	1. Pihak Ketiga Bukan Bank		
	a. Tabungan Mudharabah	126.521	77.542
	b. Deposito Mudharabah	1.060.758	824.332
	c. Lainnya	61.309	22.799
	2. Bank Indonesia		
	a. FPJPS Syariah	-	-
	b. Lainnya	-	1
	3. Bank-bank Lain di Indonesia dan Diluar Indonesia		
	a. Tabungan Mudharabah	510	1.709
	b. Deposito Mudharabah	151.100	56.746
	c. Sertifikat Investasi Mudharabah Antar Bank	2.351	1.338
	d. Lainnya	125.865	53.381
III	**Pendapatan Operasional Setelah Distribusi Bagi Hasil Untuk Investor Dana Investasi Tidak Terikat (I - II)**	**1.925.088**	**1.365.781**
IV	**Beban (Pendapatan) Penyisihan Penghapusan Aktiva**	100.949	76.874
V	**Beban (Pendapatan) Estimasi Kerugian Komitmen dan Kontinjensi**	2.240	448
VI	**Beban Operasional Lainnya**		
	A. Beban Bonus Titipan Wadiah	41.794	23.350
	B. Beban Administrasi dan Umum	480.561	310.972
	C. Beban Personalia	592.711	413.224
	D. Beban Penurunan Nilai Surat Berharga	-	-
	E. Beban Transaksi Valuta Asing	-	8
	F. Beban Promosi	50.390	30.420
	G. Beban Lainnya	60.258	126.379
VII	**Laba (Rugi) Operasional**	**596.185**	**384.106**
	Pendapatan Dan Beban Non Operasional		
VIII	**Pendapatan Non Operasional**	3.667	12.554
IX	**Beban Non Operasional**	14.743	10.794
X	**Laba (Rugi) Non Operasioal**	**(11.076)**	**1.760**
XI	**Laba (Rugi) Tahun Berjalan**	**585.109**	**385.866**
XII	**Taksiran Pajak Penghasilan**	167.525	99.650
XIII	**Jumlah Laba (Rugi)**	**417.584**	**286.216**
XIV	**Hak Minoritas -/-**	-	-
XV	**Saldo Laba (Rugi) Awal Tahun**	1.120.894	670.640
XVI	**Dividen**	-	-
XVII	**Lainnya**	-	29.104
XVIII	**Saldo Laba (Rugi) Akhir Periode**	**1.538.478**	**985.960**
XIX	**Laba Bersih Per Saham ***	56,49	193,65
XX	**PENDAPATAN KOMPREHENSIF LAIN**		
	Laba belum di realisasi dari pemilikan efek	10.948	929
	Laba belum di realisasi dari pemilikan reksadana	-	-
	Jumlah	-	-
XXI	**LABA KOMPREHENSIF**		
	Jumlah Laba Rugi Komprehensif	428.532	287.145
	Kepentingan non pengendali	-	-

** Dinyatakan dalam angka penuh*

LAPORAN SUMBER DAN PENGGUNAAN DANA QARDH
Per 30 September 2013 dan 30 September 2012 (Tidak Diaudit)

(Dalam Jutaan Rupiah)

NO	POS-POS	2013	2012
1	**Sumber Dana Qardh Pada Awal Periode**	-	-
2	**Sumber Dana Qardh**		
	a. Infaq dan Shadaqah	-	-
	b. Denda	-	-
	c. Sumbangan/Hibah	-	-
	d. Pendapatan Non - Halal	-	-
	e. Lainnya	-	-
	Total Sumber Dana		
3	**Penggunaan Dana Qardh**		
	a. Pinjaman	-	-
	b. Sumbangan	-	-
	c. Lainnya	-	-
4	**Kenaikan (Penurunan) Sumber Atas Penggunaan**	-	-
5	**Sumber Dana Qardh Pada Akhir Periode**	-	-

KUALITAS AKTIVA PRODUKTIF
Per 30 September 2013 dan 30 September 2012 (Tidak Diaudit)

NO	POS-POS	2013 L	2013 DPK	2013 KL	2013 D	2013 M	2013 JUMLAH	2012 L	2012 DPK	2012 KL	2012 D	2012 M	2012 JUMLAH
A	**Pihak Terkait**												
	1. Penempatan Pada Bank Lain	-	-	-	-	-	-	10.164	-	-	-	-	**10.164**
	2. Penempatan Pada Bank Indonesia	-	-	-	-	-	-	-	-	-	-	-	-
	3. Surat-surat Berharga Syariah	-	-	-	-	-	-	-	-	-	-	-	-
	4. Piutang	**29.692**	-	-	-	-	**29.692**	**33.212**	-	-	-	-	**33.212**
	a. KUK	-	-	-	-	-	-	-	-	-	-	-	-
	b. Non KUK	-	-	-	-	-	-	1.501	-	-	-	-	**1.501**
	c. Properti												
	i. Direstrukturisasi	-	-	-	-	-	-	-	-	-	-	-	-
	ii. Tidak Direstrukturisasi	29.692	-	-	-	-	**29.692**	30.834	-	-	-	-	**30.834**
	d. Non Properti												
	i. Direstrukturisasi	-	-	-	-	-	-	-	-	-	-	-	-
	ii. Tidak Direstrukturisasi	-	-	-	-	-	-	877	-	-	-	-	**877**
	5. Pembiayaan	**41.729**	-	-	-	-	**41.729**	**55.275**	-	-	-	-	**55.275**
	a. KUK	-	-	-	-	-	-	-	-	-	-	-	-
	b. Non KUK	34.277	-	-	-	-	**34.277**	45.799	-	-	-	-	**45.799**
	c. Properti												
	i. Direstrukturisasi	-	-	-	-	-	-	-	-	-	-	-	-
	ii. Tidak Direstrukturisasi	7.452	-	-	-	-	**7.452**	9.476	-	-	-	-	**9.476**
	d. Non Properti												
	i. Direstrukturisasi	-	-	-	-	-	-	-	-	-	-	-	-
	ii. Tidak Direstrukturisasi	-	-	-	-	-	-	-	-	-	-	-	-
	6. Penyertaan Pada Pihak Ketiga												
	a. Pada Perusahaan Keuangan Non Bank	48.179	-	-	-	-	**47.401**	47.288	-	-	-	-	**47.288**
	b. Dalam Rangka Restrukturisasi Pembiayaan (Lainnya)	-	-	-	-	-	-	-	-	-	-	-	-
	7. Tagihan Akseptasi	-	-	-	-	-	-	-	-	-	-	-	-
	8. Ijarah	-	-	-	-	-	-	-	-	-	-	-	-
	9. Tagihan Lain Kepada Pihak Ketiga	-	-	-	-	-	-	-	-	-	-	-	-
	10. Komitmen dan Kontinjensi Kepada Pihak Ketiga	-	-	-	-	-	-	-	-	-	-	-	-
B	**Pihak Tidak Terkait**												
	1. Penempatan Pada Bank Lain	521.907	1.764	-	-	1.713	**525.384**	753.499	-	-	-	1.379	**754.878**
	2. Penempatan Pada Bank Indonesia	2.248.000	-	-	-	-	**2.248.000**	2.142.645	-	-	-	-	**2.142.645**
	3. Surat-surat Berharga Syariah	3.544.037	-	-	-	-	**3.544.037**	2.015.329	-	-	-	-	**2.015.329**
	4. Piutang	**18.549.760**	**728.432**	**114.141**	**44.467**	**201.490**	**19.638.290**	**14.109.541**	**585.227**	**56.673**	**37.945**	**73.363**	**14.862.749**
	a. KUK	334.800	25.596	1.607	2.177	8.021	**372.201**	227.192	13.379	3.863	2.845	17.671	**264.950**
	b. Non KUK	5.909.150	110.021	27.840	8.410	135.028	**6.190.449**	4.818.932	53.386	9.050	1.592	19.426	**4.902.386**
	c. Properti												
	i. Direstrukturisasi	31.669	4.184	7.339	1.037	1.506	**45.735**	69.478	4.712	571	379	931	**76.071**
	ii. Tidak Direstrukturisasi	9.764.828	460.414	62.107	21.549	46.304	**10.355.202**	6.921.102	429.137	38.001	30.194	28.422	**7.446.856**
	d. Non Properti												
	i. Direstrukturisasi	5.313	-	159	-	337	**5.809**	7.531	38	155	129	174	**8.027**
	ii. Tidak Direstrukturisasi	2.504.000	128.217	15.089	11.294	10.294	**2.668.894**	2.065.306	84.575	5.033	2.806	6.739	**2.164.459**
	5. Pembiayaan	**18.388.677**	**967.876**	**74.003**	**78.030**	**314.355**	**19.822.941**	**11.776.339**	**508.865**	**47.505**	**203.932**	**194.098**	**12.730.739**
	a. KUK	1.190.135	149.967	2.253	4.044	169.956	**1.516.355**	1.206.218	31.078	4.552	168.487	18.024	**1.428.359**
	b. Non KUK	7.876.052	219.016	7.259	30.115	26.222	**8.158.664**	4.476.761	176.050	4.330	3.839	44.969	**4.705.949**
	c. Properti												
	i. Direstrukturisasi	201.652	12.722	485	1.246	2.613	**218.718**	214.036	5.276	934	1.261	52.630	**274.137**
	ii. Tidak Direstrukturisasi	5.436.624	330.632	48.272	31.597	66.516	**5.913.641**	3.160.393	190.718	27.373	14.238	44.998	**3.437.720**
	d. Non Properti												
	i. Direstrukturisasi	365.134	104.480	44	4.292	14.432	**488.382**	413.023	48.914	445	7.379	7.126	**476.887**
	ii. Tidak Direstrukturisasi	3.319.080	151.059	15.690	6.736	34.616	**3.527.181**	2.305.908	56.829	9.871	8.728	26.351	**2.407.687**
	6. Penyertaan Pada Pihak Ketiga												
	a. Pada Perusahaan Keuangan Non Bank	-	-	-	-	-	-	-	-	-	-	-	-
	b. Dalam Rangka Restrukturisasi Pembiayaan (Lainnya)	-	-	-	-	-	-	-	-	-	-	-	-
	7. Tagihan Akseptasi	716.077	-	-	-	-	**716.077**	260.206	-	-	-	-	**260.206**
	8. Ijarah	169.422	3.554	166	33.507	2.861	**209.510**	178.121	38.876	-	-	4.350	**221.347**
	9. Tagihan Lain Kepada Pihak Ketiga	-	-	-	-	-	-	-	-	-	-	-	-
	10. Komitmen dan Kontinjensi Kepada Pihak Ketiga	1.095.803	-	-	-	-	**1.095.803**	1.075.828	-	-	-	-	**1.075.828**
	Jumlah	45.353.283	1.701.626	188.310	156.004	520.419	**47.919.642**	32.457.447	1.132.968	104.178	241.877	273.190	**34.209.660**
	PPAP Yang Wajib Dibentuk	404.991	31.027	9.695	21.681	75.333	**542.728**	280.198	14.419	3.808	21.723	126.646	**446.794**
	PPAP Yang Telah Dibentuk	430.645	31.027	9.695	21.681	112.520	**605.568**	280.198	14.419	4.778	25.336	137.002	**461.733**
	Total Aset Bank Yang Dijaminkan												
	a. Pada Bank Indonesia												
	b. Pada Pihak Lain												
	Persentase KUK Terhadap Total Piutang dan Pembiayaan						24,21%						31,73%
	Persentase Jumlah Debitur KUK Terhadap Total Debitur												
	Persentase UMKM Terhadap Total Piutang dan Pembiayaan						48,58%						54,54%
	Persentase Jumlah Debitur UMKM Terhadap Total Debitur												

PERHITUNGAN KEWAJIBAN PENYEDIAAN MODAL MINIMUM
Per 30 September 2013 dan 30 September 2012 (Tidak Diaudit)

(Dalam Jutaan Rupiah)

NO	POS-POS	2013	2012
I	**KOMPONEN MODAL**		
	A. MODAL INTI		
	1. Modal Disetor	821.843	821.843
	2. Cadangan Tambahan Modal (*Disclosed Reserves*)		
	a. Agio Saham	513.731	513.731
	b. Disagio -/-	-	-
	c. Modal Sumbangan	-	-
	d. Cadangan Umum dan Tujuan	682.975	651.238
	e. Laba Tahun-tahun Lalu Setelah Diperhitungkan Pajak	437.919	48.505
	f. Rugi Tahun-tahun Lalu (-/-)	-	-
	g. Laba Tahun Berjalan Setelah Diperhitungkan Pajak (50%)	208.792	138.249
	h. Rugi Tahun Berjalan (-/-)	-	-
	i. Selisih Penjabaran Laporan Keuangan Kantor Cabang Luar Negeri		
	1) Selisih Lebih	-	-
	2) Selisih Kurang (-/-)	-	-
	j. Dana Setoran Modal	-	-
	k. Penurunan Nilai Penyertaan Pada Portofolio Tersedia Untuk Dijual (-/-)	-	-
	3. Goodwill (-/-)	-	-
	B. MODAL PELENGKAP		
	(Maks. 100% Dari Modal Inti)		
	1. Selisih Penilaian Kembali Aktiva Tetap	-	-
	2. Cadangan Umum Penyisihan Penghapusan Aktiva Produktif PPAP (Maks. 1.25 % dari ATMR)	430.645	280.198
	3. Modal Pinjaman	-	-
	4. Investasi Subordinasi (Maks. 50 % dari Modal Inti)	1.332.630	1.089.213
	5. Peningkatan Nilai Penyertaan Pada Portofolio Tersedia Untuk Dijual (45 %)	10.948	929
	C. MODAL PELENGKAP TAMBAHAN		
	1. Modal Inti Yang Dialokasikan Untuk Risiko Pasar	-	-
	2. Modal Pelengkap Yang Tidak Digunakan Untuk Risiko Penyaluran Dana	-	-
	3. Investasi Subordinasi Untuk Risiko Pasar	-	-
	4. Jumlah Modal Pelengkap Tambahan	-	-
II	**TOTAL MODAL INTI DAN MODAL PELENGKAP**	4.439.483	3.543.906
III	**TOTAL MODAL INTI. MODAL PELENGKAP DAN MODAL PELENGKAP TAMBAHAN**	4.439.483	3.543.906
IV	**PENYERTAAN (-/-)**	(48.179)	(47.288)
V	**TOTAL MODAL UNTUK RESIKO KREDIT**	4.391.304	3.496.618
VI	**TOTAL MODAL UNTUK RESIKO KREDIT DAN RISIKO PASAR**	4.391.304	3.496.618
VII	**AKTIVA TERTIMBANG MENURUT RISIKO (ATMR) KREDIT**	33.901.270	26.363.984
VIII	**AKTIVA TERTIMBANG MENURUT RISIKO (ATMR) PASAR**	550.333	75.537
IX	**AKTIVA TERTIMBANG MENURUT RISIKO (ATMR) KREDIT DAN RISIKO PASAR**	34.451.603	26.439.521
X	**RASIO KEWAJIBAN PENYEDIAAN MODAL MINIMUM YANG TERSEDIA UNTUK RISIKO KREDIT (%)**	12.95	13.26
XI	**RASIO KEWAJIBAN PENYEDIAAN MODAL MINIMUM YANG TERSEDIA UNTUK RISIKO KREDIT DAN RISIKO PASAR (%)**	12.75	13.22
XII	**RASIO KEWAJIBAN PENYEDIAAN MODAL MINIMUM YANG DIWAJIBKAN (%)**	8.00	8.00

LAPORAN DISTRIBUSI BAGI HASIL
Periode Bulan September 2013 (Tidak Diaudit)

(Dalam Jutaan Rupiah)

NO	POS-POS	SALDO RATA-RATA	PDPT YG HRS DIBAGI HASIL	PORSI PEMILIK DANA: NISBAH	PORSI PEMILIK DANA: BAGI HASIL	PORSI PEMILIK DANA: RATE OF RETURN
1	Giro Wadiah					
	a. Bank	-	-	0,00%	-	0,00%
	b. Non Bank	-	-	0,00%	-	0,00%
2	Tabungan Mudharabah	9.783.742	80.814	22,00%	17.779	2,21%
3	Deposito Mudharabah Bank dan Non Bank					
	a. Rupiah					
	1. 1 Bulan	15.317.741	126.524	50,00%	63.262	5,02%
	2. 3 Bulan	4.982.174	41.153	51,00%	20.988	5,13%
	3. 6 Bulan	2.715.676	22.432	53,00%	11.889	5,33%
	4. 12 Bulan	933.360	7.709	54,00%	4.163	5,43%
	b. Valas					
	1. 1 Bulan	2.363.005	13.494	17,00%	2.294	1,18%
	2. 3 Bulan	400.945	2.289	19,00%	435	1,32%
	3. 6 Bulan	148.887	852	21,00%	179	1,46%
	4. 12 Bulan	82.414	470	23,00%	108	1,60%
	TOTAL	36.727.944	295.737		121.097	

PERHITUNGAN RASIO KEUANGAN
Per 30 September 2013 dan 30 September 2012 (Tidak Diaudit)

NO	POS-POS	2013	2012
I	**PERMODALAN**		
	a. CAR dengan memperhitungkan risiko penyaluran dana	12,95%	13,26%
	b. CAR dengan memperhitungkan risiko pasar	12,75%	13,22%
	c. Aktiva Tetap Terhadap Modal	19,54%	19,00%
II	**AKTIVA PRODUKTIF**		
	a. Aktiva Produktif Bermasalah	1,80%	1,81%
	b. 1. NPF Gross	2,17%	2,21%
	2. NPF Net	1,84%	1,61%
	c. PPAP Terhadap Aktiva Produktif	1,26%	1,35%
	d. Pemenuhan PPAP	111,58%	103,34%
III	**RENTABILITAS**		
	a. ROA	1,68%	1,62%
	b. ROE	41,69%	28,57%
	c. NIM	4,57%	4,51%
	d. BOPO	82,67%	84,00%
IV	**LIKUIDITAS**		
	a. FDR	103,40%	99,96%
	b. Quick Ratio	15,17%	15,54%
	c. SIMA Terhadap DPK	0,26%	0,51%
	d. Deposan Inti Terhadap DPK	31,51%	28,95%
V	**KEPATUHAN**		
	1. a. Persentase Pelanggaran BMPK		
	1. Pihak Terkait	0,00%	0,00%
	2. Pihak Tidak Terkait	0,00%	0,00%
	b. Persentasi Pelampauan BMPK		
	1. Pihak Terkait	0,00%	0,00%
	2. Pihak Tidak Terkait	0,00%	0,00%
	2. GWM Rupiah	5,10%	5,10%
	3. PDN	12,53%	2,16%

LAPORAN SUMBER DAN PENGGUNAAN DANA ZIS
Per 30 September 2013 dan 30 September 2012 (Tidak Diaudit)

(Dalam Jutaan Rupiah)

NO	POS-POS	2013	2012
1	**Sumber Dana ZIS Pada Awal Periode**	-	-
2	**Sumber Dana ZIS**		
	a. Zakat Dari Bank	9.735	6.840
	b. Zakat Dari Pihak Luar Bank	6.496	2.722
	c. Infaq dan Shadaqah	-	-
	Total Sumber Dana	**16.231**	**9.562**
3	**Penggunaan Dana ZIS**		
	3.1. Disalurkan Ke Lembaga Lain		
	a. Baitul Maal Muamalat	16.231	9.562
	3.2. Disalurkan Sendiri	-	-
	Total Penggunaan	**16.231**	**9.562**
4	**Kenaikan (Penurunan) Sumber Atas Penggunaan**	-	-
5	**Sumber Dana ZIS Pada Akhir Periode**	-	-

LAPORAN ARUS KAS
Per 30 September 2013 dan 30 September 2012 (Tidak Diaudit)

(Dalam Jutaan Rupiah)

NO	POS-POS	2013	2012
I	**ARUS KAS DARI AKTIVITAS OPERASI**		
	Penerimaan pendapatan pengelolaan dana oleh Bank sebaga mudharib	3.454.981	1.365.858
	Pembayaran bagi hasil dana syirkah temporer	(1.527.842)	(768.057)
	Penerimaan pendapatan operasional lainnya	377.753	193.305
	Penerimaan kembali piutang dan pembiayaan yang telah dihapusbukukan	56.250	2.693
	Pembayaran beban kepegawaian	(627.903)	(445.981)
	Pembayaran beban operasional lainnya	(2.166.451)	(96.767)
	Pembayaran pajak penghasilan	(165.714)	(72.929)
	Penerimaan pendapatan non oerasional	3.667	7.095
	Pembayaran beban non operasional	(14.743)	(13.410)
	Arus kas dari (digunakan untuk) aktivitas operasi sebelum perubahan aktivitas operasi	**(610.001)**	**171.807**
	Penurunan (kenaikan) aktiva operasi:		
	Penempatan pada Bank Indonesia dan Bank Lain	(100.000)	(200.000)
	Piutang	(2.664.879)	(1.774.553)
	Pinjaman Qardh	714.615	271.026
	Pembiayaan Mudharabah	(183.619)	(104.947)
	Pembiayaan Musyarakah	(4.581.757)	(1.886.070)
	Aktiva yang diperoleh untuk Ijarah - bersih	(31.296)	104.896
	Aktiva lain-lain	(675.336)	(64.468)
	Kenaikan (penurunan) kewajiban operasi:		
	Liabilitas segera	44.515	16.235
	Simpanan	(754.507)	388.178
	Simpanan dari bank lain	(152.720)	49.605
	Utang pajak	125.767	(18.252)
	Liabilitas lain-lain	86.867	25.830
	Kenaikan (penurunan) Dana Syirkah Temporer	5.549.301	(1.394.514)
	Kas Bersih Diperoleh dari (Digunakan untuk) Aktivitas Operasi	**(3.233.050)**	**(4.415.227)**
II	**ARUS KAS DARI AKTIVITAS INVESTASI**		
	Hasil penjualan investasi pada surat berharga	1.096.821	264.184
	Perolehan investasi pada surat berharga	(1.123.219)	(964.922)
	Hasil penjualan aset tetap	560	-
	Perolehan aset tetap	(127.486)	75.617
	Kas Bersih Diperoleh dari (Digunakan untuk) Aktivitas Investasi	**(153.324)**	**(625.121)**
III	**ARUS KAS DARI AKTIVITAS PENDANAAN**		
	Penerbitan sukuk mudharabah berkelanjutan yang diterbitkan		
	Penempatan sertifikat investasi mudharabah	300.000	(84.533)
	Penerimaan sukuk mudharabah	386.000	800.000
	Biaya emisi sukuk mudharabah berkelanjutan	-	-
	Penerimaan pinjaman yang diterima	-	-
	Pembayaran utang dividen	(395)	(55)
	Potongan pajak atas dividen saham	-	-
	Pembayaran pinjaman	74.699	(25.009)
	Kas Bersih Diperoleh dari Aktivitas Investasi	**760.304**	**690.403**
	Kenaikan (Penurunan) Bersih Kas dan Setara Kas	**(2.626.070)**	**(4.349.946)**
	Kas dan Setara Kas Pada Awal Tahun	**8.186.059**	**8.003.754**
	Kas dan Setara Kas Pada Akhir Tahun	**5.559.989**	**3.653.808**
	Kas dan Setara Kas terdiri dari:		
	Kas	716.347	403.941
	Penempatan Pada Bank Indonesia	4.225.940	2.474.171
	Giro Pada Bank Lain	515.036	684.670
	Giro Pada PT. Pos Indonesia (Persero)	1.535	4.498
	Penempatan pada dan Bank Lain	1.131	1.995
	Sertifikasi investasi mudharabah antar bank	100.000	84.533
	Jumlah Kas dan Setara Kas	**5.559.989**	**3.653.808**

LAPORAN TRANSAKSI VALUTA ASING DAN DERIVATIF
September 2013 (Tidak Diaudit)

(Dalam Jutaan Rupiah)

NO	TRANSAKSI	NILAI PASAR DR KONTRAK: HEDGING	NILAI PASAR DR KONTRAK: LAINNYA	DERIVATIF: TAGIHAN	DERIVATIF: KEWAJIBAN	NILAI KONTRAK DENGAN NETTING AGREEMENT
A	Terkait Dengan Nilai Tukar					
	1. Spot	-	-	-	-	-
	2. Forward	-	-	-	-	-
	3. Option					
	a. Purchased	-	-	-	-	-
	b. Written	-	-	-	-	-
	4. Future	-	-	-	-	-
	5. Swap	-	-	-	-	-
	6. Lainnya	-	-	-	-	-
B	Terkait Dengan Suku Bunga					
	1. Spot	-	-	-	-	-
	2. Forward	-	-	-	-	-
	3. Option					
	a. Purchased	-	-	-	-	-
	b. Written	-	-	-	-	-
	4. Future	-	-	-	-	-
	5. Swap	-	-	-	-	-
	6. Lainnya	-	-	-	-	-
C	Lainnya	-	-	-	-	-

Catatan
1. Laporan Keuangan PT. Bank Muamalat Indonesia, Tbk per 30 September 2013 dan 2012 ini disusun berdasarkan Laporan Keuangan Triwulanan yang berakhir pada tanggal 30 September 2013 dan 2012 (tidak diaudit)
2. Laporan Keuangan Bank ini disajikan untuk memenuhi Peraturan Bank Indonesia Nomor: 7/50/PBI/2005 tanggal 29 November 2005 tentang Perubahan atas Peraturan Bank Indonesia Nomor: 3/22/PBI/2001 tanggal 13 Desember 2001 perihal Transparansi Kondisi Keuangan Bank, dan Surat Edaran Bank Indonesia Nomor: 7/56/DPbS tanggal 9 Desember 2005 perihal Laporan Tahunan, Laporan Keuangan Publikasi Triwulanan dan Bulanan serta Laporan Tertentu dari Bank yang disampaikan kepada Bank Indonesia dan perubahannya berdasarkan Surat Edaran Bank Indonesia Nomor: 8/11/DPbS tanggal 7 Maret 2006 dan Peraturan Bank Indonesia Nomor: 14/14/PBI/2012 tanggal 18 Oktober 2012 tentang Transaparansi dan Publikasi laporan Bank, serta Keputusan Ketua Bapepam-LK Nomor: Kep-346/BL/2011 tanggal 5 Juli 2011 tentang Penyampaian Laporan Keuangan Berkala Emiten atau Perusahaan Publik
3. Kurs tukar mata uang asing per 30 September 2013 USD 1 = 11.580,00 sedangkan per 30 September 2012 USD 1 = Rp.9.570,00

PENGURUS

DEWAN PENGAWAS SYARIAH		DEWAN KOMISARIS		DIREKSI	
Ketua	: K.H. Ma'ruf Amin	Komisaris Utama (Independen)	: Widigdo Sukarman	Direktur Utama	: Arviyan Arifin
Anggota	: Prof. Dr. H. Muardi Chatib, M.A	Komisaris (Independen)	: Emirsyah Satar	Direktur	: Andi Buchari
Anggota	: Prof. Dr. H. Umar Shihab	Komisaris (Independen)	: Andre Mirza Hartawan	Direktur	: Adrian Asharyanto Gunadi
		Komisaris	: Sultan Mohammed Hasan Abdulrauf	Direktur	: Luluk Mahfudah
		Komisaris	: Mohamad Al-Midani	Direktur	: Hendiarto
		Komisaris	: Saleh Ahmed Al-Ateeqi		

PEMILIK

Islamic Development Bank	: 32,74%
Boubyan Bank Kuwait	: 19,03%
Atwill Holdings Limited	: 17,91%
National Bank of Kuwait	: 6,00%
Abdul Rohim	: 3,72%
IDF Foundation	: 3,48%
BMF Holdings Limited	: 3,48%
Rizal Ismael	: 3,23%
KOPKAPINDO	: 1,92%
Masyarakat	: 8,49%
TOTAL	: 100%

Jakarta, 15 November 2013
PT. BANK MUAMALAT INDONESIA, Tbk.
SE & O
DIREKSI

Arviyan Arifin — Direktur Utama

Hendiarto — Direktur

Great Performing Brand in Social Media Category Sharia Bank Social Media Award 2013 · Best Performance Banking Kategori Bank Syariah Buku 2 Indonesia Banking Awards 2013 · Best Overall Performance Banking Service Excellence Award 2013 · 1st Best Customer Service Banking Service Excellence Award 2013 · 1st Best Teller Banking Service Excellence Award 2013 · 2nd Best ATM Banking Service Excellence Award 2013 · 2nd Best Satpam Banking Service Excellence Award 2013 · Bank Berpredikat Sangat Bagus Atas Kinerja Keuangan Tahun 2013 Infobank Awards 2013 · Excellence in Building and Managing Corporate Image Category Sharia Bank Corporate Image Award 2013 · Category Sharia Banking for Achieving Excellent Total Service Quality Satisfaction Based on Customer Perception Survey SQ Index 2013 Service Quality Award 2013 · Rebrand 100 Global Awards 2013 Winner · The Best of Indonesian Bank Loyalty Champion 2013 Category Saving Account Indonesian Bank Loyalty Award 2013 · Category Sharia Banking Industry for Achieving Excellent Service Performance Call Center Award 2013 · Best Bank Fraud Prevention Rating AA Asia Anti Fraud Award 2012

UNIVERSITAS ISLAM NEGERI KH ACHMAD SIDDIQ JEMBER
digilib.uinkhas.ac.id digilib.uinkhas.ac.id digilib.uinkhas.ac.id digilib.uinkhas.ac.id digilib.uinkhas.ac.id

Bank Muamalat

LAPORAN KEUANGAN PT BANK MUAMALAT INDONESIA Tbk

KANTOR PUSAT :
Gedung Arthaloka Jl. Jend. Sudirman No. 2 Jakarta 10220,
Telp. (021) 251 1414, 251 1451, 251 1470 Fax. (021) 251 1453, 251 1465
Website : www.muamalatbank.com
Jumlah Outlet : 81 Kantor Cabang, 267 Kantor Cabang Pembantu, 108 Kantor Kas, 4.034 Outlet Pos Online (SOPP)

iB AYO ke BANK

BANK DEVISA

Best Islamic Bank in Indonesia 2006, 2008, 2009, 2010, 2012, and 2013 Islamic Finance News Awards Kuala Lumpur

Best Islamic Financial Institution in Indonesia 2009, 2010, 2011, 2012, and 2013 Global Finance Award New York

Best Islamic Finance Bank in Indonesia 2009, 2010, 2011, 2012, and 2013 Alpha Southeast Asia Award Hong Kong

- Aset Naik **21,94%**
- Dana Pihak Ketiga Naik **14,21%**
- Pembiayaan Naik **27,16%**
- Laba Sebelum Pajak **25,25%**
- NPF Gross **Dari 2,09% menjadi 1,35%**
- NPF Net **Dari 1,81% menjadi 0,78%**

FitchRatings Fitch Ratings A(idn) **Stable Outlook** PEFINDO CREDIT RATING INDONESIA Pefindo idA+ **Stable Outlook**

LAPORAN POSISI KEUANGAN
Per 31 Desember 2013 dan 31 Desember 2012 (Diaudit)

(Dalam Jutaan Rupiah)

No	POS-POS	2013	2012
	ASET		
1	Kas	998.945	753.812
2	Penempatan Pada BI		
	a. Giro Wadiah	2.049.470	1.647.148
	b. SBIS	2.850.000	5.300.000
3	Penempatan Pada Bank Lain		
	a. Rupiah	167.329	315.096
	PPAP -/-	(723)	(3.384)
	b. Valuta Asing	526.302	370.652
	PPAP -/-	(2.400)	(5.008)
4	Surat Berharga Yang Dimiliki		
	a. Rupiah		
	i. Dimiliki Hingga Jatuh Tempo	3.058.763	2.645.713
	ii. Lainnya	16.061	37.243
	PPAP -/-	(7.283)	(6.195)
	b. Valuta Asing		
	i. Dimiliki Hingga Jatuh Tempo	538.938	1.482
	ii. Lainnya	-	-
	PPAP -/-	(5.389)	(15)
5	Piutang Murabahah		
	a. Rupiah		
	a.1. Terkait Dengan Bank		
	1. Piutang Murabahah	46.273	30.709
	2. Pendapatan Margin Murabahah Yang Ditangguhkan -/-	(8.930)	(5.739)
	a.2. Tidak Terkait Dengan Bank		
	1. Piutang Murabahah	23.806.001	19.941.626
	2. Pendapatan Margin Murabahah Yang Ditangguhkan -/-	(5.960.672)	(4.797.720)
	PPAP -/-	(319.371)	(172.963)
	b. Valuta Asing		
	b.1. Terkait Dengan Bank		
	1. Piutang Murabahah	-	-
	2. Pendapatan Margin Murabahah Yang Ditangguhkan -/-	-	-
	b.2. Tidak Terkait Dengan Bank		
	1. Piutang Murabahah	2.381.102	1.291.842
	2. Pendapatan Margin Murabahah Yang Ditangguhkan -/-	(356.434)	(136.013)
	PPAP -/-	(21.112)	(11.558)
6	Piutang Salam	-	-
	PPAP -/-	-	-
7	Piutang Istishna	28.972	27.992
	Pendapatan Margin Istishna Yang Ditangguhkan -/-	(6.713)	(8.010)
	PPAP -/-	(223)	(200)
8	Piutang Qardh	428.008	1.292.479
	PPAP -/-	(7.372)	(16.809)
9	Pembiayaan		
	a. Rupiah		
	a.1. Terkait Dengan Bank	86.905	78.122
	a.2. Tidak Terkait Dengan Bank	19.408.134	13.991.263
	PPAP -/-	(316.954)	(221.007)
	b. Valuta Asing		
	b.1. Terkait Dengan Bank	-	-
	b.2. Tidak Terkait Dengan Bank	1.745.368	976.232
	PPAP -/-	(24.518)	(19.225)
10	Persediaan		-
11	Ijarah		
	a. Aset Ijarah	341.601	248.591
	b. Akumulasi Penyusutan/Amortisasi Aset Ijarah -/-	(152.908)	(70.377)
	PPAP -/-	-	-
12	Tagihan Lainnya	1.366.907	252.331
	PPAP -/-	(14.537)	(2.523)
13	Penyertaan	39.459	47.401
	PPAP -/-	(395)	(473)
14	Aset Istishna Dalam Penyelesaian	-	-
15	Termin Istishna -/-	-	-
16	Pendapatan Yang Akan Diterima	236.913	106.234
17	Biaya Dibayar Dimuka	154.239	121.005
18	Uang Muka Pajak	-	-
19	Aset Pajak Tangguhan	109.521	109.509
20	Aset Tetap dan Inventaris	1.244.190	710.846
	Akumulasi Penyusutan Aset Tetap dan Inventaris -/-	(375.933)	(288.246)
21	Agunan Yang Diambil Alih	289.439	265.611
	PPANP -/-	(70.390)	(138.457)
22	Aset Lain-lain	427.439	195.396
	TOTAL ASET	54.694.021	44.854.413
	LIABILITAS, DANA SYIRKAH TEMPORER & EKUITAS		
1	Dana Simpanan Wadiah		
	a. Giro Wadiah	4.831.547	4.962.349
	b. Tabungan Wadiah	1.463.546	987.514
2	Liabilitas Segera Lainnya	130.715	116.987
3	Liabilitas Pada Bank Indonesia		
	a. FPJPS	-	-
	b. Lainnya	-	-
4	Liabilitas Pada Bank Lain	129.962	183.942
5	Surat Berharga Yang Diterbitkan	1.800.000	1.114.000
6	Pembiayaan/Pinjaman Yang Diterima		
	a. Rupiah		
	a.1. Terkait Dengan Bank	-	-
	a.2. Tidak Terkait Dengan Bank	1.506.000	911.531
	b. Valuta Asing		
	b.1. Terkait Dengan Bank	-	-
	b.2. Tidak Terkait Dengan Bank	-	-
7	Estimasi Kerugian Komitmen dan Kontijensi	12.663	9.068
8	Beban Yang Masih Harus Dibayar	134.260	73.571
9	Taksiran Pajak Penghasilan	18.250	59.154
10	Liabilitas Pajak Tangguhan	-	-
11	Liabilitas Lainnya	1.648.219	505.863
12	Pinjaman Subordinasi		
	a. Rupiah		
	a.1. Terkait Dengan Bank	-	-
	a.2. Tidak Terkait Dengan Bank	-	-
	b. Valuta Asing		
	b.1. Terkait Dengan Bank	-	-
	b.2. Tidak Terkait Dengan Bank	-	-
13	Rupa-rupa Pasiva	-	-
14	Modal Pinjaman	-	-
15	Hak Minoritas	-	-
16	Dana Investasi Tidak Terikat (*Mudharabah Muthlaqah*)		
	a. Tabungan Mudharabah	11.770.778	8.455.504
	b. Deposito Mudharabah		
	b.1. Rupiah	23.926.089	23.207.386
	b.2. Valas	3.030.898	1.809.554
17	Ekuitas		
	a. Modal Disetor	1.103.435	821.843
	b. Agio (disagio)	1.578.925	513.731
	c. Modal Sumbangan	-	-
	d. Dana Setoran Modal	-	-
	e. Penyesuaian Akibat Penjabaran Laporan Keuangan	-	-
	f. Selisih Penilaian Kembali Aset Tetap	-	-
	g. Peningkatan (Penurunan) nilai penyertaan pada portofolio yang tersedia untuk dijual	11.992	1.521
	h. Saldo Laba (Rugi)	1.596.742	1.120.895
	TOTAL LIABILITAS, DANA SYIRKAH TEMPORER & EKUITAS	54.694.021	44.854.413

LAPORAN KOMITMEN DAN KONTINJENSI
Per 31 Desember 2013 dan 2012 (Diaudit)

(Dalam Jutaan Rupiah)

NO	POS-POS	2013	2012
	KOMITMEN		
	Tagihan Komitmen		
1	Fasilitas Pembiayaan Yang Diterima dan Belum Digunakan	-	-
2	Posisi Pembelian Spot Yang Masih Berjalan		
	a. Terkait Dengan Bank	-	-
	b. Tidak Terkait Dengan Bank	-	-
3	Posisi Pembelian Forward Yang Masih Berjalan		
	a. Terkait Dengan Bank	-	-
	b. Tidak Terkait Dengan Bank	-	-
4	Lainnya	-	-
	Jumlah Tagihan Komitmen	-	-
	Kewajiban Komitmen		
1	Fasilitas Piutang Qardh Yang Belum Ditarik	-	-
2	Fasilitas Pembiayaan Kepada Nasabah Yang Belum Ditarik		
	a. Pembiayaan Mudharabah	504.068	584.738
	b. Pembiayaan Musyarakah	850.550	804.529
3	Fasilitas Pembiayaan Kepada Bank Syariah Lain Yang Belum Ditarik	-	5.223
4	Irrevocable L/C Yang Masih Berjalan	695.371	673.560
5	Posisi Penjualan Spot Yang Masih Berjalan		
	a. Terkait Dengan Bank	-	-
	b. Tidak Terkait Dengan Bank	-	-
6	Posisi Penjualan Forward Yang Masih Berjalan		
	a. Terkait Dengan Bank	-	-
	b. Tidak Terkait Dengan Bank	-	-
7	Lainnya	355.989	-
	Jumlah Kewajiban Komitmen	**2.405.978**	**2.068.050**
	JUMLAH KOMITMEN BERSIH	**(2.405.978)**	**(2.068.050)**
	KONTINJENSI		
	Tagihan Kontinjensi		
1	Garansi (Kafalah) Yang Diterima	-	-
2	Pendapatan Yang Akan Diterima (Non Lancar)		
	a. Terkait Dengan Bank	-	-
	b. Tidak Terkait Dengan Bank	27.648	38.844
3	Lainnya	66.639	2.171
	Jumlah Tagihan Kontinjensi	**94.287**	**41.015**
	Kewajiban Kontinjensi		
1	Garansi (Kafalah) Yang Diberikan	603.770	635.339
2	Lainnya	-	-
	Jumlah Kewajiban Kontinjensi	**603.770**	**635.339**
	JUMLAH KONTINJENSI BERSIH	**(509.483)**	**(594.324)**

LAPORAN DANA INVESTASI TERIKAT
Per Desember 2013 dan 2012

(Dalam Jutaan Rupiah)

NO	POS-POS	2013	2012
I	**INFORMASI AWAL PERIODE**		
	Portofolio Pembiayaan (Project)	-	-
	Saldo Awal	-	4.500
II	**INFORMASI PERIODE BERJALAN**		
	Portofolio Pembiayaan (Project)	-	-
	Penerimaan Dana	-	-
	Penarikan Dana	-	(4.500)
	Keuntungan (Rugi) Investasi	-	450
	Beban/Biaya	-	(360)
	Fee/Penerimaan Bank	-	(90)
III	**INFORMASI AKHIR PERIODE**		
	Portofolio Pembiayaan (Project)	-	-
	Saldo Akhir	-	-

PERHITUNGAN LABA/RUGI KOMPREHENSIF DAN SALDO LABA
Periode yang berakhir pada 31 Desember 2013 dan 31 Desember 2012 (Diaudit)

(Dalam Jutaan Rupiah)

NO	POS-POS	2013	2012
I	**PENDAPATAN DAN BEBAN OPERASIONAL**		
	A. Pendapatan Dari Penyaluran Dana		
	1. Dari Pihak Ketiga Bukan Bank		
	a. Pendapatan Margin Murabahah	2.007.951	1.436.709
	b. Pendapatan Bersih Salam Paralel	-	-
	c. Pendapatan Bersih Istishna Paralel		
	i. Pendapatan Istishna	2.664	2.901
	ii. Harga Pokok Istishna -/-	-	-
	d. Pendapatan Sewa Ijarah	36.231	18.150
	e. Pendapatan Bagi Hasil Mudharabah	300.806	208.582
	f. Pendapatan Bagi Hasil Musyarakah	1.637.552	1.027.764
	g. Pendapatan Dari Penyertaan	-	113
	h. Lainnya	232.666	190.391
	2. Dari Bank Indonesia		
	a. Bonus SBIS	11.834	12.565
	b. Lainnya	67.228	67.362
	3. Dari Bank-bank Lain Di Indonesia		
	a. Bonus Dari Bank Syariah Lain	94	169
	b. Pendapatan Bagi Hasil Mudharabah		
	i. Tabungan Mudharabah	-	-
	ii. Deposito Mudharabah	253	495
	iii. Sertifikat Investasi Mudharabah Antar Bank	2.395	1.541
	iv. Lainnya	36.823	1.752
	c. Lainnya	15.756	11.649
	B. Pendapatan Operasional Lainnya		
	1. Jasa Investasi Terikat (*Mudharabah Muqayyadah*)	-	-
	2. Jasa Layanan	377.907	370.830
	3. Pendapatan Dari Transaksi Valuta Asing	58.921	20.537
	4. Koreksi PPAP	-	-
	5. Koreksi Penyisihan Penghapusan Transaksi Rekening Administratif	-	-
	6. Lainnya	5.132	11.325
II	**Bagi Hasil Untuk Investor Dana Investasi Tidak Terikat -/-**		
	1. Pihak Ketiga Bukan Bank		
	a. Tabungan Mudharabah	182.625	110.543
	b. Deposito Mudharabah	1.523.785	1.116.078
	c. Lainnya	114.643	51.597
	2. Bank Indonesia		
	a. FPJPS Syariah	-	-
	b. Lainnya	-	-
	3. Bank-bank Lain di Indonesia dan Diluar Indonesia		
	a. Tabungan Mudharabah	1.862	2.040
	b. Deposito Mudharabah	203.554	89.657
	c. Sertifikat Investasi Mudharabah Antar Bank	6.908	1.338
	d. Lainnya	150.897	86.687
III	**Pendapatan Operasional Setelah Distribusi Bagi Hasil Untuk Investor Dana Investasi Tidak Terikat (I - II)**	**2.609.939**	**1.924.895**
IV	**Beban (Pendapatan) Penyisihan Penghapusan Aktiva**	234.048	151.541
V	**Beban (Pendapatan) Estimasi Kerugian Komitmen dan Kontinjensi**	4.579	558
VI	**Beban Operasional Lainnya**		
	A. Beban Bonus Titipan Wadiah	56.864	34.637
	B. Beban Administrasi dan Umum	667.136	514.331
	C. Beban Personalia	754.059	546.875
	D. Beban Penurunan Nilai Surat Berharga	-	-
	E. Beban Transaksi Valuta Asing	-	-
	F. Beban Promosi	75.227	59.548
	G. Beban Lainnya	109.349	92.879
VII	**Laba (Rugi) Operasional**	**708.677**	**524.526**
	Pendapatan Dan Beban Non Operasional		
VIII	**Pendapatan Non Operasional**	14.470	19.160
IX	**Beban Non Operasional**	69.526	21.845
X	**Laba (Rugi) Non Operasioal**	**(55.056)**	**(2.685)**
XI	**Laba (Rugi) Tahun Berjalan**	**653.621**	**521.841**
XII	**Taksiran Pajak Penghasilan**	177.774	132.427
XIII	**Jumlah Laba (Rugi)**	**475.847**	**389.414**
XIV	**Hak Minoritas -/-**	-	-
XV	**Saldo Laba (Rugi) Awal Tahun**	1.120.895	731.481
XVI	**Dividen**	-	-
XVII	**Lainnya**	-	-
XVIII	**Saldo Laba (Rugi) Akhir Periode**	**1.596.742**	**1.120.895**
XIX	**Laba Bersih Per Saham ***	62,61	52,58
	PENDAPATAN KOMPREHENSIF LAINNYA		
	Laba (rugi) belum direalisasi dari pemilikan efek	-	(60.840)
	Laba (rugi) belum direalisasi dari pemilikan reksadana	10.472	1.174
	Jumlah	10.472	(59.666)
	LABA RUGI KOMPREHENSIF		
	Jumlah Laba Rugi Komprehensif	486.318	329.748

** Dinyatakan dalam angka penuh*

LAPORAN SUMBER DAN PENGGUNAAN DANA QARDH
Per 31 Desember 2013 dan 31 Desember 2012

(Dalam Jutaan Rupiah)

NO	POS-POS	2013	2012
1	**Sumber Dana Qardh Pada Awal Periode**	-	-
2	**Sumber Dana Qardh**		
	a. Infaq dan Shadaqah	-	-
	b. Denda	-	-
	c. Sumbangan/Hibah	-	-
	d. Pendapatan Non - Halal	-	-
	e. Lainnya	-	-
	Total Sumber Dana	-	-
3	**Penggunaan Dana Qardh**		
	a. Pinjaman	-	-
	b. Sumbangan	-	-
	c. Lainnya	-	-
4	**Kenaikan (Penurunan) Sumber Atas Penggunaan**	-	-
5	**Sumber Dana Qardh Pada Akhir Periode**	-	-

KUALITAS ASET PRODUKTIF
Per 31 Desember 2013 dan 31 Desember 2012 (Diaudit)

NO	POS-POS	2013 L	2013 DPK	2013 KL	2013 D	2013 M	2013 JUMLAH	2012 L	2012 DPK	2012 KL	2012 D	2012 M	2012 JUMLAH
A	**Pihak Terkait**												
	1. Penempatan Pada Bank Lain	-	-	-	-	-	-	-	-	-	-	-	-
	2. Penempatan Pada Bank Indonesia	-	-	-	-	-	-	-	-	-	-	-	-
	3. Surat-surat Berharga Syariah	-	-	-	-	-	-	-	-	-	-	-	-
	4. Piutang	**37.908**	-	-	-	-	**37.908**	**31.368**	-	-	-	-	**31.368**
	a. KUK	-	-	-	-	-	-	-	-	-	-	-	-
	b. Non KUK	215	-	-	-	-	215	1.459	-	-	-	-	1.459
	c. Properti												
	i. Direstrukturisasi	-	-	-	-	-	-	-	-	-	-	-	-
	ii. Tidak Direstrukturisasi	37.517	-	-	-	-	37.517	29.669	-	-	-	-	29.669
	d. Non Properti												
	i. Direstrukturisasi	-	-	-	-	-	-	-	-	-	-	-	-
	ii. Tidak Direstrukturisasi	176	-	-	-	-	176	240	-	-	-	-	240
	5. Pembiayaan	**64.318**	-	-	-	-	**64.318**	**78.122**	-	-	-	-	**78.122**
	a. KUK	-	-	-	-	-	-	-	-	-	-	-	-
	b. Non KUK	30.943	-	-	-	-	30.943	69.335	-	-	-	-	69.335
	c. Properti												
	i. Direstrukturisasi	-	-	-	-	-	-	-	-	-	-	-	-
	ii. Tidak Direstrukturisasi	33.375	-	-	-	-	33.375	8.787	-	-	-	-	8.787
	d. Non Properti												
	i. Direstrukturisasi	-	-	-	-	-	-	-	-	-	-	-	-
	ii. Tidak Direstrukturisasi	-	-	-	-	-	-	-	-	-	-	-	-
	6. Penyertaan Pada Pihak Ketiga												
	a. Pada Perusahaan Keuangan Non Bank	39.459	-	-	-	-	39.459	47.401	-	-	-	-	47.401
	b. Dalam Rangka Restrukturisasi Pembiayaan (Lainnya)	-	-	-	-	-	-	-	-	-	-	-	-
	7. Tagihan Akseptasi	-	-	-	-	-	-	-	-	-	-	-	-
	8. Ijarah	-	-	-	-	-	-	-	-	-	-	-	-
	9. Tagihan Lain Kepada Pihak Ketiga	-	-	-	-	-	-	-	-	-	-	-	-
	10. Komitmen dan Kontinjensi Kepada Pihak Ketiga	-	-	-	-	-	-	-	-	-	-	-	-
B	**Pihak Tidak Terkait**												
	1. Penempatan Pada Bank Lain	691.902	-	-	-	1.730	**693.632**	684.234	-	-	-	1.514	**685.748**
	2. Penempatan Pada Bank Indonesia	4.899.470	-	-	-	-	**4.899.470**	5.300.000	-	-	-	-	**5.300.000**
	3. Surat-surat Berharga Syariah	3.608.762	-	-	-	5.000	**3.613.762**	2.679.438	-	-	-	5.000	**2.684.438**
	4. Piutang	**19.553.015**	**498.679**	**47.997**	**41.184**	**193.120**	**20.333.994**	**16.761.706**	**482.750**	**53.746**	**19.211**	**288.825**	**17.606.238**
	a. KUK	334.800	25.596	1.607	2.177	8.021	**372.201**	258.577	12.745	831	2.261	17.002	**291.416**
	b. Non KUK	5.908.935	110.021	27.840	8.410	11.713	**6.066.919**	5.953.540	42.175	3.347	1.815	18.533	**6.019.410**
	c. Properti												
	i. Direstrukturisasi	31.669	4.184	7.339	1.037	1.506	**45.735**	71.688	1.513	78	83	1.045	**74.407**
	ii. Tidak Direstrukturisasi	9.757.003	217.743	2.107	18.266	46.304	**10.041.423**	8.318.216	402.556	47.698	14.801	36.511	**8.819.782**
	d. Non Properti												
	i. Direstrukturisasi	5.313	-	159	-	337	**5.809**	10.359	-	-	28	303	**10.690**
	ii. Tidak Direstrukturisasi	3.515.295	141.134	8.945	11.294	125.239	**3.801.907**	2.149.326	23.761	1.792	223	215.431	**2.390.533**
	5. Pembiayaan	**19.782.191**	**1.113.481**	**25.228**	**15.242**	**239.948**	**21.176.089**	**13.860.118**	**782.535**	**23.069**	**26.576**	**275.198**	**14.967.496**
	a. KUK	1.190.135	149.967	2.253	4.044	88.578	**1.434.977**	989.419	276.481	687	1.575	175.214	**1.443.376**
	b. Non KUK	7.879.386	219.016	7.259	-	26.222	**8.131.883**	5.527.506	191.390	1.287	2.823	18.166	**5.741.172**
	c. Properti												
	i. Direstrukturisasi	201.652	12.722	485	1.246	2.613	**218.718**	204.862	16.080	871	426	3.915	**226.154**
	ii. Tidak Direstrukturisasi	5.410.701	330.632	-	-	66.516	**5.807.849**	3.986.600	184.211	17.753	11.718	43.964	**4.244.246**
	d. Non Properti												
	i. Direstrukturisasi	365.134	104.480	44	4.292	14.432	**488.382**	405.560	52.960	272	7.379	4.955	**471.126**
	ii. Tidak Direstrukturisasi	4.735.183	296.664	15.187	5.660	41.587	**5.094.280**	2.746.171	61.413	2.199	2.655	28.984	**2.841.422**
	6. Penyertaan Pada Pihak Ketiga												
	a. Pada Perusahaan Keuangan Non Bank	-	-	-	-	-	-	-	-	-	-	-	-
	b. Dalam Rangka Restrukturisasi Pembiayaan (Lainnya)	-	-	-	-	-	-	-	-	-	-	-	-
	7. Tagihan Akseptasi	1.366.907	-	-	-	-	**1.366.907**	252.331	-	-	-	-	**252.331**
	8. Ijarah	181.944	1.380	135	31	5.203	**188.693**	178.214	-	-	-	-	**178.214**
	9. Tagihan Lain Kepada Pihak Ketiga	-	-	-	-	-	-	-	-	-	-	-	-
	10. Komitmen dan Kontinjensi Kepada Pihak Ketiga	1.299.141	-	-	-	-	**1.299.141**	1.234.705	-	-	-	-	**1.234.705**
	Jumlah	51.525.016	1.613.539	73.360	56.457	445.001	**53.713.373**	41.107.637	1.265.285	76.815	45.787	570.537	**43.066.061**
	PPAP Yang Wajib Dibentuk	429.533	30.426	3.906	5.420	110.136	**579.421**	327.535	22.114	2.935	7.871	66.676	**427.131**
	PPAP Yang Telah Dibentuk	429.533	54.781	5.971	11.197	231.600	**733.082**	327.535	42.265	5.032	14.128	79.473	**468.433**
	Total Aset Bank Yang Dijaminkan												
	a. Pada Bank Indonesia												
	b. Pada Pihak Lain												
	Persentase KUK Terhadap Total Piutang dan Pembiayaan						23,62%						28,39%
	Persentase Jumlah Debitur KUK Terhadap Total Debitur												
	Persentase UMKM Terhadap Total Piutang dan Pembiayaan						47,73%						50,95%
	Persentase Jumlah Debitur UMKM Terhadap Total Debitur												

PENGURUS

DEWAN PENGAWAS SYARIAH		DEWAN KOMISARIS		DIREKSI	
Ketua	: K.H. Ma'ruf Amin	Komisaris Utama (Independen)	: Widigdo Sukarman	Direktur Utama	: Arviyan Arifin
Anggota	: Prof. Dr. H. Muardi Chatib, M.A	Komisaris (Independen)	: Emirsyah Satar	Direktur	: Andi Buchari
Anggota	: Prof. Dr. H. Umar Shihab	Komisaris (Independen)	: Andre Mirza Hartawan	Direktur	: Adrian Asharyanto Gunadi
		Komisaris	: Sultan Mohammed Hasan Abdulrauf	Direktur	: Luluk Mahfudah
		Komisaris	: Mohamad Al-Midani	Direktur	: Hendiarto
		Komisaris	: Saleh Ahmed Al-Ateeqi		

PEMILIK

Islamic Development Bank	: 32,74%
Boubyan Bank Kuwait	: 22,00%
Atwill Holdings Limited	: 17,91%
National Bank of Kuwait	: 8,45%
IDF Foundation	: 3,48%
BMF Holdings Limited	: 2,84%
Abdul Rohim	: 2,69%
Rizal Ismael	: 2,34%
KOPKAPINDO	: 1,39%
Masyarakat	: 6,16%
TOTAL	: 100%

PERHITUNGAN KEWAJIBAN PENYEDIAAN MODAL MINIMUM
Per 31 Desember 2013 dan 31 Desember 2012 (Diaudit)

(Dalam Jutaan Rupiah)

NO	POS-POS	2013	2012
I	**KOMPONEN MODAL**		
	A. MODAL INTI		
	1. Modal Disetor	1.103.435	821.843
	2. Cadangan Tambahan Modal (*Disclosed Reserves*)		
	a. Agio Saham	1.578.925	513.731
	b. Disagio -/-	-	-
	c. Modal Sumbangan	-	-
	d. Cadangan Umum dan Tujuan	1.011.549	622.135
	e. Laba Tahun-tahun Lalu Setelah Diperhitungkan Pajak	109.345	109.345
	f. Rugi Tahun-tahun Lalu (-/-)	-	-
	g. Laba Tahun Berjalan Setelah Diperhitungkan Pajak (50%)	237.923	172.105
	h. Rugi Tahun Berjalan (-/-)	-	-
	i. Selisih Penjabaran Laporan Keuangan Kantor Cabang Luar Negeri		
	i. 1) Selisih Lebih	-	-
	i. 2) Selisih Kurang (-/-)	-	-
	j. Dana Setoran Modal	-	-
	k. Penurunan Nilai Penyertaan Pada Portofolio Tersedia		
	i. Untuk Dijual (-/-)	-	-
	3. Goodwill (-/-)	-	-
	B. MODAL PELENGKAP		
	(Maks. 100% Dari Modal Inti)		
	1. Selisih Penilaian Kembali Aktiva Tetap	-	-
	2. Cadangan Umum Penyisihan Penghapusan Aktiva Produktif		
	2. PPAP (Maks. 1.25 % dari ATMR)	429.533	327.535
	3. Modal Pinjaman	-	-
	4. Investasi Subordinasi (Maks. 50 % dari Modal Inti)	1.500.000	1.114.000
	5. Peningkatan Nilai Penyertaan Pada Portofolio Tersedia		
	5. Untuk Dijual (45 %)	11.992	1.521
	C. MODAL PELENGKAP TAMBAHAN		
	1. Modal Inti Yang Dialokasikan Untuk Risiko Pasar	-	-
	2. Modal Pelengkap Yang Tidak Digunakan Untuk Risiko Penyaluran Dana	-	-
	3. Investasi Subordinasi Untuk Risiko Pasar	-	-
	4. Jumlah Modal Pelengkap Tambahan	-	-
II	TOTAL MODAL INTI DAN MODAL PELENGKAP	5.982.703	3.682.215
III	TOTAL MODAL INTI, MODAL PELENGKAP DAN MODAL PELENGKAP TAMBAHAN	5.982.703	3.682.215
IV	PENYERTAAN (-/-)	(39.459)	(46.928)
V	TOTAL MODAL UNTUK RESIKO KREDIT	5.943.244	3.635.287
VI	TOTAL MODAL UNTUK RESIKO KREDIT DAN RISIKO PASAR	5.943.244	3.635.287
VII	AKTIVA TERTIMBANG MENURUT RISIKO (ATMR) KREDIT	33.864.606	31.082.798
VIII	AKTIVA TERTIMBANG MENURUT RISIKO (ATMR) PASAR	550.333	339.800
IX	AKTIVA TERTIMBANG MENURUT RISIKO (ATMR) KREDIT DAN RISIKO PASAR	34.414.939	31.422.598
X	RASIO KEWAJIBAN PENYEDIAAN MODAL MINIMUM YANG TERSEDIA UNTUK RISIKO KREDIT (%)	17,55	11,70
XI	RASIO KEWAJIBAN PENYEDIAAN MODAL MINIMUM YANG TERSEDIA UNTUK RISIKO KREDIT DAN RISIKO PASAR (%)	17,27	11,57
XII	RASIO KEWAJIBAN PENYEDIAAN MODAL MINIMUM YANG DIWAJIBKAN (%)	8,00	8,00

LAPORAN DISTRIBUSI BAGI HASIL
Periode 31 Desember 2013 (Diaudit)

(Dalam Jutaan Rupiah)

NO	POS-POS	SALDO RATA-RATA	PDPT YG HRS DIBAGI HASIL	PORSI PEMILIK DANA NISBAH	PORSI PEMILIK DANA BAGI HASIL	PORSI PEMILIK DANA RATE OF RETURN
1	Giro Wadiah					
	a. Bank	-	-	0,00%	-	0,00%
	b. Non Bank	-	-	0,00%	-	0,00%
2	Tabungan Mudharabah	9.987.316	85.391	22,00%	18,786	2,21%
3	Deposito Mudharabah Bank dan Non Bank					
	a. Rupiah					
	1. 1 Bulan	14.637.364	125.150	50,00%	62,575	5,03%
	2. 3 Bulan	5.042.436	43.114	51,00%	21,988	5,13%
	3. 6 Bulan	3.208.612	27.434	53,00%	14,540	5,34%
	4. 12 Bulan	1.017.951	8.704	54,00%	4,700	5,44%
	b. Valas					
	1. 1 Bulan	2.316.398	11.441	17,00%	1,945	0,99%
	2. 3 Bulan	673.300	3.326	19,00%	632	1,11%
	3. 6 Bulan	161.872	800	21,00%	168	1,22%
	4. 12 Bulan	144.146	713	23,00%	164	1,34%
	TOTAL	37.189.395	306.073		125.498	

PERHITUNGAN RASIO KEUANGAN
Per 31 Desember 2013 dan 31 Desember 2012 (Diaudit)

NO	POS-POS	2013	2012
I	**PERMODALAN**		
	a. CAR dengan memperhitungkan risiko penyaluran dana	17,55%	11,70%
	b. CAR dengan memperhitungkan risiko pasar	17,27%	11,57%
	c. Aset Tetap Terhadap Modal	20,93%	19,55%
II	**ASET PRODUKTIF**		
	a. Aset Produktif Bermasalah	1,07%	1,61%
	b. 1. NPF Gross	1,35%	2,09%
	2. NPF Net	0,78%	1,81%
	c. PPAP Terhadap Aset Produktif	1,36%	1,09%
	d. Pemenuhan PPAP	126.52%	109,67%
III	**RENTABILITAS**		
	a. ROA	1,37%	1,54%
	b. ROE	32,87%	29,16%
	c. NIM	4,64%	4,64%
	d. BOPO	85,12%	84,48%
IV	**LIKUIDITAS**		
	a. FDR	99,99%	94,15%
	b. Quick Ratio	16,66%	14,30%
	c. SIMA Terhadap DPK	0,72%	0,00%
	d. Deposan Inti Terhadap DPK	28,98%	34,74%
V	**KEPATUHAN**		
	1. a. Persentase Pelanggaran BMPK		
	1. Pihak Terkait	0,00%	0,00%
	2. Pihak Tidak Terkait	0,00%	0,00%
	b. Persentase Pelampauan BMPK		
	1. Pihak Terkait	0,00%	0,00%
	2. Pihak Tidak Terkait	0,00%	0,00%
	2. GWM Rupiah	5,10%	5,12%
	3. PDN	1,83%	9,35%

LAPORAN SUMBER DAN PENGGUNAAN DANA ZIS
Per 31 Desember 2013 dan 31 Desember 2012

(Dalam Jutaan Rupiah)

NO	POS-POS	2013	2012
1	**Sumber Dana ZIS Pada Awal Periode**	-	-
2	**Sumber Dana ZIS**		
	a. Zakat Dari Bank	9.735	6.840
	b. Zakat Dari Pihak Luar Bank	8.774	3.695
	c. Infaq dan Shadaqah	-	-
	Total Sumber Dana	**18.509**	**10.535**
3	**Penggunaan Dana ZIS**		
	3.1. Disalurkan Ke Lembaga Lain		
	a. Baitul Maal Muamalat	18.509	10.535
	3.2. Disalurkan Sendiri		
	Total Penggunaan	**18.509**	**10.535**
4	**Kenaikan (Penurunan) Sumber Atas Penggunaan**	-	-
5	**Sumber Dana ZIS Pada Akhir Periode**	-	-

LAPORAN ARUS KAS
Per 31 Desember 2013 - 31 Desember 2012 (Diaudit)

(Dalam Jutaan Rupiah)

NO	POS-POS	2013	2012
I	**ARUS KAS DARI AKTIVITAS OPERASI**		
	Penerimaan pendapatan pengelolaan dana oleh Bank sebagai mudharib	5.090.297	3.639.405
	Pembayaran bagi hasil dana syirkah temporer	(2.182.536)	(2.169.706)
	Penerimaan pendapatan operasional lainnya	441.960	402.692
	Penerimaan kembali piutang dan pembiayaan yang telah dihapusbukukan	62.983	42.692
	Pembayaran beban kepegawaian	(729.683)	(705.770)
	Pembayaran beban operasional lainnya	(1.220.516)	(1.691.654)
	Pembayaran pajak penghasilan	(230.380)	(144.903)
	Penerimaan pendapatan non operasional	14.470	18.782
	Pembayaran beban non operasional	(69.526)	(21.845)
	Arus kas dari (digunakan untuk) aktivitas operasi sebelum perubahan aktivitas operasi	**1.177.069**	**(630.307)**
	Penurunan (kenaikan) aset operasi:		
	Penempatan pada Bank Indonesia dan Bank Lain	(1.813)	83.454
	Piutang	(3.598.767)	(6.069.723)
	Pinjaman Qardh	864.471	662.814
	Pembiayaan Mudharabah	(222.318)	(475.533)
	Pembiayaan Musyarakah	(5.972.471)	(4.655.215)
	Aset yang diperoleh untuk Ijarah - bersih	(10.478)	147.242
	Aset lain-lain	(1.566.040)	(172.834)
	Kenaikan (penurunan) liabilitas operasi:		
	Liabilitas segera	13.728	18.580
	Simpanan	39.721	2.908.606
	Simpanan dari bank lain	(53.980)	63.969
	Utang pajak	(28.301)	24.102
	Liabilitas lain-lain	1.200.442	241.507
	Kenaikan Dana Syirkah Temporer	5.560.829	7.387.052
	Kas Bersih Digunakan untuk Aktivitas Operasi	**(2.597.908)**	**(466.286)**
II	**ARUS KAS DARI AKTIVITAS INVESTASI**		
	Hasil penjualan investasi pada surat berharga	1.732.024	1.182.811
	Perolehan investasi pada surat berharga	(2.800.655)	(1.707.768)
	Hasil penjualan aset tetap	734	3.995
	Pembelian aset tetap	(554.682)	(166.615)
	Kas Bersih Digunakan untuk Aktivitas Investasi	**(1.622.579)**	**(687.577)**
III	**ARUS KAS DARI AKTIVITAS PENDANAAN**		
	Penerbitan sukuk mudharabah berkelanjutan	700.000	800.546
	Pencairan (penempatan) Sertifikat Investasi Mudharabah	300.000	(45.338)
	Pembayaran sukuk mudharabah subordinasi	(314.000)	-
	Penerimaan pinjaman diterima	706.000	585.385
	Pembayaran pinjaman diterima	(111.531)	
	Pembayaran utang dividen	(449)	(88)
	Biaya emisi sukuk mudharabah berkelanjutan	(2.793)	(4.333)
	Penambahan modal dalam saham disetor melalui hak memesan efek terlebih dahulu	1.351.641	-
	Biaya emisi saham	(4.855)	-
	Kas Bersih Digunakan untuk Aktivitas Pendanaan	**2.624.013**	**1.336.172**
	Kenaikan Bersih Kas dan Setara Kas	**(1.596.474)**	**182.309**
	Kas dan Setara Kas Pada Awal Tahun	**8.186.059**	**8.003.754**
	Kas dan Setara Kas Pada Akhir Tahun	**6.589.583**	**8.186.059**
	Kas dan Setara Kas Akhir Tahun terdiri dari:		
	Kas	998.945	753.812
	Penempatan Pada Bank Indonesia	4.899.470	6.747.148
	Giro Pada Bank Lain	666.563	398.294
	Giro Pada PT. Pos Indonesia (Persero)	115	253
	Penempatan pada Bank Lain	24.490	26.089
	Sertifikat Investasi Mudharabah Antar Bank	-	260.463
	Jumlah	**6.589.583**	**8.186.059**

LAPORAN TRANSAKSI VALUTA ASING DAN DERIVATIF
Desember 2013

(Dalam Jutaan Rupiah)

NO	TRANSAKSI	NILAI PASAR DR KONTRAK HEDGING	NILAI PASAR DR KONTRAK LAINNYA	DERIVATIF TAGIHAN	DERIVATIF KEWAJIBAN	NILAI KONTRAK DENGAN NETTING AGREEMENT
A	Terkait Dengan Nilai Tukar					
	1. Spot	-	-	-	-	-
	2. Forward	-	-	-	-	-
	3. Option					
	a. Purchased	-	-	-	-	-
	b. Written	-	-	-	-	-
	4. Future	-	-	-	-	-
	5. Swap	-	-	-	-	-
	6. Lainnya	-	-	-	-	-
B	Terkait Dengan Suku Bunga					
	1. Spot	-	-	-	-	-
	2. Forward	-	-	-	-	-
	3. Option					
	a. Purchased	-	-	-	-	-
	b. Written	-	-	-	-	-
	4. Future	-	-	-	-	-
	5. Swap	-	-	-	-	-
	6. Lainnya	-	-	-	-	-
C	Lainnya	-	-	-	-	-

Catatan

1. Informasi keuangan di atas per tanggal 31 Desember 2013 dan 2012 diambil dari laporan keuangan yg telah diaudit oleh Kantor Akuntan Publik Osman Bing Satrio & Eny, Member Firm of Deloitte Touche Tohmatsu Limited (Partner Penanggung Jawab Muhammad Irfan), yang dalam laporannya tertanggal 27 Maret 2014 dengan pendapat Wajar Tanpa Pengecualian.
2. Laporan Keuangan Bank ini disajikan untuk memenuhi Peraturan Bank Indonesia Nomor: 14/14/PBI/2012 tanggal 18 Oktober 2012 tentang Transparansi dan Publikasi Laporan Bank dan Peraturan Bank Indonesia Nomor: 7/50/PBI/2005 tanggal 29 November 2005 tentang Perubahan atas Peraturan Bank Indonesia Nomor: 3/22/PBI/2001 tanggal13 Desember 2001 perihal Transaparansi Kondisi Keuangan Bank dan Surat Edaran Bank Indonesia Nomor: 7/56/DPbS tanggal 9 Desember 2005 perihal Laporan Tahunan, Laporan Keuangan Publikasi Triwulanan dan Bulanan serta Laporan Tertentu dari Bank yang disampaikan kepada Bank Indonesia dan perubahannya berdasarkan Surat Edaran Bank Indonesia Nomor: 8/11/DPbS/ tanggal 7 Maret 2006, serta Keputusan Ketua Bapepam-LK Nomor: Kep-346/BL/2011 tanggal 5 Juli 2011 tentang Penyampaian Laporan Keuangan Berkala Emiten atau Perusahaan Publik.
3. Kurs tukar mata uang asing per 31 Desember 2013 USD 1 = Rp.12.170,00 sedangkan per 31 Desember 2012 USD 1 = Rp.9.637,50

Jakarta, 29 Maret 2014
PT. BANK MUAMALAT INDONESIA, Tbk.
SE & O
DIREKSI

Arviyan Arifin — Direktur Utama

Hendiarto — Direktur

Category : Saving Account Indonesian Bank Loyalty Award 2014

Peringkat I Digital Brand Bank Umum Syariah Infobank Digital Brand of The Year 2013

The Net Promoter Score (NPS) "Good" Category Sharia Banking Net Promoter Score (NPS) Award 2013

Bank Umum Kategori Modal Inti 1 - 5 Triliun IT Banking Excellence Award 2013

Peringkat Sangat Bagus atas Kinerja Keuangan Tahun 2012 Sharia Finance Awards 2013

Category Sharia Saving Indonesia Middle-Class Brand Champion 2013

Great Performing Brand in Social Media Category Sharia Bank Social Media Award 2013

Best Performance Banking Kategori Bank Syariah Buku 2 Indonesia Banking Awards 2013

Best Overall Performance Banking Service Excellence Award 2013

Bank Berpredikat Sangat Bagus Atas Kinerja Keuangan Tahun 2013 Infobank Awards 2013

Excellence in Building and Managing Corporate Image Category Sharia Bank Corporate Image Award 2013

Category Sharia Banking for Achieving Excellent Total Service Quality Satisfaction Based on Customer Perception Survey SQ Index 2013 Service Quality Award 2013

Rebrand 100 Global Awards 2013 Winner

Category Sharia Banking Industry for Achieving Excellent Service Performance Call Center Award 2013

digilib.uinkhas.ac.id

Bank Muamalat

LAPORAN KEUANGAN PT BANK MUAMALAT INDONESIA Tbk

KANTOR PUSAT :
Gedung Arthaloka Jl. Jend. Sudirman No. 2 Jakarta 10220.
Telp. (021) 251 1414. 251 1451. 251 1470 Fax. (021) 251 1453. 251 1465
Website : www.muamalatbank.com
Jumlah Outlet : 83 Kantor Cabang. 271 Kantor Cabang Pembantu. 103 Kantor Kas. 4.189 Outlet Pos Online (SOPP)

iB · Apapun Produknya Ingat 3P · AYO ke BANK

BANK DEVISA

Best Islamic Financial Institution in Indonesia 2009. 2010. 2011. 2012. 2013. and 2014 Global Finance Award New York

Best Islamic Finance Bank in Indonesia 2009. 2010. 2011. 2012. 2013. and 2014 Alpha Southeast Asia Award Hong Kong

Best Islamic Bank in Indonesia 2006. 2008. 2009. 2010. 2012. and 2013 Islamic Finance News Awards Kuala Lumpur

Aset Naik **16,90%**
Dana Pihak Ketiga Naik **15.48%**
Pembiayaan Naik **14.39%**

FitchRatings Fitch Ratings A(idn) **Stable Outlook**
PEFINDO CREDIT RATING INDONESIA Pefindo id**AA-** **Stable Outlook**

LAPORAN POSISI KEUANGAN
Tanggal 30 September 2014 dan 2013 (Tidak Diaudit)

(Dalam Jutaan Rupiah)

No	POS-POS	Sep 2014	Des 2013 (Audited)	Sep 2013
	ASET			
1	Kas	934.099	998.945	716.347
2	Penempatan Pada BI			
	a. Giro Wadiah	2.322.982	2.049.470	1.977.940
	b. SBIS	2.099.701	2.850.000	2.248.000
3	Penempatan Pada Bank Lain			
	a. Rupiah	142.545	167.329	119.588
	PPAP -/-	(1.966)	(723)	(7.279)
	b. Valuta Asing	747.920	526.302	405.796
	PPAP -/-	(939)	(2.400)	(403)
4	Surat Berharga Yang Dimiliki			
	a. Rupiah			
	i. Dimiliki Hingga Jatuh Tempo	3.696.348	3.058.763	2.861.520
	ii. Lainnya	26.784	16.061	114.602
	PPAP -/-	(6.799)	(7.283)	(5.119)
	b. Valuta Asing			
	i. Dimiliki Hingga Jatuh Tempo	652.560	538.938	567.915
	ii. Lainnya	-	-	-
	PPAP -/-	(6.525)	(5.389)	(5.679)
5	Piutang Murabahah			
	a. Rupiah			
	a.1. Terkait Dengan Bank			
	1. Piutang Murabahah	40.293	46.273	29.692
	2. Pendapatan Margin Murabahah Yang Ditangguhkan -/-	(9.410)	(8.930)	(4.720)
	a.2. Tidak Terkait Dengan Bank			
	1. Piutang Murabahah	26.360.940	23.806.001	22.980.314
	2. Pendapatan Margin Murabahah Yang Ditangguhkan -/-	(7.254.218)	(5.960.672)	(5.740.528)
	PPAP -/-	(370.257)	(319.371)	(244.068)
	b. Valuta Asing			
	b.1. Terkait Dengan Bank			
	1. Piutang Murabahah	-	-	-
	2. Pendapatan Margin Murabahah Yang Ditangguhkan -/-	-	-	-
	b.2. Tidak Terkait Dengan Bank			
	1. Piutang Murabahah	2.382.372	2.381.102	2.096.882
	2. Pendapatan Margin Murabahah Yang Ditangguhkan -/-	(313.641)	(356.434)	(306.716)
	PPAP -/-	(25.793)	(21.112)	(5.793)
6	Piutang Salam	-	-	-
	PPAP -/-	-	-	-
7	Piutang Istishna	21.287	28.972	31.798
	Pendapatan Margin Istishna Yang Ditangguhkan -/-	(4.607)	(6.713)	(7.484)
	PPAP -/-	(465)	(223)	(479)
8	Piutang Qardh	190.006	428.008	588.744
	PPAP -/-	(25.424)	(7.372)	(27.689)
9	Pembiayaan			
	a. Rupiah			
	a.1. Terkait Dengan Bank	22.893	86.905	41.729
	a.2. Tidak Terkait Dengan Bank	22.149.957	19.408.134	18.304.512
	PPAP -/-	(345.459)	(316.954)	(278.725)
	b. Valuta Asing			
	b.1. Terkait Dengan Bank	-	-	-
	b.2. Tidak Terkait Dengan Bank	1.653.506	1.745.368	1.518.429
	PPAP -/-	(16.535)	(24.518)	(15.184)
10	Persediaan	-	-	-
11	Ijarah			
	a. Aktiva Ijarah	373.499	341.601	318.692
	b. Akumulasi Penyusutan/Amortisasi Aset Ijarah -/-	(151.338)	(152.908)	(109.182)
	PPAP -/-	-	-	-
12	Tagihan Lainnya	1.081.503	1.366.907	716.077
	PPAP -/-	(16.202)	(14.537)	(2.328)
13	Penyertaan	39.459	39.459	48.179
	PPAP -/-	(395)	(395)	(474)
14	Aset Istishna Dalam Penyelesaian	-	-	-
15	Termin Istishna -/-	-	-	-
16	Pendapatan Yang Akan Diterima	444.763	236.913	141.713
17	Biaya Dibayar Dimuka	229.980	154.239	195.875
18	Uang Muka Pajak	111.061	-	112.798
19	Aset Pajak Tangguhan	109.521	109.521	117.751
20	Aset Tetap dan Inventaris	1.323.131	1.244.190	858.247
	Akumulasi Penyusutan Aset Tetap dan Inventaris -/-	(463.369)	(375.933)	(369.215)
21	Agunan Yang Diambil Alih	272.904	289.439	230.142
	PPANP -/-	(154.761)	(70.390)	(88.332)
22	Aset Lain-lain	1.069.734	427.439	630.462
	TOTAL ASET	59.331.645	54.694.021	50.754.347
	LIABILITAS. DANA SYIRKAH TEMPORER & EKUITAS			
1	Dana Simpanan Wadiah			
	a. Giro Wadiah	3.672.977	4.831.547	4.208.554
	b. Tabungan Wadiah	1.499.077	1.463.546	1.292.311
2	Liabilitas Segera Lainnya	263.134	130.715	161.502
3	Liabilitas Pada Bank Indonesia			
	a. FPJPS	-	-	-
	b. Lainnya	-	-	-
4	Liabilitas Pada Bank Lain	31.126	129.962	31.221
5	Surat Berharga Yang Diterbitkan	1.500.000	1.800.000	1.800.000
6	Pembiayaan/Pinjaman Yang Diterima			
	a. Rupiah			
	a.1. Terkait Dengan Bank	-	-	-
	a.2. Tidak Terkait Dengan Bank	1.506.000	1.506.000	986.230
	b. Valuta Asing			
	b.1. Terkait Dengan Bank	-	-	-
	b.2. Tidak Terkait Dengan Bank	-	-	-
7	Estimasi Kerugian Komitmen dan Kontijensi	12.179	12.663	12.071
8	Beban Yang Masih Harus Dibayar	132.734	134.260	72.999
9	Taksiran Pajak Penghasilan	28.410	18.250	175.768
10	Liabilitas Pajak Tangguhan	-	-	-
11	Liabilitas Lainnya	1.265.094	1.648.219	1.098.454
12	Pinjaman Subordinasi			
	a. Rupiah			
	a.1. Terkait Dengan Bank	-	-	-
	a.2. Tidak Terkait Dengan Bank	-	-	-
	b. Valuta Asing			
	b.1. Terkait Dengan Bank	-	-	-
	b.2. Tidak Terkait Dengan Bank	-	-	-
13	Rupa-rupa Pasiva	-	-	-
14	Modal Pinjaman	-	-	-
15	Hak Minoritas	-	-	-
16	Dana Investasi Tidak Terikat (*Mudharabah Muthlaqah*)			
	a. Tabungan Mudharabah	12.257.421	11.770.778	10.132.123
	b. Deposito Mudharabah			
	b.1. Rupiah	29.151.910	23.926.089	25.159.166
	b.2. Valas	3.686.727	3.030.898	2.738.948
17	Ekuitas			
	a. Modal Disetor	1.103.435	1.103.435	821.843
	b. Agio (disagio)	1.578.931	1.578.925	513.731
	c. Modal Sumbangan	-	-	-
	d. Dana Setoran Modal	-	-	-
	e. Penyesuaian Akibat Penjabaran Laporan Keuangan	-	-	-
	f. Selisih Penilaian Kembali Aset Tetap	-	-	-
	g. Peningkatan (Penurunan) nilai penyertaan pada portofolio yang tersedia untuk dijual	14.305	11.992	10.948
	h. Saldo Laba (Rugi)	1.628.185	1.596.742	1.538.478
	TOTAL LIABILITAS. DANA SYIRKAH TEMPORER & EKUITAS	59.331.645	54.694.021	50.754.347

LAPORAN KOMITMEN DAN KONTINJENSI
Tanggal 30 September 2014 dan 2013 (Tidak Diaudit)

(Dalam Jutaan Rupiah)

NO	POS-POS	2014	2013
	KOMITMEN		
	Tagihan Komitmen		
1	Fasilitas Pembiayaan Yang Diterima dan Belum Digunakan	-	-
2	Posisi Pembelian Spot Yang Masih Berjalan		
	a. Terkait Dengan Bank	-	-
	b. Tidak Terkait Dengan Bank	-	-
3	Posisi Pembelian Forward Yang Masih Berjalan		
	a. Terkait Dengan Bank	-	-
	b. Tidak Terkait Dengan Bank	-	-
4	Lainnya	-	-
	Jumlah Tagihan Komitmen	-	-
	Kewajiban Komitmen		
1	Fasilitas Piutang Qardh Yang Belum Ditarik	-	-
2	Fasilitas Pembiayaan Kepada Nasabah Yang Belum Ditarik		
	a. Pembiayaan Mudharabah	364.459	381.809
	b. Pembiayaan Musyarakah	818.259	860.119
3	Fasilitas Pembiayaan Kepada Bank Syariah Lain Yang Belum Ditarik	-	-
4	Irrevocable L/C Yang Masih Berjalan	607.917	406.235
5	Posisi Penjualan Spot Yang Masih Berjalan		
	a. Terkait Dengan Bank	-	-
	b. Tidak Terkait Dengan Bank	50.245	-
6	Posisi Penjualan Forward Yang Masih Berjalan		
	a. Terkait Dengan Bank	-	-
	b. Tidak Terkait Dengan Bank	148.231	439.563
7	Lainnya	-	-
	Jumlah Kewajiban Komitmen	**1.989.111**	**2.087.726**
	JUMLAH KOMITMEN BERSIH	**(1.989.111)**	**(2.087.726)**
	KONTINJENSI		
	Tagihan Kontinjensi		
1	Garansi (Kafalah) Yang Diterima	-	-
2	Pendapatan Yang Akan Diterima (Non Lancar)		
	a. Terkait Dengan Bank	-	-
	b. Tidak Terkait Dengan Bank	93.252	35.177
3	Lainnya	-	-
	Jumlah Tagihan Kontinjensi	**93.252**	**35.177**
	Kewajiban Kontinjensi		
1	Garansi (Kafalah) Yang Diberikan	910.827	689.568
2	Lainnya	-	-
	Jumlah Kewajiban Kontinjensi	**910.827**	**689.568**
	JUMLAH KONTINJENSI BERSIH	**(817.575)**	**(654.391)**

LAPORAN DANA INVESTASI TERIKAT
Per 30 September 2014 dan 2013 (Tidak Diaudit)

(Dalam Jutaan Rupiah)

NO	POS-POS	2014	2013
I	**INFORMASI AWAL PERIODE**		
	Portofolio Pembiayaan (Project)	-	-
	Saldo Awal	-	-
II	**INFORMASI PERIODE BERJALAN**		
	Portofolio Pembiayaan (Project)	-	-
	Penerimaan Dana	-	-
	Penarikan Dana	-	-
	Keuntungan (Rugi) Investasi	-	-
	Beban/Biaya	-	-
	Fee/Penerimaan Bank	-	-
III	**INFORMASI AKHIR PERIODE**		
	Portofolio Pembiayaan (Project)	-	-
	Saldo Akhir	-	-

PERHITUNGAN LABA/RUGI KOMPREHENSIF DAN SALDO LABA
Periode 1 Januari s/d 30 September 2014 dan 2013 (Tidak Diaudit)

(Dalam Jutaan Rupiah)

NO	POS-POS	2014	2013
I	**PENDAPATAN DAN BEBAN OPERASIONAL**		
	A. Pendapatan Dari Penyaluran Dana		
	1. Dari Pihak Ketiga Bukan Bank		
	a. Pendapatan Margin Murabahah	1.724.010	1.470.768
	b. Pendapatan Bersih Salam Paralel	-	-
	c. Pendapatan Bersih Istishna Paralel		
	i. Pendapatan Istishna	2.039	1.894
	ii. Harga Pokok Istishna -/-	-	-
	d. Pendapatan Sewa Ijarah	47.969	20.160
	e. Pendapatan Bagi Hasil Mudharabah	187.833	206.434
	f. Pendapatan Bagi Hasil Musyarakah	1.525.582	1.144.460
	g. Pendapatan Dari Penyertaan	-	-
	h. Lainnya	189.127	147.537
	2. Dari Bank Indonesia		
	a. Bonus SBIS	8.810	10.038
	b. Lainnya	69.412	47.991
	3. Dari Bank-bank Lain Di Indonesia		
	a. Bonus Dari Bank Syariah Lain	63	70
	b. Pendapatan Bagi Hasil Mudharabah		
	i. Tabungan Mudharabah	-	-
	ii. Deposito Mudharabah	169	195
	iii. Sertifikat Investasi Mudharabah Antar Bank	2.445	1.147
	iv. Lainnya	52.211	14.024
	c. Lainnya	16.514	11.031
	B. Pendapatan Operasional Lainnya		
	1. Jasa Investasi Terikat (*Mudharabah Muqayyadah*)	-	-
	2. Jasa Layanan	234.411	274.772
	3. Pendapatan Dari Transaksi Valuta Asing	114	70.999
	4. Koreksi PPAP	-	-
	5. Koreksi Penyisihan Penghapusan Transaksi Rekening Administratif	-	-
	6. Lainnya	72.421	31.982
II	**Bagi Hasil Untuk Investor Dana Investasi Tidak Terikat -/-**		
	1. Pihak Ketiga Bukan Bank		
	a. Tabungan Mudharabah	241.321	126.521
	b. Deposito Mudharabah	1.708.402	1.060.758
	c. Lainnya	171.530	61.309
	2. Bank Indonesia		
	a. FPJPS Syariah	-	-
	b. Lainnya	-	-
	3. Bank-bank Lain di Indonesia dan Diluar Indonesia		
	a. Tabungan Mudharabah	8.484	510
	b. Deposito Mudharabah	173.993	151.100
	c. Sertifikat Investasi Mudharabah Antar Bank	14.671	2.351
	d. Lainnya	123.331	125.865
III	**Pendapatan Operasional Setelah Distribusi Bagi Hasil Untuk Investor Dana Investasi Tidak Terikat (I - II)**	**1.691.398**	**1.925.088**
IV	**Beban (Pendapatan) Penyisihan Penghapusan Aktiva**	281.596	100.949
V	**Beban (Pendapatan) Estimasi Kerugian Komitmen dan Kontinjensi**	632	2.240
VI	**Beban Operasional Lainnya**		
	A. Beban Bonus Titipan Wadiah	23.825	41.794
	B. Beban Administrasi dan Umum	524.352	480.561
	C. Beban Personalia	652.780	592.711
	D. Beban Penurunan Nilai Surat Berharga	-	-
	E. Beban Transaksi Valuta Asing	-	-
	F. Beban Promosi	40.313	50.390
	G. Beban Lainnya	99.139	60.258
VII	**Laba (Rugi) Operasional**		
	Pendapatan Dan Beban Non Operasional	**68.761**	**596.185**
VIII	**Pendapatan Non Operasional**	3.176	3.667
IX	**Beban Non Operasional**	30.011	14.743
X	**Laba (Rugi) Non Operasioal**	**(26.835)**	**(11.076)**
XI	**Laba (Rugi) Tahun Berjalan**	**41.926**	**585.109**
XII	**Taksiran Pajak Penghasilan**	10.482	167.525
XIII	**Jumlah Laba (Rugi)**	**31.444**	**417.584**
XIV	**Hak Minoritas -/-**	-	-
XV	**Saldo Laba (Rugi) Awal Tahun**	1.596.741	1.120.894
XVI	**Dividen**	-	-
XVII	**Lainnya**	-	-
XVIII	**Saldo Laba (Rugi) Akhir Periode**	**1.628.185**	**1.538.478**
XIX	**Laba Bersih Per Saham ***	20.97	56.49
	PENDAPATAN KOMPREHENSIF LAINNYA		
	Laba (rugi) belum direalisasi dari pemilikan efek	-	-
	Laba (rugi) belum direalisasi dari pemilikan reksadana	(1.097)	7.194
	Jumlah		
	LABA RUGI KOMPREHENSIF		
	Jumlah Laba Rugi Komprehensif	30.349	289.804

** Dinyatakan dalam angka penuh*

LAPORAN SUMBER DAN PENGGUNAAN DANA QARDH
Tanggal 30 September 2014 dan 2013 (Tidak Diaudit)

(Dalam Jutaan Rupiah)

NO	POS-POS	2014	2013
1	**Sumber Dana Qardh Pada Awal Periode**	-	-
2	**Sumber Dana Qardh**		
	a. Infaq dan Shadaqah	-	-
	b. Denda	-	-
	c. Sumbangan/Hibah	-	-
	d. Pendapatan Non - Halal	-	-
	e. Lainnya	-	-
	Total Sumber Dana	-	-
3	**Penggunaan Dana Qardh**		
	a. Pinjaman	-	-
	b. Sumbangan	-	-
	c. Lainnya	-	-
4	**Kenaikan (Penurunan) Sumber Atas Penggunaan**	-	-
5	**Sumber Dana Qardh Pada Akhir Periode**	-	-

KUALITAS AKTIVA PRODUKTIF
Per 30 September 2014 dan 2013 (Tidak Diaudit)

NO	POS-POS	2014						2013					
		L	DPK	KL	D	M	JUMLAH	L	DPK	KL	D	M	JUMLAH
A	**Pihak Terkait**												
	1. Penempatan Pada Bank Lain	-	-	-	-	-	-	-	-	-	-	-	-
	2. Penempatan Pada Bank Indonesia	-	-	-	-	-	-	-	-	-	-	-	-
	3. Surat-surat Berharga Syariah	-	-	-	-	-	-	-	-	-	-	-	-
	4. Piutang	**40.579**	-	-	-	-	**40.579**	**29.692**	-	-	-	-	**29.692**
	a. KUK	296	-	-	-	-	296	-	-	-	-	-	-
	b. Non KUK	554	-	-	-	-	554	-	-	-	-	-	-
	c. Properti												
	i. Direstrukturisasi	-	-	-	-	-	-	-	-	-	-	-	-
	ii. Tidak Direstrukturisasi	39.522	-	-	-	-	39.522	29.692	-	-	-	-	29.692
	d. Non Properti												
	i. Direstrukturisasi	-	-	-	-	-	-	-	-	-	-	-	-
	ii. Tidak Direstrukturisasi	207	-	-	-	-	207	-	-	-	-	-	-
	5. Pembiayaan	**22.893**	-	-	-	-	**22.893**	**41.729**	-	-	-	-	**41.729**
	a. KUK	-	-	-	-	-	-	-	-	-	-	-	-
	b. Non KUK	22.259	-	-	-	-	22.259	34.277	-	-	-	-	34.277
	c. Properti												
	i. Direstrukturisasi	-	-	-	-	-	-	-	-	-	-	-	-
	ii. Tidak Direstrukturisasi	634	-	-	-	-	634	7.452	-	-	-	-	7.452
	d. Non Properti												
	i. Direstrukturisasi	-	-	-	-	-	-	-	-	-	-	-	-
	ii. Tidak Direstrukturisasi	-	-	-	-	-	-	-	-	-	-	-	-
	6. Penyertaan Pada Pihak Ketiga												
	a. Pada Perusahaan Keuangan Non Bank	39.459	-	-	-	-	39.459	48.179	-	-	-	-	48.179
	b. Dalam Rangka Restrukturisasi Pembiayaan (Lainnya)	-	-	-	-	-	-	-	-	-	-	-	-
	7. Tagihan Akseptasi	-	-	-	-	-	-	-	-	-	-	-	-
	8. Ijarah	-	-	-	-	-	-	-	-	-	-	-	-
	9. Tagihan Lain Kepada Pihak Ketiga	-	-	-	-	-	-	-	-	-	-	-	-
	10. Komitmen dan Kontinjensi Kepada Pihak Ketiga	-	-	-	-	-	-	-	-	-	-	-	-
B	**Pihak Tidak Terkait**												
	1. Penempatan Pada Bank Lain	890.465	-	-	-	-	**890.465**	521.907	1.764	-	-	1.713	**525.384**
	2. Penempatan Pada Bank Indonesia	4.422.683	-	-	-	-	**4.422.683**	2.248.000	-	-	-	-	**2.248.000**
	3. Surat-surat Berharga Syariah	4.370.692	-	-	-	5.000	**4.375.692**	3.544.037	-	-	-	-	**3.544.037**
	4. Piutang	**18.281.801**	**2.287.726**	**289.412**	**173.624**	**339.475**	**21.372.038**	**18.549.760**	**728.432**	**114.141**	**44.467**	**201.490**	**19.638.290**
	a. KUK	1.092.989	204.530	14.460	15.090	25.386	**1.352.455**	334.800	25.596	1.607	2.177	8.021	**372.201**
	b. Non KUK	3.439.324	460.797	103.813	41.126	50.997	**4.096.057**	5.909.150	110.021	27.840	8.410	135.028	**6.190.449**
	c. Properti												
	i. Direstrukturisasi	286.070	33.082	2.141	13.556	3.469	**338.318**	31.669	4.184	7.339	1.037	1.506	**45.735**
	ii. Tidak Direstrukturisasi	7.667.810	750.046	96.973	68.761	98.267	**8.681.857**	9.764.828	460.414	62.107	21.549	46.304	**10.355.202**
	d. Non Properti												
	i. Direstrukturisasi	91.376	203.150	17.147	2.506	1.586	**315.765**	5.313	-	159	-	337	**5.809**
	ii. Tidak Direstrukturisasi	5.704.232	636.121	54.878	32.585	159.770	**6.587.586**	2.504.000	128.217	15.089	11.294	10.294	**2.668.894**
	5. Pembiayaan	**20.289.752**	**1.620.879**	**506.820**	**948.483**	**437.529**	**23.803.463**	**18.388.677**	**967.876**	**74.003**	**78.030**	**314.355**	**19.822.941**
	a. KUK	569.931	65.092	6.824	9.741	15.376	**666.964**	1.190.135	149.967	2.253	4.044	169.956	**1.516.355**
	b. Non KUK	2.993.100	397.597	134.566	160.370	191.728	**3.877.361**	7.876.052	219.016	7.259	30.115	26.222	**8.158.664**
	c. Properti												
	i. Direstrukturisasi	174.017	95.901	38.730	7.738	8.386	**324.772**	201.652	12.722	485	1.246	2.613	**218.718**
	ii. Tidak Direstrukturisasi	9.334.518	761.631	62.785	59.825	188.672	**10.407.431**	5.436.624	330.632	48.272	31.597	66.516	**5.913.641**
	d. Non Properti												
	i. Direstrukturisasi	1.312.644	131.576	48.282	450.007	4.081	**1.946.590**	365.134	104.480	44	4.292	14.432	**488.382**
	ii. Tidak Direstrukturisasi	5.905.542	169.082	215.633	260.802	29.286	**6.580.345**	3.319.080	151.059	15.690	6.736	34.616	**3.527.181**
	6. Penyertaan Pada Pihak Ketiga												
	a. Pada Perusahaan Keuangan Non Bank	-	-	-	-	-	-	-	-	-	-	-	-
	b. Dalam Rangka Restrukturisasi Pembiayaan (Lainnya)	-	-	-	-	-	-	-	-	-	-	-	-
	7. Tagihan Akseptasi	1.081.503	-	-	-	-	**1.081.503**	716.077	-	-	-	-	**716.077**
	8. Ijarah	222.161	-	-	-	-	**222.161**	169.422	3.554	166	33.507	2.861	**209.510**
	9. Tagihan Lain Kepada Pihak Ketiga	-	-	-	-	-	-	-	-	-	-	-	-
	10. Komitmen dan Kontinjensi Kepada Pihak Ketiga	1.518.945	-	-	-	-	**1.518.945**	1.095.803	-	-	-	-	**1.095.803**
	Jumlah	51.180.933	3.908.605	796.232	1.122.107	782.004	**57.789.881**	45.353.283	1.701.626	188.310	156.004	520.419	**47.919.642**
	PPAP Yang Wajib Dibentuk	330.605	66.807	77.975	342.268	340.404	**1.158.059**	404.991	31.027	9.695	21.681	75.333	**542.727**
	PPAP Yang Telah Dibentuk	205.490	90.882	73.698	133.225	368.663	**871.959**	430.645	31.027	9.695	21.681	112.520	**605.568**
	Total Aset Bank Yang Dijaminkan												
	a. Pada Bank Indonesia												
	b. Pada Pihak Lain												
	Persentase KUK Terhadap Total Piutang dan Pembiayaan						22,77%						24,21%
	Persentase Jumlah Debitur KUK Terhadap Total Debitur												
	Persentase UMKM Terhadap Total Piutang dan Pembiayaan						49,01%						48,58%
	Persentase Jumlah Debitur UMKM Terhadap Total Debitur												

PERHITUNGAN KEWAJIBAN PENYEDIAAN MODAL MINIMUM
Tanggal 30 September 2014 dan 2013 (Tidak Diaudit)

(Dalam Jutaan Rupiah)

NO	POS-POS	2014	2013
I	**KOMPONEN MODAL**		
	A. MODAL INTI		
	1. Modal Disetor	1.103.435	821.843
	2. Cadangan Tambahan Modal (*Disclosed Reserves*)		
	a. Agio Saham	1.578.931	513.731
	b. Disagio -/-	-	-
	c. Modal Sumbangan	-	-
	d. Cadangan Umum dan Tujuan	1.487.396	682.975
	e. Laba Tahun-tahun Lalu Setelah Diperhitungkan Pajak	109.345	437.919
	f. Rugi Tahun-tahun Lalu (-/-)	-	-
	g. Laba Tahun Berjalan Setelah Diperhitungkan Pajak (50%)	15.722	208.792
	h. Rugi Tahun Berjalan (-/-)	-	-
	i. Selisih Penjabaran Laporan Keuangan Kantor Cabang Luar Negeri		
	1) Selisih Lebih	-	-
	2) Selisih Kurang (-/-)	-	-
	j. Dana Setoran Modal	-	-
	k. Penurunan Nilai Penyertaan Pada Portofolio Tersedia Untuk Dijual (-/-)	-	-
	3. Goodwill (-/-)	-	-
	B. MODAL PELENGKAP		
	(Maks. 100% Dari Modal Inti)		
	1. Selisih Penilaian Kembali Aktiva Tetap	-	-
	2. Cadangan Umum Penyisihan Penghapusan Aktiva Produktif PPAP (Maks. 1.25 % dari ATMR)	205.490	430.645
	3. Modal Pinjaman	-	-
	4. Investasi Subordinasi (Maks. 50 % dari Modal Inti)	1.500.000	1.332.630
	5. Peningkatan Nilai Penyertaan Pada Portofolio Tersedia Untuk Dijual (45 %)	14.305	10.948
	C. MODAL PELENGKAP TAMBAHAN		
	1. Modal Inti Yang Dialokasikan Untuk Risiko Pasar	-	-
	2. Modal Pelengkap Yang Tidak Digunakan Untuk Risiko Penyaluran Dana	-	-
	3. Investasi Subordinasi Untuk Risiko Pasar	-	-
	4. Jumlah Modal Pelengkap Tambahan	-	-
II	**TOTAL MODAL INTI DAN MODAL PELENGKAP**	6.014.624	4.439.483
III	**TOTAL MODAL INTI. MODAL PELENGKAP DAN MODAL PELENGKAP TAMBAHAN**	6.014.624	4.439.483
IV	**PENYERTAAN (-/-)**	(39.459)	(48.179)
V	**TOTAL MODAL UNTUK RESIKO KREDIT**	5.975.165	4.391.304
VI	**TOTAL MODAL UNTUK RESIKO KREDIT DAN RISIKO PASAR**	5.975.165	4.391.304
VII	**AKTIVA TERTIMBANG MENURUT RISIKO (ATMR) KREDIT**	40.467.263	33.901.270
VIII	**AKTIVA TERTIMBANG MENURUT RISIKO (ATMR) PASAR**	130.569	550.333
IX	**AKTIVA TERTIMBANG MENURUT RISIKO (ATMR) KREDIT DAN RISIKO PASAR**	40.597.832	34.451.603
X	**RASIO KEWAJIBAN PENYEDIAAN MODAL MINIMUM YANG TERSEDIA UNTUK RISIKO KREDIT (%)**	14,77	12,95
XI	**RASIO KEWAJIBAN PENYEDIAAN MODAL MINIMUM YANG TERSEDIA UNTUK RISIKO KREDIT DAN RISIKO PASAR (%)**	14,72	12,75
XII	**RASIO KEWAJIBAN PENYEDIAAN MODAL MINIMUM YANG DIWAJIBKAN (%)**	8,00	8,00

LAPORAN DISTRIBUSI BAGI HASIL
Periode 30 September 2014 (Tidak Diaudit)

(Dalam Jutaan Rupiah)

NO	POS-POS	SALDO RATA-RATA	PDPT YG HRS DIBAGI HASIL	PORSI PEMILIK DANA		
				NISBAH	BAGI HASIL	RATE OF RETURN
1	Giro Wadiah					
	a. Bank	-	-	0,00%	-	0,00%
	b. Non Bank	-	-	0,00%	-	0,00%
2	Tabungan Mudharabah	11,532,627	99,409	22,00%	21,870	2,23%
3	Deposito Mudharabah Bank dan Non Bank					
	a. Rupiah					
	1. 1 Bulan	17,213,085	148,376	50,00%	74,188	5,07%
	2. 3 Bulan	6,735,103	58,057	51,00%	29,609	5,18%
	3. 6 Bulan	1,923,541	16,581	53,00%	8,788	5,38%
	4. 12 Bulan	3,153,806	27,185	54,00%	14,680	5,48%
	b. Valas					
	1. 1 Bulan	2,358,530	10,612	17,00%	1,804	0,90%
	2. 3 Bulan	703,745	3,168	19,00%	602	1,01%
	3. 6 Bulan	166,574	748	21,00%	157	1,11%
	4. 12 Bulan	72,031	326	23,00%	75	1,22%
	TOTAL	43,859,042	364,462		151,773	

PERHITUNGAN RASIO KEUANGAN
Tanggal 30 September 2014 dan 2013 (Tidak Diaudit)

NO	POS-POS	2014	2013
I	**PERMODALAN**		
	a. CAR dengan memperhitungkan risiko penyaluran dana	14,77%	12,95%
	b. CAR dengan memperhitungkan risiko pasar	14,72%	12,75%
	c. Aset Tetap Terhadap Modal	22,14%	19,54%
II	**ASET PRODUKTIF**		
	a. Aset Produktif Bermasalah	4,67%	1,80%
	b. 1. NPF Gross	5,96%	2,17%
	2. NPF Net	4,74%	1,84%
	c. PPAP Terhadap Aset Produktif	1,51%	1,26%
	d. Pemenuhan PPAP	75,29%	111,58%
III	**RENTABILITAS**		
	a. ROA	0,10%	1,68%
	b. ROE	1,56%	41,69%
	c. NIM	3,37%	4,57%
	d. BOPO	98,32%	82,67%
IV	**LIKUIDITAS**		
	a. FDR	98,81%	103,40%
	b. Quick Ratio	16,66%	15,17%
	c. SIMA Terhadap DPK	0,00%	0,26%
	d. Deposan Inti Terhadap DPK	28,03%	31,51%
V	**KEPATUHAN**		
	1. a. Persentase Pelanggaran BMPK		
	1. Pihak Terkait	0,00%	0,00%
	2. Pihak Tidak Terkait	0,00%	0,00%
	b. Persentase Pelampauan BMPK		
	1. Pihak Terkait	0,00%	0,00%
	2. Pihak Tidak Terkait	0,00%	0,00%
	2. GWM Rupiah	5,10%	5,10%
	3. PDN	1,81%	12,53%

LAPORAN SUMBER DAN PENGGUNAAN DANA ZIS
Tanggal 30 September 2014 dan 2013 (Tidak Diaudit)

(Dalam Jutaan Rupiah)

NO	POS-POS	2014	2013
1	**Sumber Dana ZIS Pada Awal Periode**	-	-
2	**Sumber Dana ZIS**		
	a. Zakat Dari Bank	11.896	9.735
	b. Zakat Dari Pihak Luar Bank	7.613	6.496
	c. Infaq dan Shadaqah	-	-
	Total Sumber Dana	**19.509**	**16.231**
3	**Penggunaan Dana ZIS**		
	3.1. Disalurkan Ke Lembaga Lain		
	a. Dompet Dhuafa Republika	1.190	-
	b. Baitul Maal Muamalat	15.939	16.231
	c. Rumah Zakat Indonesia (DSUQ)	1.190	-
	d. Badan Amil Zakat Nasional	1.190	-
	3.2. Disalurkan Sendiri	-	-
	Total Penggunaan	**19.509**	**16.231**
4	**Kenaikan (Penurunan) Sumber Atas Penggunaan**	-	-
5	**Sumber Dana ZIS Pada Akhir Periode**	-	-

LAPORAN ARUS KAS
Tanggal 30 September 2014 dan 2013 (Tidak Diaudit)

(Dalam Jutaan Rupiah)

No.	POS-POS	2014	2013
I	**ARUS KAS DARI AKTIVITAS OPERASI**		
	Penerimaan pendapatan pengelolaan dana oleh Bank sebagai mudharib	3.709.422	3.454.981
	Pembayaran bagi hasil dana syirkah temporer	(2.499.157)	(1.527.842)
	Penerimaan pendapatan operasional lainnya	306.946	377.753
	Penerimaan kembali piutang dan pembiayaan yang telah dihapusbukukan	127.360	56.250
	Pembayaran beban kepegawaian	(613.960)	(627.903)
	Pembayaran beban operasional lainnya	(899.040)	(2.166.450)
	Pembayaran pajak penghasilan	(111.382)	(165.714)
	Penerimaan pendapatan non operasional	3.177	3.667
	Pembayaran beban non operasional	(30.010)	(14.743)
	Arus kas dari operasi sebelum perubahan aktiva dari kewajiban operasi	**(6.644)**	**(610.001)**
	Penurunan (kenaikan) aktiva operasi :		
	Penempatan pada Bank Indonesia dan Bank Lain	(288)	(100.000)
	Piutang	(1.308.118)	(2.664.879)
	Pinjaman Qardh	256.337	714.615
	Pembiayaan Mudharabah	162.917	(183.619)
	Pembiayaan Musyarakah	(2.783.585)	(4.581.757)
	Aktiva yang diperoleh untuk Ijarah - bersih	(33.469)	(31.296)
	Aktiva lain-lain	(891.694)	(675.336)
	Kenaikan (penurunan) kewajiban operasi :		
	Liabilitas segera	132.419	44.515
	Simpanan	(1.123.038)	(754.507)
	Simpanan dari bank lain	(98.837)	(152.720)
	Utang pajak	23.909	125.767
	Liabilitas lain-lain	(79.906)	86.867
	Kenaikan (penurunan) Dana Syirkah Temporer	6.068.294	5.549.301
	Kas Bersih Digunakan untuk Aktivitas Operasi	**318.297**	**(3.233.050)**
II	**ARUS KAS DARI AKTIVITAS INVESTASI**		
	Penempatan efek	(723.220)	(1.123.219)
	Penjualan efek	440.145	1.096.821
	Hasil penjualan aset tetap	227	560
	Pembelian aset tetap	(80.789)	(127.486)
	Kas Bersih Digunakan untuk Aktivitas Investasi	**(363.637)**	**(153.324)**
III	**ARUS KAS DARI AKTIVITAS PENDANAAN**		
	Pembayaran hutang dividen	(26)	(395)
	Pembayaran pinjaman	-	-
	Penerimaan pinjaman diterima	-	74.699
	Biaya emisi sukuk mudharabah berkelanjutan	-	-
	Penerimaan sukuk mudharabah subordinasi	-	-
	Penerbitan sukuk mudharabah berkelanjutan yg diterbitkan	-	386.000
	Penempatan (pembayaran) sertifikat investasi mudharabah	(300.000)	300.000
	Kas Bersih Digunakan untuk Aktivitas Pendanaan	**(300.026)**	**760.304**
	Kenaikan Bersih Kas Dan Setara Kas	**(345.366)**	**(2.626.070)**
	Kas Dan Setara Kas Pada Awal Tahun	**6.589.583**	**8.186.059**
	Kas Dan Setara Kas Pada Akhir Tahun	**6.244.217**	**5.559.989**
	Kas dan Setara Kas Akhir Tahun		
	terdiri dari:		
	Kas	934.099	716.347
	Penempatan Pada Bank Indonesia	4.422.682	4.225.940
	Giro pada bank lain	835.427	515.036
	Giro pada PT Pos Indonesia (Persero)	1.299	1.535
	Penempatan pada Bank lain	50.710	1.131
	Sertifikat Investasi Mudharabah Antar Bank	-	100.000
	Jumlah	**6.244.217**	**5.559.989**

LAPORAN TRANSAKSI VALUTA ASING DAN DERIVATIF
Per 30 September 2014 (Tidak Diaudit)

(Dalam Jutaan Rupiah)

NO	TRANSAKSI	NILAI PASAR DR KONTRAK		DERIVATIF		NILAI KONTRAK DENGAN NETTING AGREEMENT
		HEDGING	LAINNYA	TAGIHAN	KEWAJIBAN	
A	Terkait Dengan Nilai Tukar					
	1. Spot	-	-	-	-	-
	2. Forward	-	-	-	-	-
	3. Option					
	a. Purchased	-	-	-	-	-
	b. Written	-	-	-	-	-
	4. Future	-	-	-	-	-
	5. Swap	-	-	-	-	-
	6. Lainnya	-	-	-	-	-
B	Terkait Dengan Suku Bunga					
	1. Spot	-	-	-	-	-
	2. Forward	-	-	-	-	-
	3. Option					
	a. Purchased	-	-	-	-	-
	b. Written	-	-	-	-	-
	4. Future	-	-	-	-	-
	5. Swap	-	-	-	-	-
	6. Lainnya	-	-	-	-	-
C	Lainnya	-	-	-	-	-

Catatan
1. Laporan Keuangan PT. Bank Muamalat Indonesia. Tbk per 30 September 2014 dan 2013 ini disusun berdasarkan Laporan Keuangan Triwulanan yang berakhir pada tanggal 30 September 2014 dan 2013.
2. Laporan Keuangan Bank ini disajikan untuk memenuhi Peraturan Bank Indonesia Nomor: 14/14/PBI/2012 tanggal 18 Oktober 2012 tentang Transparansi dan Publikasi Laporan Bank dan Peraturan Bank Indonesia Nomor: 7/50/PBI/2005 tanggal 29 November 2005 tentang Perubahan atas Peraturan Bank Indonesia Nomor: 3/22/PBI/2001 tanggal 13 Desember 2001 perihal Transaparansi Kondisi Keuangan Bank dan Surat Edaran Bank Indonesia Nomor: 7/56/DPbS tanggal 9 Desember 2005 perihal Laporan Tahunan. Laporan Keuangan Publikasi Triwulanan dan Bulanan serta Laporan Tertentu dari Bank yang disampaikan kepada Bank Indonesia dan perubahannya berdasarkan Surat Edaran Bank Indonesia Nomor: 8/11/DPbS/ tanggal 7 Maret 2006. serta Keputusan Ketua Bapepam-LK Nomor: Kep-346/BL/2011 tanggal 5 Juli 2011 tentang Penyampaian Laporan Keuangan Berkala Emiten atau Perusahaan Publik.
3. Kurs tukar mata uang asing per 30 September 2014 USD 1 = Rp.12.185,00 sedangkan per 30 September 2013 USD 1 = Rp.11.580,00

PENGURUS

DEWAN PENGAWAS SYARIAH	DEWAN KOMISARIS	DIREKSI
Ketua : K.H Ma'ruf Amin	Komisaris Utama (Independen) : Anwar Nasution*	Direktur Utama : Endy PR Abdurrahman
Anggota : Prof. Dr. H Muardi Chatib, M.A	Komisaris (Independen) : Iggi Haruman Achsien*	Direktur Kepatuhan : Evi Afiatin Ismail
Anggota : Prof. Dr. H Umar Shihab	Komisaris (Independen) : Emirsyah Satar	Direktur : Indra Yurana Sugiarto
	Komisaris : Sultan Mohammed Hasan Abdulrauf	Direktur : Hendiarto
	Komisaris : Saleh Ahmed Al-Ateeqi	Direktur : Adrian Asharyanto Gunadi
	Komisaris : Ayoub Akbar Qadri*	

* Dengan ketentuan bahwa efektifitas pengangkatan Sdr. Anwar Nasution sebagai Komisaris Utama sekaligus sebagai Komisaris Independen, Sdr. Iggi Haruman Achsien selaku Komisaris Independen, dan Sdr. Ayoub Akbar Qadri selaku Komisaris, berlaku setelah mendapat persetujuan fit and proper test dari Otoritas Jasa Keuangan.

PEMILIK

Islamic Development Bank	: 32,74%
Boubyan Bank Kuwait	: 22,00%
Atwill Holdings Limited	: 17,91%
National Bank of Kuwait	: 8,45%
IDF Foundation	: 3,48%
BMF Holdings Limited	: 2,84%
Abdul Rohim	: 2,69%
Rizal Ismael	: 2,34%
KOPKAPINDO	: 1,39%
Masyarakat	: 6,16%
TOTAL	: 100%

Jakarta, 31 Oktober 2014
PT BANK MUAMALAT INDONESIA Tbk
SE & O
DIREKSI

Endy PR Abdurrahman — Direktur Utama
Hendiarto — Direktur

The Best Bank in Digital Services Indonesia Banking Award 2014

Predikat Sangat Bagus atas Kinerja Keuangan Tahun 2013 Infobank Sharia Finance Awards 2014

Bronze Champion Category Mortgage Islamic Bank Indonesia WOW Brand 2014

MURI : Perbankan Syariah yang Melakukan Perjalanan Sepeda dari Sabang sampai Merauke dengan Melakukan Aktivitas CSR di 22 Kota

Bank Berpredikat Sangat Bagus Atas Kinerja Keuangan Tahun 2013 Infobank Awards 2014

3rd Best Overall Performance Banking Service Excellence Award 2014

Category : Saving Account Indonesian Bank Loyalty Award 2014


Peringkat I Digital Brand Bank Umum Syariah Infobank Digital Brand of The Year 2013

The Net Promoter Score (NPS) "Good" Category Sharia Banking Net Promoter Score (NPS) Award 2013

Bank Umum Kategori Modal Inti 1 - 5 Triliun IT Banking Excellence Award 2013

Peringkat Sangat Bagus atas Kinerja Keuangan Tahun 2012 Sharia Finance Awards 2013

Category Sharia Saving Indonesia Middle-Class Brand Champion 2013

Great Performing Brand in Social Media Category Sharia Bank Social Media Award 2013

Rebrand 100 Global Awards 2013 Winner

digilib.uinkhas.ac.id digilib.uinkhas.ac.id digilib.uinkhas.ac.id digilib.uinkhas.ac.id digilib.uinkhas.ac.id

LAPORAN KEUANGAN PT BANK MUAMALAT INDONESIA Tbk

Bank Muamalat

KANTOR PUSAT :
Gedung Arthaloka Jl. Jend. Sudirman No. 2 Jakarta 10220.
Telp. (021) 251 1414. 251 1451. 251 1470 Fax. (021) 251 1453. 251 1465
Website : www.muamalatbank.com
Jumlah Outlet : 84 Kantor Cabang. 271 Kantor Cabang Pembantu. 104 Kantor Kas. 3.542 Outlet Pos Online (SOPP)

BANK DEVISA

Best Islamic Retail Bank in Asia Islamic Finance News Awards Poll 2014

Best Islamic Bank in Indonesia Islamic Finance News Awards Poll 2014

Pioneering Islamic Bank Global Islamic Finance Awards 2014

Best Islamic Financial Institution in Indonesia Global Finance World's Best Islamic Financial Institutions Awards 2014

Best Islamic Finance Bank in Indonesia Best Financial Institutions in Southeast Asia 2013-2014

FitchRatings Fitch Ratings A(idn) **Stable Outlook** PEFINDO CREDIT RATING INDONESIA Pefindo idAA- **Stable Outlook**

LAPORAN POSISI KEUANGAN
Tanggal 31 Desember 2014, 2013 dan 2012

(Dalam Jutaan Rupiah)

NO	POS-POS	Des 2014 (Diaudit)	Des 2013 (Disajikan Kembali)	Des 2012 (Disajikan Kembali)
	ASET			
1	Kas	1.146.487	1.003.585	753.812
2	Penempatan Pada BI			
	a. Giro Wadiah	2.527.292	2.049.470	1.647.148
	b. SBIS	6.029.701	2.850.000	5.300.000
3	Penempatan Pada Bank Lain			
	a. Rupiah	133.017	167.214	54.381
	PPAP -/-	(1.553)	(2.429)	(5.221)
	b. Valuta Asing	932.598	526.302	370.652
	PPAP -/-	(237)	(695)	(564)
4	Surat Berharga Yang Dimiliki			
	a. Rupiah			
	i. Dimiliki Hingga Jatuh Tempo	4.218.558	3.041.598	2.514.862
	ii. Lainnya	42.204	16.061	37.243
	PPAP -/-	(5.000)	(12.671)	(4.887)
	b. Valuta Asing			
	i. Dimiliki Hingga Jatuh Tempo	666.463	538.938	392.796
	ii. Lainnya	-	-	-
	PPAP -/-	-	-	(3.928)
5	Piutang Murabahah			
	a. Rupiah			
	a.1. Terkait Dengan Bank			
	1. Piutang Murabahah	39.815	46.273	30.709
	2. Pendapatan Margin Murabahah Yang Ditangguhkan -/-	(9.425)	(8.930)	(5.739)
	a.2. Tidak Terkait Dengan Bank			
	1. Piutang Murabahah	25.230.071	23.806.001	19.942.302
	2. Pendapatan Margin Murabahah Yang Ditangguhkan -/-	(6.884.702)	(5.960.672)	(4.798.396)
	PPAP -/-	(432.208)	(520.015)	(317.804)
	b. Valuta Asing			
	b.1. Terkait Dengan Bank			
	1. Piutang Murabahah	-	-	-
	2. Pendapatan Margin Murabahah Yang Ditangguhkan -/-	-	-	-
	b.2. Tidak Terkait Dengan Bank			
	1. Piutang Murabahah	2.494.524	2.381.102	1.291.842
	2. Pendapatan Margin Murabahah Yang Ditangguhkan -/-	(259.059)	(356.434)	(136.013)
	PPAP -/-	(6.870)	(21.112)	(11.558)
6	Piutang Salam	-	-	-
	PPAP -/-	-	-	-
7	Piutang Istishna	18.750	28.972	27.992
	Pendapatan Margin Istishna Yang Ditangguhkan -/-	(4.032)	(6.713)	(8.010)
	PPAP -/-	(147)	(223)	(200)
8	Piutang Qardh	143.815	428.008	1.292.479
	PPAP -/-	(16.360)	(7.372)	(16.809)
9	Pembiayaan			
	a. Rupiah			
	a.1. Terkait Dengan Bank	19.241	86.905	78.122
	a.2. Tidak Terkait Dengan Bank	20.608.148	19.408.134	13.991.263
	PPAP -/-	(661.179)	(1.189.764)	(726.907)
	b. Valuta Asing			
	b.1. Terkait Dengan Bank	-	-	-
	b.2. Tidak Terkait Dengan Bank	1.438.931	1.745.368	976.232
	PPAP -/-	(131.997)	(24.518)	(17.342)
10	Persediaan	-	-	-
11	Ijarah			
	a. Aktiva Ijarah	410.184	309.944	248.591
	b. Akumulasi Penyusutan/Amortisasi Aktiva Ijarah -/-	(159.540)	(121.251)	(70.377)
	PPAP -/-	-	-	-
12	Tagihan Lainnya	727.497	1.366.907	252.331
	PPAP -/-	-	(14.537)	(2.523)
13	Penyertaan	28.497	39.459	47.401
	PPAP -/-	-	(395)	(473)
14	Aset Istishna Dalam Penyelesaian	-	-	-
15	Termin Istishna -/-	-	-	-
16	Pendapatan Yang Akan Diterima	478.060	249.605	51.806
17	Biaya Dibayar Dimuka	216.708	154.241	121.006
18	Uang Muka Pajak	142.680	103.246	-
19	Aset Pajak Tangguhan	131.617	109.520	109.509
20	Aset Tetap dan Inventaris	2.798.346	1.244.187	710.846
	Akumulasi Penyusutan Aktiva Tetap dan Inventaris -/-	(501.276)	(375.933)	(288.246)
21	Agunan Yang Diambil Alih	510.984	289.439	265.611
	PPANP -/-	(131.976)	(70.390)	(138.206)
22	Aktiva Lain-lain	484.683	427.554	249.821
	TOTAL ASET	62.413.310	53.723.979	44.205.554
	LIABILITAS, DANA SYIRKAH TEMPORER & EKUITAS			
1	Dana Simpanan Wadiah			
	a. Giro Wadiah	4.306.927	4.831.547	4.962.349
	b. Tabungan Wadiah	1.763.842	1.463.546	987.514
2	Liabilitas Segera Lainnya	115.569	57.644	116.987
3	Liabilitas Pada Bank Indonesia			
	a. FPJPS	-	-	-
	b. Lainnya	-	-	-
4	Liabilitas Pada Bank Lain	51.125	129.962	183.942
5	Surat Berharga Yang Diterbitkan	1.500.000	1.800.000	1.114.000
6	Pembiayaan/Pinjaman Yang Diterima			
	a. Rupiah			
	a.1. Terkait Dengan Bank	-	-	-
	a.2. Tidak Terkait Dengan Bank	1.886.000	1.506.000	911.531
	b. Valuta Asing			
	b.1. Terkait Dengan Bank	-	-	-
	b.2. Tidak Terkait Dengan Bank	-	-	-
7	Estimasi Kerugian Komitmen dan Kontijensi	14.498	12.663	9.068
8	Beban Yang Masih Harus Dibayar	125.922	75.309	73.571
9	Taksiran Pajak Penghasilan	-	18.250	59.154
10	Liabilitas Pajak Tangguhan	-	-	-
11	Liabilitas Lainnya	1.199.259	1.780.767	505.863
12	Pinjaman Subordinasi			
	a. Rupiah			
	a.1. Terkait Dengan Bank	-	-	-
	a.2. Tidak Terkait Dengan Bank	-	-	-
	b. Valuta Asing			
	b.1. Terkait Dengan Bank	-	-	-
	b.2. Tidak Terkait Dengan Bank	-	-	-
13	Rupa-rupa Pasiva	-	-	-
14	Modal Pinjaman	-	-	-
15	Hak Minoritas	-	-	-
16	Dana Investasi Tidak Terikat (Mudharabah Muthlaqah)			
	a. Tabungan Mudharabah	14.563.282	11.770.778	8.455.504
	b. Deposito Mudharabah			
	b.1. Rupiah	29.626.261	23.925.409	23.207.386
	b.2. Valas	3.236.673	3.030.898	1.809.554
17	Ekuitas			
	a. Modal Disetor	1.103.435	1.103.435	821.843
	b. Agio (disagio)	1.578.925	1.578.925	513.731
	c. Modal Sumbangan	-	-	-
	d. Dana Setoran Modal	-	-	-
	e. Penyesuaian Akibat Penjabaran Laporan Keuangan	-	-	-
	f. Selisih Penilaian Kembali Aktiva Tetap	648.056	-	-
	g. Peningkatan (Penurunan) nilai penyertaan pada portofolio yang tersedia untuk dijual	8.902	1.666	1.521
	h. Saldo Laba (Rugi)	684.634	637.180	472.036
	TOTAL LIABILITAS, DANA SYIRKAH TEMPORER & EKUITAS	62.413.310	53.723.979	44.205.554

LAPORAN KOMITMEN DAN KONTINJENSI
Tanggal 31 Desember 2014 dan 2013

(Dalam Jutaan Rupiah)

NO	POS-POS	2014 (Diaudit)	2013 (Disajikan Kembali)
	KOMITMEN		
	Tagihan Komitmen		
1	Fasilitas Pembiayaan Yang Diterima dan Belum Digunakan	-	-
2	Posisi Pembelian Spot Yang Masih Berjalan		
	a. Terkait Dengan Bank	-	-
	b. Tidak Terkait Dengan Bank	1.108	1.748
3	Posisi Pembelian Forward Yang Masih Berjalan		
	a. Terkait Dengan Bank	-	-
	b. Tidak Terkait Dengan Bank	337.435	780.456
4	Lainnya	-	-
	Jumlah Tagihan Komitmen	**338.543**	**782.204**
	Kewajiban Komitmen		
1	Fasilitas Piutang Qardh Yang Belum Ditarik	-	-
2	Fasilitas Pembiayaan Kepada Nasabah Yang Belum Ditarik		
	a. Pembiayaan Mudharabah	347,779	378.238
	b. Pembiayaan Musyarakah	907,149	823.389
3	Fasilitas Pembiayaan Kepada Bank Syariah Lain Yang Belum Ditarik	-	-
4	Irrevocable L/C Yang Masih Berjalan	375.017	1.051.360
5	Posisi Penjualan Spot Yang Masih Berjalan		
	a. Terkait Dengan Bank	-	-
	b. Tidak Terkait Dengan Bank	281	-
6	Posisi Penjualan Forward Yang Masih Berjalan		
	a. Terkait Dengan Bank	-	-
	b. Tidak Terkait Dengan Bank	561.788	916.898
7	Lainnya	-	-
	Jumlah Kewajiban Komitmen	**2.192.014**	**3.169.885**
	JUMLAH KOMITMEN BERSIH	**(1.853.471)**	**(2.387.681)**
	KONTINJENSI		
	Tagihan Kontinjensi		
1	Garansi (Kafalah) Yang Diterima	-	-
2	Pendapatan Yang Akan Diterima (Non Lancar)		
	a. Terkait Dengan Bank	-	-
	b. Tidak Terkait Dengan Bank	74.163	27,648
3	Lainnya	918.571	188.847
	Jumlah Tagihan Kontinjensi	**992.734**	**216.495**
	Kewajiban Kontinjensi		
1	Garansi (Kafalah) Yang Diberikan	1.014.461	603,770
2	Lainnya	-	-
	Jumlah Kewajiban Kontinjensi	**1.014.461**	**603,770**
	JUMLAH KONTINJENSI BERSIH	**(21.727)**	**(387.275)**

LAPORAN DANA INVESTASI TERIKAT
Per 31 Desember 2014 dan 2013

(Dalam Jutaan Rupiah)

NO	POS-POS	2014	2013
I	**INFORMASI AWAL PERIODE**		
	Portofolio Pembiayaan (Project)	-	-
	Saldo Awal	-	-
II	**INFORMASI PERIODE BERJALAN**		
	Portofolio Pembiayaan (Project)	-	-
	Penerimaan Dana	-	-
	Penarikan Dana	-	-
	Keuntungan (Rugi) Investasi	-	-
	Beban/Biaya	-	-
	Fee/Penerimaan Bank	-	-
III	**INFORMASI AKHIR PERIODE**		
	Portofolio Pembiayaan (Project)	-	-
	Saldo Akhir	-	-

PERHITUNGAN LABA/RUGI KOMPREHENSIF DAN SALDO LABA
Periode 1 Januari s/d 31 Desember 2014 dan 2013

(Dalam Jutaan Rupiah)

NO	POS-POS	Des 2014 (Diaudit)	Des 2013 (Disajikan Kembali)
I	**PENDAPATAN DAN BEBAN OPERASIONAL**		
	A. Pendapatan Dari Penyaluran Dana		
	1. Dari Pihak Ketiga Bukan Bank		
	a. Pendapatan Margin Murabahah	2.329.282	2.007.951
	b. Pendapatan Bersih Salam Paralel	-	-
	c. Pendapatan Bersih Istishna Paralel		
	i. Pendapatan Istishna	2.613	2.664
	ii. Harga Pokok Istishna -/-	-	-
	d. Pendapatan Sewa Ijarah	32.542	31.776
	e. Pendapatan Bagi Hasil Mudharabah	249.234	300.806
	f. Pendapatan Bagi Hasil Musyarakah	2.117.638	1.637.552
	g. Pendapatan Dari Penyertaan	-	-
	h. Lainnya	264.551	219.019
	2. Dari Bank Indonesia		
	a. Bonus SBIS	12.879	11.834
	b. Lainnya	111.561	67.228
	3. Dari Bank-bank Lain Di Indonesia		
	a. Bonus Dari Bank Syariah Lain	82	94
	b. Pendapatan Bagi Hasil Mudharabah		
	i. Tabungan Mudharabah	-	-
	ii. Deposito Mudharabah	223	253
	iii. Sertifikat Investasi Mudharabah Antar Bank	3.007	2.395
	iv. Lainnya	68.806	36.823
	c. Lainnya	22.444	15.756
	B. Pendapatan Operasional Lainnya		
	1. Jasa Investasi Terikat (*Mudharabah Muqayyadah*)	-	-
	2. Jasa Layanan	309.295	377.320
	3. Pendapatan Dari Transaksi Valuta Asing	-	58.921
	4. Koreksi PPAP	-	-
	5. Koreksi Penyisihan Penghapusan Transaksi Rekening Administratif	-	-
	6. Lainnya	4.220	5.132
II	**Bagi Hasil Untuk Investor Dana Investasi Tidak Terikat -/-**		
	1. Pihak Ketiga Bukan Bank		
	a. Tabungan Mudharabah	356.274	182.625
	b. Deposito Mudharabah	2.400.626	1.523.785
	c. Lainnya	225.825	114.643
	2. Bank Indonesia		
	a. FPJPS Syariah	-	-
	b. Lainnya	-	-
	3. Bank-bank Lain di Indonesia dan Diluar Indonesia		
	a. Tabungan Mudharabah	12.679	1.862
	b. Deposito Mudharabah	212.042	203.554
	c. Sertifikat Investasi Mudharabah Antar Bank	15.000	6.908
	d. Lainnya	129.793	129.767
III	**Pendapatan Operasional Setelah Distribusi Bagi Hasil Untuk Investor Dana Investasi Tidak Terikat (I - II)**	**2.176.138**	**2.612.380**
IV	**Beban (Pendapatan) Penyisihan Penghapusan Aktiva**	173.128	663.223
V	**Beban (Pendapatan) Estimasi Kerugian Komitmen dan Kontinjensi**	-	-
VI	**Beban Operasional Lainnya**		
	A. Beban Bonus Titipan Wadiah	27.602	56.864
	B. Beban Administrasi dan Umum	760.186	664.396
	C. Beban Personalia	860.392	754.059
	D. Beban Penurunan Nilai Surat Berharga	-	-
	E. Beban Transaksi Valuta Asing	19.209	-
	F. Beban Promosi	70.811	75.227
	G. Beban Lainnya	116.958	105.223
VII	**Laba (Rugi) Operasional**	**147.852**	**293.388**
	Pendapatan Dan Beban Non Operasional		
VIII	**Pendapatan Non Operasional**	10.138	17.900
IX	**Beban Non Operasional**	61.271	71.937
X	**Laba (Rugi) Non Operasioal**	**(51.133)**	**(54.037)**
XI	**Laba (Rugi) Tahun Berjalan**	**96.719**	**239.351**
XII	**Taksiran Pajak Penghasilan**	39.546	74.207
XIII	**Jumlah Laba (Rugi)**	**57.173**	**165.144**
XIV	**Hak Minoritas -/-**	-	-
XV	**Saldo Laba (Rugi) Awal Tahun**	637.180	472.036
XVI	**Dividen**	-	-
XVII	**Lainnya**	(9.719)	-
XVIII	**Saldo Laba (Rugi) Akhir Periode**	**684.634**	**637.180**
XIX	**Laba Bersih Per Saham ***	5,60	21,73
	PENDAPATAN KOMPREHENSIF LAINNYA		
	Keuntungan yang belum direalisasi dari kepemilikan efek	7.235	146
	Penilaian kembali aset tetap	654.689	-
	Jumlah	**661.924**	**146**
	JUMLAH LABA RUGI KOMPREHENSIF	**719.097**	**165.290**

** Dinyatakan dalam angka penuh*

LAPORAN SUMBER DAN PENGGUNAAN DANA QARDH
Tanggal 31 Desember 2014 dan 2013
(Tidak Diaudit)

(Dalam Jutaan Rupiah)

NO	POS-POS	2014	2013
1	**Sumber Dana Qardh Pada Awal Periode**	-	-
2	**Sumber Dana Qardh**		
	a. Infaq dan Shadaqah	-	-
	b. Denda	2.337	1.531
	c. Sumbangan/Hibah	-	-
	d. Pendapatan Non - Halal	1.637	1.048
	e. Lainnya	-	-
	Total Sumber Dana	3.974	2.579
3	**Penggunaan Dana Qardh**		
	a. Pinjaman	-	-
	b. Sumbangan	-	-
	c. Lainnya	3.974	2.579
4	**Kenaikan (Penurunan) Sumber Atas Penggunaan**	-	-
5	**Sumber Dana Qardh Pada Akhir Periode**	-	-

PERHITUNGAN KEWAJIBAN PENYEDIAAN MODAL MINIMUM
Tanggal 31 Desember 2014 dan 2013

(Dalam Jutaan Rupiah)

NO	POS-POS	2014 (Diaudit)	2013 (Disajikan Kembali)
I	**KOMPONEN MODAL**		
	A. MODAL INTI		
	1. Modal Disetor	1.103.435	1.103.435
	2. Cadangan Tambahan Modal (*Disclosed Reserves*)		
	a. Agio Saham	1.578.925	1.578.925
	b. Disagio -/-	-	-
	c. Modal Sumbangan	-	-
	d. Cadangan Umum dan Tujuan	1.487.396	1.011.549
	e. Laba Tahun-tahun Lalu Setelah Diperhitungkan Pajak	-	-
	f. Rugi Tahun-tahun Lalu (-/-)	(859.934)	(539.513)
	g. Laba Tahun Berjalan Setelah Diperhitungkan Pajak (50%)	28.587	82.572
	h. Rugi Tahun Berjalan (-/-)	-	-
	i. Selisih Penjabaran Laporan Keuangan Kantor Cabang Luar Negeri		
	1) Selisih Lebih	-	-
	2) Selisih Kurang (-/-)	-	-
	j. Dana Setoran Modal	-	-
	k. Penurunan Nilai Penyertaan Pada Portofolio Tersedia Untuk Dijual (-/-)	-	-
	3. Goodwill (-/-)	-	-
	B. MODAL PELENGKAP		
	(Maks. 100% Dari Modal Inti)		
	1. Selisih Penilaian Kembali Aktiva Tetap	648.056	-
	2. Cadangan Umum Penyisihan Penghapusan Aktiva Produktif PPAP (Maks. 1.25 % dari ATMR)	381.191	410.828
	3. Modal Pinjaman	-	-
	4. Investasi Subordinasi (Maks. 50 % dari Modal Inti)	1.500.000	1.500.000
	5. Peningkatan Nilai Penyertaan Pada Portofolio Tersedia Untuk Dijual (45 %)	8.902	1.666
	C. MODAL PELENGKAP TAMBAHAN		
	1. Modal Inti Yang Dialokasikan Untuk Risiko Pasar	-	-
	2. Modal Pelengkap Yang Tidak Digunakan Untuk Risiko Penyaluran Dana	-	-
	3. Investasi Subordinasi Untuk Risiko Pasar	-	-
	4. Jumlah Modal Pelengkap Tambahan	-	-
II	**TOTAL MODAL INTI DAN MODAL PELENGKAP**	5.876.558	5.149.463
III	**TOTAL MODAL INTI, MODAL PELENGKAP DAN MODAL PELENGKAP TAMBAHAN**	5.876.558	5.149.463
IV	**PENYERTAAN (-/-)**	(28.497)	(39.459)
V	**TOTAL MODAL UNTUK RESIKO KREDIT**	5.848.061	5.110.004
VI	**TOTAL MODAL UNTUK RESIKO KREDIT DAN RISIKO PASAR**	5.848.061	5.110.004
VII	**AKTIVA TERTIMBANG MENURUT RISIKO (ATMR) KREDIT**	41.139.421	36.305.962
VIII	**AKTIVA TERTIMBANG MENURUT RISIKO (ATMR) PASAR**	194.766	64.312
IX	**AKTIVA TERTIMBANG MENURUT RISIKO (ATMR) KREDIT DAN RISIKO PASAR**	41.334.187	36.370.274
X	**RASIO KEWAJIBAN PENYEDIAAN MODAL MINIMUM YANG TERSEDIA UNTUK RISIKO KREDIT (%)**	14.22	14.07
XI	**RASIO KEWAJIBAN PENYEDIAAN MODAL MINIMUM YANG TERSEDIA UNTUK RISIKO KREDIT DAN RISIKO PASAR (%)**	14.15	14.05
XII	**RASIO KEWAJIBAN PENYEDIAAN MODAL MINIMUM YANG DIWAJIBKAN (%)**	8.00	8.00

LAPORAN DISTRIBUSI BAGI HASIL
Periode 31 Desember 2014
(Tidak Diaudit)

(Dalam Jutaan Rupiah)

NO	POS-POS	SALDO RATA-RATA	PDPT YG HRS DIBAGI HASIL	PORSI PEMILIK DANA: NISBAH	PORSI PEMILIK DANA: BAGI HASIL	PORSI PEMILIK DANA: RATE OF RETURN
1	Giro Wadiah					
	a. Bank	-	-	0,00%	-	0,00%
	b. Non Bank	-	-	0,00%	-	0,00%
2	Tabungan Mudharabah	12.578.176	118.614	22,00%	26.095	2,44%
3	Deposito Mudharabah Bank dan Non Bank					
	a. Rupiah					
	1. 1 Bulan	16.829.978	158.706	50,00%	79.353	5,55%
	2. 3 Bulan	8.031.207	75.733	51,00%	38.624	5,66%
	3. 6 Bulan	2.132.044	20.106	53,00%	10.656	5,88%
	4. 12 Bulan	3.468.802	32.711	54,00%	17.664	6,00%
	b. Valas					
	1. 1 Bulan	2.438.745	12.606	17,00%	2.143	1,03%
	2. 3 Bulan	771.198	3.989	19,00%	758	1,16%
	3. 6 Bulan	424.308	2.195	21,00%	461	1,28%
	4. 12 Bulan	69.834	361	23.00%	83	1,40%
	TOTAL	46.744.292	425.021		175.837	

PERHITUNGAN RASIO KEUANGAN
Tanggal 31 Desember 2014 dan 2013

NO	POS-POS	2014 (Diaudit)	2013 (Disajikan Kembali)
I	**PERMODALAN**		
	a. CAR dengan memperhitungkan risiko penyaluran dana	14,22%	14,07%
	b. CAR dengan memperhitungkan risiko pasar	14,15%	14,05%
	c. Aktiva Tetap Terhadap Modal	47,85%	21,55%
II	**AKTIVA PRODUKTIF**		
	a. Aktiva Produktif Bermasalah	4,71%	3,63%
	b. 1. NPF Bruto	6,43%	1,35%
	2. NPF Neto	4,76%	0,78%
	c. PPAP Terhadap Aktiva Produktif	2,12%	3,34%
	d. Pemenuhan PPAP	100,00%	100,00%
III	**RENTABILITAS**		
	a. ROA*	0,17%	0,50%
	b. ROE*	2,13%	11,41%
	c. NIM*	3,36%	4,64%
	d. BOPO*	97,33%	93,86%
IV	**LIKUIDITAS**		
	a. FDR	84,14%	99,99%
	b. *Quick Ratio*	28,20%	23,53%
	c. SIMA Terhadap DPK	0,00%	0,72%
	d. Deposan Inti Terhadap DPK	21,66%	22,27%
V	**KEPATUHAN**		
	1. a. Persentase Pelanggaran BMPK		
	1. Pihak Terkait	0,00%	0,00%
	2. Pihak Tidak Terkait	0,00%	0,00%
	b. Persentasi Pelampauan BMPK		
	1. Pihak Terkait	0,00%	0,00%
	2. Pihak Tidak Terkait	0,00%	0,00%
	2. GWM		
	a. Rupiah	5,12%	5,10%
	b. Valas	1,22%	1,37%
	3. PDN	3,43%	1,45%

* Tidak Diaudit

LAPORAN SUMBER DAN PENGGUNAAN DANA ZIS
Tanggal 31 Desember 2014 dan 2013

(Dalam Jutaan Rupiah)

NO	POS-POS	2014 (Diaudit)	2013 (Tidak Diaudit)
1	**Sumber Dana ZIS Pada Awal Periode**	-	-
2	**Sumber Dana ZIS**		
	a. Zakat Dari Bank	11.896	9.735
	b. Zakat Dari Pihak Luar Bank	10.827	8.774
	c. Infaq dan Shadaqah	-	-
	Total Sumber Dana	**22.723**	**18.509**
3	**Penggunaan Dana ZIS**		
	3.1. Disalurkan Ke Lembaga Lain		
	a. Dompet Dhuafa Republika	1.190	-
	b. Baitul Maal Muamalat	19.153	18.509
	c. Rumah Zakat Indonesia (DSUQ)	1.190	-
	d. Badan Amil Zakat Nasional (BAZNAS)	1.190	-
	3.2. Disalurkan Sendiri	-	-
	Total Penggunaan	**22.723**	**18.509**
4	**Kenaikan (Penurunan) Sumber Atas Penggunaan**	-	-
5	**Sumber Dana ZIS Pada Akhir Periode**	-	-

LAPORAN ARUS KAS
Tanggal 31 Desember 2014 dan 2013

(Dalam Jutaan Rupiah)

No	POS-POS	Desember 2014 (Diaudit)	Desember 2013 (Disajikan Kembali)
I	**ARUS KAS DARI AKTIVITAS OPERASI**		
	Penerimaan pendapatan pengelolaan dana oleh Bank sebagai mudharib	5.071.794	5.090.297
	Pembayaran bagi hasil dana syirkah temporer	(3.301.626)	(2.182.536)
	Penerimaan pendapatan operasional lainnya	313.515	441.960
	Penerimaan kembali piutang dan pembiayaan yang telah dihapusbukukan	20.366	62.983
	Pembayaran beban kepegawaian	(816.854)	(729.683)
	Pembayaran beban operasional lainnya	(1.610.947)	(1.220.516)
	Pembayaran pajak penghasilan	(100.755)	(230.380)
	Penerimaan pendapatan non operasional	9.908	14.470
	Pembayaran beban non operasional	(47.389)	(69.526)
	Pembayaran pajak atas surplus revaluasi	(68.049)	-
	Arus kas dari (digunakan untuk) aktifitas operasi sebelum perubahan aktivitas operasi	**(530.037)**	**1.177.069**
	Penurunan (kenaikan) aktiva operasi :		
	Penempatan pada Bank Indonesia dan Bank Lain	(84.703)	(149.993)
	Piutang	(710.695)	(3.598.767)
	Pinjaman Qardh	284.193	864.471
	Pembiayaan Mudharabah	453.257	(222.318)
	Pembiayaan Musyarakah	(1.279.170)	(5.972.471)
	Aktiva yang diperoleh untuk Ijarah - bersih	(100.241)	(10.478)
	Aktiva lain-lain	324.585	(1.561.516)
	Kenaikan (penurunan) kewajiban operasi :		
	Liabilitas segera	57.925	13.727
	Simpanan	(224.323)	39.721
	Simpanan dari bank lain	(78.838)	(53.980)
	Utang pajak	7.705	(28.301)
	Liabilitas lain-lain	(650.941)	1.200.442
	Kenaikan (penurunan) Dana Syirkah Temporer	8.699.131	5.560.829
	Kas Bersih Digunakan untuk Aktivitas Operasi	**6.167.848**	**(2.741.565)**
II	**ARUS KAS DARI AKTIVITAS INVESTASI**		
	Hasil penjualan investasi pada surat berharga	428.255	1.732.024
	Perolehan investasi pada surat berharga	(1.751.650)	(2.800.655)
	Hasil penjualan aset tetap	254	734
	Pembelian aset tetap	(836.549)	(554.682)
	Kas Bersih Digunakan untuk Aktivitas Investasi	**(2.159.690)**	**(1.622.579)**
III	**ARUS KAS DARI AKTIVITAS PENDANAAN**		
	Pembayaran hutang dividen	(58)	(449)
	Pembayaran pinjaman dividen	(820.000)	(111.531)
	Penerimaan pinjaman diterima	1.200.000	706.000
	Biaya emisi sukuk mudharabah berkelanjutan	-	(2.793)
	Penerimaan sukuk mudharabah subordinasi	-	-
	Penerbitan sukuk mudharabah berkelanjutan yg diterbitkan	-	700.000
	Pembayaran sukuk mudharabah subordinasi	-	(314.000)
	Penempatan (pembayaran) sertifikat investasi mudharabah	(300.000)	300.000
	Penambahan modal saham disetor melalui hak memesan efek terlebih dahulu	-	1.351.641
	Biaya emisi saham	-	(4.855)
	Kas Bersih Digunakan untuk Aktivitas Pendanaan	**79.942**	**2.624.013**
	Kenaikan Bersih Kas Dan Setara Kas	**4.088.100**	**(1.740.131)**
	Kas Dan Setara Kas Pada Awal Tahun	**6.445.928**	**8.186.059**
	Kas Dan Setara Kas Pada Akhir Tahun	**10.534.028**	**6.445.928**
	Kas dan Setara Kas Akhir Tahun		
	terdiri dari:		
	Kas	1.146.487	1.003.585
	Penempatan Pada Bank Indonesia	8.322.292	4.749.470
	Giro pada bank lain	970.115	666.563
	Penempatan pada Bank lain	95.134	26.310
	Sertifikat Investasi Mudharabah Antar Bank	-	-
	Jumlah	**10.534.028**	**6.445.928**

KUALITAS AKTIVA PRODUKTIF
Per 31 Desember 2014 dan 2013

NO	POS-POS	2014 (Diaudit) L	DPK	KL	D	M	JUMLAH	2013 (Disajikan Kembali) L	DPK	KL	D	M	JUMLAH
A	**Pihak Terkait**												
	1. Penempatan Pada Bank Lain	-	-	-	-	-	-	-	-	-	-	-	-
	2. Penempatan Pada Bank Indonesia	-	-	-	-	-	-	-	-	-	-	-	-
	3. Surat-surat Berharga Syariah	-	-	-	-	-	-	-	-	-	-	-	-
	4. Piutang	**39.815**	-	-	-	-	**39.815**	**37.908**	-	-	-	-	**37.908**
	a. KUK	278	-	-	-	-	**278**	4.816	-	-	-	-	**4.816**
	b. Non KUK	39.537	-	-	-	-	**39.537**	33.092	-	-	-	-	**33.092**
	c. Properti												
	i. Direstrukturisasi	-	-	-	-	-	-	-	-	-	-	-	-
	ii. Tidak Direstrukturisasi	38.782	-	-	-	-	**38.782**	37.517	-	-	-	-	**37.517**
	d. Non Properti												
	i. Direstrukturisasi	-	-	-	-	-	-	-	-	-	-	-	-
	ii. Tidak Direstrukturisasi	1.033	-	-	-	-	**1.033**	391	-	-	-	-	**391**
	5. Pembiayaan	**19.241**	-	-	-	-	**19.241**	**64.318**	-	-	-	-	**64.318**
	a. KUK	-	-	-	-	-	-	180	-	-	-	-	**180**
	b. Non KUK	19.241	-	-	-	-	**19.241**	64.138	-	-	-	-	**64.138**
	c. Properti												
	i. Direstrukturisasi	-	-	-	-	-	-	-	-	-	-	-	-
	ii. Tidak Direstrukturisasi	627	-	-	-	-	**627**	33.375	-	-	-	-	**33.375**
	d. Non Properti												
	i. Direstrukturisasi	-	-	-	-	-	-	-	-	-	-	-	-
	ii. Tidak Direstrukturisasi	18.614	-	-	-	-	**18.614**	30.943	-	-	-	-	**30.943**
	6. Penyertaan Pada Pihak Ketiga												
	a. Pada Perusahaan Keuangan Non Bank	28.497	-	-	-	-	**28.497**	39.459	-	-	-	-	**39.459**
	b. Dalam Rangka Restrukturisasi Pembiayaan (Lainnya)	-	-	-	-	-	-	-	-	-	-	-	-
	7. Tagihan Akseptasi	-	-	-	-	-	-	-	-	-	-	-	-
	8. Ijarah	-	-	-	-	-	-	-	-	-	-	-	-
	9. Tagihan Lain Kepada Pihak Ketiga	-	-	-	-	-	-	-	-	-	-	-	-
	10. Komitmen dan Kontinjensi Kepada Pihak Ketiga	-	-	-	-	-	-	-	-	-	-	-	-
B	**Pihak Tidak Terkait**												
	1. Penempatan Pada Bank Lain	1.064.062	-	-	-	1.553	**1.065.615**	691.786	-	-	-	1.730	**693.516**
	2. Penempatan Pada Bank Indonesia	8.556.993	-	-	-	-	**8.556.993**	4.899.470	-	-	-	-	**4.899.470**
	3. Surat-surat Berharga Syariah	4.922.225	-	-	-	5.000	**4.927.225**	3.591.597	-	-	-	5.000	**3.596.597**
	4. Piutang	**16.666.188**	**2.808.208**	**543.883**	**189.116**	**522.547**	**20.729.942**	**18.877.736**	**899.937**	**254.646**	**73.021**	**214.360**	**20.319.700**
	a. KUK	1.115.201	218.401	16.995	9.982	38.373	**1.398.952**	1.310.117	69.679	11.395	1.907	17.508	**1.410.606**
	b. Non KUK	15.550.987	2.589.807	526.888	179.134	484.174	**19.330.990**	17.567.619	830.258	243.251	71.114	196.852	**18.909.094**
	c. Properti												
	i. Direstrukturisasi	85.045	227.905	6.586	1.156	6.684	**327.376**	25.309	8.948	190	147	1.470	**36.064**
	ii. Tidak Direstrukturisasi	7.174.594	623.013	135.407	71.904	148.164	**8.153.082**	10.625.813	352.394	43.010	17.009	39.756	**11.077.982**
	d. Non Properti												
	i. Direstrukturisasi	210.102	89.508	176.674	8.076	18.150	**502.510**	255.876	6.472	597	20	2.941	**265.906**
	ii. Tidak Direstrukturisasi	9.196.447	1.867.782	225.216	107.980	349.549	**11.746.974**	7.970.740	532.123	210.849	55.845	170.192	**8.939.749**
	5. Pembiayaan	**16.679.308**	**3.817.953**	**235.142**	**243.403**	**1.071.272**	**22.047.079**	**18.435.291**	**1.330.705**	**634.478**	**15.242**	**760.374**	**21.176.089**
	a. KUK	554.495	27.991	995	2.312	22.796	**608.589**	2.211.200	315.678	2.280	1.561	116.315	**2.647.034**
	b. Non KUK	16.124.813	3.789.962	234.147	241.091	1.048.476	**21.438.490**	16.224.091	1.015.027	632.198	13.681	644.059	**18.529.055**
	c. Properti												
	i. Direstrukturisasi	307.297	18.618	53.056	13.776	52.360	**445.107**	202.156	11.470	494	79	2.265	**216.464**
	ii. Tidak Direstrukturisasi	9.261.910	487.405	86.761	147.419	323.028	**10.306.523**	6.276.782	204.804	17.895	9.034	67.770	**6.576.285**
	d. Non Properti												
	i. Direstrukturisasi	1.524.329	652.329	155.619	70.352	307.565	**2.710.194**	3.254.425	281.499	-	-	117.705	**3.653.629**
	ii. Tidak Direstrukturisasi	5.585.772	2.456.116	143.191	11.856	388.319	**8.585.255**	8.701.928	832.932	616.089	6.129	572.634	**10.729.711**
	6. Penyertaan Pada Pihak Ketiga												
	a. Pada Perusahaan Keuangan Non Bank	-	-	-	-	-	-	-	-	-	-	-	-
	b. Dalam Rangka Restrukturisasi Pembiayaan (Lainnya)	-	-	-	-	-	-	-	-	-	-	-	-
	7. Tagihan Akseptasi	727.497	-	-	-	-	**727.497**	1.366.907	-	-	-	-	**1.366.907**
	8. Ijarah	245.255	1.407	249	3.394	339	**250.644**	181.944	1.380	135	31	5.203	**188.693**
	9. Tagihan Lain Kepada Pihak Ketiga	-	-	-	-	-	-	-	-	-	-	-	-
	10. Komitmen dan Kontinjensi Kepada Pihak Ketiga	1.383.959	4.669	-	851	-	**1.389.478**	1.655.130	-	-	-	-	**1.655.130**
	Jumlah	50.333.040	6.632.237	779.274	436.764	1.600.712	**59.782.027**	49.841.546	2.232.022	889.259	88.294	986.667	**54.037.787**
	PPAP Yang Wajib Dibentuk	357.462	157.191	94.688	56.337	604.373	**1.270.050**	410.828	103.474	307.902	45.135	939.054	**1.806.393**
	PPAP Yang Telah Dibentuk	357.462	157.191	94.688	56.337	604.373	**1.270.050**	410.828	103.474	307.902	45.135	939.054	**1.806.393**
	Total Aset Bank Yang Dijaminkan												
	a. Pada Bank Indonesia												
	b. Pada Pihak Lain												
	Persentase KUK Terhadap Total Piutang dan Pembiayaan						20,68%						23.62%
	Persentase Jumlah Debitur KUK Terhadap Total Debitur												
	Persentase UMKM Terhadap Total Piutang dan Pembiayaan						48,69%						47,73%
	Persentase Jumlah Debitur UMKM Terhadap Total Debitur												

LAPORAN TRANSAKSI VALUTA ASING DAN DERIVATIF
Per 31 Desember 2014

(Dalam Jutaan Rupiah)

NO	TRANSAKSI	NILAI PASAR DR KONTRAK: HEDGING	NILAI PASAR DR KONTRAK: LAINNYA	DERIVATIF: TAGIHAN	DERIVATIF: KEWAJIBAN	NILAI KONTRAK DENGAN NETTING AGREEMENT
A	Terkait Dengan Nilai Tukar					
	1. Spot	-	-	-	-	-
	2. Forward	-	-	-	-	-
	3. Option					
	a. Purchased	-	-	-	-	-
	b. Written	-	-	-	-	-
	4. Future	-	-	-	-	-
	5. Swap	-	-	-	-	-
	6. Lainnya	-	-	-	-	-
B	Terkait Dengan Suku Bunga					
	1. Spot	-	-	-	-	-
	2. Forward	-	-	-	-	-
	3. Option					
	a. Purchased	-	-	-	-	-
	b. Written	-	-	-	-	-
	4. Future	-	-	-	-	-
	5. Swap	-	-	-	-	-
	6. Lainnya	-	-	-	-	-
C	Lainnya	-	-	-	-	-

Catatan
1. Informasi keuangan di atas per tanggal 31 Desember 2014 diambil dari laporan keuangan yg telah diaudit oleh Kantor Akuntan Publik Purwantono, Suherman & Surja, anggota Ernst & Young Global (Partner Penanggung Jawab Sinarta), yang dalam laporannya tertanggal 30 Maret 2015 dengan opini wajar, dalam semua hal yang material. Penyajian kembali laporan keuangan untuk tahun yang berakhir pada 31 Desember 2013 dan 1 Januari 2013 / 31 Desember 2012 dan tahun yang berakhir pada tanggal tersebut dilakukan oleh manajemen bank dan tidak diaudit.
2. Laporan Keuangan Bank ini disajikan untuk memenuhi Peraturan Bank Indonesia Nomor: 14/14/PBI/2012 tanggal 18 Oktober 2012 tentang Transparansi dan Publikasi Laporan Bank dan Peraturan Bank Indonesia Nomor: 7/50 PBI/2005 tanggal 29 November 2005 tentang Perubahan atas Peraturan Bank Indonesia Nomor: 3/22/PBI/2001 tanggal13 Desember 2001 perihal Transaparansi Kondisi Keuangan Bank dan Surat Edaran Bank Indonesia Nomor: 7/56/DPbS tanggal 9 Desember 2005 perihal Laporan Tahunan, Laporan Keuangan Publikasi Triwulanan dan Bulanan serta Laporan Tertentu dari Bank yang disampaikan kepada Bank Indonesia dan perubahannya berdasarkan Surat Edaran Bank Indonesia Nomor: 8/11/DPbS/ tanggal 7 Maret 2006, serta Keputusan Ketua Bapepam-LK Nomor: Kep-346/BL/2011 tanggal 5 Juli 2011 tentang Penyampaian Laporan Keuangan Berkala Emiten atau Perusahaan Publik.
3. Kurs tukar mata uang asing per 31 Desember 2014 USD 1 = Rp.12.385,00 sedangkan per 31 Desember 2013 USD 1 = Rp.12.170,00

PENGURUS

DEWAN PENGAWAS SYARIAH	DEWAN KOMISARIS	DIREKSI
Ketua : K.H Ma'ruf Amin	Komisaris Utama (Independen) : Anwar Nasution	Direktur Utama : Endy PR Abdurrahman
Anggota : Prof. Dr. H Muardi Chatib, M.A	Komisaris (Independen) : Iggi Haruman Achsien	Direktur Kepatuhan : Evi Afiatin Ismail
Anggota : Prof. Dr. H Umar Shihab	Komisaris (Independen) : Emirsyah Satar	Direktur : Indra Yurana Sugiarto
	Komisaris : Sultan Mohammed Hasan Abdulrauf	Direktur : Hendiarto
	Komisaris : Saleh Ahmed Al-Ateeqi	Direktur : Adrian Asharyanto Gunadi
	Komisaris : Ayoub Akbar Qadri*	

* Dengan ketentuan bahwa efektifitas pengangkatan Sdr. Ayoub Akbar Qadri selaku komisaris berlaku setelah mendapat persetujuan *fit and proper test* dari Otoritas Jasa Keuangan.

PEMILIK BANK

Islamic Development Bank	:	32,74%
Boubyan Bank Kuwait	:	22,00%
Atwill Holdings Limited	:	17,91%
National Bank of Kuwait	:	8,45%
IDF Foundation	:	3,48%
BMF Holdings Limited	:	2,84%
Abdul Rohim	:	2,69%
M. Rizal Ismael	:	2,34%
Koperasi Perkayuan Apkindo MPI	:	1,39%
Masyarakat	:	6,16%
TOTAL	:	100%

Jakarta, 31 Maret 2015
PT BANK MUAMALAT INDONESIA Tbk
SE & O
DIREKSI

Endy PR Abdurrahman — Direktur Utama
Hendiarto — Direktur

Peringkat I Kategori Bank Umum Syariah Infobank Digital Brand of The Year 2015

The Net Promoter Score Good Category Sharia Banking Net Promoter Customer Loyalty Award 2015

Excellent Performance in Delivering Positive Customer Experience Category Sharia Banking Excellent Service Experience Award 2015

Bank Penerima Setoran Haji & Umrah Terbaik - Haji & Umrah Award 2014

The Best Bank in Digital Services Indonesia Banking Award 2014

Predikat Sangat Bagus atas Kinerja Keuangan Tahun 2013 Infobank Sharia Finance Awards 2014

Bronze Champion Category Mortgage Islamic Bank Indonesia WOW Brand 2014

MURI : Perbankan Syariah yang Melakukan Perjalanan Sepeda dari Sabang sampai Merauke dengan Melakukan Aktivitas CSR di 22 Kota

Bank Berpredikat Sangat Bagus Atas Kinerja Keuangan Tahun 2013 Infobank Awards 2014

3rd Best Overall Performance Banking Service Excellence Award 2014

Category : Saving Account Indonesian Bank Loyalty Award 2014

Bank Umum Kategori Modal Inti 1 - 5 Triliun IT Banking Excellence Award 2013

Category Sharia Saving Indonesia Middle-Class Brand Champion 2013

Rebrand 100 Global Awards 2013 Winner

digilib.uinkhas.ac.id digilib.uinkhas.ac.id digilib.uinkhas.ac.id digilib.uinkhas.ac.id digilib.uinkhas.ac.id

Bank Muamalat

LAPORAN KEUANGAN PT BANK MUAMALAT INDONESIA Tbk

KANTOR PUSAT :
Gedung Arthaloka Jl. Jend. Sudirman No. 2 Jakarta 10220.
Telp. (021) 251 1414, 251 1451, 251 1470 Fax. (021) 251 1453, 251 1465
Website : www.bankmuamalat.co.id
Jaringan Kantor : 84 Kantor Cabang, 273 Kantor Cabang Pembantu, 101 Kantor Kas, 3.542 Outlet Pos Online (SOPP)

iB | 3P | AYO ke BANK

BANK DEVISA

Leading Partner Bank in Indonesia Trade Finance Program 2015

Best Islamic Retail Bank in Asia Islamic Finance News Awards Poll 2014

Best Islamic Bank in Indonesia Islamic Finance News Awards Poll 2014

Pioneering Islamic Bank Global Islamic Finance Awards 2014

Best Islamic Financial Institution in Indonesia Global Finance World's Best Islamic Financial Institutions Awards 2014

Best Islamic Finance Bank in Indonesia Best Financial Institutions in Southeast Asia 2013-2014

FitchRatings Fitch Ratings A-(idn) **Stable Outlook** PEFINDO CREDIT RATING INDONESIA Pefindo idA+ **Stable Outlook**

LAPORAN POSISI KEUANGAN
Per 30 Juni 2015 dan 31 Desember 2014

(dalam jutaan rupiah)

No.	Pos-Pos	Juni 2015 (Tidak Diaudit)	Desember 2014 (Diaudit)
	ASET		
1	Kas	1.201.268	1.146.487
2	Penempatan pada Bank Indonesia	3.782.605	8.556.993
3	Penempatan pada bank lain	804.459	1.065.615
4	Tagihan spot dan forward	-	-
5	Surat berharga dimiliki	4.560.320	4.927.225
6	Tagihan atas surat berharga yang dibeli dengan janji dijual kembali (reverse repo)	-	-
7	Tagihan akseptasi	739.398	727.497
8	Piutang		
	a. Piutang murabahah	25.782.711	27.764.410
	b. Pendapatan margin murabahah yang ditangguhkan -/-	(6.518.938)	(7.153.186)
	c. Piutang istishna'	14.852	18.750
	d. Pendapatan margin istishna' yang ditangguhkan -/-	(2.988)	(4.032)
	e. Piutang qardh	88.931	143.815
	f. Piutang sewa	-	-
9	Pembiayaan bagi hasil		
	a. Mudharabah	1.433.868	1.808.870
	b. Musyarakah	20.324.896	20.257.451
	c. Lainnya	-	-
10	Pembiayaan sewa		
	a. Aset ijarah	409.284	410.184
	b. Akumulasi penyusutan /amortisasi -/-	(161.254)	(159.540)
	c. Cadangan kerugian penurunan nilai -/-	-	-
11	Penyertaan	28.497	28.497
12	Cadangan kerugian penurunan nilai aset produktif -/-		
	a. Individual	-	-
	b. Kolektif	(993.761)	(1.255.551)
13	Aset tidak berwujud	172.043	166.620
	Akumulasi amortisasi -/-	(75.547)	(60.171)
14	Salam	-	-
15	Aset istishna' dalam penyelesaian	-	-
	Termin istishna' -/-	-	-
16	Aset tetap dan inventaris	2.819.125	2.798.346
	Akumulasi penyusutan-/-	(585.434)	(501.276)
17	Properti terbengkalai	-	-
18	Aset yang diambil alih	308.396	379.008
19	Rekening tunda	60.039	274.077
20	Aset antar kantor 1)		
	a. Kegiatan operasional di Indonesia	6.617	-
	b. Kegiatan operasional di luar Indonesia	-	-
21	Cadangan kerugian penurunan nilai aset lainnya -/-	(34.735)	(72.881)
22	Persediaan	-	-
23	Aset pajak tangguhan	131.616	131.617
24	Aset lainnya	1.563.414	1.014.485
	TOTAL ASET	**55.859.682**	**62.413.310**
	LIABILITAS DAN EKUITAS		
1	Dana simpanan wadiah		
	a. Giro	4.188.599	4.306.927
	b. Tabungan	1.594.262	1.763.842
2	Dana investasi non profit sharing		
	a. Giro	722.231	743.764
	b. Tabungan	10.257.416	13.321.322
	c. Deposito	25.007.540	31.070.417
3	Liabilitas kepada Bank Indonesia	-	-
4	Liabilitas kepada bank lain	4.636.412	2.341.837
5	Liabilitas spot dan forward	-	-
6	Surat berharga diterbitkan	2.153.330	1.500.000
7	Liabilitas akseptasi	385.631	727.497
8	Pembiayaan diterima	1.886.000	1.886.000
9	Setoran jaminan	6.164	14.498
10	Liabilitas antar kantor 1)		
	a. Kegiatan operasional di Indonesia	-	-
	b. Kegiatan operasional di luar Indonesia	-	-
11	Liabilitas pajak tangguhan	-	-
12	Liabilitas lainnya	885.817	713.254
13	Dana investasi profit sharing	-	-
	TOTAL LIABILITAS	**51.723.402**	**58.389.358**
	EKUITAS		
14	Modal disetor		
	a. Modal dasar	3.000.000	3.000.000
	b. Modal yang belum disetor -/-	(1.896.565)	(1.896.565)
	c. Saham yang dibeli kembali (treasury stock) -/-	-	-
15	Tambahan modal disetor		
	a. Agio	1.578.925	1.578.925
	b. Disagio -/-	-	-
	c. Modal sumbangan	-	-
	d. Dana setoran modal	-	-
	e. Lainnya	-	-
16	Pendapatan (kerugian) komprehensif lain		
	a. Penyesuaian akibat penjabaran laporan keuangan dalam mata uang asing	-	-
	b. Keuntungan (kerugian) dari perubahan nilai aset keuangan dalam kelompok tersedia untuk dijual	14.689	8.902
	c. Bagian efektif lindung nilai arus kas	-	-
	d. Selisih penilaian kembali aset tetap	648.056	648.056
	e. Bagian pendapatan komprehensif lain dari entitas asosiasi	-	-
	f. Keuntungan (kerugian) aktuarial program manfaat pasti	-	-
	g. Pajak penghasilan terkait dengan laba komprehensif lain	-	-
	h. Lainnya	-	-
17	Selisih kuasi reorganisasi 2)	-	-
18	Selisih restrukturisasi entitas sepengendali 3)	-	-
19	Ekuitas lainnya	-	-
20	Cadangan		
	a. Cadangan umum	1.487.396	1.396.717
	b. Cadangan tujuan	-	-
21	Laba (rugi)		
	a. Laba (rugi) tahun-tahun lalu	(802.761)	(859.935)
	b. Laba (rugi) tahun berjalan	106.540	147.852
	TOTAL EKUITAS YANG DAPAT DIATRIBUSIKAN KEPADA BANK	**4.136.280**	**4.023.952**
22	Kepentingan non pengendali (minority interest) 4)	-	-
	TOTAL EKUITAS	**4.136.280**	**4.023.952**
	TOTAL LIABILITAS DAN EKUITAS	**55.859.682**	**62.413.310**

LAPORAN LABA RUGI KOMPREHENSIF
Per 1 Januari s/d 30 Juni 2015 dan 2014
(Tidak Diaudit)

(dalam jutaan rupiah)

No.	Pos-Pos	Juni 2015	Juni 2014
	PENDAPATAN DAN BEBAN OPERASIONAL		
A.	**Pendapatan dan Beban Operasional dari Penyaluran Dana**		
	1. Pendapatan Penyaluran Dana		
	a. Rupiah		
	i. Pendapatan dari piutang		
	- Murabahah	1.094.461	1.061.577
	- Istishna'	1.106	1.416
	- Ujrah	-	-
	ii. Pendapatan dari bagi hasil		
	- Mudharabah	121.845	160.574
	- Musyarakah	1.020.919	959.986
	iii. Lainnya	219.161	690.783
	b. Valas		
	i. Pendapatan dari piutang		
	- Murabahah	88.203	92.373
	- Istishna'	-	-
	- Ujrah	-	-
	ii. Pendapatan dari bagi hasil		
	- Mudharabah	-	8.429
	- Musyarakah	55.070	56.658
	iii. Lainnya	15.427	11.513
	2. Bagi Hasil Untuk Pemilik Dana Investasi -/-		
	a. Rupiah		
	i. Non profit sharing	1.448.090	1.713.158
	ii. Profit sharing	-	-
	b. Valas		
	i. Non profit sharing	45.951	71.713
	ii. Profit sharing	-	-
	3. Pendapatan setelah distribusi bagi hasil	**1.122.151**	**1.258.438**
B.	**Pendapatan dan Beban Operasional selain Penyaluran Dana**		
	1. Pendapatan Operasional lainnya		
	a. Peningkatan nilai wajar aset keuangan		
	i. Surat berharga	-	-
	ii. Spot dan forward	-	-
	b. Keuntungan penjualan aset:		
	i. Surat berharga	43	6.737
	ii. Aset ijarah	-	-
	c. Keuntungan transaksi spot dan forward (realised)	-	-
	d. Pendapatan bank selaku mudharib dalam mudharabah muqayyadah	-	-
	e. Keuntungan dari penyertaan dengan equity method	-	-
	f. Dividen	-	-
	g. Komisi/provisi/fee dan administrasi	134.314	156.737
	h. Pemulihan atas cadangan kerugian penurunan nilai	16.511	67.870
	i. Pendapatan lainnya	9.347	4.068
	2. Beban Operasional lainnya		
	a. Beban bonus wadiah	8.992	15.808
	b. Penurunan nilai wajar aset keuangan :		
	i. Surat berharga	-	-
	ii. Spot dan forward	-	-
	c. Kerugian penjualan aset:		
	i. Surat berharga	-	-
	ii. Aset ijarah	-	-
	d. Kerugian transaksi spot dan forward (realised)	-	-
	e. Kerugian penurunan nilai aset keuangan (impairment)		
	i. Surat berharga	-	-
	ii. Pembiayaan dari piutang	-	-
	iii. Pembiayaan bagi hasil	-	-
	iv. Aset keuangan lainnya	-	1.683
	f. Kerugian terkait risiko operasional	-	-
	g. Kerugian dari penyertaan dengan equity method	-	-
	h. Komisi/provisi/fee dan administrasi	13.590	-
	i. Kerugian penurunan nilai aset lainnya (non keuangan)	113.237	-
	j. Beban tenaga kerja	476.489	430.506
	k. Beban promosi	56.801	24.366
	l. Beban lainnya	458.173	717.206
	3. Pendapatan (Beban) Operasional lainnya	**(967.067)**	**(954.157)**
	LABA (RUGI) OPERASIONAL	**155.084**	**304.281**
	PENDAPATAN DAN BEBAN NON OPERASIONAL		
	1. Keuntungan (kerugian) penjualan aset tetap dan inventaris	405	103
	2. Keuntungan (kerugian) penjabaran transaksi valuta asing	-	-
	3. Pendapatan (beban) non operasional lainnya	(13.436)	(18.998)
	LABA (RUGI) NON OPERASIONAL	**(13.031)**	**(18.895)**
	LABA (RUGI) TAHUN BERJALAN	**142.053**	**285.386**
	Pajak penghasilan		
	a. Taksiran pajak tahun berjalan	35.513	71.346
	b. Pendapatan (beban) pajak tangguhan	-	-
	LABA (RUGI) TAHUN BERJALAN SETELAH PAJAK BERSIH	**106.540**	**214.040**
	PENDAPATAN KOMPREHENSIF LAIN		
1	**Pos-pos yang tidak akan direklasifikasi ke laba rugi**		
	a. Keuntungan revaluasi aset tetap	-	-
	b. Keuntungan (kerugian) aktuarial program imbalan pasti	-	-
	c. Bagian pendapatan komprehensif lain dari entitas asosiasi	-	-
	d. Lainnya	-	-
	e. Pajak penghasilan terkait pos-pos yang tidak akan direklasifikasi ke laba rugi	-	-
2	**Pos-pos yang akan direklasifikasi ke laba rugi**		
	a. Penyesuaian akibat penjabaran laporan keuangan dalam mata uang asing	-	-
	b. Keuntungan (kerugian) dari perubahan nilai aset keuangan dalam kelompok tersedia untuk dijual	5.787	(1.097)
	c. Bagian efektif dari lindung nilai arus kas	-	-
	d. Lainnya	-	-
	e. Pajak penghasilan terkait pos-pos yang akan direklasifikasi ke laba rugi	-	-
	PENDAPATAN KOMPREHENSIF LAIN TAHUN BERJALAN - NET PAJAK PENGHASILAN TERKAIT	**5.787**	**(1.097)**
	TOTAL LABA (RUGI) KOMPREHENSIF TAHUN BERJALAN	**112.327**	**212.943**
	Laba yang dapat diatribusikan kepada :		
	PEMILIK	112.327	212.943
	KEPENTINGAN NON PENGENDALI	-	-
	TOTAL LABA TAHUN BERJALAN	112.327	212.943
	Total Pendapatan Komprehensif lain yang dapat diatribusikan kepada :		
	PEMILIK	112.327	212.943
	KEPENTINGAN NON PENGENDALI	-	-
	TOTAL PENGHASILAN KOMPREHENSIF LAIN TAHUN BERJALAN	112.327	212.943
	DIVIDEN	-	-
	LABA BERSIH PER SAHAM *)	10,44	20,97

* Dinyatakan dalam angka penuh

LAPORAN PERHITUNGAN KEWAJIBAN PENYEDIAAN MODAL MINIMUM (KPMM)
Per 30 Juni 2015 dan 30 Juni 2014
(Tidak Diaudit)

(dalam jutaan rupiah)

No.	Keterangan	Juni 2015	Juni 2014
I.	**KOMPONEN MODAL**		
	A.MODAL INTI	**3.551.881**	**4.493.501**
	1. Modal Disetor	1.103.435	1.103.435
	2. Cadangan Tambahan Modal (Disclosed Reserves)		
	a. Agio Saham	1.578.925	1.578.931
	b. Disagio (-/-)	-	-
	c. Modal Sumbangan	-	-
	d. Cadangan Umum dan Tujuan	1.487.396	682.975
	e. Laba tahun-tahun lalu setelah diperhitungkan pajak	-	1.033.716
	f. Rugi tahun-tahun lalu (-/-)	(671.145)	-
	g. Laba tahun berjalan setelah diperhitungkan pajak (50%)	53.270	94.444
	h. Rugi tahun berjalan (-/-)	-	-
	i. Selisih penjabaran laporan keuangan Kantor Cabang Luar Negeri		
	1) Selisih Lebih	-	-
	2) Selisih Kurang (-/-)	-	-
	j. Dana Setoran Modal	-	-
	k. Penurunan nilai Penyertaan pada portofolio tersedia untuk dijual (-/-)	-	-
	l. Selisih kurang antara PPA aset produktif dan CKPN aset produktif (-/-)	-	-
	m.PPA aset non produktif -/-	-	-
	3. Goodwill (-/-)	-	-
	B.MODAL PELENGKAP		
	(Maks. 100% dari Modal Inti)	**2.503.156**	**1.917.816**
	1. Selisih Penilaian Kembali Aktiva Tetap	648.056	-
	2. Cadangan Umum Penyisihan Penghapusan Aset Produktif/PPAP (maks. 1,25% dari ATMR)	340.411	406.920
	3. Modal Pinjaman	1.500.000	-
	4. Investasi Subordinasi (maks.50% dari Modal Inti)	-	1.500.000
	5. Peningkatan nilai penyertaan pada portofolio tersedia untuk dijual (45%)	14.689	10.896
	C.MODAL PELENGKAP TAMBAHAN	**-**	**-**
	1. Modal Inti yang dialokasikan untuk Risiko Pasar	-	-
	2. Modal Pelengkap yang tidak digunakan untuk Risiko Kredit	-	-
	3. Investasi Subordinasi untuk Risiko Pasar	-	-
	4. Jumlah Modal Pelengkap Tambahan (1 s.d 3)	-	-
	5. Jumlah Modal Pelengkap Tambahan yang memenuhi kriteria untuk Risiko Pasar	-	-
II.	**TOTAL MODAL INTI DAN MODAL PELENGKAP (A+B)**	**6.055.037**	**6.411.317**
III.	**TOTAL MODAL INTI,MODAL PELENGKAP, DAN MODAL PELENGKAP TAMBAHAN (A+B+C)**	**6.055.037**	**6.411.317**
IV.	**PENYERTAAN (-/-)**	**(28.497)**	**(39.459)**
V.	**TOTAL MODAL UNTUK RISIKO KREDIT & RISIKO OPERASIONAL (II–IV)**	**6.026.540**	**6.371.858**
VI.	**TOTAL MODAL UNTUK RISIKO KREDIT, RISIKO PASAR, DAN RISIKO OPERASIONAL (III - IV)**	**6.026.540**	**6.371.858**
VII.	**ASET TERTIMBANG MENURUT RISIKO (ATMR) UNTUK RISIKO KREDIT**	**40.177.558**	**38.922.623**
VIII.	**ASET TERTIMBANG MENURUT RISIKO (ATMR) UNTUK RISIKO PASAR**	**228.524**	**133.701**
IX.	**ASET TERTIMBANG MENURUT RISIKO (ATMR) UNTUK RISIKO OPERASIONAL**	**3.903.339**	**3.645.650**
X.	**RASIO KEWAJIBAN PENYEDIAAN MODAL MINIMUM YANG TERSEDIA UNTUK RISIKO KREDIT DAN RISIKO OPERASIONAL (V:(VII+IX))**	**13,67%**	**14,97%**
XI.	**RASIO KEWAJIBAN PENYEDIAAN MODAL MINIMUM YANG TERSEDIA UNTUK RISIKO KREDIT, RISIKO PASAR DAN RISIKO OPERASIONAL (VI :(VII+VIII+ IX)**	**13,60%**	**14,92%**
XII.	**RASIO KEWAJIBAN PENYEDIAAN MODAL MINIMUM YG DIWAJIBKAN**	**8,00%**	**8,00%**

LAPORAN RASIO KEUANGAN
Per 30 Juni 2015 dan 30 Juni 2014
(Tidak Diaudit)

No.	Rasio	Juni 2015	Juni 2014
	Rasio Kinerja		
1	Kewajiban Penyediaan Modal Minimun (KPMM)	14,91%	16,31%
2	Aset produktif bermasalah dan aset non produktif bermasalah terhadap total aset produktif dan aset non produktif	4,17%	3,25%
3	Aset produktif bermasalah terhadap total aset produktif	4,17%	3,26%
4	Cadangan Kerugian Penurunan Nilai (CKPN) aset keuangan terhadap aset produktif	2,56%	1,14%
5	NPF gross	4,93%	3,30%
6	NPF net	3,81%	3,18%
7	*Return On Assets* (ROA)	0,51%	1,03%
8	*Return On Equity* (ROE)	7,94%	15,96%
9	Net Imbalan (NI)	4,21%	4,13%
10	*Net Operating Margin* (NOM)	0,54%	1,10%
11	Biaya Operasional terhadap Pendapatan Operasional (BOPO)	94,84%	89,11%
12	Pembiayaan bagi hasil terhadap total pembiayaan	52,59%	51,92%
13	*Financing to Deposit Ratio* (FDR)	99,05%	96,78%
	Kepatuhan (*Compliance*)		
1	a. Persentase Pelanggaran BMPD		
	a.1. Pihak Terkait	0,00%	0,00%
	a.2. Pihak Tidak Terkait	0,00%	0,00%
	b. Persentase Pelampauan BMPD		
	b.1. Pihak Terkait	0,00%	0,00%
	b.2. Pihak Tidak Terkait	0,00%	0,00%
2	GWM:		
	a. GWM rupiah	5,10%	5,10%
	b. GWM valuta asing	1,26%	1,26%
3	Posisi Devisa Neto (PDN) secara keseluruhan	0,61%	1,13%

LAPORAN KOMITMEN DAN KONTINJENSI
Per 30 Juni 2015 dan 31 Desember 2014

(dalam jutaan rupiah)

No.	Pos-Pos	Juni 2015 (Tidak Diaudit)	Desember 2014 (Diaudit)
I.	**TAGIHAN KOMITMEN**		
	1. Fasilitas pembiayaan yang belum ditarik		
	a. Rupiah	-	-
	b. Valuta asing	-	-
	2. Posisi pembelian spot dan forward yang masih berjalan	306.725	338.543
	3. Lainnya	-	-
II.	**KEWAJIBAN KOMITMEN**		
	1. Fasilitas pembiayaan kepada nasabah yang belum ditarik		
	a. Committed		
	i. Rupiah	-	-
	ii. Valuta asing	-	-
	b. Uncommitted		
	i. Rupiah	709.981	839.570
	ii. Valuta asing	452.468	415.358
	2. Fasilitas pembiayaan kepada bank lain yang belum ditarik		
	a. Committed		
	i. Rupiah	-	-
	ii. Valuta asing	-	-
	b. Uncommitted		
	i. Rupiah	28.808	-
	ii. Valuta asing	-	-
	3. Irrevocable L/C yang masih berjalan		
	a. L/C luar negeri	88.818	238.207
	b. L/C dalam negeri	233.052	136.810
	4. Posisi penjualan spot dan forward yang masih berjalan	321.562	562.069
	5. Lainnya	-	-
III.	**TAGIHAN KONTINJENSI**		
	1. Garansi yang diterima		
	a. Rupiah	-	-
	b. Valuta asing	-	-
	2. Pendapatan dalam penyelesaian		
	a. Murabahah	89.381	27.753
	b. Istishna'	-	-
	c. Sewa	46.624	46.410
	d. Bagi hasil	-	-
	e. Lainnya	-	-
	3. Lainnya	415	918.571
IV.	**KEWAJIBAN KONTINJENSI**		
	1. Garansi yang diberikan		
	a. Rupiah	195.529	302.139
	b. Valuta asing	868.264	712.322
	2. Lainnya	-	-

LAPORAN SUMBER DAN PENGGUNAAN DANA KEBAJIKAN TRIWULANAN
Per 30 Juni 2015 dan 31 Desember 2014
(Tidak Diaudit)

(dalam jutaan rupiah)

No	Uraian	Juni 2015	Desember 2014
1	Sumber dana kebajikan pada awal periode	-	-
2	Penerimaan dana kebajikan		
	a. Infak	-	-
	b. Sedekah	-	-
	c. Pengembalian dana kebajikan produktif	-	-
	d. Denda	42	2.337
	e. Penerimaan non halal	773	1.637
	f. Lainnya	-	-
	Total Penerimaan	**815**	**3.974**
3	Penggunaan dana kebajikan		
	a. Dana kebajikan produktif	-	-
	b. Sumbangan	815	3.974
	c. Penggunaan lainnya untuk kepentingan umum	-	-
	Total Penggunaan	**815**	**3.974**
4	Kenaikan (penurunan) sumber dana kebajikan	-	-
5	Sumber dana kebajikan pada akhir periode	-	-

LAPORAN SUMBER DAN PENYALURAN DANA ZAKAT TRIWULANAN
Per 30 Juni 2015 dan 31 Desember 2014

(dalam jutaan rupiah)

No	Uraian	Juni 2015 (Tidak Diaudit)	Desember 2014 (Diaudit)
1	Saldo awal dana zakat	-	-
2	Dana zakat yang berasal dari:		
	a. Internal BUS	5.396	11.896
	b. Eksternal BUS	223	10.827
3	Penyaluran dana zakat kepada entitas pengelola zakat		
	a. Lembaga Amil Zakat	5.619	21.533
	b. Badan Amil Zakat	-	1.190
4	Kenaikan (penurunan) dana zakat	-	-
5	Saldo akhir dana zakat	-	-

LAPORAN DISTRIBUSI BAGI HASIL
Per 30 Juni 2015
(Tidak Diaudit)

(dalam jutaan rupiah)

	Indikator	Saldo Rata-rata	Pendapatan yang akan dibagihasilkan	Porsi Pemilik Dana: Nisbah (%)	Porsi Pemilik Dana: Jumlah Bonus dan Bagi Hasil	Porsi Pemilik Dana: Indikasi *Rate of Return (%)*
		A	B	C	D	E=(D/A x 100%) x 12
A	**PEMBIAYAAN**					
1	Bank	-	-			
2	Non Bank	-	-			
B	**PENGHIMPUNAN DANA**					
1	Giro wadiah					
	a. Bank	-	-		-	
	b. Non Bank	-	-		-	
2	Giro mudharabah					
	a. Bank	-	-	-	-	
	b. Non Bank	-	-	-	-	
3	Tabungan wadiah					
	a. Bank	-	-		-	
	b. Non Bank	-	-		-	
4	Tabungan mudharabah					
	a. Bank	-	-	-	-	-
	b. Non Bank	10.772.893	85.441	22,00%	18.797	2,09%
5	Deposito mudharabah					
	a. Bank					
	- 1 Bulan	-	-	-	-	
	- 3 Bulan	-	-	-	-	
	- 6 Bulan	-	-	-	-	
	- 12 Bulan	-	-	-	-	
	b. Non Bank					
	- 1 Bulan	14.985.204	118.848	50,00%	59.424	4,76%
	- 3 Bulan	6.460.149	51.235	51,00%	26.130	4,85%
	- 6 Bulan	1.924.427	15.262	53,00%	8.089	5,04%
	- 12 Bulan	1.628.499	12.915	54,00%	6.974	5,14%

LAPORAN ARUS KAS
Per 30 Juni 2015 dan 30 Juni 2014
(Tidak Diaudit)

(dalam jutaan rupiah)

Pos-Pos	Juni 2015	Juni 2014
ARUS KAS DARI AKTIVITAS OPERASI		
Penerimaan pendapatan pengelolaan dana oleh Bank sebagai mudharib	2.441.106	2.823.951
Pembayaran bagi hasil dana syirkah temporer	(1.455.402)	(1.573.442)
Penerimaan pendapatan operasional lainnya	2.050.081	231.810
Penerimaan kembali piutang dan pembiayaan yang telah dihapusbukukan	9.025	125.644
Pembayaran beban kepegawaian	(481.114)	(375.714)
Pembayaran beban operasional lainnya	(936.027)	(866.646)
Pembayaran pajak penghasilan	(52.710)	(79.831)
Penerimaan pendapatan non operasional	3.153	2.318
Pembayaran beban non operasional	(16.184)	(21.215)
Pembayaran pajak atas surplus revaluasi	-	-
Arus kas dari (digunakan untuk) aktifitas operasi sebelum perubahan aktivitas operasi	**1.561.928**	**266.875**
Penurunan (kenaikan) aktiva operasi :		
Penempatan pada Bank Indonesia dan Bank Lain	(16.439)	42
Piutang	1.249.905	(1.217.481)
Pinjaman Qardh	48.600	203.153
Pembiayaan Mudharabah	326.464	26.227
Pembiayaan Musyarakah	(177.343)	(1.951.511)
Aktiva yang diperoleh untuk Ijarah - bersih	2.614	1.576
Aktiva lain-lain	(301.639)	(587.189)
Kenaikan (penurunan) kewajiban operasi :		
Liabilitas segera	66.106	66.006
Simpanan	65.174	(780.723)
Simpanan dari bank lain	(18.321)	(90.270)
Utang pajak	36.368	101.906
Liabilitas lain-lain	69.583	(72.872)
Kenaikan (penurunan) Dana Syirkah Temporer	(7.188.503)	4.431.127
Kas Bersih Digunakan untuk Aktivitas Operasi	**(4.275.503)**	**396.866**
ARUS KAS DARI AKTIVITAS INVESTASI		
Penempatan efek	(321.545)	(522.715)
Penjualan efek	2.893	318.805
Hasil penjualan aset tetap	95	25
Pembelian aset tetap	(805.295)	(54.771)
Kas Bersih Digunakan untuk Aktivitas Investasi	**(1.123.852)**	**(258.656)**
ARUS KAS DARI AKTIVITAS PENDANAAN		
Penempatan sertifikat investasi mudharabah	653.330	-
Pembayaran sertifikat investasi mudharabah	-	(150.000)
Pembayaran utang dividen	(7)	(20)
Kas Bersih Digunakan untuk Aktivitas Pendanaan	**653.323**	**(150.020)**
Kenaikan Bersih Kas Dan Setara Kas	**(4.746.032)**	**(11.810)**
Kas Dan Setara Kas Pada Awal Tahun	**10.533.752**	**6.589.583**
Kas Dan Setara Kas Pada Akhir Tahun	**5.787.720**	**6.577.773**
Kas dan Setara Kas Akhir Tahun		
terdiri dari:		
Kas	1.201.268	880.470
Penempatan pada Bank Indonesia	3.782.605	4.685.400
Giro pada bank lain	692.519	935.540
Giro pada PT Pos Indonesia (Persero)	31	1.643
Penempatan pada Bank Lain	111.297	49.720
Sertifikat Investasi Mudharabah antar Bank	-	25.000
Jumlah	**5.787.720**	**6.577.773**

CADANGAN PENYISIHAN KERUGIAN
Per 30 Juni 2015 dan 30 Juni 2014
(Tidak Diaudit)

(dalam jutaan rupiah)

No	Pos-Pos	Juni 2015 CKPN Individual	Juni 2015 CKPN Kolektif	Juni 2015 PPA wajib dibentuk Umum	Juni 2015 PPA wajib dibentuk Khusus	Juni 2014 CKPN Individual	Juni 2014 CKPN Kolektif	Juni 2014 PPA wajib dibentuk Umum	Juni 2014 PPA wajib dibentuk Khusus
1	Penempatan pada bank lain	-	4.578	8.045	-	-	689	9.880	-
2	Tagihan spot dan forward	-	-	-	-	-	-	-	-
3	Surat berharga dimiliki	-	5.000	1.733	5.000	-	17.766	11.096	-
4	Tagihan Akseptasi	-	3.093	7.677	-	-	7.943	11.102	-
5	Piutang Murabahah	-	336.160	138.175	143.718	-	313.465	186.965	129.233
6	Piutang Istishna'	-	115	119	-	-	326	193	-
7	Piutang Qardh	-	10.077	666	9.291	-	9.669	2.021	21.795
8	Piutang Sewa	-	-	-	-	-	-	-	-
9	Pembiayaan Mudharabah	-	35.849	10.733	24.091	-	19.102	18.105	5.866
10	Pembiayaan Musyarakah	-	598.889	147.286	371.163	-	210.209	183.058	30.329
11	Pembiayaan lainnya	-	-	-	-	-	-	-	-
12	Penyertaan	-	-	285	-	-	202	395	-
13	Penyertaan modal sementara	-	-	-	-	-	-	-	-
14	Komitmen dan Kontinjensi	-	-	10.638	-	-	-	8.603	-

LAPORAN KUALITAS ASET PRODUKTIF DAN INFORMASI LAINNYA
Per 30 Juni 2015 dan 30 Juni 2014
(Tidak Diaudit)

(dalam jutaan rupiah)

No.	Pos-Pos	Juni 2015 L	Juni 2015 DPK	Juni 2015 KL	Juni 2015 D	Juni 2015 M	Juni 2015 Jumlah	Juni 2014 L	Juni 2014 DPK	Juni 2014 KL	Juni 2014 D	Juni 2014 M	Juni 2014 Jumlah
I	**PIHAK TERKAIT**												
1	Penempatan pada bank lain												
	a. Rupiah	-	-	-	-	-	-	-	-	-	-	-	-
	b. Valuta asing	-	-	-	-	-	-	-	-	-	-	-	-
2	Tagihan spot dan forward												
	a. Rupiah	-	-	-	-	-	-	-	-	-	-	-	-
	b. Valuta asing	-	-	-	-	-	-	-	-	-	-	-	-
3	Surat berharga dimiliki												
	a. Rupiah	-	-	-	-	-	-	-	-	-	-	-	-
	b. Valuta asing	-	-	-	-	-	-	-	-	-	-	-	-
4	Tagihan akseptasi	-	-	-	-	-	-	-	-	-	-	-	-
5	Pembiayaan berbasis piutang dan sewa												
	a.1 Nasabah Usaha Mikro, Kecil dan Menengah (UMKM)												
	i. Rupiah	243	-	-	-	-	**243**	1.250	-	-	-	-	**1.250**
	ii. Valuta asing	-	-	-	-	-	-	-	-	-	-	-	-
	a.2 Bukan nasabah UMKM												
	i. Rupiah	45.906	-	-	-	-	**45.906**	37.700	-	-	-	-	**37.700**
	ii. Valuta asing	-	-	-	-	-	-	-	-	-	-	-	-
	b. Pembiayaan yang direstrukturisasi												
	i. Rupiah	-	-	-	-	-	-	-	-	-	-	-	-
	ii. Valuta asing	-	-	-	-	-	-	-	-	-	-	-	-
	c. Pembiayaan properti	42.511	-	-	-	-	**42.511**	35.976	-	-	-	-	**35.976**
6	Pembiayaan bagi hasil												
	a.1 Nasabah UMKM												
	i. Rupiah	-	-	-	-	-	-	19.431	-	-	-	-	-
	ii. Valuta asing	-	-	-	-	-	-	-	-	-	-	-	-
	a.2 Bukan nasabah UMKM												
	i. Rupiah	41.336	-	-	-	-	**41.336**	7.178	-	-	-	-	**7.178**
	ii. Valuta asing	-	-	-	-	-	-	-	-	-	-	-	-
	b. Pembiayaan yang direstrukturisasi												
	i. Rupiah	-	-	-	-	-	-	-	-	-	-	-	-
	ii. Valuta asing	-	-	-	-	-	-	-	-	-	-	-	-
	c. Pembiayaan properti	1.591	-	-	-	-	**1.591**	1.520	-	-	-	-	**1.520**
7	Penyertaan	28.497	-	-	-	-	**28.497**	39.459	-	-	-	-	**39.459**
8	Penyertaan modal sementara	-	-	-	-	-	-	-	-	-	-	-	-
9	Komitmen dan kontinjensi												
	a. Rupiah	-	-	-	-	-	-	-	-	-	-	-	-
	b. Valuta asing	-	-	-	-	-	-	-	-	-	-	-	-
10	Aset yang diambil alih	-	-	-	-	-	-	-	-	-	-	-	-
II	**PIHAK TIDAK TERKAIT**												
1	Penempatan pada bank lain												
	a. Rupiah	122.450	-	-	-	-	**122.450**	118.839	-	-	-	-	**118.839**
	b. Valuta asing	682.009	-	-	-	-	**682.009**	869.148	-	-	-	-	**869.148**
2	Tagihan spot dan forward												
	a. Rupiah	-	-	-	-	-	-	-	-	-	-	-	-
	b. Valuta asing	-	-	-	-	-	-	-	-	-	-	-	-
3	Surat berharga dimiliki												
	a. Rupiah	3.839.790	-	-	-	5.000	**3.844.790**	3.524.539	-	-	-	-	**3.524.539**
	b. Valuta asing	715.529	-	-	-	-	**715.529**	644.095	-	-	-	-	**644.095**
4	Tagihan akseptasi	739.398	-	-	-	-	**739.398**	1.110.190	-	-	-	-	**1.110.190**
5	Pembiayaan berbasis piutang dan sewa												
	a.1 Nasabah Usaha Mikro, Kecil dan Menengah (UMKM)												
	i. Rupiah	2.896.769	784.982	74.784	39.437	120.477	**3.916.449**	4.439.923	533.290	89.922	31.031	48.312	**5.142.478**
	ii. Valuta asing	522.826	268.183	-	-	15.956	**806.965**	1.210.805	10.363	15.146	-	212	**1.236.526**
	a.2 Bukan nasabah UMKM												
	i. Rupiah	9.498.779	3.241.774	54.129	234.217	270.360	**13.299.259**	12.735.865	1.000.063	214.295	111.554	246.760	**14.308.537**
	ii. Valuta asing	1.172.491	370.154	-	-	1.132	**1.543.777**	668.238	28.227	-	-	-	**696.465**
	b. Pembiayaan yang direstrukturisasi												
	i. Rupiah	293.476	1.041.779	18.317	12.384	45.245	**1.411.201**	343.410	103.505	18.061	528	5.936	**471.440**
	ii. Valuta asing	280.355	29.528	-	-	-	**309.883**	-	-	-	-	212	**212**
	c. Pembiayaan properti	2.209.381	375.246	19.849	38.246	72.921	**2.715.643**	3.207.249	307.557	73.407	33.759	43.561	**3.665.533**
6	Pembiayaan bagi hasil												
	a.1 Nasabah UMKM												
	i. Rupiah	1.216.618	713.270	7.279	13.148	287.932	**2.238.247**	4.155.636	653.417	20.382	44.044	182.146	**5.055.625**
	ii. Valuta asing	314.824	156.600	-	-	85.587	**557.011**	563.246	114.090	76.119	-	-	**753.455**
	a.2 Bukan nasabah UMKM												
	i. Rupiah	13.567.586	3.529.940	79.046	57.441	681.846	**17.915.859**	14.491.199	1.363.852	152.711	87.798	150.572	**16.246.132**
	ii. Valuta asing	661.504	328.012	-	-	16.796	**1.006.312**	877.105	173.327	-	-	-	**1.050.432**
	b. Pembiayaan yang direstrukturisasi												
	i. Rupiah	1.971.999	1.452.117	10.893	16.811	297.119	**3.748.939**	1.989.628	679.212	51.778	17.826	158.637	**2.897.081**
	ii. Valuta asing	219.089	73.948	-	-	16.796	**309.833**	150.702	221.434	-	-	-	**372.136**
	c. Pembiayaan properti	5.317.471	707.125	27.536	17.728	282.527	**6.352.387**	5.953.944	519.930	45.856	68.170	130.292	**6.718.192**
7	Penyertaan	-	-	-	-	-	-	-	-	-	-	-	-
8	Penyertaan modal sementara	-	-	-	-	-	-	-	-	-	-	-	-
9	Komitmen dan kontinjensi												
	a. Rupiah	391.703	-	-	-	-	**391.703**	742.073	-	-	-	-	**742.073**
	b. Valuta asing	993.960	-	-	-	-	**993.960**	924.234	-	-	-	-	**924.234**
10	Aset yang diambil alih	299.698	-	-	2.262	6.436	**308.396**	13.710	-	-	-	247.713	**261.423**
III	**INFORMASI LAIN**												
1	Total aset bank yang dijaminkan:												
	a. Pada Bank Indonesia						-						-
	b. Pada pihak lain						-						-
2	Total CKPN aset keuangan atas aset produktif						2,02%						1,10%
3	Total PPA yang wajib dibentuk atas aset produktif						1,79%						1,17%
4	Persentase pembiayaan kepada UMKM terhadap total pembiayaan						18,17%						27,40%
5	Persentase pembiayaan kepada Usaha Mikro Kecil (UMK) terhadap total pembiayaan						4,26%						3,96%
6	Persentase jumlah nasabah UMKM terhadap total nasabah						3,70%						3,70%
7	Persentase jumlah nasabah UMK terhadap total nasabah						3,12%						3,12%
8	Lainnya												
	a. Aset produktif yang dihapus buku						-						-
	b. Aset produktif yang dihapus buku yang dipulihkan atau berhasil ditagih						-						-
	c. Aset produktif yang dihapustagih						-						-
	d. Penerusan dana investasi terikat						-						-

LAPORAN TRANSAKSI SPOT DAN FORWARD TRIWULANAN
Per 30 Juni 2015
(Tidak Diaudit)

(dalam jutaan rupiah)

No	Transaksi	BANK: Nilai Notional	Tujuan: Bukan Hedging	Tujuan: Hedging	Tagihan dan Liabilitas: Tagihan	Tagihan dan Liabilitas: Liabilitas
A	**Terkait dengan Nilai Tukar**					
1	Spot	2.135	-	2.135	-	-
2	Forward	-	-	-	-	-
3	Lainnya	626.153	-	626.153	-	-
B	**Lainnya**	-	-	-	-	-
	JUMLAH	628.288	-	628.288	-	-

LAPORAN PERUBAHAN DANA INVESTASI TERIKAT TRIWULANAN
Per 31 Juni 2015 dan 31 Desember 2014
(Tidak Diaudit)

(dalam jutaan rupiah)

No	Uraian	Juni 2015	Desember 2014
1	**INFORMASI AWAL PERIODE**		
	Saldo Awal	-	-
2	**INFORMASI PERIODE BERJALAN**		
	a. Penerimaan dana	-	-
	b. Penarikan dana	-	-
	c. Keuntungan (rugi) Investasi	-	-
	d. Beban/biaya	-	-
	e. Fee/penerimaan bank	-	-
3	**INFORMASI AKHIR PERIODE**	-	-

PENGURUS

DEWAN PENGAWAS SYARIAH	DEWAN KOMISARIS	DIREKSI
Ketua : Dr. K.H Ma'ruf Amin	Komisaris Utama (Independen) : Anwar Nasution	Direktur Utama : Endy PR Abdurrahman
Anggota : Prof. Dr. H Muardi Chatib, M.A	Komisaris (Independen) : Iggi Haruman Achsien	Direktur Kepatuhan : Evi Afiatin Ismail
Anggota : Prof. Dr. H Umar Shihab	Komisaris : Sultan Mohammed Hasan Abdulrauf	Direktur : Indra Yurana Sugiarto
	Komisaris : Saleh Ahmed Al-Ateeqi	Direktur : Hendiarto
	Komisaris : Ayoub Akbar Qadri*	Direktur : Adrian Asharyanto Gunadi

* Dengan ketentuan bahwa efektifitas pengangkatan Sdr. Ayoub Akbar Qadri selaku komisaris berlaku setelah mendapat persetujuan fit and proper test dari Otoritas Jasa Keuangan.

PEMILIK BANK

Islamic Development Bank	:	32,74%
Boubyan Bank	:	22,00%
Atwill Holdings Limited	:	17,91%
National Bank of Kuwait	:	8,45%
IDF Investment Foundation	:	3,48%
BMF Holdings Limited	:	2,84%
Abdul Rohim	:	2,69%
M. Rizal Ismael	:	2,34%
Koperasi Perkayuan Apkindo MPI	:	1,39%
Masyarakat Lainnya	:	6,16%
TOTAL	:	100%

Catatan
1. Laporan Keuangan PT Bank Muamalat Indonesia Tbk per 30 Juni 2015 dan 2014 ini disusun berdasarkan Laporan Keuangan Triwulanan yang berakhir pada tanggal 30 Juni 2015 dan 2014 (tidak diaudit).
2. Laporan keuangan Bank ini disajikan sesuai dengan hal-hal sebagai berikut:
   a) Peraturan Bank Indonesia No.3/22/PBI/2001 tanggal 13 Desember 2001 tentang Transparansi Kondisi Keuangan Bank, sebagaimana telah diubah dengan Peraturan Bank Indonesia No.14/14/PBI/2012 tanggal 18 Oktober 2012 tentang Transparansi dan Publikasi Laporan Bank dan Peraturan Bank Indonesia no.7/50/PBI/2005 tanggal 29 November 2005, sebagaimana telah diubah dengan Peraturan Otoritas Jasa Keuangan No.6/POJK.03/2015 tentang Transparansi dan Publikasi Laporan Bank tanggal 31 Maret 2015
   b) Surat Edaran Bank Indonesia No.7/56/DPbS tanggal 9 Desember 2005 tentang Laporan Tahunan, Laporan Keuangan Publikasi Triwulanan dan Bulanan serta Laporan Tertentu dari Bank yang disampaikan kepada Bank Indonesia, sebagaimana telah diubah dengan Surat Edaran Bank Indonesia No.8/11/DPbS tanggal 7 Maret 2006, sebagaimana telah diubah dengan Surat Edaran Otoritas Jasa Keuangan No.18/SEOJK.03/2015 tanggal 8 Juni 2015
3. Kurs tukar mata uang asing per 30 Juni 2015 USD 1 = Rp. 13.332,50 sedangkan per 30 Juni 2014 USD 1 = Rp. 11.855,00

Jakarta, 31 Juli 2015
PT BANK MUAMALAT INDONESIA Tbk
SE & O
DIREKSI

Endy PR Abdurrahman
Direktur Utama

Hendiarto
Direktur

2nd Best Overall Performance Banking Service Excellence 2015

The Best Champion Category Islamic Bank WOW Service Excellence Award 2015

Category Sharia Banking for Achieving "Exceptional" Service Performance Contact Center Service Excellence Award 2015

Peringkat I Kategori Bank Umum Syariah Infobank Digital Brand of The Year 2015

The Net Promoter Score Good Category Sharia Banking Net Promoter Customer Loyalty Award 2015

Excellent Performance in Delivering Positive Customer Experience Category Sharia Banking Excellent Service Experience Award 2015

Bank Penerima Setoran Haji & Umrah Terbaik - Haji & Umrah Award 2014

The Best Bank in Digital Services Indonesia Banking Award 2014

Predikat Sangat Bagus atas Kinerja Keuangan Tahun 2013 Infobank Sharia Finance Awards 2014

MURI : Perbankan Syariah yang Melakukan Perjalanan Sepeda dari Sabang sampai Merauke dengan Melakukan Aktivitas CSR di 22 Kota

Bank Berpredikat Sangat Bagus Atas Kinerja Keuangan Tahun 2013 Infobank Awards 2014

Category : Saving Account Indonesian Bank Loyalty Award 2014

Bank Muamalat

LAPORAN KEUANGAN PT BANK MUAMALAT INDONESIA Tbk

KANTOR PUSAT :
Gedung Arthaloka Jl. Jend. Sudirman No. 2 Jakarta 10220.
Telp. (021) 251 1414, 251 1451, 251 1470 Fax. (021) 251 1453, 251 1465
Website : www.bankmuamalat.co.id
Jaringan Kantor : 84 Kantor Cabang, 273 Kantor Cabang Pembantu, 101 Kantor Kas, 3.542 Outlet Pos Online (SOPP)

iB ke BANK

BANK DEVISA

LAPORAN POSISI KEUANGAN
Per 30 September 2015, 31 Desember 2014

(dalam jutaan rupiah)

No.	Pos-Pos	Sep-15 (Tidak Diaudit)	Dec-14 (Diaudit)
	ASET		
1	Kas	1.116.831	1.146.487
2	Penempatan pada Bank Indonesia	4.660.183	8.556.993
3	Penempatan pada bank lain	981.573	1.065.615
4	Tagihan spot dan forward	-	-
5	Surat berharga dimiliki	4.488.234	4.927.225
6	Tagihan atas surat berharga yang dibeli dengan janji dijual kembali (reverse repo)	-	-
7	Tagihan akseptasi	713.920	727.497
8	Piutang		
	a. Piutang murabahah	25.048.222	27.764.410
	b. Pendapatan margin murabahah yang ditangguhkan -/-	(6.214.275)	(7.153.186)
	c. Piutang istishna'	13.076	18.750
	d. Pendapatan margin istishna' yang ditangguhkan -/-	(2.521)	(4.032)
	e. Piutang qardh	102.403	143.815
	f. Piutang sewa	-	-
9	Pembiayaan bagi hasil		
	a. Mudharabah	1.316.741	1.808.870
	b. Musyarakah	20.386.731	20.257.451
	c. Lainnya	-	-
10	Pembiayaan sewa		
	a. Aset ijarah	336.482	410.184
	b. Akumulasi penyusutan /amortisasi -/-	(95.666)	(159.540)
	c. Cadangan kerugian penurunan nilai -/-	-	-
11	Penyertaan	28.497	28.497
12	Cadangan kerugian penurunan nilai aset produktif -/-		
	a. Individual	-	-
	b. Kolektif	(1.054.610)	(1.255.551)
13	Aset tidak berwujud	178.284	166.620
	Akumulasi amortisasi -/-	(83.440)	(60.171)
14	Salam	-	-
15	Aset istishna' dalam penyelesaian	-	-
	Termin istishna' -/-	-	-
16	Aset tetap dan inventaris	2.878.901	2.798.346
	Akumulasi penyusutan-/-	(630.779)	(501.276)
17	Properti terbengkalai	-	-
18	Aset yang diambil alih	534.081	379.008
19	Rekening tunda	66.344	274.077
20	Aset antar kantor 1)		
	a. Kegiatan operasional di Indonesia	2.156	-
	b. Kegiatan operasional di luar Indonesia	-	-
21	Cadangan kerugian penurunan nilai aset lainnya -/-	(37.689)	(72.881)
22	Persediaan	-	-
23	Aset pajak tangguhan	131.616	131.617
24	Aset lainnya	1.636.591	1.014.485
	TOTAL ASET	**56.501.886**	**62.413.310**
	LIABILITAS DAN EKUITAS		
1	Dana simpanan wadiah		
	a. Giro	3.605.848	4.306.927
	b. Tabungan	1.757.477	1.763.842
2	Dana investasi non profit sharing		
	a. Giro	988.852	743.764
	b. Tabungan	9.993.420	13.321.322
	c. Deposito	26.034.645	31.070.417
3	Liabilitas kepada Bank Indonesia	-	-
4	Liabilitas kepada bank lain	4.391.467	2.341.837
5	Liabilitas spot dan forward	-	-
6	Surat berharga diterbitkan	2.400.000	1.500.000
7	Liabilitas akseptasi	456.473	727.497
8	Pembiayaan diterima	1.886.000	1.886.000
9	Setoran jaminan	5.642	14.498
10	Liabilitas antar kantor [1]		
	a. Kegiatan operasional di Indonesia	-	-
	b. Kegiatan operasional di luar Indonesia	-	-
11	Liabilitas pajak tangguhan	-	-
12	Liabilitas lainnya	846.758	713.254
13	Dana investasi profit sharing	-	-
	TOTAL LIABILITAS	**52.366.582**	**58.389.358**
	EKUITAS		
14	Modal disetor		
	a. Modal dasar	3.000.000	3.000.000
	b. Modal yang belum disetor -/-	(1.896.565)	(1.896.565)
	c. Saham yang dibeli kembali (treasury stock) -/-	-	-
15	Tambahan modal disetor		
	a. Agio	1.578.925	1.578.925
	b. Disagio -/-	-	-
	c. Modal sumbangan	-	-
	d. Dana setoran modal	-	-
	e. Lainnya	-	-
16	Pendapatan (kerugian) komprehensif lain		
	a. Penyesuaian akibat penjabaran laporan keuangan dalam mata uang asing	-	-
	b. Keuntungan (kerugian) dari perubahan nilai aset keuangan dalam kelompok tersedia untuk dijual	6.292	8.902
	c. Bagian efektif lindung nilai arus kas	-	-
	d. Selisih penilaian kembali aset tetap	648.056	648.056
	e. Bagian pendapatan komprehensif lain dari entitas asosiasi	-	-
	f. Keuntungan (kerugian) aktuarial program manfaat pasti	-	-
	g. Pajak penghasilan terkait dengan laba komprehensif lain	-	-
	h. Lainnya	-	-
17	Selisih kuasi reorganisasi [2]	-	-
18	Selisih restrukturisasi entitas sepengendali [3]	-	-
19	Ekuitas lainnya	-	-
20	Cadangan		
	a. Cadangan umum	1.487.396	1.396.717
	b. Cadangan tujuan	-	-
21	Laba (rugi)		
	a. Laba (rugi) tahun-tahun lalu	(802.761)	(859.935)
	b. Laba (rugi) tahun berjalan	113.961	147.852
	TOTAL EKUITAS YANG DAPAT DIATRIBUSIKAN KEPADA BANK	**4.135.304**	**4.023.952**
22	Kepentingan non pengendali (minority interest) [4]	-	-
	TOTAL EKUITAS	**4.135.304**	**4.023.952**
	TOTAL LIABILITAS DAN EKUITAS	**56.501.886**	**62.413.310**

LAPORAN LABA RUGI KOMPREHENSIF
Per 1 Januari s/d 30 September 2015 dan 2014
(Tidak Diaudit)

(dalam jutaan rupiah)

No.	Pos-Pos	Sep-15	Sep-14
	PENDAPATAN DAN BEBAN OPERASIONAL		
A.	**Pendapatan dan Beban Operasional dari Penyaluran Dana**		
	1. Pendapatan Penyaluran Dana		
	a. Rupiah		
	i. Pendapatan dari piutang		
	- Murabahah	1.576.321	1.602.493
	- Istishna'	1.571	2.042
	- Ujrah	-	-
	ii. Pendapatan dari bagi hasil		
	- Mudharabah	159.613	191.427
	- Musyarakah	1.517.133	1.472.506
	iii. Lainnya	332.681	351.529
	b. Valas		
	i. Pendapatan dari piutang		
	- Murabahah	120.573	121.514
	- Istishna'	-	-
	- Ujrah	-	-
	ii. Pendapatan dari bagi hasil		
	- Mudharabah	-	939
	- Musyarakah	82.951	65.057
	iii. Lainnya	22.944	18.677
	2. Bagi Hasil Untuk Pemilik Dana Investasi -/-		
	a. Rupiah		
	i. Non profit sharing	2.121.057	2.332.916
	ii. Profit sharing	-	-
	b. Valas		
	i. Non profit sharing	65.299	108.817
	ii. Profit sharing	-	-
	3. Pendapatan setelah distribusi bagi hasil	**1.627.431**	**1.384.451**
B.	**Pendapatan dan Beban Operasional selain Penyaluran Dana**		
	1. Pendapatan Operasional lainnya		
	a. Peningkatan nilai wajar aset keuangan		
	i. Surat berharga	-	-
	ii. Spot dan forward	-	-
	b. Keuntungan penjualan aset:		
	i. Surat berharga	117	6.827
	ii. Aset ijarah	-	-
	c. Keuntungan transaksi spot dan forward (realised)	-	-
	d. Pendapatan bank selaku mudharib dalam mudharabah muqayyadah	-	-
	e. Keuntungan dari penyertaan dengan equity method	-	-
	f. Dividen	-	-
	g. Komisi/provisi/fee dan administrasi	205.084	235.223
	h. Pemulihan atas cadangan kerugian penurunan nilai	265.668	186.510
	i. Pendapatan lainnya	14.702	15.919
	2. Beban Operasional lainnya		
	a. Beban bonus wadiah	12.963	23.825
	b. Penurunan nilai wajar aset keuangan :		
	i. Surat berharga	-	-
	ii. Spot dan forward	-	-
	c. Kerugian penjualan aset:		
	i. Surat berharga	-	-
	ii. Aset ijarah	-	-
	d. Kerugian transaksi spot dan forward (realised)	-	-
	e. Kerugian penurunan nilai aset keuangan (impairment)		
	i. Surat berharga	-	-
	ii. Pembiayaan dari piutang	251.415	165.568
	iii. Pembiayaan bagi hasil	23.528	39.352
	iv. Aset keuangan lainnya	-	-
	f. Kerugian terkait risiko operasional	-	-
	g. Kerugian dari penyertaan dengan equity method	-	-
	h. Komisi/provisi/fee dan administrasi	20.755	19.570
	i. Kerugian penurunan nilai aset lainnya (non keuangan)	114.185	96.829
	j. Beban tenaga kerja	700.753	652.780
	k. Beban promosi	78.867	40.313
	l. Beban lainnya	732.604	721.933
	3. Pendapatan (Beban) Operasional lainnya	(1.449.499)	(1.315.691)
	LABA (RUGI) OPERASIONAL	**177.932**	**68.760**
	PENDAPATAN DAN BEBAN NON OPERASIONAL		
	1. Keuntungan (kerugian) penjualan aset tetap dan inventaris	-	-
	2. Keuntungan (kerugian) penjabaran transaksi valuta asing	-	-
	3. Pendapatan (beban) non operasional lainnya	(25.985)	(26.834)
	LABA (RUGI) NON OPERASIONAL	**(25.985)**	**(26.834)**
	LABA (RUGI) TAHUN BERJALAN	**151.947**	**41.926**
	Pajak penghasilan		
	a. Taksiran pajak tahun berjalan	37.986	10.482
	b. Pendapatan (beban) pajak tangguhan	-	-
	LABA (RUGI) TAHUN BERJALAN SETELAH PAJAK BERSIH	**113.961**	**31.444**
	PENDAPATAN KOMPREHENSIF LAIN		
1	**Pos-pos yang tidak akan direklasifikasi ke laba rugi**		
	a. Keuntungan revaluasi aset tetap	-	-
	b. Keuntungan (kerugian) aktuarial program imbalan pasti	-	-
	c. Bagian pendapatan komprehensif lain dari entitas asosiasi	-	-
	d. Lainnya	-	-
	e. Pajak penghasilan terkait pos-pos yang tidak akan direklasifikasi ke laba rugi	-	-
2	**Pos-pos yang akan direklasifikasi ke laba rugi**		
	a. Penyesuaian akibat penjabaran laporan keuangan dalam mata uang asing	-	-
	b. Keuntungan (kerugian) dari perubahan nilai aset keuangan dalam kelompok tersedia untuk dijual	(2.609)	(1.097)
	c. Bagian efektif dari lindung nilai arus kas	-	-
	d. Lainnya	-	-
	e. Pajak penghasilan terkait pos-pos yang akan direklasifikasi ke laba rugi	-	-
	PENDAPATAN KOMPREHENSIF LAIN TAHUN BERJALAN - NET PAJAK PENGHASILAN TERKAIT	**(2.609)**	**(1.097)**
	TOTAL LABA (RUGI) KOMPREHENSIF TAHUN BERJALAN	**111.352**	**30.347**
	Laba yang dapat diatribusikan kepada :		
	PEMILIK	111.352	30.347
	KEPENTINGAN NON PENGENDALI	-	-
	TOTAL LABA TAHUN BERJALAN	111.352	30.347
	Total Pendapatan Komprehensif lain yang dapat diatribusikan kepada :		
	PEMILIK	111.352	30.347
	KEPENTINGAN NON PENGENDALI	-	-
	TOTAL PENGHASILAN KOMPREHENSIF LAIN TAHUN BERJALAN	111.352	30.347
	DIVIDEN	-	-
	LABA BERSIH PER SAHAM *)	11,16	3,08

Best Islamic Finance Bank in Indonesia Best Financial Institutions in Southeast Asia 2014-2015

Leading Partner Bank in Indonesia Trade Finance Program 2015

Best Islamic Retail Bank in Asia Islamic Finance News Awards Poll 2014

Best Islamic Bank in Indonesia Islamic Finance News Awards Poll 2014

Pioneering Islamic Bank Global Islamic Finance Awards 2014

LAPORAN PERHITUNGAN KEWAJIBAN PENYEDIAAN MODAL MINIMUM (KPMM)
Per 30 September 2015 dan 30 September 2014
(Tidak Diaudit)

(dalam jutaan rupiah)

No.	Keterangan	Sep-15	Sep-14
I.	**KOMPONEN MODAL**		
	A.MODAL INTI	**3.548.746**	**4.294.829**
	1. Modal Disetor	1.103.435	1.103.435
	2. Cadangan Tambahan Modal (Disclosed Reserves)		
	a. Agio Saham	1.578.925	1.578.931
	b. Disagio (-/-)	-	-
	c. Modal Sumbangan	-	-
	d. Cadangan Umum dan Tujuan	1.487.396	1.487.396
	e. Laba tahun-tahun lalu setelah diperhitungkan pajak	-	109.345
	f. Rugi tahun-tahun lalu (-/-)	(671.145)	-
	g. Laba tahun berjalan setelah diperhitungkan pajak (50%)	56.980	15.722
	h. Rugi tahun berjalan (-/-)	-	-
	i. Selisih penjabaran laporan keuangan Kantor Cabang Luar Negeri		
	1) Selisih Lebih	-	-
	2) Selisih Kurang (-/-)	-	-
	j. Dana Setoran Modal	-	-
	k. Penurunan nilai Penyertaan pada portofolio tersedia untuk dijual (-/-)	-	-
	l. Selisih kurang antara PPA aset produktif dan CKPN aset produktif (-/-)	-	-
	m. PPA aset non produktif -/-	(6.845)	-
	3. Goodwill (-/-)	-	-
	B.MODAL PELENGKAP		
	(Maks. 100% dari Modal Inti)	**2.546.626**	**1.719.795**
	1. Selisih Penilaian Kembali Aktiva Tetap	648.056	-
	2. Cadangan Umum Penyisihan Penghapusan Aset Produktif/PPAP (maks. 1,25% dari ATMR)	392.278	205.490
	3. Modal Pinjaman	1.500.000	1.500.000
	4. Investasi Subordinasi (maks.50% dari Modal Inti)	-	-
	5. Peningkatan nilai penyertaan pada portofolio tersedia untuk dijual (45%)	6.292	14.305
	C.MODAL PELENGKAP TAMBAHAN	-	-
	1. Modal Inti yang dialokasikan untuk Risiko Pasar	-	-
	2. Modal Pelengkap yang tidak digunakan untuk Risiko Kredit	-	-
	3. Investasi Subordinasi untuk Risiko Pasar	-	-
	4. Jumlah Modal Pelengkap Tambahan (1 s.d 3)	-	-
	5. Jumlah Modal Pelengkap Tambahan yang memenuhi kriteria untuk Risiko Pasar	-	-
II.	**TOTAL MODAL INTI DAN MODAL PELENGKAP (A+B)**	**6.095.372**	**6.014.624**
III.	**TOTAL MODAL INTI,MODAL PELENGKAP, DAN MODAL PELENGKAP TAMBAHAN (A+B+C)**	**6.095.372**	**6.014.624**
IV.	**PENYERTAAN (-/-)**	**(28.497)**	**(39.459)**
V.	**TOTAL MODAL UNTUK RISIKO KREDIT & RISIKO OPERASIONAL (II–IV)**	**6.066.875**	**5.975.165**
VI.	**TOTAL MODAL UNTUK RISIKO KREDIT, RISIKO PASAR, DAN RISIKO OPERASIONAL (III - IV)**	**6.066.875**	**5.975.165**
VII.	**ASET TERTIMBANG MENURUT RISIKO (ATMR) UNTUK RISIKO KREDIT**	**40.114.720**	**40.467.263**
VIII.	**ASET TERTIMBANG MENURUT RISIKO (ATMR) UNTUK RISIKO PASAR**	**232.102**	**130.569**
IX.	**ASET TERTIMBANG MENURUT RISIKO (ATMR) UNTUK RISIKO OPERASIONAL**	**3.903.339**	**3.645.650**
X.	**RASIO KEWAJIBAN PENYEDIAAN MODAL MINIMUM YANG TERSEDIA UNTUK RISIKO KREDIT DAN RISIKO OPERASIONAL (V:(VII+IX))**	**13,78%**	**13,55%**
XI.	**RASIO KEWAJIBAN PENYEDIAAN MODAL MINIMUM YANG TERSEDIA UNTUK RISIKO KREDIT, RISIKO PASAR DAN RISIKO OPERASIONAL (VI :(VII+VIII+ IX)**	**13,71%**	**13,51%**
XII.	**RASIO KEWAJIBAN PENYEDIAAN MODAL MINIMUM YG DIWAJIBKAN**	**8,00%**	**8,00%**

LAPORAN RASIO KEUANGAN
Per 30 September 2015 dan 30 September 2014
(Tidak Diaudit)

No.	Rasio	Sep-15	Sep-14
	Rasio Kinerja		
1	Kewajiban Penyediaan Modal Minimun (KPMM)	13,71%	13,51%
2	Aset produktif bermasalah dan aset non produktif bermasalah terhadap total aset produktif dan aset non produktif	4,33%	5,51%
3	Aset produktif bermasalah terhadap total aset produktif	4,33%	5,51%
4	Cadangan Kerugian Penurunan Nilai (CKPN) aset keuangan terhadap aset produktif	2,71%	1,51%
5	NPF gross	4,64%	5,96%
6	NPF net	3,49%	4,74%
7	*Return On Assets* (ROA)	0,36%	0,10%
8	*Return On Equity* (ROE)	5,66%	1,56%
9	Net Imbalan (NI)	4,18%	5,67%
10	*Net Operating Margin* (NOM)	0,42%	1,52%
11	Biaya Operasional terhadap Pendapatan Operasional (BOPO)	96,26%	98,32%
12	Pembiayaan bagi hasil terhadap total pembiayaan	53,08%	52,41%
13	*Financing to Deposit Ratio* (FDR)	96,09%	98,81%
	Kepatuhan (*Compliance*)		
1	a. Persentase Pelanggaran BMPD		
	a.1. Pihak Terkait	0,00%	0,00%
	a.2. Pihak Tidak Terkait	0,00%	0,00%
	b. Persentase Pelampauan BMPD		
	b.1. Pihak Terkait	0,00%	0,00%
	b.2. Pihak Tidak Terkait	0,00%	0,00%
2	GWM:		
	a. GWM rupiah	5,10%	5,10%
	b. GWM valuta asing	1,26%	1,40%
3	Posisi Devisa Neto (PDN) secara keseluruhan	0,61%	1,81%

LAPORAN KOMITMEN DAN KONTINJENSI
Per 30 September 2015 dan 31 Desember 2014

(dalam jutaan rupiah)

No.	Pos-Pos	Sep-15 (Tidak Diaudit)	Dec-14 (Diaudit)
I.	**TAGIHAN KOMITMEN**		
	1. Fasilitas pembiayaan yang belum ditarik		
	a. Rupiah	-	-
	b. Valuta asing	-	-
	2. Posisi pembelian spot dan forward yang masih berjalan	402.495	338.543
	3. Lainnya	-	-
II.	**KEWAJIBAN KOMITMEN**		
	1. Fasilitas pembiayaan kepada nasabah yang belum ditarik		
	a. Committed		
	i. Rupiah	-	-
	ii. Valuta asing	-	-
	b. Uncommitted		
	i. Rupiah	704.689	839.570
	ii. Valuta asing	497.180	415.358
	2. Fasilitas pembiayaan kepada bank lain yang belum ditarik		
	a. Committed		
	i. Rupiah	-	-
	ii. Valuta asing	-	-
	b. Uncommitted		
	i. Rupiah	28.482	-
	ii. Valuta asing	-	-
	3. Irrevocable L/C yang masih berjalan		
	a. L/C luar negeri	71.574	238.207
	b. L/C dalam negeri	359.705	136.810
	4. Posisi penjualan spot dan forward yang masih berjalan	394.525	562.069
	5. Lainnya	-	-
III.	**TAGIHAN KONTINJENSI**		
	1. Garansi yang diterima		
	a. Rupiah	-	-
	b. Valuta asing	-	-
	2. Pendapatan dalam penyelesaian		
	a. Murabahah	86.879	27.753
	b. Istishna'	-	-
	c. Sewa	46.560	46.410
	d. Bagi hasil	-	-
	e. Lainnya	-	-
	3. Lainnya	240	918.571
IV.	**KEWAJIBAN KONTINJENSI**		
	1. Garansi yang diberikan		
	a. Rupiah	212.262	302.139
	b. Valuta asing	575.115	712.322
	2. Lainnya	-	-

LAPORAN SUMBER DAN PENGGUNAAN DANA KEBAJIKAN TRIWULANAN
Per 30 September 2015 dan 31 Desember 2014

(dalam jutaan rupiah)

No	Uraian	Sep-15 (Tidak Diaudit)	Dec-14 (Diaudit)
1	Sumber dana kebajikan pada awal periode	-	-
2	Penerimaan dana kebajikan		
	a. Infak	-	-
	b. Sedekah	-	-
	c. Pengembalian dana kebajikan produktif	-	-
	d. Denda	1.974	2.337
	e. Penerimaan non halal	1.219	1.637
	f. Lainnya	-	-
	Total Penerimaan	**3.193**	**3.974**
3	Penggunaan dana kebajikan		
	a. Dana kebajikan produktif	-	-
	b. Sumbangan	3.193	3.974
	c. Penggunaan lainnya untuk kepentingan umum	-	-
	Total Penggunaan	**3.193**	**3.974**
4	Kenaikan (penurunan) sumber dana kebajikan	-	-
5	Sumber dana kebajikan pada akhir periode	-	-

LAPORAN DISTRIBUSI BAGI HASIL
Per 30 September 2015
(Tidak Diaudit)

(dalam jutaan rupiah)

	Indikator	Saldo Rata-rata	Pendapatan yang akan dibagihasilkan	Porsi Pemilik Dana: Nisbah (%)	Jumlah Bonus dan Bagi Hasil	Indikasi *Rate of Return (%)*
		A	B	C	D	E
A	**PEMBIAYAAN**					
1	Bank	-	-			
2	Non Bank	39.253.576	298.666			
B	**PENGHIMPUNAN DANA**					
1	Giro wadiah					
	a. Bank	865.523	865.523		-	-
	b. Non Bank	2.924.939	2.924.939		-	-
2	Giro mudharabah					
	a. Bank	92.024	693	32,90	228	3,01
	b. Non Bank	753.150	5.663	32,90	1.863	3,01
3	Tabungan wadiah					
	a. Bank	-	-		-	-
	b. Non Bank	1.758.375	1.758.375		-	-
4	Tabungan mudharabah					
	a. Bank	286.142	2.150	22,00	473	2,01
	b. Non Bank	9.963.233	74.923	22,00	16.483	2,01
5	Deposito mudharabah					
	a. Bank					
	- 1 Bulan	2.910.057	21.884	50,00	10.942	4,57
	- 3 Bulan	238.887	1.796	51,00	916	4,67
	- 6 Bulan	1.253	9	53,00	5	4,85
	- 12 Bulan	8.552	65	54,00	35	4,94
	b. Non Bank					
	- 1 Bulan	14.491.676	108.978	50,00	54.489	4,57
	- 3 Bulan	7.267.520	54.651	51,00	27.872	4,67
	- 6 Bulan	1.786.291	13.432	53,00	7.119	4,85
	- 12 Bulan	1.509.735	11.354	54,00	6.131	4,94

LAPORAN SUMBER DAN PENYALURAN DANA ZAKAT TRIWULANAN
Per 30 September 2015 dan 31 Desember 2014

(dalam jutaan rupiah)

No	Uraian	Sep-15	Dec-14
1	Saldo awal dana zakat	-	-
2	Dana zakat yang berasal dari:		
	a. Internal BUS	8.161	11.896
	b. Eksternal BUS	352	10.827
3	Penyaluran dana zakat kepada entitas pengelola zakat		
	a. Lembaga Amil Zakat	8.513	21.533
	b. Badan Amil Zakat	-	1.190
4	Kenaikan (penurunan) dana zakat	-	-
5	Saldo akhir dana zakat	-	-

LAPORAN ARUS KAS
Per 30 September 2015 dan 30 September 2014
(Tidak Diaudit)

(dalam jutaan rupiah)

POS - POS	Sep-15	Sep-14
ARUS KAS DARI AKTIVITAS OPERASI		
Penerimaan pendapatan pengelolaan dana oleh Bank sebagai mudharib	3.571.971	3.709.422
Pembayaran bagi hasil dana syirkah temporer	(2.192.529)	(2.499.157)
Penerimaan pendapatan operasional lainnya	219.696	306.946
Penerimaan kembali piutang dan pembiayaa yang telah dihapusbukukan	12.242	127.360
Pembayaran beban kepegawaian	(708.843)	(613.960)
Pembayaran beban operasional lainnya	(420.915)	(899.040)
Pembayaran pajak penghasilan	(69.337)	(111.382)
Penerimaan pendapatan non operasional	3.829	3.177
Pembayaran beban non operasional	(29.813)	(30.010)
Pembayaran pajak atas surplus revaluasi	-	-
Arus kas dari (digunakan untuk) aktifitas operasi sebelum perubahan aktivitas operasi	**386.301**	**(6.644)**
Penurunan (kenaikan) aktiva operasi :		
Penempatan pada Bank Indonesia dan Bank Lain	56.263	(288)
Piutang	1.744.630	(1.308.118)
Pinjaman Qardh	34.243	256.337
Pembiayaan Mudharabah	449.066	162.917
Pembiayaan Musyarakah	(249.142)	(2.783.585)
Aktiva yang diperoleh untuk Ijarah - bersih	9.827	(33.469)
Aktiva lain-lain	254.843	(891.694)
Kenaikan (penurunan) kewajiban operasi :		
Liabilitas segera	2.099	132.420
Simpanan	(711.861)	(1.123.038)
Simpanan dari bank lain	(3.905)	(98.837)
Utang pajak	31.380	23.909
Liabilitas lain-lain	85.041	(79.906)
Kenaikan (penurunan) Dana Syirkah Temporer	(5.579.625)	6.068.294
Kas Bersih Digunakan untuk Aktivitas Operasi	**(3.490.840)**	**318.298**
ARUS KAS DARI AKTIVITAS INVESTASI		
Penempatan efek	(321.545)	(723.220)
Penjualan efek	2.893	440.145
Hasil penjualan aset tetap	107	226
Pembelian aset tetap	(865.620)	(80.789)
Kas Bersih Digunakan untuk Aktivitas Investasi	**(1.184.165)**	**(363.638)**
ARUS KAS DARI AKTIVITAS PENDANAAN		
Penempatan sertifikat investasi mudharabah	900.000	(300.000)
Pembayaran sertifikat investasi mudharabah	-	-
Pembayaran utang dividen	(7)	(26)
Kas Bersih Digunakan untuk Aktivitas Pendanaan	**899.993**	**(300.026)**
Kenaikan Bersih Kas Dan Setara Kas	**(3.775.012)**	**(345.366)**
Kas Dan Setara Kas Pada Awal Tahun	**10.533.752**	**6.589.583**
Kas Dan Setara Kas Pada Akhir Tahun	**6.758.740**	**6.244.217**
Kas dan Setara Kas Akhir Tahun		
terdiri dari:		
Kas	1.116.831	934.099
Penempatan pada Bank Indonesia	4.660.183	4.422.683
Giro pada bank lain	942.335	835.426
Giro pada PT Pos Indonesia (Persero)	153	1.299
Penempatan pada Bank Lain	39.238	50.710
Sertifikat Investasi Mudharabah antar Bank	-	-
Jumlah	**6.758.740**	**6.244.217**

CADANGAN PENYISIHAN KERUGIAN
Per 30 September 2015 dan 30 September 2014
(Tidak Diaudit)

(dalam jutaan rupiah)

No	Pos-Pos	Sep-15 CKPN Individual	Sep-15 CKPN Kolektif	Sep-15 PPA wajib dibentuk Umum	Sep-15 PPA wajib dibentuk Khusus	Sep-14 CKPN Individual	Sep-14 CKPN Kolektif	Sep-14 PPA wajib dibentuk Umum	Sep-14 PPA wajib dibentuk Khusus
1	Penempatan pada bank lain	-	3.852	9.816	-	-	742	8.891	-
2	Tagihan spot dan forward	-	-	-	-	-	-	-	-
3	Surat berharga dimiliki	-	5.000	1.638	5.000	-	2.271	11.314	-
4	Tagihan akseptasi	-	3.212	7.139	-	-	3.034	10.815	-
5	Piutang murabahah	-	403.001	132.436	204.101	-	321.983	181.520	135.430
6	Piutang istishna'	-	102	106	-	-	251	167	-
7	Piutang qardh	-	9.191	806	8.385	-	7.340	1.537	12.691
8	Piutang Sewa	-	-	-	-	-	-	-	-
9	Pembiayaan mudharabah	-	42.188	9.144	33.894	-	43.297	17.146	32.902
10	Pembiayaan musyarakah	-	588.063	155.789	422.822	-	334.920	185.980	547.449
11	Pembiayaan lainnya	-	-	-	-	-	-	-	-
12	Penyertaan	-	-	285	-	-	67	395	-
13	Penyertaan modal sementara	-	-	-	-	-	-	-	-
14	Komitmen dan Kontinjensi	-	-	7.874	-	-	-	9.173	-

LAPORAN KUALITAS ASET PRODUKTIF DAN INFORMASI LAINNYA
Per 30 September 2015 dan 30 September 2014
(Tidak Diaudit)

(dalam jutaan rupiah)

No.	POS-POS	Sep-15 L	Sep-15 DPK	Sep-15 KL	Sep-15 D	Sep-15 M	Sep-15 Jumlah	Sep-14 L	Sep-14 DPK	Sep-14 KL	Sep-14 D	Sep-14 M	Sep-14 Jumlah
I	**PIHAK TERKAIT**												
1	Penempatan pada bank lain												
	a. Rupiah	-	-	-	-	-	-	-	-	-	-	-	-
	b. Valuta asing	-	-	-	-	-	-	-	-	-	-	-	-
2	Tagihan spot dan forward												
	a. Rupiah	-	-	-	-	-	-	-	-	-	-	-	-
	b. Valuta asing	-	-	-	-	-	-	-	-	-	-	-	-
3	Surat berharga dimiliki												
	a. Rupiah	-	-	-	-	-	-	-	-	-	-	-	-
	b. Valuta asing	-	-	-	-	-	-	-	-	-	-	-	-
4	Tagihan akseptasi	-	-	-	-	-	-	-	-	-	-	-	-
5	Pembiayaan berbasis piutang dan sewa												
	a.1 Nasabah Usaha Mikro, Kecil dan Menengah (UMKM)												
	i. Rupiah	-	-	-	-	-	-	296	-	-	-	-	296
	ii. Valuta asing	-	-	-	-	-	-	-	-	-	-	-	-
	a.2 Bukan nasabah UMKM												
	i. Rupiah	38.574	-	-	-	-	38.574	761	-	-	-	-	761
	ii. Valuta asing	-	-	-	-	-	-	-	-	-	-	-	-
	b. Pembiayaan yang direstrukturisasi												
	i. Rupiah	-	-	-	-	-	-	-	-	-	-	-	-
	ii. Valuta asing	-	-	-	-	-	-	-	-	-	-	-	-
	c. Pembiayaan properti	37.458	-	-	-	-	37.458	39.522	-	-	-	-	39.522
6	Pembiayaan bagi hasil												
	a.1 Nasabah UMKM												
	i. Rupiah	-	-	-	-	-	-	-	-	-	-	-	-
	ii. Valuta asing	-	-	-	-	-	-	-	-	-	-	-	-
	a.2 Bukan nasabah UMKM												
	i. Rupiah	76.605	-	-	-	-	76.605	22.259	-	-	-	-	22.259
	ii. Valuta asing	-	-	-	-	-	-	-	-	-	-	-	-
	b. Pembiayaan yang direstrukturisasi												
	i. Rupiah	-	-	-	-	-	-	-	-	-	-	-	-
	ii. Valuta asing	-	-	-	-	-	-	-	-	-	-	-	-
	c. Pembiayaan properti	280	-	-	-	-	280	634	-	-	-	-	634
7	Penyertaan	28.497	-	-	-	-	28.497	39.459	-	-	-	-	39.459
8	Penyertaan modal sementara	-	-	-	-	-	-	-	-	-	-	-	-
9	Komitmen dan kontinjensi												
	a. Rupiah	-	-	-	-	-	-	-	-	-	-	-	-
	b. Valuta asing	-	-	-	-	-	-	-	-	-	-	-	-
10	Aset yang diambil alih	-	-	-	-	-	-	-	-	-	-	-	-
II	**PIHAK TIDAK TERKAIT**												
1	Penempatan pada bank lain												
	a. Rupiah	244.881	-	-	-	-	244.881	141.228	-	-	-	-	141.228
	b. Valuta asing	736.692	-	-	-	-	736.692	747.920	-	-	-	-	747.920
2	Tagihan spot dan forward												
	a. Rupiah	-	-	-	-	-	-	-	-	-	-	-	-
	b. Valuta asing	-	-	-	-	-	-	-	-	-	-	-	-
3	Surat berharga dimiliki												
	a. Rupiah	3.700.225	-	-	-	5.000	3.705.225	3.723.132	-	-	-	-	3.723.132
	b. Valuta asing	783.009	-	-	-	-	783.009	652.560	-	-	-	-	652.560
4	Tagihan akseptasi	713.920	-	-	-	-	713.920	1.081.503	-	-	-	-	1.081.503
5	Pembiayaan berbasis piutang dan sewa												
	a.1 Nasabah Usaha Mikro, Kecil dan Menengah (UMKM)												
	i. Rupiah	2.773.691	872.843	21.412	43.875	125.425	3.837.246	4.026.125	599.227	126.541	51.610	90.909	4.894.412
	ii. Valuta asing	466.422	214.083	-	-	17.530	698.035	1.012.357	153.743	-	14.580	1.077	1.181.757
	a.2 Bukan nasabah UMKM												
	i. Rupiah	9.054.485	3.250.727	42.541	39.567	426.023	12.813.343	12.814.006	1.325.200	162.870	107.433	247.486	14.656.995
	ii. Valuta asing	1.235.564	556.918	-	-	8.042	1.800.524	691.005	209.556	-	-	-	900.561
	b. Pembiayaan yang direstrukturisasi												
	i. Rupiah	778.552	897.285	20.716	16.310	43.228	1.756.091	447.350	242.356	54.874	22.663	15.542	782.785
	ii. Valuta asing	283.405	147.230	-	-	-	430.635	-	26.981	-	-	218	27.199
	c. Pembiayaan properti	2.101.501	402.320	7.663	12.244	98.941	2.622.669	3.118.555	261.439	60.115	33.149	37.260	3.510.518
6	Pembiayaan bagi hasil												
	a.1 Nasabah UMKM												
	i. Rupiah	1.027.733	627.920	-	28.303	258.965	1.942.921	3.363.039	503.848	181.451	91.891	211.740	4.351.969
	ii. Valuta asing	103.872	240.884	-	-	94.044	438.800	415.448	46.670	-	78.220	-	540.338
	a.2 Bukan nasabah UMKM												
	i. Rupiah	14.068.376	3.116.932	29.100	99.672	657.043	17.971.123	15.640.749	1.070.366	178.082	683.633	225.793	17.798.623
	ii. Valuta asing	1.216.726	57.298	-	-	-	1.274.024	871.139	-	147.290	94.738	-	1.113.167
	b. Pembiayaan yang direstrukturisasi												
	i. Rupiah	2.755.637	1.493.274	1.118	89.677	230.900	4.570.606	1.871.192	410.580	197.041	442.073	170.399	3.091.285
	ii. Valuta asing	596.338	68.635	-	-	-	664.973	212.827	18.629	15.350	94.738	-	341.544
	c. Pembiayaan properti	5.072.022	838.666	7.052	8.345	268.154	6.194.239	6.143.190	438.848	60.896	62.439	180.064	6.885.437
7	Penyertaan	-	-	-	-	-	-	-	-	-	-	-	-
8	Penyertaan modal sementara	-	-	-	-	-	-	-	-	-	-	-	-
9	Komitmen dan kontinjensi												
	a. Rupiah	539.378	-	-	-	-	539.378	635.477	-	-	-	-	635.477
	b. Valuta asing	679.278	-	-	-	-	679.278	901.545	-	-	-	-	901.545
10	Aset yang diambil alih	527.236	-	-	-	229.119	756.355	8.873	-	-	-	262.558	271.431
III	**INFORMASI LAIN**												
1	Total aset bank yang dijaminkan:												
	a. Pada Bank Indonesia						-						-
	b. Pada pihak lain												
2	Total CKPN aset keuangan atas aset produktif						2,15%						1,33%
3	Total PPA yang wajib dibentuk atas aset produktif						2,04%						2,15%
4	Persentase pembiayaan kepada UMKM terhadap total pembiayaan						16,99%						24,29%
5	Persentase pembiayaan kepada Usaha Mikro Kecil (UMK) terhadap total pembiayaan						4,30%						4,76%
6	Persentase jumlah nasabah UMKM terhadap total nasabah						3,85%						7,70%
7	Persentase jumlah nasabah UMK terhadap total nasabah						3,26%						6,25%
8	Lainnya												
	a. Aset produktif yang dihapus buku						-						-
	b. Aset produktif yang dihapus buku yang dipulihkan atau berhasil ditagih						-						-
	c. Aset produktif yang dihapustagih						-						-
	d. Penerusan dana investasi terikat						-						-

LAPORAN TRANSAKSI SPOT DAN FORWARD TRIWULANAN
Per 30 September 2015
(Tidak Diaudit)

(dalam jutaan rupiah)

No	Transaksi	BANK: Nilai Notional	Tujuan: Bukan Hedging	Tujuan: Hedging	Tagihan dan Liabilitas: Tagihan	Tagihan dan Liabilitas: Liabilitas
A	**Terkait dengan Nilai Tukar**					
1	Spot	806	-	806	-	-
2	Forward	-	-	-	-	-
3	Lainnya	796.213	-	796.213	-	-
B	**Lainnya**	-	-	-	-	-
	J U M L A H	797.019	-	797.019	-	-

Catatan:

1. Laporan Keuangan PT Bank Muamalat Indonesia Tbk per 30 September 2015 dan 2014 ini disusun berdasarkan Laporan Keuangan Triwulanan yang berakhir pada tanggal 30 September 2015 dan 2014 (tidak diaudit).
2. Laporan keuangan Bank ini disajikan sesuai dengan hal-hal sebagai berikut:
   a) Peraturan Bank Indonesia No.3/22/PBI/2001 tanggal 13 Desember 2001 tentang "Transparansi Kondisi Keuangan Bank", sebagaimana telah diubah dengan Peraturan Bank Indonesia No.14/14/PBI/2012 tanggal 18 Oktober 2012 tentang "Transparansi dan Publikasi Laporan Bank dan Peraturan Bank Indonesia no.7/50/PBI/2005 tanggal 29 November 2005, sebagaimana telah diubah dengan Peraturan Otoritas Jasa Keuangan No.6/POJK.03/2015 tentang "Transparansi dan Publikasi Laporan Bank" tanggal 31 Maret 2015.
   b) Surat Edaran Bank Indonesia No.7/56/DPbS tanggal 9 Desember 2005 tentang Laporan Tahunan, Laporan Keuangan Publikasi Triwulanan dan Bulanan serta Laporan Tertentu dari Bank yang disampaikan kepada Bank Indonesia, sebagaimana telah diubah dengan Surat Edaran Bank Indonesia No.8/11/DPbS tanggal 7 Maret 2006, sebagaimana telah diubah dengan Surat Edaran Otoritas Jasa Keuangan No.18/SEOJK.03/2015 tanggal 8 Juni 2015.
   c) Surat Keputusan Ketua Bapepam-LK Nomor: Kep-346/BL/2011 tanggal 5 Juli 2011 tentang Penyampaian Laporan Keuangan Berkala Emiten atau Perusahaan Publik.
3. Kurs tukar mata uang asing per 30 September 2015 USD 1 = Rp. 14.650,00 sedangkan per 30 September 2014 USD 1 = Rp. 12.185,00

LAPORAN PERUBAHAN DANA INVESTASI TERIKAT TRIWULANAN
Per 30 September 2015 dan 31 Desember 2014
(Tidak Diaudit)

(dalam jutaan rupiah)

No	Uraian	Sep-15	Dec-14
1	**INFORMASI AWAL PERIODE**		
	Saldo Awal	-	-
2	**INFORMASI PERIODE BERJALAN**		
	a. Penerimaan dana	-	-
	b. Penarikan dana	-	-
	c. Keuntungan (rugi) Investasi	-	-
	d. Beban/biaya	-	-
	e. Fee/penerimaan bank	-	-
3	**INFORMASI AKHIR PERIODE**	-	-

PENGURUS

DEWAN PENGAWAS SYARIAH	DEWAN KOMISARIS	DIREKSI
Ketua : Dr. K.H Ma'ruf Amin	Komisaris Utama (Independen) : Anwar Nasution	Direktur Utama : Endy PR Abdurrahman
Anggota : Prof. Dr. H Muardi Chatib, M.A	Komisaris (Independen) : Iggi Haruman Achsien	Direktur Kepatuhan : Evi Afiatin Ismail
Anggota : Prof. Dr. H Umar Shihab	Komisaris (Independen) : Djaja M. Tambunan*	Direktur : Indra Yurana Sugiarto
	Komisaris : Sultan Mohammed Hasan Abdulrauf	Direktur : Purnomo B. Soetadi*
	Komisaris : Saleh Ahmed Al-Ateeqi	Direktur : Hery Syafril*
	Komisaris : Ayoub Akbar Qadri*	

* Dengan ketentuan bahwa pengangkatan Bapak Ayoub Akbar Qadri, Bapak Djaja M. Tambunan, Bapak Purnomo B. Soetadi dan Bapak Hery Syafril baru berlaku efektif jika yang bersangkutan telah lulus Fit and Proper Test dari Otoritas Jasa Keuangan.

PEMILIK BANK

Islamic Development Bank	:	32,74%
Boubyan Bank	:	22,00%
Atwill Holdings Limited	:	17,91%
National Bank of Kuwait	:	8,45%
IDF Investment Foundation	:	3,48%
BMF Holdings Limited	:	2,84%
M. Rizal Ismael	:	2,34%
KOPKAPINDO	:	1,40%
Abdul Rohim	:	1,37%
Masyarakat Lainnya	:	7,47%
TOTAL		100%

Jakarta, 30 Oktober 2015
PT BANK MUAMALAT INDONESIA Tbk
SE & O
DIREKSI

Endy PR Abdurrahman
Direktur Utama

Indra Yurana Sugiarto
Direktur

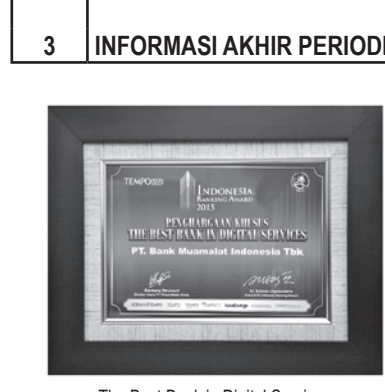

The Best Bank in Digital Services
Indonesia Banking Award 2015

Silver Champion
Category Saving Account Islamic Bank
Indonesia WOW Brand 2015

1st Champion Category Sharia Banking
Indonesia Original Brand 2015

2nd Best Overall Performance
Banking Service Excellence 2015

The Best Champion
Category Islamic Bank
WOW Service Excellence Award 2015

Category Sharia Banking for Achieving "Exceptional" Service Performance
Contact Center Service Excellence Award 2015

Peringkat I Kategori Bank Umum Syariah
Infobank Digital Brand of The Year 2015

The Net Promoter Score "Good"
Category Sharia Banking
Net Promoter Customer Loyalty Award 2015

Excellent Performance in Delivering Positive Customer Experience
Category Sharia Banking Excellent Service Experience Award 2015

MURI : Perbankan Syariah yang Melakukan Perjalanan Sepeda dari Sabang sampai Merauke dengan Melakukan Aktivitas CSR di 22 Kota

Bank Muamalat

LAPORAN KEUANGAN PT BANK MUAMALAT INDONESIA Tbk

KANTOR PUSAT :
Muamalat Tower
Jl. Prof. Dr. Satrio Kav 18, Kuningan Timur, Setiabudi
Jakarta Selatan 12950
P: +62 21-80666000
Website: www.bankmuamalat.co.id

Jumlah Outlet :
84 Kantor Cabang,
266 Kantor Cabang Pembantu,
96 Kantor Kas

Best Islamic Bank in Indonesia Islamic Finance News Awards Poll 2015 — Best Islamic Finance Bank in Indonesia Best Financial Institutions in Southeast Asia 2014-2015 — Leading Partner Bank in Indonesia Trade Finance Program 2015 — Pioneering Islamic Bank Global Islamic Finance Awards 2014

BANK DEVISA

digilib.uinkhas.ac.id

LAPORAN POSISI KEUANGAN

Per 31 Desember 2015 (diaudit), 31 Desember 2014 (diaudit) dan 31 Maret 2016 (tidak diaudit)

(dalam jutaan rupiah)

No.	Pos-Pos	Mar-16	Des-15	Des-14 (Disajikan kembali)
	ASET			
1	Kas	963.586	1.194.368	1.146.488
2	Penempatan pada Bank Indonesia	3.334.641	5.346.206	8.556.993
3	Penempatan pada bank lain	1.029.185	1.358.451	1.065.615
4	Tagihan spot dan forward	-	-	-
5	Surat berharga dimiliki	4.316.191	4.509.594	4.927.225
6	Tagihan atas surat berharga yang dibeli dengan janji dijual kembali (reverse repo)	-	-	-
7	Tagihan akseptasi	669.996	515.497	727.497
8	Piutang			-
	a. Piutang murabahah	23.516.238	24.359.869	27.764.410
	b. Pendapatan margin murabahah yang ditangguhkan -/-	(5.921.228)	(6.092.508)	(7.153.186)
	c. Piutang istishna'	9.112	10.549	18.750
	d. Pendapatan margin istishna' yang ditangguhkan -/-	(1.799)	(2.102)	(4.032)
	e. Piutang qardh	203.051	240.248	143.815
	f. Piutang sewa	-	-	-
9	Pembiayaan bagi hasil			
	a. Mudharabah	1.081.797	1.146.881	1.808.870
	b. Musyarakah	20.757.977	20.808.388	20.257.450
	c. Lainnya	-	-	-
10	Pembiayaan sewa			
	a. Aset ijarah	281.631	282.463	410.184
	b. Akumulasi penyusutan /amortisasi -/-	(49.778)	(47.637)	(159.540)
	c. Cadangan kerugian penurunan nilai -/-	-	-	-
11	Penyertaan	28.970	28.970	28.497
12	Cadangan kerugian penurunan nilai aset produktif -/-			
	a. Individual	(394.912)	(169.882)	(54.488)
	b. Kolektif	(1.294.873)	(1.509.716)	(1.201.063)
13	Aset tidak berwujud	184.620	182.204	166.621
	Akumulasi amortisasi -/-	(99.700)	(91.319)	(60.172)
14	Salam	-	-	-
15	Aset istishna' dalam penyelesaian	-	-	-
	Termin istishna' -/-	-	-	-
16	Aset tetap dan inventaris	3.027.944	3.090.102	2.798.346
	Akumulasi penyusutan-/-	(723.577)	(695.885)	(501.276)
17	Properti terbengkalai	-	-	-
18	Aset yang diambil alih	739.202	700.269	379.008
19	Rekening tunda	43.621	60.292	59.536
20	Aset antar kantor 1)			
	a. Kegiatan operasional di Indonesia	-	229	-
	b. Kegiatan operasional di luar Indonesia	-	-	-
21	Cadangan kerugian penurunan nilai aset lainnya -/-	(31.755)	(35.141)	(32.894)
22	Persediaan	-	-	-
23	Aset pajak tangguhan	150.507	150.507	160.496
24	Aset lainnya	1.891.945	1.831.708	1.287.688
	TOTAL ASET	**53.712.592**	**57.172.588**	**62.442.190**
	LIABILITAS DAN EKUITAS			
1	Dana simpanan wadiah			
	a. Giro	2.903.179	3.696.160	4.306.928
	b. Tabungan	2.075.112	1.955.721	1.763.842
2	Dana investasi non profit sharing			
	a. Giro	873.054	1.176.038	742.840
	b. Tabungan	9.711.637	10.498.703	13.321.322
	c. Deposito	25.421.933	27.751.031	31.071.341
3	Liabilitas kepada Bank Indonesia	-	-	-
4	Liabilitas kepada bank lain	4.632.193	3.739.143	2.341.838
5	Liabilitas spot dan forward	-	-	-
6	Surat berharga diterbitkan	1.520.000	1.625.000	1.500.000
7	Liabilitas akseptasi	253.047	515.497	727.497
8	Pembiayaan diterima	1.736.000	1.736.000	1.886.000
9	Setoran jaminan	3.582	3.711	8.281
10	Liabilitas antar kantor 1)			
	a. Kegiatan operasional di Indonesia	1.284	-	-
	b. Kegiatan operasional di luar Indonesia	-	-	-
11	Liabilitas pajak tangguhan	-	-	-
12	Liabilitas lainnya	1.004.542	925.019	843.889
13	Dana investasi profit sharing	-	-	-
	TOTAL LIABILITAS	**50.135.563**	**53.622.023**	**58.513.778**
	EKUITAS			
14	Modal disetor			
	a. Modal dasar	3.000.000	3.000.000	3.000.000
	b. Modal yang belum disetor -/-	(1.896.565)	(1.896.565)	(1.896.565)
	c. Saham yang dibeli kembali (treasury stock) -/-	-	-	-
15	Tambahan modal disetor			
	a. Agio	1.578.925	1.578.925	1.578.925
	b. Disagio -/-	-	-	-
	c. Modal sumbangan	-	-	-
	d. Dana setoran modal	-	-	-
	e. Lainnya	-	-	-
16	Pendapatan (kerugian) komprehensif lain			
	a. Penyesuaian akibat penjabaran laporan keuangan dalam mata uang asing	-	-	-
	b. Keuntungan (kerugian) dari perubahan nilai aset keuangan dalam kelompok tersedia untuk dijual	1.644	389	6.676
	c. Bagian efektif lindung nilai arus kas	-	-	-
	d. Selisih penilaian kembali aset tetap	610.107	610.107	648.056
	e. Bagian pendapatan komprehensif lain dari entitas asosiasi	-	-	-
	f. Keuntungan (kerugian) aktuarial program manfaat pasti	(32.886)	(32.886)	(94.818)
	g. Pajak penghasilan terkait dengan laba komprehensif lain	-	-	-
	h. Lainnya	-	-	-
17	Selisih kuasi reorganisasi 2)	-	-	-
18	Selisih restrukturisasi entitas sepengendali 3)	-	-	-
19	Ekuitas lainnya	-	-	-
20	Cadangan			
	a. Cadangan umum	1.487.396	1.487.396	1.487.396
	b. Cadangan tujuan	-	-	-
21	Laba (rugi)			
	a. Laba (rugi) tahun-tahun lalu	(1.196.801)	(1.271.293)	(860.175)
	b. Laba (rugi) tahun berjalan	25.209	74.492	58.917
	TOTAL EKUITAS YANG DAPAT DIATRIBUSIKAN KEPADA BANK	**3.577.029**	**3.550.565**	**3.928.412**
22	Kepentingan non pengendali (minority interest) 4)	-	-	-
	TOTAL EKUITAS	**3.577.029**	**3.550.565**	**3.928.412**
	TOTAL LIABILITAS DAN EKUITAS	**53.712.592**	**57.172.588**	**62.442.190**

LAPORAN LABA RUGI KOMPREHENSIF

Per 1 Januari s/d 31 Desember 2015, dan Desember 2014 (diaudit)
Per 1 Januari s/d 31 Maret 2016 dan Maret 2015 (tidak diaudit)

(dalam jutaan rupiah)

No.	Pos-Pos	Mar-16	Mar-15	Des-15	Des-14 (Disajikan kembali)
	PENDAPATAN DAN BEBAN OPERASIONAL				
A.	**Pendapatan dan Beban Operasional dari Penyaluran Dana**				
	1. Pendapatan Penyaluran Dana				
	a. Rupiah				
	i. Pendapatan dari piutang				
	- Murabahah	548.591	586.468	1.976.802	2.095.238
	- Istishna'	285	603	1.991	2.613
	- Ujrah	-	-	-	-
	ii. Pendapatan dari bagi hasil				
	- Mudharabah	33.849	61.423	202.024	257.151
	- Musyarakah	330.362	546.357	2.034.722	2.042.531
	iii. Lainnya	106.089	123.660	441.023	467.967
	b. Valas				
	i. Pendapatan dari piutang				
	- Murabahah	12.618	45.053	158.661	234.045
	- Istishna'	-	-	-	-
	- Ujrah	-	-	-	-
	ii. Pendapatan dari bagi hasil				
	- Mudharabah	-	-	-	1.286
	- Musyarakah	28.006	27.414	103.952	88.349
	iii. Lainnya	7.259	7.593	30.185	25.684
	2. Bagi Hasil Untuk Pemilik Dana Investasi -/-				
	a. Rupiah				
	i. Non profit sharing	606.063	763.626	2.767.859	3.212.117
	ii. Profit sharing	-	-	-	-
	b. Valas				
	i. Non profit sharing	20.771	28.033	86.035	140.122
	ii. Profit sharing	-	-	-	-
	3. Pendapatan setelah distribusi bagi hasil	**440.225**	**606.912**	**2.095.466**	**1.862.625**
B.	**Pendapatan dan Beban Operasional selain Penyaluran Dana**				
	1. Pendapatan Operasional lainnya				
	a. Peningkatan nilai wajar aset keuangan				
	i. Surat berharga	-	-	-	-
	ii. Spot dan forward	-	-	-	2
	b. Keuntungan penjualan aset:				
	i. Surat berharga	1.498	-	121	7.080
	ii. Aset ijarah	-	-	-	-
	c. Keuntungan transaksi spot dan forward (realised)	-	-	-	-
	d. Pendapatan bank selaku mudharib dalam mudharabah muqayyadah	-	-	-	-
	e. Keuntungan dari penyertaan dengan equity method	-	-	-	-
	f. Dividen	-	-	-	-
	g. Komisi/provisi/fee dan administrasi	73.342	64.362	310.545	311.079
	h. Pemulihan atas cadangan kerugian penurunan nilai	161.428	1.334.437	98.269	183.812
	i. Pendapatan lainnya	17.717	4.200	25.731	2.804
	2. Beban Operasional lainnya				
	a. Beban bonus wadiah	1.471	4.324	19.679	27.602
	b. Penurunan nilai wajar aset keuangan :				
	i. Surat berharga	-	-	-	-
	ii. Spot dan forward	-	-	-	-
	c. Kerugian penjualan aset:				
	i. Surat berharga	-	60	-	-
	ii. Aset ijarah	-	-	-	-
	d. Kerugian transaksi spot dan forward (realised)	-	-	-	-
	e. Kerugian penurunan nilai aset keuangan (impairment)				
	i. Surat berharga	-	1.106	-	-
	ii. Pembiayaan dari piutang	67.841	937.039	170.520	53.466
	iii. Pembiayaan bagi hasil	99.859	472.508	69.725	15.857
	iv. Aset keuangan lainnya	135	1.778	12.381	16.260
	f. Kerugian terkait risiko operasional	-	-	-	-
	g. Kerugian dari penyertaan dengan equity method	-	-	-	-
	h. Komisi/provisi/fee dan administrasi	2.122	5.135	40.766	26.513
	i. Kerugian penurunan nilai aset lainnya (non keuangan)	1.224	4.260	89.603	142.444
	j. Beban tenaga kerja	267.667	227.947	924.521	858.067
	k. Beban promosi	12.449	23.074	97.084	70.811
	l. Beban lainnya	201.123	240.558	938.720	1.006.731
	3. Pendapatan (Beban) Operasional lainnya	**(399.906)**	**(514.790)**	**(1.928.333)**	**(1.712.974)**
	LABA (RUGI) OPERASIONAL	**40.319**	**92.122**	**167.133**	**149.651**
	PENDAPATAN DAN BEBAN NON OPERASIONAL				
	1. Keuntungan (kerugian) penjualan aset tetap dan inventaris	61	352	(164)	526
	2. Keuntungan (kerugian) penjabaran transaksi valuta asing	-	-	-	-
	3. Pendapatan (beban) non operasional lainnya	(6.768)	(5.017)	(58.059)	(51.132)
	LABA (RUGI) NON OPERASIONAL	**(6.707**	**(4.665)**	**(58.223)**	**(50.606)**
	LABA (RUGI) TAHUN BERJALAN	**33.612**	**87.457**	**108.910**	**99.045**
	Pajak penghasilan				
	a. Taksiran pajak tahun berjalan	8.403	21.864	(58.821)	(61.642)
	b. Pendapatan (beban) pajak tangguhan	-	-	24.403	21.514
	LABA (RUGI) TAHUN BERJALAN SETELAH PAJAK BERSIH	**25.209**	**65.593**	**74.492**	**58.917**
	PENDAPATAN KOMPREHENSIF LAIN				
1	**Pos-pos yang tidak akan direklasifikasi ke laba rugi**				
	a. Keuntungan revaluasi aset tetap	-	-	-	-
	b. Keuntungan (kerugian) aktuarial program imbalan pasti	82.577	-	82.577	(62.482)
	c. Bagian pendapatan komprehensif lain dari entitas asosiasi	-	-	-	-
	d. Lainnya	-	-	-	-
	e. Pajak penghasilan terkait pos-pos yang tidak akan direklasifikasi ke laba rugi	(20.644)	-	(20.644)	15.620
2	**Pos-pos yang akan direklasifikasi ke laba rugi**				
	a. Penyesuaian akibat penjabaran laporan keuangan dalam mata uang asing	-	-	-	-
	b Keuntungan (kerugian) dari perubahan nilai aset keuangan dalam kelompok tersedia untuk dijual	(8.384)	17.408	(8.384)	7.235
	c. Bagian efektif dari lindung nilai arus kas	-	-	-	-
	d. Lainnya	26.985	-	26.985	727.432
	e. Pajak penghasilan terkait pos-pos yang akan direklasifikasi ke laba rugi	(4.650)	-	(4.650)	(74.552)
	PENDAPATAN KOMPREHENSIF LAIN TAHUN BERJALAN - NET PAJAK PENGHASILAN TERKAIT	**75.884**	**17.408**	**75.884**	**613.253**
	TOTAL LABA (RUGI) KOMPREHENSIF TAHUN BERJALAN	101.093	**83.001**	**150.376**	**672.170**
	Laba yang dapat diatribusikan kepada :				
	PEMILIK	101.093	83.001	150.376	672.170
	KEPENTINGAN NON PENGENDALI	-	-	-	-
	TOTAL LABA TAHUN BERJALAN	101.093	83.001	150.376	672.170
	Total Pendapatan Komprehensif lain yang dapat diatribusikan kepada :				
	PEMILIK	101.093	83.001	150.376	672.170
	KEPENTINGAN NON PENGENDALI	-	-	-	-
	TOTAL PENGHASILAN KOMPREHENSIF LAIN TAHUN BERJALAN	101.093	83.001	150.376	672.170
	DIVIDEN	-	-	-	-
	LABA BERSIH PER SAHAM *)	2,47	6,43	7,30	5,77

LAPORAN KOMITMEN DAN KONTIJENSI

Per 31 Desember 2015, dan 30 Desember 2014 (diaudit) dan 31 Maret 2016 (tidak diaudit)

(dalam jutaan rupiah)

No.	Pos-Pos	Mar-16	Des-15	Des-14 (Disajikan kembali)
I.	**TAGIHAN KOMITMEN**			
	1. Fasilitas pembiayaan yang belum ditarik			
	a. Rupiah	-	-	-
	b. Valuta asing	-	-	-
	2. Posisi pembelian spot dan forward yang masih berjalan	518.038	-	-
	3. Lainnya	-	-	-
II.	**KEWAJIBAN KOMITMEN**			
	1. Fasilitas pembiayaan kepada nasabah yang belum ditarik			
	a. Committed			
	i. Rupiah	-	-	-
	ii. Valuta asing	-	-	-
	b. Uncommitted			
	i. Rupiah	692.899	703.417	817.550
	ii. Valuta asing	450.007	467.824	415.358
	2. Fasilitas pembiayaan kepada bank lain yang belum ditarik			
	a. Committed			
	i. Rupiah	-	-	-
	ii. Valuta asing	-	-	-
	b. Uncommitted			
	i. Rupiah	26.904	28.482	22.020
	ii. Valuta asing	-	-	-
	3. Irrevocable L/C yang masih berjalan			
	a. L/C luar negeri	195.872	59.306	107.955
	b. L/C dalam negeri	114.688	204.294	267.063
	4. Posisi penjualan spot dan forward yang masih berjalan	489.178	49.087	223.526
	5. Lainnya	-	-	-
III.	**TAGIHAN KONTINJENSI**			
	1. Garansi yang diterima			
	a. Rupiah	-	-	-
	b. Valuta asing	-	-	-
	2. Pendapatan dalam penyelesaian			
	a. Murabahah	268.703	291.048	74.163
	b. Istishna'	-	-	-
	c. Sewa	46.668	-	-
	d. Bagi hasil	19.818	-	-
	e. Lainnya	-	-	-
	3. Lainnya	263	-	-
IV.	**KEWAJIBAN KONTINJENSI**			
	1. Garansi yang diberikan			
	a. Rupiah	209.892	239.982	291.162
	b. Valuta asing	383.631	461.625	723.299
	2. Lainnya	-	-	-

LAPORAN RASIO KEUANGAN

Per 31 Desember 2015, 30 Desember 2014 dan 31 Maret 2016

(dalam jutaan rupiah)

No.	Rasio	Mar-16	Mar-15	Des-15	Des-14 (Disajikan kembali)
	Rasio Kinerja				
1	Kewajiban Penyediaan Modal Minimun (KPMM)	12,10%	13,82%	12,36%	13,91%
2	Aset produktif bermasalah dan aset non produktif bermasalah terhadap total aset produktif dan aset non produktif	5,56%	5,55%	3,87%	5,86%
3	Aset produktif bermasalah terhadap total aset produktif	5,57%	5,55%	6,54%	5,46%
4	Cadangan Kerugian Penurunan Nilai (CKPN) aset keuangan terhadap aset produktif	2,88%	2,58%	2,77%	2,50%
5	NPF gross	6,07%	6,37%	7,11%	6,55%
6	NPF net	4,33%	4,76%	4,20%	4,85%
7	*Return On Assets* (ROA)	0,25%	0,63%	0,20%	0,17%
8	*Return On Equity* (ROE)	3,76%	9,78%	2,78%	2,20%
9	Net Imbalan (NI)	3,67%	4,97%	4,09%	3,40%
10	*Net Operating Margin* (NOM)	0,30%	0,76%	0,27%	3,45%
11	Biaya Operasional terhadap Pendapatan Operasional (BOPO)	97,32%	96,71%	97,41%	64,81%
12	Pembiayaan bagi hasil terhadap total pembiayaan	54,77%	52,05%	53,94%	51,21%
13	*Financing to Deposit Ratio* (FDR)	97,30%	94,63%	90,30%	84,14%
	Kepatuhan (*Compliance*)				
1	a. Persentase Pelanggaran BMPD				
	a.1. Pihak Terkait	0,00%	0,00%	0,00%	0,00%
	a.2. Pihak Tidak Terkait	0,00%	0,00%	0,00%	0,00%
	b. Persentase Pelampauan BMPD				
	b.1. Pihak Terkait	0,00%	0,00%	0,00%	0,00%
	b.2. Pihak Tidak Terkait	0,00%	0,00%	0,00%	0,00%
2	GWM:				
	a. GWM rupiah	5,10%	5,10%	5,10%	5,12%
	b. GWM valuta asing	1,37%	1,50%	1,38%	1,22%
3	Posisi Devisa Neto (PDN) secara keseluruhan	0,09%	0,83%	13,10%	2,23%

LAPORAN SUMBER DAN PENGGUNAAN DANA KEBAJIKAN TRIWULANAN

Per 31 Desember 2015, 30 Desember 2014 dan 31 Maret 2016

(dalam jutaan rupiah)

No	Uraian	Mar-16	Des-15	Des-14
1	Sumber dana kebajikan pada awal periode	-	-	-
2	Penerimaan dana kebajikan			
	a. Infak	-	-	-
	b. Sedekah	-	-	-
	c. Pengembalian dana kebajikan produktif	-	-	-
	d. Denda	8	4.229	2.337
	e. Penerimaan non halal	297	1.461	1.637
	f. Lainnya	-	-	-
	Total Penerimaan	**305**	**5.690**	**3.974**
3	Penggunaan dana kebajikan			
	a. Dana kebajikan produktif	-	-	-
	b. Sumbangan	305	5.690	3.974
	c. Penggunaan lainnya untuk kepentingan umum	-	-	-
	Total Penggunaan	**305**	**5.690**	**3.974**
4	Kenaikan (penurunan) sumber dana kebajikan	-	-	-
5	Sumber dana kebajikan pada akhir periode	-	-	-

LAPORAN PERHITUNGAN KEWAJIBAN PENYEDIAAN MODAL MINIMUM (KPMM)

Per 31 Desember 2015, 30 Desember 2014 (diaudit) dan 31 Maret 2016 , 31 Maret 2015 (tidak diaudit)

(dalam jutaan rupiah)

No.	Keterangan	Mar-16	Mar-15	Des-15	Des-14 (Disajikan kembali)
I	**Modal Inti**	**3.105.631**	**3.772.899**	**3.279.767**	**3.870.457**
	1. Modal Inti Utama (CET 1)				
	1.1. Modal disetor (Setelah dikurangi Saham Treasury)	1.103.435	1.103.435	1.103.435	1.103.435
	1.2. Cadangan Tambahan Modal 1)				
	1.2.1. Agio (disagio) saham biasa	1.578.925	1.578.925	1.578.925	1.578.925
	1.2.2. Modal sumbangan	-	-	-	-
	1.2.3. Cadangan umum	1.487.396	1.487.396	1.487.396	1.487.396
	1.2.4. Laba/Rugi tahun-tahun lalu yang dapat diperhitungkan	(1.196.801)	(802.761)	(1.271.293)	(860.175)
	1.2.5. Laba/Rugi tahun berjalan yang dapat diperhitungkan	25.209	65.592	37.246	29.459
	1.2.6. Selisih karena penjabaran lapora keuangan	-	-	-	-
	1.2.7. Dana setoran modal	-	-	-	-
	1.2.8. Waran yang diterbitkan	-	-	-	-
	1.2.9. Opsi saham yang diterbitkan dalam rangka program kompensasi berbasis saham	-	-	-	-
	1.2.10. Pendapatan (kerugian) komprehensif lain	(31.242)	26.310	(32.497)	(88.142)
	1.2.11. Saldo surplus revaluasi aset tetap	610.107	648.056	610.107	648.056
	1.2.12. Selisih kurang antara PPA dan cadangan kerugian penurunan nilai atas aset produktif	-	-	-	-
	1.2.13. PPA atas aset non produktif yang wajib dihitung (-/-)	(226.365)	(71.340)	(204.582)	-
	1.2.14. Selisih kurang jumlah penyesuaian nilai wajar dari instrumen keuangan dalam trading book	-	-	-	-
	1.3. Kepentingan non pengendali yang dapat diperhitungkan	-	-	-	-
	1.4. Faktor Pengurang Modal Inti Utama 1)				
	1.4.1. Perhitungan pajak tangguhan	(131.616)	(131.616)	-	-
	1.4.2. Goodwill	-	-	-	-
	1.4.3. Aset tidak berwujud lainnya	(84.920)	(102.601)	-	-
	1.4.4. Penyertaan yang diperhitungkan sebagai faktor pengurang	(28.497)	(28.497)	(28.970)	(28.497)
	1.4.5. Kekurangan modal pada perusahaan anak asuransi	-	-	-	-
	1.4.6. Eksposur sekuritisasi	-	-	-	-
	1.4.7. Faktor Pengurang modal inti lainnya	-	-	-	-
	1.4.8. Investasi pada instrumen AT1 dan Tier 2 pada bank lain 2)	-	-	-	-
	2. Modal Inti Tambahan (AT-1) 1)				
	2.1. Instrumen yang memenuhi persyaratan AT-1	-	-	-	-
	2.2. Agio (disagio)	-	-	-	-
	2.3. Faktor Pengurang: Investasi pada instrumen AT1 dan Tier 2 pada bank lain 2)	-	-	-	-
II	**Modal Pelengkap**	**1.794.725**	**1.826.093**	**1.863.607**	**1.881.192**
	1. Instrumen modal dalam bentuk saham atau lainnya yang memenuhi persyaratan	1.500.000	1.500.000	1.500.000	1.500.000
	2. Agio atau disagio yang berasal dari penerbitan instrumen modal pelengkap	-	-	-	-
	3. Cadangan umum aset produktif PPA yang wajib dibentuk (maks 1,25% ATMR Risiko Kredit)	294.725	326.093	363.607	381.192
	4. Cadangan tujuan	-	-	-	-
	5. Faktor Pengurang Modal Pelengkap 1)				
	5.1. Sinking Fund	-	-	-	-
	5.2. Investasi pada instrumen Tier 2 pada bank lain 2)	-	-	-	-
III	**TOTAL MODAL (I+II)**	**4.900.356**	**5.598.992**	**5.143.374**	**5.751.648**
	ASET TERTIMBANG MENURUT RISIKO				
	ATMR RISIKO KREDIT 3)	35.965.456	36.493.992	37.684.741	41.139.422
	ATMR RISIKO PASAR	236.019	121.160	28.602	194.766
	ATMR RISIKO OPERASIONAL	4.293.939	3.903.339	3.903.339	-
	TOTAL ATMR	**40.495.414**	**40.518.491**	**41.616.682**	**41.334.188**
	RASIO KPMM				
	Rasio CET1 /	7,67%	9,31%	7,88%	9,36%
	Rasio Tier 1	7,67%	9,31%	7,88%	9,36%
	Rasio Tier 2	4,43%	4,51%	4,48%	4,55%
	Rasio total	**12,10%**	**13,82%**	**12,36%**	**13,91%**
	RASIO KPMM SESUAI PROFIL RISIKO	10,00%	9,00%	10,00%	8,00%
	ALOKASI PEMENUHAN KPMM				
	Dari CET1	6,00%	0,00%	6,00%	0,00%
	Dari AT1	0,00%	0,00%	0,00%	0,00%
	Dari Tier 2	4,00%	0,00%	4,00%	0,00%
	CET 1 UNTUK BUFFER	**1,67%**	**0,00%**	**1,88%**	**0,00%**
	PROSENTASE BUFFER YANG WAJIB DIPENUHI BANK				
	Capital Conservation Buffer	-	-	-	-
	Countercyclical Buffer	-	-	-	-
	Capital Surcharge for D-SIB	-	-	-	-

LAPORAN KUALITAS ASET PRODUKTIF DAN INFORMASI LAINNYA

Per 31 Desember 2015, 31 Desember 2014 (diaudit) dan 31 Maret 2015 (tidak diaudit)

(dalam jutaan rupiah)

No.	POS-POS	Mar-16 L	Mar-16 DPK	Mar-16 KL	Mar-16 D	Mar-16 M	Mar-16 Jumlah	Mar-15 L	Mar-15 DPK	Mar-15 KL	Mar-15 D	Mar-15 M	Mar-15 Jumlah	Des-15 L	Des-15 DPK	Des-15 KL	Des-15 D	Des-15 M	Des-15 Jumlah	Des-14 L	Des-14 DPK	Des-14 KL	Des-14 D	Des-14 M	Des-14 Jumlah
I	**PIHAK TERKAIT**																								
1	Penempatan pada bank lain																								
	a. Rupiah	-	-	-	-	-	-	-	-	-	-	-	-	-	-	-	-	-	-	-	-	-	-	-	-
	b. Valuta asing	-	-	-	-	-	-	-	-	-	-	-	-	-	-	-	-	-	-	-	-	-	-	-	-
2	Tagihan spot dan forward																								
	a. Rupiah	-	-	-	-	-	-	-	-	-	-	-	-	-	-	-	-	-	-	-	-	-	-	-	-
	b. Valuta asing	-	-	-	-	-	-	-	-	-	-	-	-	-	-	-	-	-	-	-	-	-	-	-	-
3	Surat berharga dimiliki																								
	a. Rupiah	-	-	-	-	-	-	-	-	-	-	-	-	-	-	-	-	-	-	-	-	-	-	-	-
	b. Valuta asing	-	-	-	-	-	-	-	-	-	-	-	-	-	-	-	-	-	-	-	-	-	-	-	-
4	Tagihan akseptasi	-	-	-	-	-	-	-	-	-	-	-	-	-	-	-	-	-	-	-	-	-	-	-	-
5	Pembiayaan berbasis piutang dan sewa																								
	a.1 Nasabah Usaha Mikro, Kecil dan Menengah (UMKM)																								
	i. Rupiah	-	-	-	-	-	-	263	-	-	-	-	**263**	-	-	-	-	-	-	-	-	-	-	-	-
	ii. Valuta asing	-	-	-	-	-	-	-	-	-	-	-	-	-	-	-	-	-	-	-	-	-	-	-	-
	a.2 Bukan nasabah UMKM																								
	i. Rupiah	6.361	-	-	-	-	**6.361**	8.237	-	-	-	-	**8.237**	37.716	-	-	-	-	**37.716**	39.220	-	-	-	-	**39.220**
	ii. Valuta asing	-	-	-	-	-	-	-	-	-	-	-	-	-	-	-	-	-	-	-	-	-	-	-	-
	b. Pembiayaan yang direstrukturisasi																								
	i. Rupiah	-	-	-	-	-	-	-	-	-	-	-	-	-	-	-	-	-	-	-	-	-	-	-	-
	ii. Valuta asing	-	-	-	-	-	-	-	-	-	-	-	-	-	-	-	-	-	-	-	-	-	-	-	-
	c. Pembiayaan properti	3.948	-	-	-	-	**3.948**	5.691	-	-	-	-	**5.691**	36.434	-	-	-	-	**36.434**	-	-	-	-	-	-
6	Pembiayaan bagi hasil																								
	a.1 Nasabah UMKM																								
	i. Rupiah	-	-	-	-	-	-	-	-	-	-	-	-	-	-	-	-	-	-	-	-	-	-	-	-
	ii. Valuta asing	-	-	-	-	-	-	-	-	-	-	-	-	-	-	-	-	-	-	-	-	-	-	-	-
	a.2 Bukan nasabah UMKM																								
	i. Rupiah	161.234	-	-	-	-	**161.234**	16.677	-	-	-	-	**16.677**	67.852	-	-	-	-	**67.852**	-	-	-	-	-	-
	ii. Valuta asing	-	-	-	-	-	-	-	-	-	-	-	-	-	-	-	-	-	-	-	-	-	-	-	-
	b. Pembiayaan yang direstrukturisasi																								
	i. Rupiah	-	-	-	-	-	-	-	-	-	-	-	-	-	-	-	-	-	-	-	-	-	-	-	-
	ii. Valuta asing	-	-	-	-	-	-	-	-	-	-	-	-	-	-	-	-	-	-	-	-	-	-	-	-
	c. Pembiayaan properti	1.245	-	-	-	-	**1.245**	870	-	-	-	-	**870**	270	-	-	-	-	**270**	19.240	-	-	-	-	**19.240**
7	Penyertaan	28.970	-	-	-	-	**28.970**	28.497	-	-	-	-	**28.497**	28.970	-	-	-	-	**28.970**	28.497	-	-	-	-	**28.497**
8	Penyertaan modal sementara	-	-	-	-	-	-	-	-	-	-	-	-	-	-	-	-	-	-	-	-	-	-	-	-
9	Komitmen dan kontinjensi																								
	a. Rupiah	-	-	-	-	-	-	-	-	-	-	-	-	-	-	-	-	-	-	-	-	-	-	-	-
	b. Valuta asing	-	-	-	-	-	-	-	-	-	-	-	-	-	-	-	-	-	-	-	-	-	-	-	-
10	Aset yang diambil alih	-	-	-	-	-	-	-	-	-	-	-	-	-	-	-	-	-	-	-	-	-	-	-	-
II	**PIHAK TIDAK TERKAIT**																								
1	Penempatan pada bank lain																								
	a. Rupiah	126.088	-	-	-	-	**126.088**	135.450	-	-	-	-	**135.450**	237.877	-	-	-	546	**238.423**	23.527	-	-	-	-	**23.527**
	b. Valuta asing	903.097	-	-	-	-	**903.097**	574.069	-	-	-	-	**574.069**	1.118.852	-	-	-	1.176	**1.120.028**	1.040.535	-	-	-	-	**1.040.535**
2	Tagihan spot dan forward																								
	a. Rupiah	-	-	-	-	-	-	-	-	-	-	-	-	-	-	-	-	-	-	-	-	-	-	-	-
	b. Valuta asing	-	-	-	-	-	-	-	-	-	-	-	-	-	-	-	-	-	-	-	-	-	-	-	-
3	Surat berharga dimiliki																								
	a. Rupiah	3.600.287	-	-	-	5.000	**3.605.287**	3.667.386	-	-	-	5.000	**3.672.386**	3.767.621	-	-	-	5.000	**3.772.621**	4.255.762	-	-	-	5.000	**4.260.762**
	b. Valuta asing	710.904	-	-	-	-	**710.904**	706.825	-	-	-	-	**706.825**	736.973	-	-	-	-	**736.973**	666.463	-	-	-	-	**666.463**
4	Tagihan akseptasi	669.996	-	-	-	-	**669.996**	837.485	-	-	-	-	**837.485**	515.497	-	-	-	-	**515.497**	727.497	-	-	-	-	**727.497**
5	Pembiayaan berbasis piutang dan sewa																								
	a.1 Nasabah Usaha Mikro, Kecil dan Menengah (UMKM)																								
	i. Rupiah	2.337.835	821.643	90.237	23.707	156.119	**3.429.541**	3.068.612	684.360	71.680	57.826	97.916	**3.980.394**	2.782.217	543.622	10.617	15.718	130.989	**3.483.164**	3.753.281	486.636	144.184	47.476	127.477	**4.559.054**
	ii. Valuta asing	230.978	57.706	-	-	-	**288.684**	410.306	292.092	21.241	-	15.644	**739.283**	253.372	186.569	-	-	-	**439.941**	505.271	322.142	-	-	16.059	**843.472**
	a.2 Bukan nasabah UMKM																								
	i. Rupiah	9.125.966	2.805.928	176.908	50.878	618.667	**12.777.840**	10.659.074	2.321.206	375.286	282.844	204.510	**13.842.920**	10.015.081	1.947.990	209.639	147.006	804.494	**13.124.209**	11.656.999	1.747.926	249.375	145.036	377.751	**14.177.088**
	ii. Valuta asing	1.138.120	372.099	-	-	24.582	**1.534.801**	850.946	608.626	32.739	24.229	2.810	**1.519.350**	1.228.881	380.215	13.535	-	43.220	**1.665.852**	996.502	252.914	150.574	-	1.577	**1.401.568**
	b. Pembiayaan yang direstrukturisasi																								
	i. Rupiah	1.101.188	1.347.708	25.564	12.030	285.050	**2.771.540**	387.191	361.187	147.560	153.732	39.173	**1.088.843**	1.641.995	980.153	8.801	8.212	56.010	**2.695.171**	295.214	288.995	183.255	9.233	24.841	**801.538**
	ii. Valuta asing	219.339	58.717	-	-	-	**278.056**	32.381	179.496	-	-	-	**211.877**	246.342	30.531	-	-	-	**276.873**	-	28.414	-	-	-	**28.414**
	c. Pembiayaan properti	2.056.246	405.257	43.915	9.931	97.615	**2.612.964**	2.451.813	336.167	58.151	30.502	51.252	**2.927.885**	2.099.412	338.212	13.142	6.969	92.054	**2.549.789**	2.661.184	257.545	45.508	36.508	64.791	**3.065.536**
6	Pembiayaan bagi hasil																								
	a.1 Nasabah UMKM																								
	i. Rupiah	1.336.206	364.785	24.302	20.310	385.163	**2.130.766**	1.604.449	551.206	24.986	26.078	368.267	**2.574.986**	1.382.487	440.300	9.118	1.033	296.833	**2.129.771**	2.044.303	251.180	44.798	66.845	185.636	**2.592.762**
	ii. Valuta asing	82.399	23.689	-	-	22.034	**128.122**	303.686	189.429	-	-	83.927	**577.042**	114.153	17.359	-	-	22.907	**154.419**	424.713	29.103	79.504	-	-	**533.320**
	a.2 Bukan nasabah UMKM																								
	i. Rupiah	13.740.784	3.390.868	115.729	35.601	655.925	**17.938.907**	13.501.810	3.249.197	65.300	211.852	676.138	**17.704.297**	15.498.330	1.495.110	77.426	103.853	939.586	**18.114.305**	13.484.302	3.488.749	110.840	176.558	774.177	**18.034.627**
	ii. Valuta asing	1.208.027	256.942	-	15.776	-	**1.480.745**	628.055	294.090	-	-	16.470	**938.615**	1.387.619	30.171	5.547	-	65.584	**1.488.922**	745.231	48.921	-	-	111.459	**905.611**
	b. Pembiayaan yang direstrukturisasi																								
	i. Rupiah	4.634.419	2.066.699	22.462	23.294	376.291	**7.123.165**	1.389.699	1.065.724	35.980	84.662	441.716	**3.017.781**	4.418.384	1.219.793	22.969	47.547	263.707	**5.972.400**	1.671.776	670.944	208.675	84.127	248.467	**2.883.989**
	ii. Valuta asing	807.551	162.513	-	15.776	-	**985.840**	189.498	73.684	-	-	16.470	**279.652**	916.972	16.401	-	-	-	**933.373**	161.466	-	-	-	111.459	**272.925**
	c. Pembiayaan properti	4.885.374	662.936	38.223	27.055	234.919	**5.848.507**	5.657.132	560.195	21.969	65.583	238.447	**6.543.326**	5.174.823	585.481	18.082	11.770	227.651	**6.017.807**	6.067.819	339.512	44.964	47.488	199.611	**6.699.394**
7	Penyertaan	-	-	-	-	-	-	-	-	-	-	-	-	-	-	-	-	-	-	-	-	-	-	-	-
8	Penyertaan modal sementara	-	-	-	-	-	-	-	-	-	-	-	-	-	-	-	-	-	-	-	-	-	-	-	-
9	Komitmen dan kontinjensi																								
	a. Rupiah	322.549	-	-	-	-	**322.549**	560.136	-	-	-	-	**560.136**	441.722	-	1.200	-	-	**442.922**	538.043	4.669	-	851	-	**543.563**
	b. Valuta asing	581.534	-	-	-	-	**581.534**	940.225	-	-	-	-	**940.225**	517.531	4.754	-	-	-	**522.285**	845.916	-	-	-	-	**845.916**
10	Aset yang diambil alih	510.188	-	-	-	229.014	**739.202**	298.173	-	-	5.769	92.084	**396.026**	415.670	-	-	-	284.599	**700.269**	173.878	-	-	-	205.130	**379.008**
III	**INFORMASI LAIN**																								
1	Total aset bank yang dijaminkan:																								
	a. Pada Bank Indonesia						-						-						-						-
	b. Pada pihak lain						-						-						-						-
2	Total CKPN aset keuangan atas aset produktif						1.689.785						1.099.372						1.679.615						1.255.551
3	Total PPA yang wajib dibentuk atas aset produktif						995.983						1.053.792						919.998						991.642
4	Persentase pembiayaan kepada UMKM terhadap total pembiayaan						14,99%						18,87%						15,47%						19,89%
5	Persentase pembiayaan kepada Usaha Mikro Kecil (UMK) terhadap total pembiayaan						3,77%						4,21%						4,00%						4,67%
6	Persentase jumlah nasabah UMKM terhadap total nasabah						4,07%						3,53%						4,04%						4,95%
7	Persentase jumlah nasabah UMK terhadap total nasabah						3,46%						2,95%						3,44%						3,56%
8	Lainnya																								
	a. Aset produktif yang dihapus buku						-						-						-						-
	b. Aset produktif yang dihapus buku yang dipulihkan atau berhasil ditagih						-						-						-						-
	c. Aset produktif yang dihapustagih						-						-						-						-
	d. Penerusan dana investasi terikat						-						-						-						-

CADANGAN PENYISIHAN KERUGIAN

Per 31 Desember 2015, 31 Desember 2014 (diaudit) dan Per 31 Maret 2016, 31 Maret 2015 (tidak diaudit)

No	Pos-Pos	Mar-16				Mar-15				Des-15				Des-14 (Disajikan kembali)			
		CKPN		PPA wajib dibentuk		CKPN		PPA wajib dibentuk		CKPN		PPA wajib dibentuk		CKPN		PPA wajib dibentuk	
		Individual	Kolektif	Umum	Khusus	Individual	Kolektif	Umum	Khusus	Individual	Kolektif	Umum	Khusus	Individual	Kolektif	Umum	Khusus
1	Penempatan pada bank lain	-	1.718	10.292	-	-	5.055	7.095	-	-	1.722	13.585	-	-	1.790	10.585	-
2	Tagihan spot dan forward	-	-	-	-	-	-	-	-	-	-	-	-	-	-	-	-
3	Surat berharga dimiliki	-	5.000	1.784	5.000	-	5.000	1.632	5.000	-	5.000	2.439	5.000	-	5.000	2.021	-
4	Tagihan akseptasi	-	7.302	6.700	-	-	8.134	8.375	-	-	147	8.455	-	-	-	9.476	-
5	Piutang murabahah	394.912	570.407	124.230	197.865	-	482.575	144.962	208.597	169.882	782.986	141.065	219.579	108.976	330.102	168.488	182.544
6	Piutang istishna'	-	73	73	-	-	134	134	-	-	84	84	-	-	147	147	-
7	Piutang qardh	-	11.665	1.821	13.937	-	4.835	2.601	2.234	-	9.670	2.220	11.715	-	16.360	1.165	11.486
8	Piutang Sewa	-	-	-	-	-	-	-	-	-	-	-	-	-	-	-	-
9	Pembiayaan mudharabah	-	102.778	7.655	30.989	-	40.989	12.784	29.406	-	94.164	8.142	27.207	-	85.251	15.103	68.607
10	Pembiayaan musyarakah	-	603.209	157.631	431.786	-	552.650	147.763	473.419	-	615.960	172.316	300.629	-	707.925	172.046	339.185
11	Pembiayaan lainnya	-	-	-	-	-	-	-	-	-	-	-	-	-	-	-	-
12	Penyertaan	-	-	285	-	-	-	285	-	-	-	285	-	-	-	395	-
13	Penyertaan modal sementara	-	-	-	-	-	-	-	-	-	-	-	-	-	-	-	-
14	Komitmen dan Kontinjensi	-	-	5.935	-	-	-	9.505	-	-	-	7.277	-	-	-	10.394	-

Peringkat II Bank Umum Syariah - Digital Brand of The Year 2016

The Net Promoter Score NPS "Leader" Customer Loyalty Award 2016



Silver Champion of Jabodetabek WOW Service Excellence Award 2016

The Best Sharia Bank Buku II & CEO Tokoh Perbankan – Anugerah Perbankan Indonesia 2015



The Best Bank in Digital Services Indonesia Banking Award 2015

Silver Champion Category Saving Account Islamic Bank Indonesia WOW Brand 2015

1st Champion Category Sharia Banking Indonesia Original Brand 2015

2nd Best Overall Performance Banking Service Excellence 2015

Category Sharia Banking for Achieving "Exceptional" Service Performance Contact Center Service Excellence Award 2015

Excellent Performance in Delivering Positive Customer Experience Category Sharia Banking Excellent Service Experience Award 2015

LAPORAN DITRIBUSI BAGI HASIL

Indikator	Per 31 Maret 2016 (tidak diaudit) Saldo Rata-rata	Pendapatan yang akan dibagihasilkan	Porsi Pemillik Dana Nisbah (%)	Jumlah Bonus dan Bagi Hasil	Indikasi *Rate of Return (%)*	Per 31 Desember 2015 (diaudit) Saldo Rata-rata	Pendapatan yang akan dibagihasilkan	Porsi Pemillik Dana Nisbah (%)	Jumlah Bonus dan Bagi Hasil	Indikasi *Rate of Return (%)*
	A	B	C	D	E=(D/A x 100%) x 12	A	B	C	D	E=(D/A x 100%) x 12
A PEMBIAYAAN										
1 Bank	-	-				-	-			
2 Non Bank	34.196.433	257.801				37.016.508	310.897			
B PENGHIMPUNAN DANA										
1 Giro wadiah										
a. Bank	491.216	-		-	0,00%	887.791	-		-	0,00%
b. Non Bank	2.581.662	-		-	0,00%	2.649.471	-		-	0,00%
2 Giro mudharabah										
a. Bank	118.151	352	32,00%	352	3,62%	112.792	272	32,90%	272	2,89%
b. Non Bank	839.474	2.089	32,00%	1.740	2,53%	1.043.685	2.768	32,90%	2.767	3,18%
3 Tabungan wadiah										
a. Bank	-	-		-	0,00%	-	-		-	-
b. Non Bank	2.065.991	72		59	0,00%	1.893.742	139		125	0,08%
4 Tabungan mudharabah										
a. Bank	322.744	1.436	22,00%	1.438	5,38%	307.621	1.502	22,00%	1.502	5,86%
b. Non Bank	9.920.940	10.208	22,00%	8.365	1,03%	10.036.920	12.899	22,00%	13.234	1,58%
5 Deposito mudharabah										
a. Bank										
- 1 Bulan	3.486.920	10.968	50,00%	11.377	3,98%	2.896.151	11.050	50,00%	10.782	4,47%
- 3 Bulan	119.559	599	51,00%	617	6,26%	282.597	1.436	51,00%	1.434	6,09%
- 6 Bulan	7.653	45	53,00%	45	7,12%	7.653	47	53,00%	47	7,37%
- 12 Bulan	8.417	35	54,00%	35	5,02%	8.417	38	54,00%	28	3,92%
b. Non Bank										
- 1 Bulan	14.588.004	55.509	50,00%	46.817	3,91%	15.674.452	71.407	50,00%	70.111	5,37%
- 3 Bulan	5.959.729	37.505	51,00%	31.134	6,34%	6.423.172	35.915	51,00%	35.342	6,60%
- 6 Bulan	2.158.050	12.507	53,00%	11.809	6,64%	1.495.578	7.170	53,00%	7.883	6,33%
- 12 Bulan	1.216.741	5.910	54,00%	5.232	5,23%	1.411.520	7.065	54,00%	7.327	6,23%

(dalam jutaan rupiah)

LAPORAN TRANSAKSI SPOT DAN FORWARD TRIWULANAN

(dalam jutaan rupiah)

No	Transaksi	Per 31 Maret 2016 (tidak diaudit) Nilai Notional	BANK Tujuan Bukan Hedging	BANK Hedging	BANK Tagihan dan Liabilitas Tagihan	BANK Liabilitas	Per 31 Desember 2015 (diaudit) Nilai Notional	BANK Tujuan Bukan Hedging	BANK Hedging	BANK Tagihan dan Liabilitas Tagihan	BANK Liabilitas
A	**Terkait dengan Nilai Tukar**										
1	Spot	7.551	-	7.551	-	-	-	-	-	-	-
2	Forward	-	-	-	-	-	-	-	-	-	-
3	Lainnya	999.665	-	999.665	-	-	267.536	-	267.536	-	-
B	**Lainnya**	-	-	-	-	-	-	-	-	-	-
	J U M L A H	1.007.216	-	1.007.216	-	-	267.536	-	267.536	-	-

LAPORAN ARUS KAS

Per 31 Desember 2015, 30 Desember 2014 (diaudit) dan 31 Maret 2016 (tidak diaudit)

(dalam jutaan rupiah)

POS - POS	Mar-16	Des-15	Des-14 (Disajikan kembali)
ARUS KAS DARI AKTIVITAS OPERASI			
Penerimaan pendapatan pengelolaan dana oleh Bank sebagai mudharib	1.025.798	4.459.506	5.071.794
Pembayaran bagi hasil dana syirkah temporer	(616.527)	(2.810.061)	(3.301.626)
Penerimaan pendapatan operasional lainnya	73.809	-	313.515
Penerimaan kembali piutang dan pembiayaan yang telah dihapusbukukan	2.748	36.366	20.366
Pembayaran beban kepegawaian	(373.222)	(1.011.412)	(816.854)
Pembayaran beban operasional lainnya	(329.937)	(1.019.809)	(1.611.225)
Pembayaran pajak penghasilan	(76.700)	(75.791)	(100.755)
Penerimaan pendapatan non operasional	621	5.351	9.908
Pembayaran beban non operasional	(7.321)	(63.574)	(47.389)
Pembayaran pajak atas surplus revaluasi	-	-	(68.049)
Arus kas dari (digunakan untuk) aktifitas operasi sebelum perubahan aktivitas operasi	**(300.731)**	**(479.423)**	**(530.315)**
Penurunan (kenaikan) aktiva operasi :			
Penempatan pada Bank Indonesia dan Bank Lain	(2.611)	72.210	(84.701)
Piutang	154.305	2.352.042	(710.695)
Pinjaman Qardh	43.457	(96.433)	284.193
Pembiayaan Mudharabah	15.005	661.988	453.257
Pembiayaan Musyarakah	10.309	(552.802)	(1.279.170)
Aktiva yang diperoleh untuk Ijarah - bersih	2.972	15.818	(100.241)
Aktiva lain-lain	702.999	(725.150)	324.585
Kenaikan (penurunan) kewajiban operasi :			
Liabilitas segera	(33.908)	63.093	57.925
Simpanan	(673.590)	(418.889)	(224.323)
Simpanan dari bank lain	(17.512)	(62)	(78.838)
Utang pajak	(12.165)	624	7.705
Liabilitas lain-lain	196.743	538.757	(650.941)
Kenaikan (penurunan) Dana Syirkah Temporer	(2.610.958)	(4.381.288)	8.699.131
Kas Bersih Digunakan untuk Aktivitas Operasi	**(2.525.685)**	**(2.949.515)**	**6.167.572**
ARUS KAS DARI AKTIVITAS INVESTASI			
Penempatan efek	(5.227)	999.843	428.256
Penjualan efek	76.652	(590.595)	(1.751.650)
Hasil penjualan aset tetap	-	128	254
Pembelian aset tetap	(11.492)	(139.147)	(836.549)
Kas Bersih Digunakan untuk Aktivitas Investasi	**59.933**	**270.229**	**(2.159.689)**
ARUS KAS DARI AKTIVITAS PENDANAAN			
Pencairan (Penempatan) sertifikat investasi mudharabah	(105.000)	125.000	(300.000)
Penerimaan pinjaman diterima	-	68.925	1.200.000
Pembayaran pinjaman diterima	(173)	(150.000)	(820.000)
Pembayaran utang dividen	(9)	(9)	(58)
Kas Bersih Digunakan untuk Aktivitas Pendanaan	**(105.182)**	**43.916**	**79.942**
Kenaikan Bersih Kas Dan Setara Kas	**(2.570.934)**	**(2.635.370)**	**4.087.825**
Kas Dan Setara Kas Pada Awal Tahun	**7.898.381**	**10.533.752**	**6.445.927**
Kas Dan Setara Kas Pada Akhir Tahun	**5.327.447**	**7.898.381**	**10.533.752**
Kas dan Setara Kas Akhir Tahun			
terdiri dari:			
Kas	963.586	1.194.368	1.146.488
Penempatan pada Bank Indonesia	3.334.641	5.346.206	8.322.292
Giro pada bank lain	1.003.319	1.335.160	970.114
Penempatan pada Bank Lain	25.901	22.648	94.858
Sertifikat Investasi Mudharabah antar Bank	-	-	-
Jumlah	**5.327.447**	**7.898.381**	**10.533.752**

LAPORAN SUMBER DAN PENYALURAN DANA ZAKAT TRIWULANAN

Per 31 Desember 2015, 30 Desember 2014 (diaudit) dan 31 Maret 2016 (tidak diaudit)

(dalam jutaan rupiah)

No	Uraian	Mar-16	Des-15	Des-14
1	Saldo awal dana zakat	-	-	-
2	Dana zakat yang berasal dari:			
	a. Internal BUS	-	1.429	11.896
	b. Eksternal BUS	2.935	11.104	10.827
3	Penyaluran dana zakat kepada entitas pengelola zakat			
	a. Lembaga Amil Zakat	2.935	12.533	21.533
	b. Badan Amil Zakat	-	-	1.190
4	Kenaikan (penurunan) dana zakat	-	-	-
5	Saldo akhir dana zakat	-	-	-

PEMILIK BANK

Islamic Development Bank	:	32,74%
Boubyan Bank Kuwait	:	22,00%
Atwill Holdings Limited	:	17,91%
National Bank of Kuwait	:	8,45%
IDF Foundation	:	3,48%
BMF Holdings Limited	:	2,84%
M. Rizal Ismaeel	:	2,34%
Koperasi Perkayuan Apkindo MPI	:	1,39%
Andre Mirza Hartawan, MBA., Ir	:	1,18%
BPDONHI	:	1,03%
Masyarakat	:	6, 64%
TOTAL	:	100%

Catatan:

1. Laporan Publikasi keuangan per tanggal 31 Desember 2015 diambil dari laporan keuangan yg telah diaudit oleh Kantor Akuntan Publik Aidil Yuzar, SE., Ak., CPA. yang dalam laporannya tertanggal 30 Mei 2016 dengan opini wajar, dalam semua hal yang material Laporan Publikasi keuangan per tanggal 31 Desember 2014 diambil dari laporan keuangan yang telah diaudit oleh Kantor Akuntan Publik Purwantono, Suherman & Surja yang dalam laporannya tertanggal 30 Maret 2015 dengan opini wajar, dalam semua hal yang material. Dan Laporan Keuangan PT. Bank Muamalat Indonesia Tbk. per 31 Maret 2016 dan 2015 disusun berdasarkan Laporan Keuangan Triwulanan yang berakhir pada tanggal 31 Maret 2016 dan 2015 (tidak diaudit).
2. Laporan keuangan Bank ini disajikan sesuai dengan hal-hal sebagai berikut:
   a) Peraturan Bank Indonesia No.3/22/PBI/2001 tanggal 13 Desember 2001 tentang "Transparansi Kondisi Keuangan Bank", sebagaimana telah diubah dengan Peraturan Bank Indonesia No.14/14/PBI/2012 tanggal 18 Oktober 2012 tentang "Transparansi dan Publikasi Laporan Bank dan Peraturan Bank Indonesia no.7/50/PBI/2005 tanggal 29 November 2005, sebagaimana telah diubah dengan Peraturan Otoritas Jasa Keuangan No.6/POJK.03/2015 tentang "Transparansi dan Publikasi Laporan Bank" tanggal 31 Maret 2015
   b) Surat Edaran Bank Indonesia No.7/56/DPbS tanggal 9 Desember 2005 tentang Laporan Tahunan, Laporan Keuangan Publikasi Triwulanan dan Bulanan serta Laporan Tertentu dari Bank yang disampaikan kepada Bank Indonesia, sebagaimana telah diubah dengan Surat Edaran Bank Indonesia No.8/11/DPbS tanggal 7 Maret 2006, sebagaimana telah diubah dengan Surat Edaran Otoritas Jasa Keuangan No.18/SEOJK.03/2015 tanggal 8 Juni 2015
   c) Surat Keputusan Ketua Bapepam-LK Nomor: Kep-346/BL/2011 tanggal 5 Juli 2011 tentang Penyampaian Laporan Keuangan Berkala Emiten atau Perusahaan Publik.
3. Kurs tukar mata uang asing per 31 Maret 2016 USD 1 = Rp. 13.260,00, per 31 Maret 2015 USD 1 = Rp. 13.074,00, per 31 Desember 2015 USD 1 = Rp. 13.785,00 dan per 31 Desember 2014 USD 1 = Rp. 12.385,00

PENGURUS

DEWAN PENGAWAS SYARIAH	DEWAN KOMISARIS	DIREKSI
Ketua : K.H. Dr. (HC) Ma'ruf Amin	Komisaris Utama (Independen): Anwar Nasution	Direktur Utama : Endy PR Abdurrahman
Anggota : Prof. Dr. H Muardi Chatib, M.A	Komisaris (Independen) : Iggi Haruman Achsien	Direktur Kepatuhan : Evi Afiatin Ismail ***
Anggota : Prof. Dr. H Umar Shihab	Komisaris (Independen) : Djaja M. Tambunan*	Direktur : Indra Yurana Sugiarto
	Komisaris : Sultan Mohammed Hasan Abdulrauf **	Direktur : Hery Syafril
	Komisaris : Saleh Ahmed Al-Ateeqi	Direktur : Purnomo B. Soetadi
	Komisaris : Ayuoob Akbar Qadri	

* *Dengan ketentuan bahwa efektifitas pengangkatan Sdr. Djaja M. Tambunan selaku Komisaris berlaku setelah mendapat persetujuan fit and proper test dari Otoritas Jasa Keuangan.*
** *Sdr. Sultan Mohammed Hasan Abdulrauf mengundurkan diri tanggal 8 April 2016 dan disetujui di Rapat Umum Pemegang Saham Luar Biasa tanggal 23 Mei 2016*
*** *Sdri. Evi Afiatin Ismail mengundurkan diri tanggal 23 Februari 2016 dan disetujui di Rapat Umum Pemegang Saham Luar Biasa tanggal 23 Mei 2016*

Jakarta, 31 Mei 2016
PT BANK MUAMALAT INDONESIA Tbk
SE & O
DIREKSI

Endy PR Abdurrahman
Direktur Utama

Indra Yurana Sugiarto
Direktur

LAPORAN KEUANGAN PT BANK MUAMALAT INDONESIA Tbk

Bank Muamalat

KANTOR PUSAT :
Muamalat Tower
Jl. Prof. Dr. Satrio Kav 18, Kuningan Timur, Setiabudi
Jakarta Selatan 12950
P: +62 21-80666000
Website: www.bankmuamalat.co.id

Jumlah Outlet :
84 Kantor Cabang,
266 Kantor Cabang Pembantu,
96 Kantor Kas

Best Islamic Bank in Indonesia Islamic Finance News Awards Poll 2015

Best Islamic Finance Bank in Indonesia Best Financial Institutions in Southeast Asia 2014-2015

Leading Partner Bank in Indonesia Trade Finance Program 2015

Pioneering Islamic Bank Global Islamic Finance Awards 2014

AYO ke BANK

BANK DEVISA

LAPORAN POSISI KEUANGAN
Per 31 Desember 2015 (diaudit), 31 Desember 2014 (diaudit) dan 31 Maret 2016 (tidak diaudit)

(dalam jutaan rupiah)

No.	Pos-Pos	Mar-16	Des-15	Des-14 (Disajikan kembali)
	ASET			
1	Kas	963.586	1.194.368	1.146.488
2	Penempatan pada Bank Indonesia	3.334.641	5.346.206	8.556.993
3	Penempatan pada bank lain	1.029.185	1.358.451	1.065.615
4	Tagihan spot dan forward	-	-	-
5	Surat berharga dimiliki	4.316.191	4.509.594	4.927.225
6	Tagihan atas surat berharga yang dibeli dengan janji dijual kembali (reverse repo)	-	-	-
7	Tagihan akseptasi	669.996	515.497	727.497
8	Piutang			
	a. Piutang murabahah	23.516.238	24.359.869	27.764.410
	b. Pendapatan margin murabahah yang ditangguhkan -/-	(5.921.228)	(6.092.508)	(7.153.186)
	c. Piutang istishna'	9.112	10.549	18.750
	d. Pendapatan margin istishna' yang ditangguhkan -/-	(1.799)	(2.102)	(4.032)
	e. Piutang qardh	203.051	240.248	143.815
	f. Piutang sewa	-	-	-
9	Pembiayaan bagi hasil			
	a. Mudharabah	1.081.797	1.146.881	1.808.870
	b. Musyarakah	20.757.977	20.808.388	20.257.450
	c. Lainnya	-	-	-
10	Pembiayaan sewa			
	a. Aset ijarah	281.631	282.463	410.184
	b. Akumulasi penyusutan /amortisasi -/-	(49.778)	(47.637)	(159.540)
	c. Cadangan kerugian penurunan nilai -/-	-	-	-
11	Penyertaan	28.970	28.970	28.497
12	Cadangan kerugian penurunan nilai aset produktif -/-			
	a. Individual	(394.912)	(169.882)	(54.488)
	b. Kolektif	(1.294.873)	(1.509.716)	(1.201.063)
13	Aset tidak berwujud	184.620	182.204	166.621
	Akumulasi amortisasi -/-	(99.700)	(91.319)	(60.172)
14	Salam	-	-	-
15	Aset istishna' dalam penyelesaian	-	-	-
	Termin istishna' -/-	-	-	-
16	Aset tetap dan inventaris	3.027.944	3.090.102	2.798.346
	Akumulasi penyusutan-/-	(723.577)	(695.885)	(501.276)
17	Properti terbengkalai	-	-	-
18	Aset yang diambil alih	739.202	700.269	379.008
19	Rekening tunda	43.621	60.292	59.536
20	Aset antar kantor 1)			
	a. Kegiatan operasional di Indonesia	-	229	-
	b. Kegiatan operasional di luar Indonesia	-	-	-
21	Cadangan kerugian penurunan nilai aset lainnya -/-	(31.755)	(35.141)	(32.894)
22	Persediaan	-	-	-
23	Aset pajak tangguhan	150.507	150.507	160.496
24	Aset lainnya	1.891.945	1.831.708	1.287.688
	TOTAL ASET	**53.712.592**	**57.172.588**	**62.442.190**
	LIABILITAS DAN EKUITAS			
1	Dana simpanan wadiah			
	a. Giro	2.903.179	3.696.160	4.306.928
	b. Tabungan	2.075.112	1.955.721	1.763.842
2	Dana investasi non profit sharing			
	a. Giro	873.054	1.176.038	742.840
	b. Tabungan	9.711.637	10.498.703	13.321.322
	c. Deposito	25.421.933	27.751.031	31.071.341
3	Liabilitas kepada Bank Indonesia	-	-	-
4	Liabilitas kepada bank lain	4.632.193	3.739.143	2.341.838
5	Liabilitas spot dan forward	-	-	-
6	Surat berharga diterbitkan	1.520.000	1.625.000	1.500.000
7	Liabilitas akseptasi	253.047	515.497	727.497
8	Pembiayaan diterima	1.736.000	1.736.000	1.886.000
9	Setoran jaminan	3.582	3.711	8.281
10	Liabilitas antar kantor 1)			
	a. Kegiatan operasional di Indonesia	1.284	-	-
	b. Kegiatan operasional di luar Indonesia	-	-	-
11	Liabilitas pajak tangguhan	-	-	-
12	Liabilitas lainnya	1.004.542	925.019	843.889
13	Dana investasi profit sharing	-	-	-
	TOTAL LIABILITAS	**50.135.563**	**53.622.023**	**58.513.778**
	EKUITAS			
14	Modal disetor			
	a. Modal dasar	3.000.000	3.000.000	3.000.000
	b. Modal yang belum disetor -/-	(1.896.565)	(1.896.565)	(1.896.565)
	c. Saham yang dibeli kembali (treasury stock) -/-	-	-	-
15	Tambahan modal disetor			
	a. Agio	1.578.925	1.578.925	1.578.925
	b. Disagio -/-	-	-	-
	c. Modal sumbangan	-	-	-
	d. Dana setoran modal	-	-	-
	e. Lainnya	-	-	-
16	Pendapatan (kerugian) komprehensif lain			
	a. Penyesuaian akibat penjabaran laporan keuangan dalam mata uang asing	-	-	-
	b. Keuntungan (kerugian) dari perubahan nilai aset keuangan dalam kelompok tersedia untuk dijual	1.644	389	6.676
	c. Bagian efektif lindung nilai arus kas	-	-	-
	d. Selisih penilaian kembali aset tetap	610.107	610.107	648.056
	e. Bagian pendapatan komprehensif lain dari entitas asosiasi	-	-	-
	f. Keuntungan (kerugian) aktuarial program manfaat pasti	(32.886)	(32.886)	(94.818)
	g. Pajak penghasilan terkait dengan laba komprehensif lain	-	-	-
	h. Lainnya	-	-	-
17	Selisih kuasi reorganisasi 2)	-	-	-
18	Selisih restrukturisasi entitas sepengendali 3)	-	-	-
19	Ekuitas lainnya	-	-	-
20	Cadangan			
	a. Cadangan umum	1.487.396	1.487.396	1.487.396
	b. Cadangan tujuan	-	-	
21	Laba (rugi)			
	a. Laba (rugi) tahun-tahun lalu	(1.196.801)	(1.271.293)	(860.175)
	b. Laba (rugi) tahun berjalan	25.209	74.492	58.917
	TOTAL EKUITAS YANG DAPAT DIATRIBUSIKAN KEPADA BANK	**3.577.029**	**3.550.565**	**3.928.412**
22	Kepentingan non pengendali (minority interest) 4)	-	-	-
	TOTAL EKUITAS	**3.577.029**	**3.550.565**	**3.928.412**
	TOTAL LIABILITAS DAN EKUITAS	**53.712.592**	**57.172.588**	**62.442.190**

LAPORAN LABA RUGI KOMPREHENSIF
Per 1 Januari s/d 31 Desember 2015, dan Desember 2014 (diaudit)
Per 1 Januari s/d 31 Maret 2016 dan Maret 2015 (tidak diaudit)

(dalam jutaan rupiah)

No.	Pos-Pos	Mar-16	Mar-15	Des-15	Des-14 (Disajikan kembali)
	PENDAPATAN DAN BEBAN OPERASIONAL				
A.	**Pendapatan dan Beban Operasional dari Penyaluran Dana**				
	1. Pendapatan Penyaluran Dana				
	a. Rupiah				
	i. Pendapatan dari piutang				
	- Murabahah	548.591	586.468	1.976.802	2.095.238
	- Istishna'	285	603	1.991	2.613
	- Ujrah	-	-	-	-
	ii. Pendapatan dari bagi hasil				
	- Mudharabah	33.849	61.423	202.024	257.151
	- Musyarakah	330.362	546.357	2.034.722	2.042.531
	iii. Lainnya	106.089	123.660	441.023	467.967
	b. Valas				
	i. Pendapatan dari piutang				
	- Murabahah	12.618	45.053	158.661	234.045
	- Istishna'	-	-	-	-
	- Ujrah	-	-	-	-
	ii. Pendapatan dari bagi hasil				
	- Mudharabah	-	-	-	1.286
	- Musyarakah	28.006	27.414	103.952	88.349
	iii. Lainnya	7.259	7.593	30.185	25.684
	2. Bagi Hasil Untuk Pemilik Dana Investasi -/-				
	a. Rupiah				
	i. Non profit sharing	606.063	763.626	2.767.859	3.212.117
	ii. Profit sharing	-	-	-	-
	b. Valas				
	i. Non profit sharing	20.771	28.033	86.035	140.122
	ii. Profit sharing	-	-	-	-
	3. Pendapatan setelah distribusi bagi hasil	**440.225**	**606.912**	**2.095.466**	**1.862.625**
B.	**Pendapatan dan Beban Operasional selain Penyaluran Dana**				
	1. Pendapatan Operasional lainnya				
	a. Peningkatan nilai wajar aset keuangan				
	i. Surat berharga	-	-	-	-
	ii. Spot dan forward	-	-	-	2
	b. Keuntungan penjualan aset:				
	i. Surat berharga	1.498	-	121	7.080
	ii. Aset ijarah	-	-	-	-
	c. Keuntungan transaksi spot dan forward (realised)	-	-	-	-
	d. Pendapatan bank selaku mudharib dalam mudharabah muqayyadah	-	-	-	-
	e. Keuntungan dari penyertaan dengan equity method	-	-	-	-
	f. Dividen	-	-	-	-
	g. Komisi/provisi/fee dan administrasi	73.342	64.362	310.545	311.079
	h. Pemulihan atas cadangan kerugian penurunan nilai	161.428	1.334.437	98.269	183.812
	i. Pendapatan lainnya	17.717	4.200	25.731	2.804
	2. Beban Operasional lainnya				
	a. Beban bonus wadiah	1.471	4.324	19.679	27.602
	b. Penurunan nilai wajar aset keuangan :				
	i. Surat berharga	-	-	-	-
	ii. Spot dan forward	-	-	-	-
	c. Kerugian penjualan aset:				
	i. Surat berharga	-	60	-	-
	ii. Aset ijarah	-	-	-	-
	d. Kerugian transaksi spot dan forward (realised)	-	-	-	-
	e. Kerugian penurunan nilai aset keuangan (impairment)				
	i. Surat berharga	-	1.106	-	-
	ii. Pembiayaan dari piutang	67.841	937.039	170.520	53.466
	iii. Pembiayaan bagi hasil	99.859	472.508	69.725	15.857
	iv. Aset keuangan lainnya	135	1.778	12.381	16.260
	f. Kerugian terkait risiko operasional	-	-	-	-
	g. Kerugian dari penyertaan dengan equity method	-	-	-	-
	h. Komisi/provisi/fee dan administrasi	2.122	5.135	40.766	26.513
	i. Kerugian penurunan nilai aset lainnya (non keuangan)	1.224	4.260	89.603	142.444
	j. Beban tenaga kerja	267.667	227.947	924.521	858.067
	k. Beban promosi	12.449	23.074	97.084	70.811
	l. Beban lainnya	201.123	240.558	938.720	1.006.731
	3. Pendapatan (Beban) Operasional lainnya	**(399.906)**	**(514.790)**	**(1.928.333)**	**(1.712.974)**
	LABA (RUGI) OPERASIONAL	**40.319**	**92.122**	**167.133**	**149.651**
	PENDAPATAN DAN BEBAN NON OPERASIONAL				
	1. Keuntungan (kerugian) penjualan aset tetap dan inventaris	61	352	(164)	526
	2. Keuntungan (kerugian) penjabaran transaksi valuta asing	-	-	-	-
	3. Pendapatan (beban) non operasional lainnya	(6.768)	(5.017)	(58.059)	(51.132)
	LABA (RUGI) NON OPERASIONAL	**(6.707**	**(4.665)**	**(58.223)**	**(50.606)**
	LABA (RUGI) TAHUN BERJALAN	**33.612**	**87.457**	**108.910**	**99.045**
	Pajak penghasilan				
	a. Taksiran pajak tahun berjalan	8.403	21.864	(58.821)	(61.642)
	b. Pendapatan (beban) pajak tangguhan	-	-	24.403	21.514
	LABA (RUGI) TAHUN BERJALAN SETELAH PAJAK BERSIH	**25.209**	**65.593**	**74.492**	**58.917**
	PENDAPATAN KOMPREHENSIF LAIN				
1	**Pos-pos yang tidak akan direklasifikasi ke laba rugi**				
	a. Keuntungan revaluasi aset tetap	-	-	-	-
	b. Keuntungan (kerugian) aktuarial program imbalan pasti	82.577	-	82.577	(62.482)
	c. Bagian pendapatan komprehensif lain dari entitas asosiasi	-	-	-	-
	d. Lainnya	-	-	-	-
	e. Pajak penghasilan terkait pos-pos yang tidak akan direklasifikasi ke laba rugi	(20.644)	-	(20.644)	15.620
2	**Pos-pos yang akan direklasifikasi ke laba rugi**				
	a. Penyesuaian akibat penjabaran laporan keuangan dalam mata uang asing	-	-	-	-
	b. Keuntungan (kerugian) dari perubahan nilai aset keuangan dalam kelompok tersedia untuk dijual	(8.384)	17.408	(8.384)	7.235
	c. Bagian efektif dari lindung nilai arus kas	-	-	-	-
	d. Lainnya	26.985	-	26.985	727.432
	e. Pajak penghasilan terkait pos-pos yang akan direklasifikasi ke laba rugi	(4.650)	-	(4.650)	(74.552)
	PENDAPATAN KOMPREHENSIF LAIN TAHUN BERJALAN - NET PAJAK PENGHASILAN TERKAIT	**75.884**	**17.408**	**75.884**	**613.253**
	TOTAL LABA (RUGI) KOMPREHENSIF TAHUN BERJALAN	101.093	**83.001**	**150.376**	**672.170**
	Laba yang dapat diatribusikan kepada :				
	PEMILIK	101.093	83.001	150.376	672.170
	KEPENTINGAN NON PENGENDALI	-	-	-	-
	TOTAL LABA TAHUN BERJALAN	101.093	83.001	150.376	672.170
	Total Pendapatan Komprehensif lain yang dapat diatribusikan kepada :				
	PEMILIK	101.093	83.001	150.376	672.170
	KEPENTINGAN NON PENGENDALI	-	-	-	-
	TOTAL PENGHASILAN KOMPREHENSIF LAIN TAHUN BERJALAN	101.093	83.001	150.376	672.170
	DIVIDEN	-	-	-	-
	LABA BERSIH PER SAHAM *)	2,47	6,43	7,30	5,77

LAPORAN KOMITMEN DAN KONTIJENSI
Per 31 Desember 2015, dan 30 Desember 2014 (diaudit) dan 31 Maret 2016 (tidak diaudit)

(dalam jutaan rupiah)

No.	Pos-Pos	Mar-16	Des-15	Des-14 (Disajikan kembali)
I.	**TAGIHAN KOMITMEN**			
	1. Fasilitas pembiayaan yang belum ditarik			
	a. Rupiah	-	-	-
	b. Valuta asing	-	-	-
	2. Posisi pembelian spot dan forward yang masih berjalan	518.038	-	-
	3. Lainnya	-	-	-
II.	**KEWAJIBAN KOMITMEN**			
	1. Fasilitas pembiayaan kepada nasabah yang belum ditarik			
	a. Committed			
	i. Rupiah	-	-	-
	ii. Valuta asing	-	-	-
	b. Uncommitted			
	i. Rupiah	692.899	703.417	817.550
	ii. Valuta asing	450.007	467.824	415.358
	2. Fasilitas pembiayaan kepada bank lain yang belum ditarik			
	a. Committed			
	i. Rupiah	-	-	-
	ii. Valuta asing	-	-	-
	b. Uncommitted			
	i. Rupiah	26.904	28.482	22.020
	ii. Valuta asing	-	-	-
	3. Irrevocable L/C yang masih berjalan			
	a. L/C luar negeri	195.872	59.306	107.955
	b. L/C dalam negeri	114.688	204.294	267.063
	4. Posisi penjualan spot dan forward yang masih berjalan	489.178	49.087	223.526
	5. Lainnya	-	-	-
III.	**TAGIHAN KONTINJENSI**			
	1. Garansi yang diterima			
	a. Rupiah	-	-	-
	b. Valuta asing	-	-	-
	2. Pendapatan dalam penyelesaian			
	a. Murabahah	268.703	291.048	74.163
	b. Istishna'	-	-	-
	c. Sewa	46.668	-	-
	d. Bagi hasil	19.818	-	-
	e. Lainnya	-	-	-
	3. Lainnya	263	-	-
IV.	**KEWAJIBAN KONTINJENSI**			
	1. Garansi yang diberikan			
	a. Rupiah	209.892	239.982	291.162
	b. Valuta asing	383.631	461.625	723.299
	2. Lainnya	-	-	-

LAPORAN RASIO KEUANGAN
Per 31 Desember 2015, 30 Desember 2014 dan 31 Maret 2016

(dalam jutaan rupiah)

No.	Rasio	Mar-16	Mar-15	Des-15	Des-14 (Disajikan kembali)
	Rasio Kinerja				
1	Kewajiban Penyediaan Modal Minimun (KPMM)	12,10%	13,82%	12,36%	13,91%
2	Aset produktif bermasalah dan aset non produktif bermasalah terhadap total aset produktif dan aset non produktif	5,56%	5,55%	3,87%	5,86%
3	Aset produktif bermasalah terhadap total aset produktif	5,57%	5,55%	6,54%	5,46%
4	Cadangan Kerugian Penurunan Nilai (CKPN) aset keuangan terhadap aset produktif	2,88%	2,58%	2,77%	2,50%
5	NPF gross	6,07%	6,37%	7,11%	6,55%
6	NPF net	4,33%	4,76%	4,20%	4,85%
7	*Return On Assets* (ROA)	0,25%	0,63%	0,20%	0,17%
8	*Return On Equity* (ROE)	3,76%	9,78%	2,78%	2,20%
9	Net Imbalan (NI)	3,67%	4,97%	4,09%	3,40%
10	*Net Operating Margin* (NOM)	0,30%	0,76%	0,27%	3,45%
11	Biaya Operasional terhadap Pendapatan Operasional (BOPO)	97,32%	96,71%	97,41%	64,81%
12	Pembiayaan bagi hasil terhadap total pembiayaan	54,77%	52,05%	53,94%	51,21%
13	*Financing to Deposit Ratio* (FDR)	97,30%	94,63%	90,30%	84,14%
	Kepatuhan (*Compliance*)				
1	a. Persentase Pelanggaran BMPD				
	a.1. Pihak Terkait	0,00%	0,00%	0,00%	0,00%
	a.2. Pihak Tidak Terkait	0,00%	0,00%	0,00%	0,00%
	b. Persentase Pelampauan BMPD				
	b.1. Pihak Terkait	0,00%	0,00%	0,00%	0,00%
	b.2. Pihak Tidak Terkait	0,00%	0,00%	0,00%	0,00%
2	GWM:				
	a. GWM rupiah	5,10%	5,10%	5,10%	5,12%
	b. GWM valuta asing	1,37%	1,50%	1,38%	1,22%
3	Posisi Devisa Neto (PDN) secara keseluruhan	0,09%	0,83%	13,10%	2,23%

LAPORAN SUMBER DAN PENGGUNAAN DANA KEBAJIKAN TRIWULANAN
Per 31 Desember 2015, 30 Desember 2014 dan 31 Maret 2016

(dalam jutaan rupiah)

No	Uraian	Mar-16	Des-15	Des-14
1	Sumber dana kebajikan pada awal periode	-	-	-
2	Penerimaan dana kebajikan			
	a. Infak	-	-	-
	b. Sedekah	-	-	-
	c. Pengembalian dana kebajikan produktif	-	-	-
	d. Denda	8	4.229	2.337
	e. Penerimaan non halal	297	1.461	1.637
	f. Lainnya	-	-	-
	Total Penerimaan	**305**	**5.690**	**3.974**
3	Penggunaan dana kebajikan			
	a. Dana kebajikan produktif	-	-	-
	b. Sumbangan	305	5.690	3.974
	c. Penggunaan lainnya untuk kepentingan umum	-	-	-
	Total Penggunaan	**305**	**5.690**	**3.974**
4	Kenaikan (penurunan) sumber dana kebajikan	-	-	-
5	Sumber dana kebajikan pada akhir periode	-	-	-

LAPORAN PERHITUNGAN KEWAJIBAN PENYEDIAAN MODAL MINIMUM (KPMM)
Per 31 Desember 2015, 30 Desember 2014 (diaudit) dan 31 Maret 2016 , 31 Maret 2015 (tidak diaudit)

(dalam jutaan rupiah)

No.	Keterangan	Mar-16	Mar-15	Des-15	Des-14 (Disajikan kembali)
I	**Modal Inti**	**3.105.631**	**3.772.899**	**3.279.767**	**3.870.457**
	1. Modal Inti Utama (CET 1)				
	1.1. Modal disetor (Setelah dikurangi Saham Treasury)	1.103.435	1.103.435	1.103.435	1.103.435
	1.2. Cadangan Tambahan Modal 1)				
	1.2.1. Agio (disagio) saham biasa	1.578.925	1.578.925	1.578.925	1.578.925
	1.2.2. Modal sumbangan	-	-	-	-
	1.2.3. Cadangan umum	1.487.396	1.487.396	1.487.396	1.487.396
	1.2.4. Laba/Rugi tahun-tahun lalu yang dapat diperhitungkan	(1.196.801)	(802.761)	(1.271.293)	(860.175)
	1.2.5. Laba/Rugi tahun berjalan yang dapat diperhitungkan	25.209	65.592	37.246	29.459
	1.2.6. Selisih karena penjabaran lapora keuangan	-	-	-	-
	1.2.7. Dana setoran modal	-	-	-	-
	1.2.8. Waran yang diterbitkan	-	-	-	-
	1.2.9. Opsi saham yang diterbitkan dalam rangka program kompensasi berbasis saham	-	-	-	-
	1.2.10. Pendapatan (kerugian) komprehensif lain	(31.242)	26.310	(32.497)	(88.142)
	1.2.11. Saldo surplus revaluasi aset tetap	610.107	648.056	610.107	648.056
	1.2.12. Selisih kurang antara PPA dan cadangan kerugian penurunan nilai atas aset produktif	-	-	-	-
	1.2.13. PPA atas aset non produktif yang wajib dihitung (-/-)	(226.365)	(71.340)	(204.582)	-
	1.2.14. Selisih kurang jumlah penyesuaian nilai wajar dari instrumen keuangan dalam trading book	-	-	-	-
	1.3. Kepentingan non pengendali yang dapat diperhitungkan	-	-	-	-
	1.4. Faktor Pengurang Modal Inti Utama 1)				
	1.4.1. Perhitungan pajak tangguhan	(131.616)	(131.616)	-	-
	1.4.2. Goodwill	-	-	-	-
	1.4.3. Aset tidak berwujud lainnya	(84.920)	(102.601)	-	-
	1.4.4. Penyertaan yang diperhitungkan sebagai faktor pengurang	(28.497)	(28.497)	(28.970)	(28.497)
	1.4.5. Kekurangan modal pada perusahaan anak asuransi	-	-	-	-
	1.4.6. Eksposur sekuritisasi	-	-	-	-
	1.4.7. Faktor Pengurang modal inti lainnya	-	-	-	-
	1.4.8. Investasi pada instrumen AT1 dan Tier 2 pada bank lain 2)	-	-	-	-
	2. Modal Inti Tambahan (AT-1) 1)				
	2.1. Instrumen yang memenuhi persyaratan AT-1	-	-	-	-
	2.2. Agio (disagio)	-	-	-	-
	2.3. Faktor Pengurang: Investasi pada instrumen AT1 dan Tier 2 pada bank lain 2)	-	-	-	-
II	**Modal Pelengkap**	**1.794.725**	**1.826.093**	**1.863.607**	**1.881.192**
	1. Instrumen modal dalam bentuk saham atau lainnya yang memenuhi persyaratan	1.500.000	1.500.000	1.500.000	1.500.000
	2. Agio atau disagio yang berasal dari penerbitan instrumen modal pelengkap	-	-	-	-
	3. Cadangan umum aset produktif PPA yang wajib dibentuk (maks 1,25% ATMR Risiko Kredit)	294.725	326.093	363.607	381.192
	4. Cadangan tujuan	-	-	-	-
	5. Faktor Pengurang Modal Pelengkap 1)				
	5.1. Sinking Fund	-	-	-	-
	5.2. Investasi pada instrumen Tier 2 pada bank lain 2)	-	-	-	-
III	**TOTAL MODAL (I+II)**	**4.900.356**	**5.598.992**	**5.143.374**	**5.751.648**
	ASET TERTIMBANG MENURUT RISIKO				
	ATMR RISIKO KREDIT 3)	35.965.456	36.493.992	37.684.741	41.139.422
	ATMR RISIKO PASAR	236.019	121.160	28.602	194.766
	ATMR RISIKO OPERASIONAL	4.293.939	3.903.339	3.903.339	-
	TOTAL ATMR	**40.495.414**	**40.518.491**	**41.616.682**	**41.334.188**
	RASIO KPMM				
	Rasio CET1 /	7,67%	9,31%	7,88%	9,36%
	Rasio Tier 1	7,67%	9,31%	7,88%	9,36%
	Rasio Tier 2	4,43%	4,51%	4,48%	4,55%
	Rasio total	**12,10%**	**13,82%**	**12,36%**	**13,91%**
	RASIO KPMM SESUAI PROFIL RISIKO	10,00%	9,00%	10,00%	8,00%
	ALOKASI PEMENUHAN KPMM				
	Dari CET1	6,00%	0,00%	6,00%	0,00%
	Dari AT1	0,00%	0,00%	0,00%	0,00%
	Dari Tier 2	4,00%	0,00%	4,00%	0,00%
	CET 1 UNTUK BUFFER	**1,67%**	**0,00%**	**1,88%**	**0,00%**
	PROSENTASE BUFFER YANG WAJIB DIPENUHI BANK				
	Capital Conservation Buffer	-	-	-	-
	Countercyclical Buffer	-	-	-	-
	Capital Surcharge for D-SIB	-	-	-	-

LAPORAN DITRIBUSI BAGI HASIL

	Indikator	Per 31 Maret 2016 (tidak diaudit) Saldo Rata-rata	Pendapatan yang akan dibagihasilkan	Porsi Pemillik Dana Nisbah (%)	Jumlah Bonus dan Bagi Hasil	Indikasi *Rate of Return (%)*	Per 31 Desember 2015 (diaudit) Saldo Rata-rata	Pendapatan yang akan dibagihasilkan	Porsi Pemillik Dana Nisbah (%)	Jumlah Bonus dan Bagi Hasil	Indikasi *Rate of Return (%)*
		A	B	C	D	E=(D/A x 100%) x 12	A	B	C	D	E=(D/A x 100%) x 12
A	**PEMBIAYAAN**										
1	Bank	-	-				-	-			
2	Non Bank	34.196.433	257.801				37.016.508	310.897			
B	**PENGHIMPUNAN DANA**										
1	Giro wadiah										
	a. Bank	491.216	-		-	0,00%	887.791	-		-	0,00%
	b. Non Bank	2.581.662	-		-	0,00%	2.649.471	-		-	0,00%
2	Giro mudharabah										
	a. Bank	118.151	352	32,00%	352	3,62%	112.792	272	32,90%	272	2,89%
	b. Non Bank	839.474	2.089	32,00%	1.740	2,53%	1.043.685	2.768	32,90%	2.767	3,18%
3	Tabungan wadiah										
	a. Bank	-	-		-	0,00%	-	-		-	-
	b. Non Bank	2.065.991	72		59	0,00%	1.893.742	139		125	0,08%
4	Tabungan mudharabah										
	a. Bank	322.744	1.436	22,00%	1.438	5,38%	307.621	1.502	22,00%	1.502	5,86%
	b. Non Bank	9.920.940	10.208	22,00%	8.365	1,03%	10.036.920	12.899	22,00%	13.234	1,58%
5	Deposito mudharabah										
	a. Bank										
	- 1 Bulan	3.486.920	10.968	50,00%	11.377	3,98%	2.896.151	11.050	50,00%	10.782	4,47%
	- 3 Bulan	119.559	599	51,00%	617	6,26%	282.597	1.436	51,00%	1.434	6,09%
	- 6 Bulan	7.653	45	53,00%	45	7,12%	7.653	47	53,00%	47	7,37%
	- 12 Bulan	8.417	35	54,00%	35	5,02%	8.417	38	54,00%	28	3,92%
	b. Non Bank										
	- 1 Bulan	14.588.004	55.509	50,00%	46.817	3,91%	15.674.452	71.407	50,00%	70.111	5,37%
	- 3 Bulan	5.959.729	37.505	51,00%	31.134	6,34%	6.423.172	35.915	51,00%	35.342	6,60%
	- 6 Bulan	2.158.050	12.507	53,00%	11.809	6,64%	1.495.578	7.170	53,00%	7.883	6,33%
	- 12 Bulan	1.216.741	5.910	54,00%	5.232	5,23%	1.411.520	7.065	54,00%	7.327	6,23%

(dalam jutaan rupiah)

LAPORAN TRANSAKSI SPOT DAN FORWARD TRIWULANAN

(dalam jutaan rupiah)

No	Transaksi	Per 31 Maret 2016 (tidak diaudit) Nilai Notional	BANK Tujuan Bukan Hedging	Hedging	Tagihan dan Liabilitas Tagihan	Liabilitas	Per 31 Desember 2015 (diaudit) Nilai Notional	BANK Tujuan Bukan Hedging	Hedging	Tagihan dan Liabilitas Tagihan	Liabilitas
A	**Terkait dengan Nilai Tukar**										
1	Spot	7.551	-	7.551	-	-	-	-	-	-	-
2	Forward	-	-	-	-	-	-	-	-	-	-
3	Lainnya	999.665	-	999.665	-	-	267.536	-	267.536	-	-
B	**Lainnya**	-	-	-	-	-	-	-	-	-	-
	J U M L A H	1.007.216	-	1.007.216	-	-	267.536	-	267.536	-	-

LAPORAN ARUS KAS
Per 31 Desember 2015, 30 Desember 2014 (diaudit) dan 31 Maret 2016 (tidak diaudit)

(dalam jutaan rupiah)

POS - POS	Mar-16	Des-15	Des-14 (Disajikan kembali)
ARUS KAS DARI AKTIVITAS OPERASI			
Penerimaan pendapatan pengelolaan dana oleh Bank sebagai mudharib	1.025.798	4.459.506	5.071.794
Pembayaran bagi hasil dana syirkah temporer	(616.527)	(2.810.061)	(3.301.626)
Penerimaan pendapatan operasional lainnya	73.809	-	313.515
Penerimaan kembali piutang dan pembiayaan yang telah dihapusbukukan	2.748	36.366	20.366
Pembayaran beban kepegawaian	(373.222)	(1.011.412)	(816.854)
Pembayaran beban operasional lainnya	(329.937)	(1.019.809)	(1.611.225)
Pembayaran pajak penghasilan	(76.700)	(75.791)	(100.755)
Penerimaan pendapatan non operasional	621	5.351	9.908
Pembayaran beban non operasional	(7.321)	(63.574)	(47.389)
Pembayaran pajak atas surplus revaluasi	-	-	(68.049)
Arus kas dari (digunakan untuk) aktifitas operasi sebelum perubahan aktivitas operasi	**(300.731)**	**(479.423)**	**(530.315)**
Penurunan (kenaikan) aktiva operasi :			
Penempatan pada Bank Indonesia dan Bank Lain	(2.611)	72.210	(84.701)
Piutang	154.305	2.352.042	(710.695)
Pinjaman Qardh	43.457	(96.433)	284.193
Pembiayaan Mudharabah	15.005	661.988	453.257
Pembiayaan Musyarakah	10.309	(552.802)	(1.279.170)
Aktiva yang diperoleh untuk Ijarah - bersih	2.972	15.818	(100.241)
Aktiva lain-lain	702.999	(725.150)	324.585
Kenaikan (penurunan) kewajiban operasi :			
Liabilitas segera	(33.908)	63.093	57.925
Simpanan	(673.590)	(418.889)	(224.323)
Simpanan dari bank lain	(17.512)	(62)	(78.838)
Utang pajak	(12.165)	624	7.705
Liabilitas lain-lain	196.743	538.757	(650.941)
Kenaikan (penurunan) Dana Syirkah Temporer	(2.610.958)	(4.381.288)	8.699.131
Kas Bersih Digunakan untuk Aktivitas Operasi	**(2.525.685)**	**(2.949.515)**	**6.167.572**
ARUS KAS DARI AKTIVITAS INVESTASI			
Penempatan efek	(5.227)	999.843	428.256
Penjualan efek	76.652	(590.595)	(1.751.650)
Hasil penjualan aset tetap	-	128	254
Pembelian aset tetap	(11.492)	(139.147)	(836.549)
Kas Bersih Digunakan untuk Aktivitas Investasi	**59.933**	**270.229**	**(2.159.689)**
ARUS KAS DARI AKTIVITAS PENDANAAN			
Pencairan (Penempatan) sertifikat investasi mudharabah	(105.000)	125.000	(300.000)
Penerimaan pinjaman diterima	-	68.925	1.200.000
Pembayaran pinjaman diterima	(173)	(150.000)	(820.000)
Pembayaran utang dividen	(9)	(9)	(58)
Kas Bersih Digunakan untuk Aktivitas Pendanaan	**(105.182)**	**43.916**	**79.942**
Kenaikan Bersih Kas Dan Setara Kas	**(2.570.934)**	**(2.635.370)**	**4.087.825**
Kas Dan Setara Kas Pada Awal Tahun	**7.898.381**	**10.533.752**	**6.445.927**
Kas Dan Setara Kas Pada Akhir Tahun	**5.327.447**	**7.898.381**	**10.533.752**
Kas dan Setara Kas Akhir Tahun			
terdiri dari:			
Kas	963.586	1.194.368	1.146.488
Penempatan pada Bank Indonesia	3.334.641	5.346.206	8.322.292
Giro pada bank lain	1.003.319	1.335.160	970.114
Penempatan pada Bank Lain	25.901	22.648	94.858
Sertifikat Investasi Mudharabah antar Bank	-	-	-
Jumlah	**5.327.447**	**7.898.381**	**10.533.752**

LAPORAN SUMBER DAN PENYALURAN DANA ZAKAT TRIWULANAN
Per 31 Desember 2015, 30 Desember 2014 (diaudit) dan 31 Maret 2016 (tidak diaudit)

(dalam jutaan rupiah)

No	Uraian	Mar-16	Des-15	Des-14
1	Saldo awal dana zakat	-	-	-
2	Dana zakat yang berasal dari:			
	a. Internal BUS	-	1.429	11.896
	b. Eksternal BUS	2.935	11.104	10.827
3	Penyaluran dana zakat kepada entitas pengelola zakat			
	a. Lembaga Amil Zakat	2.935	12.533	21.533
	b. Badan Amil Zakat	-	-	1.190
4	Kenaikan (penurunan) dana zakat	-	-	-
5	Saldo akhir dana zakat	-	-	-

PEMILIK BANK

Islamic Development Bank	:	32,74%
Boubyan Bank Kuwait	:	22,00%
Atwill Holdings Limited	:	17,91%
National Bank of Kuwait	:	8,45%
IDF Foundation	:	3,48%
BMF Holdings Limited	:	2,84%
M. Rizal Ismael	:	2,34%
Koperasi Perkayuan Apkindo MPI	:	1,39%
Andre Mirza Hartawan, MBA., Ir	:	1,18%
BPDONHI	:	1,03%
Masyarakat	:	6, 64%
TOTAL	:	100%

Catatan:

1. Laporan Publikasi keuangan per tanggal 31 Desember 2015 diambil dari laporan keuangan yg telah diaudit oleh Kantor Akuntan Publik Aidil Yuzar, SE., Ak., CPA. yang dalam laporannya tertanggal 30 Mei 2016 dengan opini wajar, dalam semua hal yang material Laporan Publikasi keuangan per tanggal 31 Desember 2014 diambil dari laporan keuangan yang telah diaudit oleh Kantor Akuntan Publik Purwantono, Suherman & Surja yang dalam laporannya tertanggal 30 Maret 2015 dengan opini wajar, dalam semua hal yang material. Dan Laporan Keuangan PT. Bank Muamalat Indonesia Tbk. per 31 Maret 2016 dan 2015 disusun berdasarkan Laporan Keuangan Triwulanan yang berakhir pada tanggal 31 Maret 2016 dan 2015 (tidak diaudit).
2. Laporan keuangan Bank ini disajikan sesuai dengan hal-hal sebagai berikut:
   a) Peraturan Bank Indonesia No.3/22/PBI/2001 tanggal 13 Desember 2001 tentang "Transparansi Kondisi Keuangan Bank", sebagaimana telah diubah dengan Peraturan Bank Indonesia No.14/14/PBI/2012 tanggal 18 Oktober 2012 tentang "Transparansi dan Publikasi Laporan Bank dan Peraturan Bank Indonesia no.7/50/PBI/2005 tanggal 29 November 2005, sebagaimana telah diubah dengan Peraturan Otoritas Jasa Keuangan No.6/POJK.03/2015 tentang "Transparansi dan Publikasi Laporan Bank" tanggal 31 Maret 2015
   b) Surat Edaran Bank Indonesia No.7/56/DPbS tanggal 9 Desember 2005 tentang Laporan Tahunan, Laporan Keuangan Publikasi Triwulanan dan Bulanan serta Laporan Tertentu dari Bank yang disampaikan kepada Bank Indonesia, sebagaimana telah diubah dengan Surat Edaran Bank Indonesia No.8/11/DPbS tanggal 7 Maret 2006, sebagaimana telah diubah dengan Surat Edaran Otoritas Jasa Keuangan No.18/SEOJK.03/2015 tanggal 8 Juni 2015
   c) Surat Keputusan Ketua Bapepam-LK Nomor: Kep-346/BL/2011 tanggal 5 Juli 2011 tentang Penyampaian Laporan Keuangan Berkala Emiten atau Perusahaan Publik.
3. Kurs tukar mata uang asing per 31 Maret 2016 USD 1 = Rp. 13.260,00, per 31 Maret 2015 USD 1 = Rp. 13.074,00, per 31 Desember 2015 USD 1 = Rp. 13.785,00 dan per 31 Desember 2014 USD 1 = Rp. 12.385,00

LAPORAN KUALITAS ASET PRODUKTIF DAN INFORMASI LAINNYA
Per 31 Desember 2015, 31 Desember 2014 (diaudit) dan 31 Maret 2015 (tidak diaudit)

digilib.uinkhas.ac.id digilib.uinkhas.ac.id digilib.uinkhas.ac.id digilib.uinkhas.ac.id digilib.uinkhas.ac.id

(dalam jutaan rupiah)

No.	POS-POS	Mar-16 L	DPK	KL	D	M	Jumlah	Mar-15 L	DPK	KL	D	M	Jumlah
I	**PIHAK TERKAIT**												
1	Penempatan pada bank lain												
	a. Rupiah	-	-	-	-	-	-	-	-	-	-	-	-
	b. Valuta asing	-	-	-	-	-	-	-	-	-	-	-	-
2	Tagihan spot dan forward												
	a. Rupiah	-	-	-	-	-	-	-	-	-	-	-	-
	b. Valuta asing	-	-	-	-	-	-	-	-	-	-	-	-
3	Surat berharga dimiliki												
	a. Rupiah	-	-	-	-	-	-	-	-	-	-	-	-
	b. Valuta asing	-	-	-	-	-	-	-	-	-	-	-	-
4	Tagihan akseptasi	-	-	-	-	-	-	-	-	-	-	-	-
5	Pembiayaan berbasis piutang dan sewa												
	a.1 Nasabah Usaha Mikro, Kecil dan Menengah (UMKM)												
	i. Rupiah	-	-	-	-	-	-	263	-	-	-	-	**263**
	ii. Valuta asing	-	-	-	-	-	-	-	-	-	-	-	-
	a.2 Bukan nasabah UMKM												
	i. Rupiah	6.361	-	-	-	-	**6.361**	8.237	-	-	-	-	**8.237**
	ii. Valuta asing	-	-	-	-	-	-	-	-	-	-	-	-
	b. Pembiayaan yang direstrukturisasi												
	i. Rupiah	-	-	-	-	-	-	-	-	-	-	-	-
	ii. Valuta asing	-	-	-	-	-	-	-	-	-	-	-	-
	c. Pembiayaan properti	3.948	-	-	-	-	**3.948**	5.691	-	-	-	-	**5.691**
6	Pembiayaan bagi hasil												
	a.1 Nasabah UMKM												
	i. Rupiah	-	-	-	-	-	-	-	-	-	-	-	-
	ii. Valuta asing	-	-	-	-	-	-	-	-	-	-	-	-
	a.2 Bukan nasabah UMKM												
	i. Rupiah	161.234	-	-	-	-	**161.234**	16.677	-	-	-	-	**16.677**
	ii. Valuta asing	-	-	-	-	-	-	-	-	-	-	-	-
	b. Pembiayaan yang direstrukturisasi												
	i. Rupiah	-	-	-	-	-	-	-	-	-	-	-	-
	ii. Valuta asing	-	-	-	-	-	-	-	-	-	-	-	-
	c. Pembiayaan properti	1.245	-	-	-	-	**1.245**	870	-	-	-	-	**870**
7	Penyertaan	28.970	-	-	-	-	**28.970**	28.497	-	-	-	-	**28.497**
8	Penyertaan modal sementara	-	-	-	-	-	-	-	-	-	-	-	-
9	Komitmen dan kontinjensi												
	a. Rupiah	-	-	-	-	-	-	-	-	-	-	-	-
	b. Valuta asing	-	-	-	-	-	-	-	-	-	-	-	-
10	Aset yang diambil alih	-	-	-	-	-	-	-	-	-	-	-	-
II	**PIHAK TIDAK TERKAIT**												
1	Penempatan pada bank lain												
	a. Rupiah	126.088	-	-	-	-	**126.088**	135.450	-	-	-	-	**135.450**
	b. Valuta asing	903.097	-	-	-	-	**903.097**	574.069	-	-	-	-	**574.069**
2	Tagihan spot dan forward												
	a. Rupiah	-	-	-	-	-	-	-	-	-	-	-	-
	b. Valuta asing	-	-	-	-	-	-	-	-	-	-	-	-
3	Surat berharga dimiliki												
	a. Rupiah	3.600.287	-	-	-	5.000	**3.605.287**	3.667.386	-	-	-	5.000	**3.672.386**
	b. Valuta asing	710.904	-	-	-	-	**710.904**	706.825	-	-	-	-	**706.825**
4	Tagihan akseptasi	669.996	-	-	-	-	**669.996**	837.485	-	-	-	-	**837.485**
5	Pembiayaan berbasis piutang dan sewa												
	a.1 Nasabah Usaha Mikro, Kecil dan Menengah (UMKM)												
	i. Rupiah	2.337.835	821.643	90.237	23.707	156.119	**3.429.541**	3.068.612	684.360	71.680	57.826	97.916	**3.980.394**
	ii. Valuta asing	230.978	57.706	-	-	-	**288.684**	410.306	292.092	21.241	-	15.644	**739.283**
	a.2 Bukan nasabah UMKM												
	i. Rupiah	9.125.966	2.805.928	176.908	50.878	618.667	**12.777.840**	10.659.074	2.321.206	375.286	282.844	204.510	**13.842.920**
	ii. Valuta asing	1.138.120	372.099	-	-	24.582	**1.534.801**	850.946	608.626	32.739	24.229	2.810	**1.519.350**
	b. Pembiayaan yang direstrukturisasi												
	i. Rupiah	1.101.188	1.347.708	25.564	12.030	285.050	**2.771.540**	387.191	361.187	147.560	153.732	39.173	**1.088.843**
	ii. Valuta asing	219.339	58.717	-	-	-	**278.056**	32.381	179.496	-	-	-	**211.877**
	c. Pembiayaan properti	2.056.246	405.257	43.915	9.931	97.615	**2.612.964**	2.451.813	336.167	58.151	30.502	51.252	**2.927.885**
6	Pembiayaan bagi hasil												
	a.1 Nasabah UMKM												
	i. Rupiah	1.336.206	364.785	24.302	20.310	385.163	**2.130.766**	1.604.449	551.206	24.986	26.078	368.267	**2.574.986**
	ii. Valuta asing	82.399	23.689	-	-	22.034	**128.122**	303.686	189.429	-	-	83.927	**577.042**
	a.2 Bukan nasabah UMKM												
	i. Rupiah	13.740.784	3.390.868	115.729	35.601	655.925	**17.938.907**	13.501.810	3.249.197	65.300	211.852	676.138	**17.704.297**
	ii. Valuta asing	1.208.027	256.942	-	15.776	-	**1.480.745**	628.055	294.090	-	-	16.470	**938.615**
	b. Pembiayaan yang direstrukturisasi												
	i. Rupiah	4.634.419	2.066.699	22.462	23.294	376.291	**7.123.165**	1.389.699	1.065.724	35.980	84.662	441.716	**3.017.781**
	ii. Valuta asing	807.551	162.513	-	15.776	-	**985.840**	189.498	73.684	-	-	16.470	**279.652**
	c. Pembiayaan properti	4.885.374	662.936	38.223	27.055	234.919	**5.848.507**	5.657.132	560.195	21.969	65.583	238.447	**6.543.326**
7	Penyertaan	-	-	-	-	-	-	-	-	-	-	-	-
8	Penyertaan modal sementara	-	-	-	-	-	-	-	-	-	-	-	-
9	Komitmen dan kontinjensi												
	a. Rupiah	322.549	-	-	-	-	**322.549**	560.136	-	-	-	-	**560.136**
	b. Valuta asing	581.534	-	-	-	-	**581.534**	940.225	-	-	-	-	**940.225**
10	Aset yang diambil alih	510.188	-	-	-	229.014	**739.202**	298.173	-	-	5.769	92.084	**396.026**
III	**INFORMASI LAIN**												
1	Total aset bank yang dijaminkan:												
	a. Pada Bank Indonesia						-						-
	b. Pada pihak lain						-						-
2	Total CKPN aset keuangan atas aset produktif						1.689.785						1.099.372
3	Total PPA yang wajib dibentuk atas aset produktif						995.983						1.053.792
4	Persentase pembiayaan kepada UMKM terhadap total pembiayaan						14,99%						18,87%
5	Persentase pembiayaan kepada Usaha Mikro Kecil (UMK) terhadap total pembiayaan						3,77%						4,21%
6	Persentase jumlah nasabah UMKM terhadap total nasabah						4,07%						3,53%
7	Persentase jumlah nasabah UMK terhadap total nasabah						3,46%						2,95%
8	Lainnya												
	a. Aset produktif yang dihapus buku						-						-
	b. Aset produktif yang dihapus buku yang dipulihkan atau berhasil ditagih						-						-
	c. Aset produktif yang dihapustagih						-						-
	d. Penerusan dana investasi terikat						-						-

No.	POS-POS	Des-15 L	DPK	KL	D	M	Jumlah	Des-14 L	DPK	KL	D	M	Jumlah
I	**PIHAK TERKAIT**												
1	Penempatan pada bank lain												
	a. Rupiah	-	-	-	-	-	-	-	-	-	-	-	-
	b. Valuta asing	-	-	-	-	-	-	-	-	-	-	-	-
2	Tagihan spot dan forward												
	a. Rupiah	-	-	-	-	-	-	-	-	-	-	-	-
	b. Valuta asing	-	-	-	-	-	-	-	-	-	-	-	-
3	Surat berharga dimiliki												
	a. Rupiah	-	-	-	-	-	-	-	-	-	-	-	-
	b. Valuta asing	-	-	-	-	-	-	-	-	-	-	-	-
4	Tagihan akseptasi	-	-	-	-	-	-	-	-	-	-	-	-
5	Pembiayaan berbasis piutang dan sewa												
	a.1 Nasabah Usaha Mikro, Kecil dan Menengah (UMKM)												
	i. Rupiah	-	-	-	-	-	-	-	-	-	-	-	-
	ii. Valuta asing	-	-	-	-	-	-	-	-	-	-	-	-
	a.2 Bukan nasabah UMKM												
	i. Rupiah	37.716	-	-	-	-	**37.716**	39.220	-	-	-	-	**39.220**
	ii. Valuta asing	-	-	-	-	-	-	-	-	-	-	-	-
	b. Pembiayaan yang direstrukturisasi												
	i. Rupiah	-	-	-	-	-	-	-	-	-	-	-	-
	ii. Valuta asing	-	-	-	-	-	-	-	-	-	-	-	-
	c. Pembiayaan properti	36.434	-	-	-	-	**36.434**	-	-	-	-	-	-
6	Pembiayaan bagi hasil												
	a.1 Nasabah UMKM												
	i. Rupiah	-	-	-	-	-	-	-	-	-	-	-	-
	ii. Valuta asing	-	-	-	-	-	-	-	-	-	-	-	-
	a.2 Bukan nasabah UMKM												
	i. Rupiah	67.852	-	-	-	-	**67.852**	-	-	-	-	-	-
	ii. Valuta asing	-	-	-	-	-	-	-	-	-	-	-	-
	b. Pembiayaan yang direstrukturisasi												
	i. Rupiah	-	-	-	-	-	-	-	-	-	-	-	-
	ii. Valuta asing	-	-	-	-	-	-	-	-	-	-	-	-
	c. Pembiayaan properti	270	-	-	-	-	**270**	19.240	-	-	-	-	**19.240**
7	Penyertaan	28.970	-	-	-	-	**28.970**	28.497	-	-	-	-	**28.497**
8	Penyertaan modal sementara	-	-	-	-	-	-	-	-	-	-	-	-
9	Komitmen dan kontinjensi												
	a. Rupiah	-	-	-	-	-	-	-	-	-	-	-	-
	b. Valuta asing	-	-	-	-	-	-	-	-	-	-	-	-
10	Aset yang diambil alih	-	-	-	-	-	-	-	-	-	-	-	-
II	**PIHAK TIDAK TERKAIT**												
1	Penempatan pada bank lain												
	a. Rupiah	237.877	-	-	-	546	**238.423**	23.527	-	-	-	-	**23.527**
	b. Valuta asing	1.118.852	-	-	-	1.176	**1.120.028**	1.040.535	-	-	-	-	**1.040.535**
2	Tagihan spot dan forward												
	a. Rupiah	-	-	-	-	-	-	-	-	-	-	-	-
	b. Valuta asing	-	-	-	-	-	-	-	-	-	-	-	-
3	Surat berharga dimiliki												
	a. Rupiah	3.767.621	-	-	-	5.000	**3.772.621**	4.255.762	-	-	-	5.000	**4.260.762**
	b. Valuta asing	736.973	-	-	-	-	**736.973**	666.463	-	-	-	-	**666.463**
4	Tagihan akseptasi	515.497	-	-	-	-	**515.497**	727.497	-	-	-	-	**727.497**
5	Pembiayaan berbasis piutang dan sewa												
	a.1 Nasabah Usaha Mikro, Kecil dan Menengah (UMKM)												
	i. Rupiah	2.782.217	543.622	10.617	15.718	130.989	**3.483.164**	3.753.281	486.636	144.184	47.476	127.477	**4.559.054**
	ii. Valuta asing	253.372	186.569	-	-	-	**439.941**	505.271	322.142	-	-	16.059	**843.472**
	a.2 Bukan nasabah UMKM												
	i. Rupiah	10.015.081	1.947.990	209.639	147.006	804.494	**13.124.209**	11.656.999	1.747.926	249.375	145.036	377.751	**14.177.088**
	ii. Valuta asing	1.228.881	380.215	13.535	-	43.220	**1.665.852**	996.502	252.914	150.574	-	1.577	**1.401.568**
	b. Pembiayaan yang direstrukturisasi												
	i. Rupiah	1.641.995	980.153	8.801	8.212	56.010	**2.695.171**	295.214	288.995	183.255	9.233	24.841	**801.538**
	ii. Valuta asing	246.342	30.531	-	-	-	**276.873**	-	28.414	-	-	-	**28.414**
	c. Pembiayaan properti	2.099.412	338.212	13.142	6.969	92.054	**2.549.789**	2.661.184	257.545	45.508	36.508	64.791	**3.065.536**
6	Pembiayaan bagi hasil												
	a.1 Nasabah UMKM												
	i. Rupiah	1.382.487	440.300	9.118	1.033	296.833	**2.129.771**	2.044.303	251.180	44.798	66.845	185.636	**2.592.762**
	ii. Valuta asing	114.153	17.359	-	-	22.907	**154.419**	424.713	29.103	79.504	-	-	**533.320**
	a.2 Bukan nasabah UMKM												
	i. Rupiah	15.498.330	1.495.110	77.426	103.853	939.586	**18.114.305**	13.484.302	3.488.749	110.840	176.558	774.177	**18.034.627**
	ii. Valuta asing	1.387.619	30.171	5.547	-	65.584	**1.488.922**	745.231	48.921	-	-	111.459	**905.611**
	b. Pembiayaan yang direstrukturisasi												
	i. Rupiah	4.418.384	1.219.793	22.969	47.547	263.707	**5.972.400**	1.671.776	670.944	208.675	84.127	248.467	**2.883.989**
	ii. Valuta asing	916.972	16.401	-	-	-	**933.373**	161.466	-	-	-	111.459	**272.925**
	c. Pembiayaan properti	5.174.823	585.481	18.082	11.770	227.651	**6.017.807**	6.067.819	339.512	44.964	47.488	199.611	**6.699.394**
7	Penyertaan	-	-	-	-	-	-	-	-	-	-	-	-
8	Penyertaan modal sementara	-	-	-	-	-	-	-	-	-	-	-	-
9	Komitmen dan kontinjensi												
	a. Rupiah	441.722	-	1.200	-	-	**442.922**	538.043	4.669	-	851	-	**543.563**
	b. Valuta asing	517.531	4.754	-	-	-	**522.285**	845.916	-	-	-	-	**845.916**
10	Aset yang diambil alih	415.670	-	-	-	284.599	**700.269**	173.878	-	-	-	205.130	**379.008**
III	**INFORMASI LAIN**												
1	Total aset bank yang dijaminkan:												
	a. Pada Bank Indonesia						-						-
	b. Pada pihak lain						-						-
2	Total CKPN aset keuangan atas aset produktif						1.679.615						1.255.551
3	Total PPA yang wajib dibentuk atas aset produktif						919.998						991.642
4	Persentase pembiayaan kepada UMKM terhadap total pembiayaan						15,47%						19,89%
5	Persentase pembiayaan kepada Usaha Mikro Kecil (UMK) terhadap total pembiayaan						4,00%						4,67%
6	Persentase jumlah nasabah UMKM terhadap total nasabah						4,04%						4,95%
7	Persentase jumlah nasabah UMK terhadap total nasabah						3,44%						3,56%
8	Lainnya												
	a. Aset produktif yang dihapus buku						-						-
	b. Aset produktif yang dihapus buku yang dipulihkan atau berhasil ditagih						-						-
	c. Aset produktif yang dihapustagih						-						-
	d. Penerusan dana investasi terikat						-						-

CADANGAN PENYISIHAN KERUGIAN
Per 31 Desember 2015, 31 Desember 2014 (diaudit) dan Per 31 Maret 2016, 31 Maret 2015 (tidak diaudit)

No	Pos-Pos	Mar-16 CKPN Individual	CKPN Kolektif	PPA wajib dibentuk Umum	PPA wajib dibentuk Khusus	Mar-15 CKPN Individual	CKPN Kolektif	PPA wajib dibentuk Umum	PPA wajib dibentuk Khusus
1	Penempatan pada bank lain	-	1.718	10.292	-	-	5.055	7.095	-
2	Tagihan spot dan forward	-	-	-	-	-	-	-	-
3	Surat berharga dimiliki	-	5.000	1.784	5.000	-	5.000	1.632	5.000
4	Tagihan akseptasi	-	7.302	6.700	-	-	8.134	8.375	-
5	Piutang murabahah	394.912	570.407	124.230	197.865	-	482.575	144.962	208.597
6	Piutang istishna'	-	73	73	-	-	134	134	-
7	Piutang qardh	-	11.665	1.821	13.937	-	4.835	2.601	2.234
8	Piutang Sewa	-	-	-	-	-	-	-	-
9	Pembiayaan mudharabah	-	102.778	7.655	30.989	-	40.989	12.784	29.406
10	Pembiayaan musyarakah	-	603.209	157.631	431.786	-	552.650	147.763	473.419
11	Pembiayaan lainnya	-	-	-	-	-	-	-	-
12	Penyertaan	-	-	285	-	-	-	285	-
13	Penyertaan modal sementara	-	-	-	-	-	-	-	-
14	Komitmen dan Kontinjensi	-	-	5.935	-	-	-	9.505	-

No	Pos-Pos	Des-15 CKPN Individual	CKPN Kolektif	PPA wajib dibentuk Umum	PPA wajib dibentuk Khusus	Des-14 (Disajikan kembali) CKPN Individual	CKPN Kolektif	PPA wajib dibentuk Umum	PPA wajib dibentuk Khusus
1	Penempatan pada bank lain	-	1.722	13.585	-	-	1.790	10.585	-
2	Tagihan spot dan forward	-	-	-	-	-	-	-	-
3	Surat berharga dimiliki	-	5.000	2.439	5.000	-	5.000	2.021	-
4	Tagihan akseptasi	-	147	8.455	-	-	-	9.476	-
5	Piutang murabahah	169.882	782.986	141.065	219.579	108.976	330.102	168.488	182.544
6	Piutang istishna'	-	84	84	-	-	147	147	-
7	Piutang qardh	-	9.670	2.220	11.715	-	16.360	1.165	11.486
8	Piutang Sewa	-	-	-	-	-	-	-	-
9	Pembiayaan mudharabah	-	94.164	8.142	27.207	-	85.251	15.103	68.607
10	Pembiayaan musyarakah	-	615.960	172.316	300.629	-	707.925	172.046	339.185
11	Pembiayaan lainnya	-	-	-	-	-	-	-	-
12	Penyertaan	-	-	285	-	-	-	395	-
13	Penyertaan modal sementara	-	-	-	-	-	-	-	-
14	Komitmen dan Kontinjensi	-	-	7.277	-	-	-	10.394	-

PENGURUS

DEWAN PENGAWAS SYARIAH		DEWAN KOMISARIS		DIREKSI	
Ketua	: K.H. Dr. (HC) Ma'ruf Amin	Komisaris Utama (Independen):	Anwar Nasution	Direktur Utama	: Endy PR Abdurrahman
Anggota	: Prof. Dr. H Muardi Chatib, M.A	Komisaris (Independen)	: Iggi Haruman Achsien	Direktur Kepatuhan	: Evi Afiatin Ismail ***
Anggota	: Prof. Dr. H Umar Shihab	Komisaris (Independen)	: Djaja M. Tambunan*	Direktur	: Indra Yurana Sugiarto
		Komisaris	: Sultan Mohammed Hasan Abdulrauf **	Direktur	: Hery Syafril
		Komisaris	: Saleh Ahmed Al-Ateeqi	Direktur	: Purnomo B. Soetadi
		Komisaris	: Ayuoob Akbar Qadri		

* *Dengan ketentuan bahwa efektifitas pengangkatan Sdr. Djaja M. Tambunan selaku Komisaris berlaku setelah mendapat persetujuan fit and proper test dari Otoritas Jasa Keuangan.*
** *Sdr. Sultan Mohammed Hasan Abdulrauf mengundurkan diri tanggal 8 April 2016 dan disetujui di Rapat Umum Pemegang Saham Luar Biasa tanggal 23 Mei 2016*
*** *Sdri. Evi Afiatin Ismail mengundurkan diri tanggal 23 Februari 2016 dan disetujui di Rapat Umum Pemegang Saham Luar Biasa tanggal 23 Mei 2016*

Jakarta, 31 Mei 2016
PT BANK MUAMALAT INDONESIA Tbk
SE & O
DIREKSI

Endy PR Abdurrahman
Direktur Utama

Indra Yurana Sugiarto
Direktur

Peringkat II Bank Umum Syariah - Digital Brand of The Year 2016

The Net Promoter Score NPS "Leader" Customer Loyalty Award 2016

Silver Champion of Jabodetabek WOW Service Excellence Award 2016

The Best Sharia Bank Buku II & CEO Tokoh Perbankan – Anugerah Perbankan Indonesia 2015

The Best Bank in Digital Services Indonesia Banking Award 2015

Silver Champion Category Saving Account Islamic Bank Indonesia WOW Brand 2015

1st Champion Category Sharia Banking Indonesia Original Brand 2015

2nd Best Overall Performance Banking Service Excellence 2015

Category Sharia Banking for Achieving "Exceptional" Service Performance Contact Center Service Excellence Award 2015


Excellent Performance in Delivering Positive Customer Experience Category Sharia Banking Excellent Service Experience Award 2015

LAPORAN KEUANGAN
PT BANK MUAMALAT INDONESIA Tbk

Bank Muamalat

LAPORAN POSISI KEUANGAN
Per 31 Desember 2016 dan 31 Desember 2015

(dalam jutaan rupiah)

No.	Pos-Pos	Des-16	Des-15
	ASET		
1	Kas	891.776	1.194.368
2	Penempatan pada Bank Indonesia	5.372.596	5.346.206
3	Penempatan pada bank lain	846.302	1.358.451
4	Tagihan *spot* dan *forward*	31.073	-
5	Surat berharga dimiliki	3.836.312	4.509.594
6	Tagihan atas surat berharga yang dibeli dengan janji dijual kembali (*reverse repo*)	402.326	-
7	Tagihan akseptasi	675.955	515.497
8	Piutang		
	a. Piutang *murabahah*	23.314.382	24.359.869
	b. Pendapatan margin *murabahah* yang ditangguhkan -/-	(5.837.763)	(6.092.508)
	c. Piutang *istishna'*	6.467	10.549
	d. Pendapatan margin *istishna'* yang ditangguhkan -/-	(1.178)	(2.102)
	e. Piutang *qardh*	580.716	240.248
	f. Piutang sewa	39.971	28.604
9	Pembiayaan bagi hasil		
	a. *Mudharabah*	828.761	1.146.881
	b. *Musyarakah*	20.900.783	20.808.388
	c. Lainnya	-	-
10	Pembiayaan sewa		
	a. Aset ijarah	256.369	282.463
	b. Akumulasi penyusutan /amortisasi -/-	(38.060)	(47.637)
	c. Cadangan kerugian penurunan nilai -/-	-	-
11	Penyertaan	29.968	28.970
12	Cadangan kerugian penurunan nilai aset produktif -/-		
	a. Individual	(151.146)	(169.882)
	b. Kolektif	(1.323.819)	(1.511.598)
13	Aset tidak berwujud	-	-
	Akumulasi amortisasi -/-	-	-
14	*Salam*	-	-
15	Aset *istishna'* dalam penyelesaian	-	-
	Termin *istishna'* -/-	-	-
16	Aset tetap dan inventaris	3.576.787	3.272.306
	Akumulasi penyusutan-/-	(938.622)	(787.204)
17	Properti terbengkalai	-	-
18	Aset yang diambil alih	799.163	700.269
19	Rekening tunda	63.627	43.554
20	Aset antar kantor 1)		
	a. Kegiatan operasional di Indonesia	1.259	229
	b. Kegiatan operasional di luar Indonesia	-	-
21	Cadangan kerugian penurunan nilai aset lainnya -/-	(41.574)	(35.159)
22	Persediaan	-	-
23	Aset pajak tangguhan	114.885	118.536
24	Aset lainnya	1.549.082	1.821.725
	TOTAL ASET	**55.786.398**	**57.140.617**
	LIABILITAS DAN EKUITAS		
1	Dana simpanan wadiah		
	a. Giro	3.274.838	3.696.160
	b. Tabungan	2.238.617	1.955.721
2	Dana investasi *non profit sharing*		
	a. Giro	624.880	1.176.038
	b. Tabungan	9.700.808	10.498.703
	c. Deposito	26.080.777	27.751.031
3	Liabilitas kepada Bank Indonesia	-	-
4	Liabilitas kepada bank lain	4.537.406	3.670.218
5	Liabilitas *spot* dan *forward*	4.063	-
6	Surat berharga diterbitkan	1.875.000	1.625.000
7	Liabilitas akseptasi	260.592	515.497
8	Pembiayaan diterima	2.669.203	1.804.925
9	Setoran jaminan	1.563	3.711
10	Liabilitas antar kantor 1)		
	a. Kegiatan operasional di Indonesia	-	-
	b. Kegiatan operasional di luar Indonesia	-	-
11	Liabilitas pajak tangguhan	-	-
12	Liabilitas lainnya	899.904	925.020
13	Dana investasi *profit sharing*	-	-
	TOTAL LIABILITAS	**52.167.651**	**53.622.024**
	EKUITAS		
14	Modal disetor		
	a. Modal dasar	3.000.000	3.000.000
	b. Modal yang belum disetor -/-	(1.896.565)	(1.896.565)
	c. Saham yang dibeli kembali (*treasury stock*) -/-	-	-
15	Tambahan modal disetor		
	a. Agio	1.578.925	1.578.925
	b. Disagio -/-	-	-
	c. Modal sumbangan	-	-
	d. Dana setoran modal	-	-
	e. Lainnya	-	-
16	Pendapatan (kerugian) komprehensif lain		
	a. Penyesuaian akibat penjabaran laporan keuangan dalam mata uang asing	-	-
	b. Keuntungan (kerugian) dari perubahan nilai aset keuangan dalam kelompok tersedia untuk dijual	95	389
	c. Bagian efektif lindung nilai arus kas	-	-
	d. Selisih penilaian kembali aset tetap	604.697	610.107
	e. Bagian pendapatan komprehensif lain dari entitas asosiasi	-	-
	f. Keuntungan (kerugian) aktuarial program manfaat pasti	88.374	63.028
	g. Pajak penghasilan terkait dengan laba komprehensif lain	-	-
	h. Lainnya	-	-
17	Selisih kuasi reorganisasi 2)	-	-
18	Selisih restrukturisasi entitas sepengendali 3)	-	-
19	Ekuitas lainnya	-	-
20	Cadangan		
	a. Cadangan umum	1.487.396	1.487.396
	b. Cadangan tujuan	-	
21	Laba (rugi)		
	a. Laba (rugi) tahun-tahun lalu	(1.324.686)	(1.399.179)
	b. Laba (rugi) tahun berjalan	80.511	74.492
	TOTAL EKUITAS YANG DAPAT DIATRIBUSIKAN KEPADA BANK	**3.618.747**	**3.518.593**
22	Kepentingan non pengendali 4)	-	-
	TOTAL EKUITAS	**3.618.747**	**3.518.593**
	TOTAL LIABILITAS DAN EKUITAS	**55.786.398**	**57.140.617**

LAPORAN LABA RUGI DAN PENGHASILAN KOMPREHENSIF LAIN
Per 1 Januari s/d 31 Desember 2016 dan 2015

(dalam jutaan rupiah)

No.	Pos-Pos	Des-16	Des-15
	PENDAPATAN DAN BEBAN OPERASIONAL		
A.	**Pendapatan dan Beban Operasional dari Penyaluran Dana**		
	1. Pendapatan Penyaluran Dana		
	a. Rupiah		
	i. Pendapatan dari piutang		
	- *Murabahah*	1.612.405	1.949.569
	- *Istishna'*	885	1.991
	- *Ujrah*	47.651	29.721
	ii. Pendapatan dari bagi hasil		
	- *Mudharabah*	91.170	202.024
	- *Musyarakah*	1.571.753	1.963.692
	iii. Lainnya	333.649	411.199
	b. Valas		
	i. Pendapatan dari piutang		
	- *Murabahah*	42.578	185.894
	- *Istishna'*	-	-
	- *Ujrah*	-	231
	ii. Pendapatan dari bagi hasil		
	- *Mudharabah*	-	
	- *Musyarakah*	71.355	174.982
	iii. Lainnya	29.605	30.057
	2. Bagi Hasil Untuk Pemilik Dana Investasi -/-		
	a. Rupiah		
	i. *Non profit sharing*	2.237.253	2.767.859
	ii. *Profit sharing*	-	-
	b. Valas		
	i. *Non profit sharing*	65.075	86.035
	ii. *Profit sharing*	-	-
	3. Pendapatan setelah distribusi bagi hasil	**1.498.723**	**2.095.466**
B.	**Pendapatan dan Beban Operasional selain Penyaluran Dana**		
	1. Pendapatan Operasional lainnya		
	a. Peningkatan nilai wajar aset keuangan		
	i. Surat berharga	-	-
	ii. *Spot* dan *forward*	-	-
	b. Keuntungan penjualan aset:		
	i. Surat berharga	12.070	121
	ii. Aset ijarah	-	-
	c. Keuntungan transaksi *spot* dan *forward* (*realised*)	18.358	24.376
	d. Pendapatan bank selaku *mudharib* dalam *mudharabah muqayyadah*	-	-
	e. Keuntungan dari penyertaan dengan *equity method*	-	-
	f. Dividen	-	-
	g. Komisi/provisi/*fee* dan administrasi	275.417	310.545
	h. Pemulihan atas cadangan kerugian penurunan nilai	-	-
	i. Pendapatan lainnya	37.326	1.349
	2. Beban Operasional lainnya		
	a. Beban bonus wadiah	5.828	19.679
	b. Penurunan nilai wajar aset keuangan :		
	i. Surat berharga	-	-
	ii. *Spot* dan *forward*	-	-
	c. Kerugian penjualan aset:		
	i. Surat berharga	-	-
	ii. Aset ijarah	-	-
	d. Kerugian transaksi *spot* dan *forward* (*realised*)	-	-
	e. Kerugian penurunan nilai aset keuangan (*impairment*)		
	i. Surat berharga	-	-
	ii. Pembiayaan berbasis piutang	46.999	253.173
	iii. Pembiayaan berbasis bagi hasil	-	-
	iv. Aset keuangan lainnya	-	-
	f. Kerugian terkait risiko operasional	-	-
	g. Kerugian dari penyertaan dengan *equity method*	-	-
	h. Komisi/provisi/*fee* dan administrasi	19.780	40.766
	i. Kerugian penurunan nilai aset lainnya (non keuangan)	-	-
	j. Beban tenaga kerja	880.812	924.521
	k. Beban promosi	18.126	97.084
	l. Beban lainnya	784.583	929.501
	3. Pendapatan (Beban) Operasional lainnya	**(1.412.957)**	**(1.928.333)**
	LABA (RUGI) OPERASIONAL	**85.766**	**167.133**
	PENDAPATAN DAN BEBAN NON OPERASIONAL		
	1. Keuntungan (kerugian) penjualan aset tetap dan inventaris	21.182	(164)
	2. Keuntungan (kerugian) penjabaran transaksi valuta asing	-	-
	3. Pendapatan (beban) non operasional lainnya	9.511	(58.059)
	LABA (RUGI) NON OPERASIONAL	**30.693**	**(58.223)**
	LABA (RUGI) TAHUN BERJALAN SEBELUM PAJAK	**116.459**	**108.910**
	Pajak penghasilan		
	a. Taksiran pajak tahun berjalan	(29.849)	(58.821)
	b. Pendapatan (beban) pajak tangguhan	(6.099)	24.403
	LABA (RUGI) BERSIH TAHUN BERJALAN	**80.511**	**74.492**
	PENGHASILAN KOMPREHENSIF LAIN		
	1 Pos-pos yang tidak akan direklasifikasi ke laba rugi		
	a. Keuntungan revaluasi aset tetap	(7.213)	26.985
	b. Pengukuran kembali atas program imbalan pasti	33.795	82.577
	c. Bagian pendapatan komprehensif lain dari entitas asosiasi	-	-
	d. Lainnya	-	-
	e. Pajak penghasilan terkait pos-pos yang tidak akan direklasifikasi ke laba rugi	(6.646)	(27.390)
	2 Pos-pos yang akan direklasifikasi ke laba rugi		
	a. Penyesuaian akibat penjabaran laporan keuangan dalam mata uang asing	-	-
	b. Keuntungan (kerugian) dari perubahan nilai aset keuangan dalam kelompok tersedia untuk dijual	(392)	(8.384)
	c. Bagian efektif dari lindung nilai arus kas	-	-
	d. Lainnya	-	-
	e. Pajak penghasilan terkait pos-pos yang akan direklasifikasi ke laba rugi	98	2.096
	PENGHASILAN KOMPREHENSIF LAIN TAHUN BERJALAN - SETELAH PAJAK	**19.643**	**75.884**
	TOTAL LABA (RUGI) KOMPREHENSIF TAHUN BERJALAN	**100.154**	**150.376**
	Laba (Rugi) bersih tahun berjalan yang dapat diatribusikan kepada :		
	PEMILIK	100.154	150.376
	KEPENTINGAN NON PENGENDALI	-	-
	TOTAL LABA TAHUN BERJALAN	100.154	150.376
	Total Laba (Rugi) Komprehensif Tahun Berjalan yang dapat diatribusikan kepada:		
	PEMILIK	100.154	150.376
	KEPENTINGAN NON PENGENDALI	-	-
	TOTAL LABA(RUGI) KOMPREHENSIF LAIN TAHUN BERJALAN	100.154	150.376
	DIVIDEN	-	-
	LABA BERSIH PER SAHAM (dalam satuan rupiah)	**7,89**	**7,30**

LAPORAN PERHITUNGAN KEWAJIBAN PENYEDIAAN MODAL MINIMUM
Per 31 Desember 2016 dan 31 Desember 2015

(dalam jutaan rupiah)

No.	KOMPONEN MODAL	Des-16	Des-15
I	**Modal Inti**	3.327.425	3.129.259
	1. Modal Inti Utama (CET 1)		
	1.1. Modal disetor (Setelah dikurangi Saham Treasury)	1.103.435	1.103.435
	1.2. Cadangan Tambahan Modal 1)		
	1.2.1. Agio (disagio) saham biasa	1.578.925	1.578.925
	1.2.2. Modal sumbangan	-	-
	1.2.3. Cadangan umum	1.487.396	1.487.396
	1.2.4. Laba/Rugi tahun-tahun lalu yang dapat diperhitungkan	(1.324.686)	(1.399.179)
	1.2.5. Laba/Rugi tahun berjalan yang dapat diperhitungkan	80.511	37.246
	1.2.6. Selisih karena penjabaran laporan keuangan	-	-
	1.2.7. Dana setoran modal	-	-
	1.2.8. Waran yang diterbitkan	-	-
	1.2.9. Opsi saham yang diterbitkan dalam rangka program kompensasi berbasis saham	-	-
	1.2.10. Pendapatan (kerugian) komprehensif lain	88.469	63.417
	1.2.11. Saldo surplus revaluasi aset tetap	604.697	610.107
	1.2.12. Selisih kurang antara PPA dan cadangan kerugian penurunan nilai atas aset produktif	-	-
	1.2.13. PPA atas aset non produktif yang wajib dihitung (-/-)	(146.469)	(204.582)
	1.2.14. Selisih kurang jumlah penyesuaian nilai wajar dari instrumen keuangan dalam trading book	-	-
	1.3. Kepentingan non pengendali yang dapat diperhitungkan	-	-
	1.4. Faktor Pengurang Modal Inti Utama 1)		
	1.4.1. Perhitungan pajak tangguhan	(114.885)	(118.536)
	1.4.2. Goodwill	-	-
	1.4.3. Aset tidak berwujud lainnya	-	-
	1.4.4. Penyertaan yang diperhitungkan sebagai faktor pengurang	(29.968)	(28.970)
	1.4.5. Kekurangan modal pada perusahaan anak asuransi	-	-
	1.4.6. Eksposur sekuritisasi	-	-
	1.4.7. Faktor Pengurang modal inti lainnya	-	-
	1.4.8. Investasi pada instrumen AT1 dan Tier 2 pada bank lain 2)	-	-
	2. Modal Inti Tambahan (AT-1) 1)		
	2.1. Instrumen yang memenuhi persyaratan AT-1	-	-
	2.2. Agio (disagio)	-	-
	2.3. Faktor Pengurang: Investasi pada instrumen AT1 dan Tier 2 pada bank lain 2)	-	-
II	**Modal Pelengkap**	**1.892.706**	**1.863.607**
	1. Instrumen modal dalam bentuk saham atau lainnya yang memenuhi persyaratan	1.500.000	1.500.000
	2. Agio atau disagio yang berasal dari penerbitan instrumen modal pelengkap	-	-
	3. Cadangan umum aset produktif PPA yang wajib dibentuk (maks 1,25% ATMR Risiko Kredit)	392.706	363.607
	4. Cadangan tujuan	-	-
	5. Faktor Pengurang Modal Pelengkap 1)		
	5.1. Sinking Fund	-	-
	5.2. Investasi pada instrumen Tier 2 pada bank lain 2)	-	-
III	**TOTAL MODAL (I+II)**	**5.220.131**	**4.992.866**

Keterangan	Des-16	Des-15	Keterangan	Des-16	Des-15
ASET TERTIMBANG MENURUT RISIKO			**RASIO KPMM**		
ATMR RISIKO KREDIT 3)	36.674.497	37.684.739	Rasio CET1	8,12%	7,52%
ATMR RISIKO PASAR	10.041	28.602	Rasio Tier 1	8,12%	7,52%
ATMR RISIKO OPERASIONAL	4.293.939	3.903.339	Rasio Tier 2	4,62%	4,48%
TOTAL ATMR	**40.978.477**	**41.616.680**	**Rasio Total**	**12,74%**	**12,00%**
RASIO KPMM SESUAI PROFIL RISIKO	10,00%	10,00%	**CET 1 UNTUK BUFFER**	2,12%	1,52%
ALOKASI PEMENUHAN KPMM			**PROSENTASE BUFFER YANG WAJIB DIPENUHI BANK**		
Dari CET1	4,50%	4,50%	***Capital Conservation Buffer***	-	-
Dari AT1	0,00%	0,00%	***Countercyclical Buffer***	-	-
Dari Tier 2	4,00%	4,00%	***Capital Surcharge for D-SIB***	-	-

LAPORAN KOMITMEN DAN KONTIJENSI
Per 31 Desember 2016 dan 31 Desember 2015

(dalam jutaan rupiah)

No.	Pos-Pos	Des-16	Des-15
I.	**TAGIHAN KOMITMEN**		
	1. Fasilitas pembiayaan yang belum ditarik		
	a. Rupiah	-	-
	b. Valuta asing	-	-
	2. Posisi pembelian spot dan forward yang masih berjalan	-	-
	3. Lainnya	-	-
II.	**KEWAJIBAN KOMITMEN**		
	1. Fasilitas pembiayaan kepada nasabah yang belum ditarik		
	a. *Committed*		
	i. Rupiah	-	-
	ii. Valuta asing	-	-
	b. *Uncommitted*		
	i. Rupiah	575.658	731.899
	ii. Valuta asing	3.368	433.828
	2. Fasilitas pembiayaan kepada bank lain yang belum ditarik		
	a. *Committed*		
	i. Rupiah	-	-
	ii. Valuta asing	-	-
	b. *Uncommitted*		
	i. Rupiah	-	28.482
	ii. Valuta asing	-	-
	3. *Irrevocable* L/C yang masih berjalan		
	a. L/C luar negeri	121.048	59.306
	b. L/C dalam negeri	169.514	204.294
	4. Posisi penjualan *spot* dan *forward* yang masih berjalan	-	76.016
	5. Lainnya	-	-
III.	**TAGIHAN KONTINJENSI**		
	1. Garansi yang diterima		
	a. Rupiah	-	-
	b. Valuta asing	-	-
	2. Pendapatan dalam penyelesaian		
	a. *Murabahah*	184.718	291.048
	b. *Istishna'*	-	-
	c. Sewa	-	-
	d. Bagi hasil	-	-
	e. Lainnya	-	-
	3. Lainnya	-	-
IV.	**KEWAJIBAN KONTINJENSI**		
	1. Garansi yang diberikan		
	a. Rupiah	194.974	239.982
	b. Valuta asing	327.202	461.625
	2. Lainnya	-	-

LAPORAN RASIO KEUANGAN
Per 31 Desember 2016 dan 31 Desember 2015

No.	Pos-Pos	Des-16	Des-15
	Rasio Kinerja		
1	Kewajiban Penyediaan Modal Minimun (KPMM)	12,74%	12,00%
2	Aset produktif bermasalah dan aset non produktif bermasalah terhadap total aset produktif dan aset non produktif	3,65%	3,87%
3	Aset produktif bermasalah terhadap total aset produktif	3,34%	6,54%
4	Cadangan Kerugian Penurunan Nilai (CKPN) aset keuangan terhadap aset produktif	3,31%	2,77%
5	NPF *gross*	3,83%	7,11%
6	NPF *net*	1,40%	4,20%
7	*Return On Assets* (ROA)	0,22%	0,20%
8	*Return On Equity* (ROE)	3,00%	2,78%
9	Net Imbalan (NI)	3,21%	4,09%
10	*Net Operating Margin* (NOM)	0,20%	0,27%
11	Biaya Operasional terhadap Pendapatan Operasional (BOPO)	97,76%	97,36%
12	Pembiayaan bagi hasil terhadap total pembiayaan	54,31%	53,94%
13	*Financing to Deposit Ratio* (FDR)	95,13%	90,30%
	Kepatuhan (*Compliance*)		
1	a. Persentase Pelanggaran BMPD		
	a.1. Pihak Terkait	0,00%	0,00%
	a.2. Pihak Tidak Terkait	0,00%	0,00%
	b. Persentase Pelampauan BMPD		
	b.1. Pihak Terkait	0,00%	0,00%
	b.2. Pihak Tidak Terkait	0,00%	0,00%
2	GWM:		
	a. GWM rupiah	5,58%	5,10%
	b. GWM valuta asing	1,11%	1,38%
3	Posisi Devisa Neto (PDN) secara keseluruhan	0,18%	13,50%

LAPORAN ARUS KAS
Per 31 Desember 2016 dan 31 Desember 2015

(dalam jutaan rupiah)

Pos-Pos	Des-16	Des-15
ARUS KAS DARI AKTIVITAS OPERASI		
Penerimaan pendapatan pengelolaan dana oleh Bank sebagai mudharib	3.614.216	4.976.744
Pembayaran bagi hasil dana syirkah temporer	(2.328.669)	(2.810.061)
Penerimaan pendapatan operasional lainnya	367.811	-
Penerimaan kembali piutang dan pembiayaan yang telah dihapusbukukan	28.187	36.366
Pembayaran beban kepegawaian	(934.934)	(1.011.412)
Pembayaran beban operasional lainnya	(848.081)	(1.464.836)
Pembayaran pajak penghasilan	(74.945)	(75.791)
Penerimaan pendapatan non operasional	43.832	5.351
Pembayaran beban non operasional	(9.852)	(63.574)
Pembayaran pajak atas surplus revaluasi	-	-
Arus kas dari (digunakan untuk) aktifitas operasi sebelum perubahan aktivitas operasi	(142.435)	(407.213)
Penurunan (kenaikan) aktiva operasi :		
Penempatan pada Bank Indonesia dan Bank Lain	(2.534)	-
Piutang	447.357	2.352.042
Pinjaman Qardh	(318.592)	(96.433)
Pembiayaan Mudharabah	258.499	661.988
Pembiayaan Musyarakah	106.566	(552.802)
Aktiva yang diperoleh untuk Ijarah - bersih	16.517	15.818
Aktiva lain-lain	153.527	(725.150)
Kenaikan (penurunan) kewajiban operasi :		
Liabilitas segera	38.714	63.093
Simpanan	(138.425)	(418.889)
Simpanan dari bank lain	76.913	(62)
Utang pajak	8.913	624
Liabilitas lain-lain	6.886	538.756
Kenaikan (penurunan) Dana Syirkah Temporer	(1.979.032)	(4.381.288)
Kas Bersih Digunakan untuk Aktivitas Operasi	(1.467.126)	(2.949.516)
ARUS KAS DARI AKTIVITAS INVESTASI		
Penempatan efek	230.430	(590.595)
Penjualan efek	(80.411)	999.843
Hasil penjualan aset tetap	23.988	128
Pembelian aset tetap	(206.483)	(139.147)
Kas Bersih Digunakan untuk Aktivitas Investasi	(32.476)	270.229
ARUS KAS DARI AKTIVITAS PENDANAAN		
Penempatan sertifikat investasi mudharabah	250.000	125.000
Penerimaan pinjaman diterima	6.509.033	68.925
Pembayaran pinjaman diterima	(5.644.755)	(150.000)
Pembayaran sertifikat investasi mudharabah	-	-
Pembayaran utang dividen	(451)	(9)
Kas Bersih Digunakan untuk Aktivitas Pendanaan	**1.113.827**	**43.916**
Kenaikan Bersih Kas Dan Setara Kas	**(385.775)**	**(2.635.371)**
Kas Dan Setara Kas Pada Awal Tahun	**7.898.381**	**10.533.752**
Kas Dan Setara Kas Pada Akhir Tahun	**7.512.606**	**7.898.381**
Kas dan Setara Kas Akhir Tahun terdiri dari:		
Kas	891.776	1.194.368
Penempatan pada Bank Indonesia	5.372.596	5.346.206
Giro pada bank lain	820.477	1.335.160
Penempatan pada Bank Lain	25.431	22.647
Tagihan *Reverse Repo*	402.326	-
Jumlah	**7.512.606**	**7.898.381**

LAPORAN KUALITAS ASET PRODUKTIF DAN INFORMASI LAINNYA
Per 31 Desember 2016 dan 31 Desember 2015

(dalam jutaan rupiah)

digilib.uinkhas.ac.id

No.	Pos-Pos	Des-16 L	Des-16 DPK	Des-16 KL	Des-16 D	Des-16 M	Des-16 Jumlah	Des-15 L	Des-15 DPK	Des-15 KL	Des-15 D	Des-15 M	Des-15 Jumlah
I	**PIHAK TERKAIT**												
1	Penempatan pada bank lain												
	a. Rupiah	-	-	-	-	-	-	-	-	-	-	-	-
	b. Valuta asing	-	-	-	-	-	-	-	-	-	-	-	-
2	Tagihan spot dan forward												
	a. Rupiah	-	-	-	-	-	-	-	-	-	-	-	-
	b. Valuta asing	-	-	-	-	-	-	-	-	-	-	-	-
3	Surat berharga dimiliki												
	a. Rupiah	-	-	-	-	-	-	-	-	-	-	-	-
	b. Valuta asing	-	-	-	-	-	-	-	-	-	-	-	-
4	Tagihan akseptasi	-	-	-	-	-	-	-	-	-	-	-	-
5	Pembiayaan berbasis piutang dan sewa												
	a.1 Nasabah Usaha Mikro, Kecil dan Menengah (UMKM)												
	i. Rupiah	-	-	-	-	-	-	-	-	-	-	-	-
	ii. Valuta asing	-	-	-	-	-	-	-	-	-	-	-	-
	a.2 Bukan nasabah UMKM												
	i. Rupiah	6.325	-	-	-	-	**6.325**	37.716	-	-	-	-	**37.716**
	ii. Valuta asing	-	-	-	-	-	-	-	-	-	-	-	-
	b. Pembiayaan yang direstrukturisasi												
	i. Rupiah	-	-	-	-	-	-	-	-	-	-	-	-
	ii. Valuta asing	-	-	-	-	-	-	-	-	-	-	-	-
	c. Pembiayaan properti	3.754	-	-	-	-	**3.754**	36.434	-	-	-	-	**36.434**
6	Pembiayaan bagi hasil												
	a.1 Nasabah UMKM												
	i. Rupiah	-	-	-	-	-	-	-	-	-	-	-	-
	ii. Valuta asing	-	-	-	-	-	-	-	-	-	-	-	-
	a.2 Bukan nasabah UMKM												
	i. Rupiah	162.153	-	-	-	-	**162.153**	67.852	-	-	-	-	**67.852**
	ii. Valuta asing	-	-	-	-	-	-	-	-	-	-	-	-
	b. Pembiayaan yang direstrukturisasi												
	i. Rupiah	-	-	-	-	-	-	-	-	-	-	-	-
	ii. Valuta asing	-	-	-	-	-	-	-	-	-	-	-	-
	c. Pembiayaan properti	2.217	-	-	-	-	**2.217**	270	-	-	-	-	**270**
7	Penyertaan	29.968	-	-	-	-	**29.968**	28.970	-	-	-	-	**28.970**
8	Penyertaan modal sementara	-	-	-	-	-	-	-	-	-	-	-	-
9	Komitmen dan kontinjensi												
	a. Rupiah	-	-	-	-	-	-	-	-	-	-	-	-
	b. Valuta asing	-	-	-	-	-	-	-	-	-	-	-	-
10	Aset yang diambil alih	-	-	-	-	-	-	-	-	-	-	-	-
II	**PIHAK TIDAK TERKAIT**												
1	Penempatan pada bank lain												
	a. Rupiah	286.032	-	-	-	-	**286.032**	237.877	-	-	-	546	**238.423**
	b. Valuta asing	559.162	-	-	-	1.107	**560.269**	1.118.852	-	-	-	1.176	**1.120.028**
2	Tagihan spot dan forward												
	a. Rupiah	31.073	-	-	-	-	**31.073**	-	-	-	-	-	-
	b. Valuta asing	-	-	-	-	-	-	-	-	-	-	-	-
3	Surat berharga dimiliki												
	a. Rupiah	3.105.413	-	-	-	5.000	**3.110.413**	3.767.621	-	-	-	5.000	**3.772.621**
	b. Valuta asing	725.899	-	-	-	-	**725.899**	736.973	-	-	-	-	**736.973**
4	Tagihan akseptasi	675.955	-	-	-	-	**675.955**	515.497	-	-	-	-	**515.497**
5	Pembiayaan berbasis piutang dan sewa												
	a.1 Nasabah Usaha Mikro, Kecil dan Menengah (UMKM)												
	i. Rupiah	2.232.205	229.219	54.913	9.374	217.788	**2.743.499**	2.810.822	543.622	10.617	15.718	130.989	**3.511.768**
	ii. Valuta asing	266.288	-	-	-	813	**267.101**	253.372	186.569	-	-	-	**439.941**
	a.2 Bukan nasabah UMKM												
	i. Rupiah	11.982.952	1.566.033	54.751	15.100	225.342	**13.844.178**	10.015.081	1.947.990	209.639	147.006	804.494	**13.124.209**
	ii. Valuta asing	1.247.078	66.341	-	-	146.383	**1.459.802**	1.228.881	380.215	13.535	-	43.220	**1.665.852**
	b. Pembiayaan yang direstrukturisasi												
	i. Rupiah	3.456.360	895.995	59.679	6.755	50.382	**4.469.171**	1.641.995	980.153	8.801	8.212	56.010	**2.695.171**
	ii. Valuta asing	337.154	66.341	-	-	-	**403.495**	246.342	30.531	-	-	-	**276.873**
	c. Pembiayaan properti	2.749.992	242.639	26.256	5.818	51.658	**3.076.363**	2.099.412	338.212	13.142	6.969	92.054	**2.549.789**
6	Pembiayaan bagi hasil												
	a.1 Nasabah UMKM												
	i. Rupiah	1.196.948	431.582	18.037	6.959	223.151	**1.876.677**	1.382.487	440.300	9.118	1.033	296.833	**2.129.771**
	ii. Valuta asing	44.777	23.615	-	19.886	-	**88.278**	114.153	17.359	-	-	22.907	**154.419**
	a.2 Bukan nasabah UMKM												
	i. Rupiah	16.046.563	1.551.277	36.546	90.218	343.995	**18.068.599**	15.498.330	1.495.110	77.426	103.853	939.586	**18.114.305**
	ii. Valuta asing	1.281.410	176.848	75.579	-	-	**1.533.837**	1.387.619	30.171	5.547	-	65.584	**1.488.922**
	b. Pembiayaan yang direstrukturisasi												
	i. Rupiah	6.471.554	1.481.363	34.042	67.417	271.145	**8.325.521**	4.418.384	1.219.793	22.969	47.547	263.707	**5.972.400**
	ii. Valuta asing	782.899	200.462	75.579	19.886	-	**1.078.826**	916.972	16.401	-	-	-	**933.373**
	c. Pembiayaan properti	4.393.273	447.441	19.557	37.218	111.444	**5.008.933**	5.174.823	585.481	18.082	11.770	227.651	**6.017.807**
7	Penyertaan	-	-	-	-	-	-	-	-	-	-	-	-
8	Penyertaan modal sementara	-	-	-	-	-	-	-	-	-	-	-	-
9	Komitmen dan kontinjensi												
	a. Rupiah	363.721	-	-	-	-	**363.721**	441.722	-	1.200	-	-	**442.922**
	b. Valuta asing	449.017	-	-	-	-	**449.017**	517.531	4.754	-	-	-	**522.285**
10	Aset yang diambil alih	606.927	-	-	-	192.236	**799.163**	415.670	-	-	-	284.599	**700.269**
III	**INFORMASI LAIN**												
1	Total aset bank yang dijaminkan:												
	a. Pada Bank Indonesia						-						-
	b. Pada pihak lain						-						-
2	Total CKPN aset keuangan atas aset produktif						1.474.965						1.679.615
3	Total PPA yang wajib dibentuk atas aset produktif						1.106.451						919.998
4	Persentase pembiayaan kepada UMKM terhadap total pembiayaan						12,38%						15,47%
5	Persentase pembiayaan kepada Usaha Mikro Kecil (UMK) terhadap total pembiayaan						2,60%						3,99%
6	Persentase jumlah nasabah UMKM terhadap total nasabah						4,28%						4,04%
7	Persentase jumlah nasabah UMK terhadap total nasabah						3,63%						3,44%
8	Lainnya												
	a. Aset produktif yang dihapus buku						1.247.402						1.159.426
	b. Aset produktif yang dihapus buku yang dipulihkan atau berhasil ditagih						84.980						57.427
	c. Aset produktif yang dihapustagih						-						-
	d. Penerusan dana investasi terikat						-						-

LAPORAN DITRIBUSI BAGI HASIL
Per 31 Desember 2016

(dalam jutaan rupiah)

No.	Indikator	Saldo Rata-rata (A)	Pendapatan yang akan dibagihasilkan (B)	Porsi Pemillik Dana: Nisbah (%) (C)	Porsi Pemillik Dana: Jumlah Bonus dan Bagi Hasil (D)	Porsi Pemillik Dana: Indikasi *Rate of Return* (%) (E=(D/A x 100%) x 12)
A	**PEMBIAYAAN**					
1	Bank	-	-			
2	Non Bank	37.080.998	286.388			
B	**PENGHIMPUNAN DANA**					
1	Giro *wadiah*					
	a. Bank	48.028	-		-	0,00%
	b. Non Bank	1.457.770	-		-	0,00%
2	Giro *mudharabah*					
	a. Bank	124.269	155	32,00%	155	1,50%
	b. Non Bank	772.219	1.526	32,00%	1.285	2,00%
3	Tabungan *wadiah*					
	a. Bank	-	-		-	-
	b. Non Bank	2.204.361	72		62	0,00%
4	Tabungan *mudharabah*					
	a. Bank	196.590	327	22,00%	329	2,01%
	b. Non Bank	9.471.157	7.447	22,00%	6.170	0,78%
5	Deposito *mudharabah*					
	a. Bank					
	- 1 Bulan	2.565.947	14.658	50,00%	14.658	6,85%
	- 3 Bulan	1.070.292	12.066	51,00%	12.066	13,53%
	- 6 Bulan	74.975	1.864	53,00%	1.864	29,84%
	- 12 Bulan	5.538	29	54,00%	29	6,24%
	b. Non Bank					
	- 1 Bulan	12.949.111	56.453	50,00%	45.400	4,21%
	- 3 Bulan	6.071.956	39.708	51,00%	32.144	6,35%
	- 6 Bulan	1.518.096	10.587	53,00%	8.534	6,75%
	- 12 Bulan	979.733	12.249	54,00%	11.383	13,94%
	TOTAL	**76.591.042**	**443.528**		**134.079**	

LAPORAN SUMBER DAN PENYALURAN DANA ZAKAT
Per 31 Desember 2016 dan 31 Desember 2015

(dalam jutaan rupiah)

No.	Pos-Pos	Des-16	Des-15
1	Saldo awal dana zakat	-	-
2	Dana zakat yang berasal dari:		
	a. Internal BUS	1.862	1.429
	b. Eksternal BUS	11.140	11.104
3	Penyaluran dana zakat kepada entitas pengelola zakat		
	a. Lembaga Amil Zakat	12.816	12.533
	b. Badan Amil Zakat	186	-
4	Kenaikan (penurunan) dana zakat	-	-
5	Saldo akhir dana zakat	-	-

LAPORAN SUMBER DAN PENGGUNAAN DANA KEBAJIKAN
Per 31 Desember 2016 dan 31 Desember 2015

(dalam jutaan rupiah)

No.	Pos-Pos	Des-16	Des-15
1	Sumber dana kebajikan pada awal periode	-	-
2	Penerimaan dana kebajikan		
	a. Infak	-	-
	b. Sedekah	-	-
	c. Pengembalian dana kebajikan produktif	-	-
	d. Denda	45	4.229
	e. Penerimaan non halal	1.259	1.461
	f. Lainnya	-	-
	Total Penerimaan	**1.304**	**5.690**
3	Penggunaan dana kebajikan		
	a. Dana kebajikan produktif	-	-
	b. Sumbangan	1.304	5.690
	c. Penggunaan lainnya untuk kepentingan umum	-	-
	Total Penggunaan	1.304	5.690
4	Kenaikan (penurunan) sumber dana kebajikan	-	-
5	Sumber dana kebajikan pada akhir periode	-	-

LAPORAN TRANSAKSI SPOT DAN FORWARD
Per 31 Desember 2016

(dalam jutaan rupiah)

No.	Transaksi	Nilai Notional	Tujuan: Bukan Hedging	Tujuan: Hedging	Tagihan dan Liabilitas: Tagihan	Tagihan dan Liabilitas: Liabilitas
A	Terkait dengan Nilai Tukar					
1	Spot	253.391	-	253.391	81	161
2	Forward	-	-	-	-	-
3	Lainnya	1.452.940	-	1.452.940	30.992	3.902
B	Lainnya	-	-	-	-	-
	J U M L A H	**1.706.331**	**-**	**1.706.331**	**31.073**	**4.063**

CADANGAN PENYISIHAN KERUGIAN
Per 31 Desember 2016 dan 31 Desember 2015

(dalam jutaan rupiah)

No.	Pos-Pos	Des-16 CKPN Individual	Des-16 CKPN Kolektif	Des-16 PPA wajib dibentuk Umum	Des-16 PPA wajib dibentuk Khusus	Des-15 CKPN Individual	Des-15 CKPN Kolektif	Des-15 PPA wajib dibentuk Umum	Des-15 PPA wajib dibentuk Khusus
1	Penempatan pada bank lain	-	1.653	8.463	-	-	1.722	13.585	-
2	Tagihan *spot* dan *forward*	-	-	311	-	-	-	-	-
3	Surat berharga dimiliki	-	5.000	1.425	5.000	-	5.000	2.439	5.000
4	Tagihan akseptasi	-	7.070	6.760	-	-	147	8.455	-
5	Piutang *murabahah*	151.146	459.387	149.367	377.640	169.882	782.986	141.065	219.579
6	Piutang *istishna'*	-	53	53	-	-	84	84	-
7	Piutang *qardh*	-	31.546	-	-	-	9.670	2.220	11.715
8	Piutang Sewa	-	9.056	-	-	-	1.865	-	-
9	Pembiayaan *mudharabah*	-	34.541	6.982	17.620	-	94.164	8.142	27.207
10	Pembiayaan *musyarakah*	-	775.513	180.336	346.982	-	615.960	172.316	300.629
11	Pembiayaan lainnya	-	-	-	-	-	-	-	-
12	Penyertaan	-	-	290	-	-	-	285	-
13	Penyertaan modal sementara	-	-	-	-	-	-	-	-
14	Komitmen dan Kontinjensi	-	-	5.222	-	-	-	7.277	-

PENGURUS

DEWAN PENGAWAS SYARIAH	DEWAN KOMISARIS	DIREKSI
Ketua : Dr. (HC) K.H. Ma'ruf Amin	Komisaris Utama (Independen) : Anwar Nasution	Direktur Utama : Endy PR Abdurrahman
Anggota : Dr. H. Oni Sahroni, MA	Komisaris (Independen) : Iggi Haruman Achsien	Direktur Kepatuhan : Andri Donny
Anggota : Drs. H. Sholahudin Al Aiyub, M.Si	Komisaris : Ayuoob Akbar Qadri	Direktur : Indra Yurana Sugiarto
	Komisaris : Saleh Ahmed Al-Ateeqi	Direktur : Hery Syafril
		Direktur : Purnomo B. Soetadi
		Direktur : Masa Paskalis Lingga *)
		Direktur : Awaldi *)

*) efektif setelah memperoleh persetujuan uji kemampuan dan kepatutan dari OJK

PEMILIK BANK

Islamic Development Bank	: 32,74%	M. Rizal Ismael	: 2,34%
Boubyan Bank Kuwait	: 22,00%	Koperasi Perkayuan Apkindo-MPI	: 1,39%
Atwill Holdings Limited	: 17,91%	Andre Mirza Hartawan, MBA, Ir	: 1,18%
National Bank of Kuwait	: 8,45%	Badan Pengelola Dana ONHI	: 1,03%
IDF Foundation	: 3,48%	Pemegang Saham Lainnya	: 6,64%
BMF Holdings Limited	: 2,84%		
TOTAL	:		**100%**

Catatan:

1. Laporan Publikasi keuangan per tanggal 31 Desember 2016 diambil dari laporan keuangan yg telah diaudit oleh Kantor Akuntan Publik Doli, Bambang, Sulistiyanto, Dadang & Ali (dbsd&a) dengan rekan penanggung jawab adalah Doli Diapary Siregar, CPA, auditor independen, yang dalam laporannya tertanggal 17 Februari 2017 dengan opini wajar, dalam semua hal yang material. Laporan Publikasi keuangan per tanggal 31 Desember 2015 diambil dari laporan keuangan yg telah diaudit oleh Kantor Akuntan Publik Aidil Yuzar, SE., Ak., CPA dengan rekan penanggung jawab adalah Aidil Yuzar, SE., Ak., CPA, auditor independen, yang dalam laporannya tertanggal 30 Mei 2016 dengan opini wajar, dalam semua hal yang material.
2. Laporan keuangan Bank ini disajikan sesuai dengan hal-hal sebagai berikut:
   a) Peraturan Otoritas Jasa Keuangan No.6/POJK.03/2015 tanggal 31 Maret 2015 tentang "Transparansi dan Publikasi Laporan Bank" sebagaimana telah diubah dengan Peraturan Otoritas Jasa Keuangan Nomor 32/POJK.03/2016 tanggal 12 Agustus 2016 tentang "Perubahan atas Peraturan Otoritas Jasa Keuangan No.6/POJK.03/2015 tentang Transparansi dan Publikasi Laporan Bank" dan Surat Edaran Otoritas Jasa Keuangan No.18/SEOJK.03/2015 tanggal 8 Juni 2015 tentang "Transparansi dan Publikasi Laporan Bank Umum Syariah dan Unit Usaha Syariah".
   b) Surat Keputusan Ketua Bapepam-LK Nomor: Kep-346/BL/2011 tanggal 5 Juli 2011 tentang Penyampaian Laporan Keuangan Berkala Emiten atau Perusahaan Publik.
3. Kurs tukar mata uang asing per per 31 Desember 2016 USD 1 = Rp. 13.472,50 dan per 31 Desember 2015 USD 1 = Rp. 13.785,00

Jakarta, 8 Maret 2017
PT Bank Muamalat Indonesia Tbk
SE & O
Direksi

Endy PR Abdurrahman
Direktur Utama

Hery Syafril
Direktur



Best Islamic Financial Institution in Indonesia Global Finance World's Best Islamic Institution Awards 2016



Best Islamic Bank in Indonesia Islamic Finance News Awards Poll 2015

Best Islamic Finance Bank in Indonesia Best Financial Institutions Awards in Southeast Asia

The Net Promoter Score Leader Customer Loyalty Award 2016

Silver Champion of Jabodetabek WOW Service Excellence Award 2016

KANTOR PUSAT:
Muamalat Tower
Jl. Prof. Dr. Satrio Kav. 18
Jakarta Selatan 12950
P: (021) 8066 6000 F : (021) 8066 6001
Website: www.bankmuamalat.co.id

Jumlah Outlet:
83 Kantor Cabang,
202 Kantor Cabang Pembantu,
78 Kantor Kas

iB Perbankan Syariah

Terdaftar dan diawasi OJK

OUTPUT PENGUJIAN SPSS VERSI 28

1. Uji Statistik Deskriptif

Descriptive Statistics

	N	Minimum	Maximum	Mean	Std. Deviation
Tabungan Wadi'ah	36	944664	5580622	2910546.25	1372358.796
Giro Wadi'ah	36	2093179	4831547	3297837.28	681166.373
Beban Bonus Wadi'ah	36	1335	56864	12197.75	11661.183
Laba Bersih	36	2407	475847	76643.58	111222.412
Valid N (listwise)	36				

2. Uji Normalitas

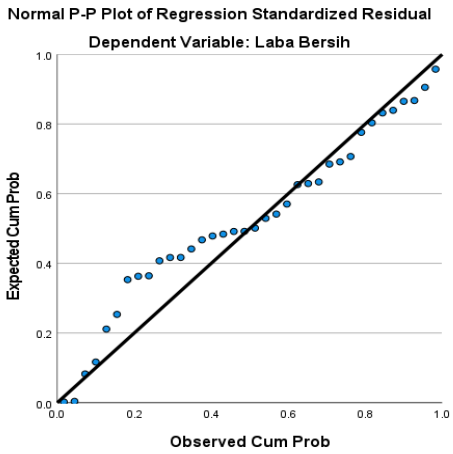

UNIVERSITAS ISLAM NEGERI
KH ACHMAD SIDDIQ
JEMBER

digilib.uinkhas.ac.id digilib.uinkhas.ac.id digilib.uinkhas.ac.id digilib.uinkhas.ac.id digilib.uinkhas.ac.id digilib.uinkhas.ac.id

3. Uji Multikolinearitas

Coefficients[a]

Model		Unstandardized Coefficients		Standardized Coefficients			Collinearity Statistics	
		B	Std. Error	Beta	T	Sig.	Tolerance	VIF
1	(Constant)	104120.730	77517.508		1.343	.189		
	Tabungan Wadi'ah	.030	.008	.366	.3.607	.001	.720	1.390
	Giro Wadi'ah	-.007	.021	-.045	-.349	.730	.436	2.296
	Beban Bonus Wadi'ah	6.832	1.121	.716	6.096	.001	.536	1.864

a. Dependent Variable: Laba Bersih

4. Uji Heteroskedastisitas

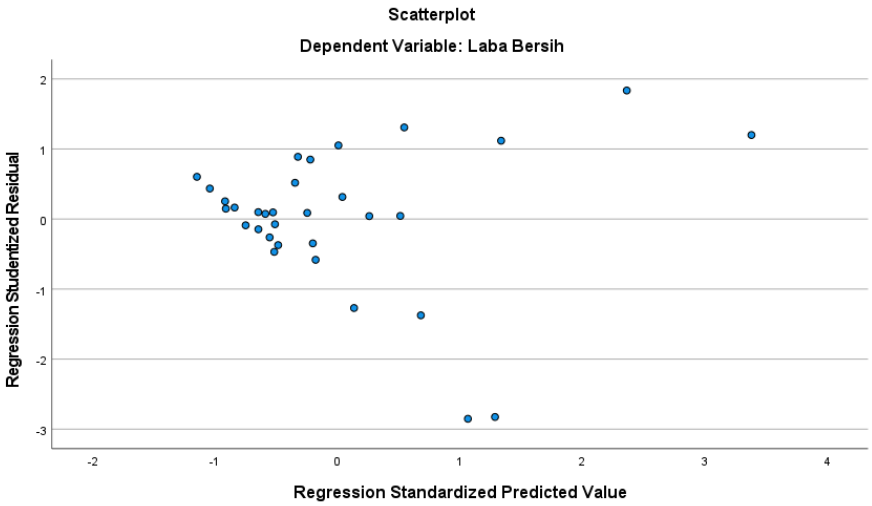

UNIVERSITAS ISLAM NEGERI
KH ACHMAD SIDDIQ
JEMBER

digilib.uinkhas.ac.id digilib.uinkhas.ac.id digilib.uinkhas.ac.id digilib.uinkhas.ac.id digilib.uinkhas.ac.id digilib.uinkhas.ac.id

5. Uji Autokolerasi

a. Uji Durbin Watson

Model Summary[b]

Model	R	R Square	Adjusted R Square	Std. Error of the Estimate	Durbin-Watson
1	.873[a]	.763	.741	56629.841	1.202

a. Predictors: (Constant), Beban Bonus Wadi'ah, Tabungan Wadi'ah, Giro Wadi'ah

b. Dependent Variable: Laba Bersih

b. Uji Run Test

Runs Test

	Unstandardized Residual
Test Value[a]	-483.32145
Cases < Test Value	18
Cases >= Test Value	18
Total Cases	36
Number of Runs	13
Z	-1.860
Asymp. Sig. (2-tailed)	.603

b. Median

Sumber: Output SPSS 28

6. Analisis Regresi Linear

Coefficients[a]

Model		Unstandardized Coefficients		Standardized Coefficients			Collinearity Statistics	
		B	Std. Error	Beta	T	Sig.	Tolerance	VIF
1	(Constant)	104120.730	77517.508		1.343	.189		
	Tabungan Wadi'ah	.030	.008	.366	3.607	.001	.720	1.390
	Giro Wadi'ah	-.007	.021	-.045	-.349	.730	.436	2.296
	Beban Bonus Wadi'ah	6.832	1.121	.716	6.096	.001	.536	1.864

a. Dependent Variable: Laba Bersih

digilib.uinkhas.ac.id digilib.uinkhas.ac.id digilib.uinkhas.ac.id digilib.uinkhas.ac.id digilib.uinkhas.ac.id digilib.uinkhas.ac.id

7. Uji Koefisien Determinasi (R^2)

Model Summary

Model	R	R Square	Adjusted R Square	Std. Error of the Estimate
1	.872[a]	.761	.736	59156.551

a. Predictors: (Constant), Beban Bonus Wadi'ah, Tabungan Wadi'ah, Giro Wadi'ah

Sumber: Output SPSS 28

8. Uji Parsial (t)

Coefficients[a]

Model		Unstandardized Coefficients		Standardized Coefficients			Collinearity Statistics	
		B	Std. Error	Beta	T	Sig.	Tolerance	VIF
1	(Constant)	104120.730	77517.508		1.343	.189		
	Tabungan Wadi'ah	.030	.008	.366	3.607	.001	.720	1.390
	Giro Wadi'ah	-.007	.021	-.045	-.349	.730	.436	2.296
	Beban Bonus Wadi'ah	6.832	1.121	.716	6.096	.001	.536	1.864

a. Dependent Variable: Laba Bersih

9. Uji F

ANOVA[a]

Model		Sum of Squares	Df	Mean Square	F	Sig.
1	Regression	330342827831.981	3	110114275943.994	34.336	.001[b]
	Residual	102622045182.769	32	3206938911.962		
	Total	432964873014.750	35			

a. Dependent Variable: Laba Bersih

b. Predictors: (Constant), Beban Bonus Wadi'ah, Tabungan Wadi'ah, Giro Wadi'ah

Sumber: Output SPSS Ver 28.

digilib.uinkhas.ac.id digilib.uinkhas.ac.id digilib.uinkhas.ac.id digilib.uinkhas.ac.id digilib.uinkhas.ac.id digilib.uinkhas.ac.id

BIODATA PENULIS

Nama	: Masrufatul Unawaroh
Nim	: E20181107
Tempat, Tanggal Lahir	: Bondowoso, 01 September 1999
Fakultas	: Ekonomi dan Bisnis Islam
Jurusan	: Ekonomi Islam
Prodi	: Perbankan Syariah
Jenis Kelamin	: Perempuan
Alamat	: Dusun Batu Putih, Desa Pakem Rt.13 Rw.05 Kec. Pakem, Kab. Bondowoso.

DATA PENDIDIKAN

1. Sekolah Dasar	: SDN 01 Pakem
2. MTS	: Mts Darul Hikmah
3. MA	: MA Darul Hikmah
4. Perguruan Tinggi	: Universitas Islam Negeri Kiai Haji Achmad Siddiq Jember

UNIVERSITAS ISLAM NEGERI KH ACHMAD SIDDIQ JEMBER

digilib.uinkhas.ac.id digilib.uinkhas.ac.id digilib.uinkhas.ac.id digilib.uinkhas.ac.id digilib.uinkhas.ac.id digilib.uinkhas.ac.id