

**PENGARUH FLUKTUASI HARGA EMAS DAN BIAYA  
PROMOSI PADA PRODUK GADAI EMAS TERHADAP  
PROFITABILITAS *RETURN ON ASSET* (ROA)  
BANK SYARIAH MANDIRI TAHUN 2017-2019**

**SKRIPSI**

Diajukan kepada Institut Agama Islam Negeri Jember  
Untuk memenuhi salah satu persyaratan memperoleh  
gelar Sarjana Ekonomi (SE)  
Fakultas Ekonomi dan Bisnis Islam Jurusan Ekonomi Islam  
Program Studi Perbankan Syariah



Oleh :

**LIYUN FIQOINI AMALIA**  
**NIM. E20161037**

**INSTITUT AGAMA ISLAM NEGERI JEMBER  
FAKULTAS EKONOMI DAN BISNIS ISLAM  
AGUSTUS 2020**

**PENGARUH FLUKTUASI HARGA EMAS DAN BIAYA  
PROMOSI PADA PRODUK GADAI EMAS TERHADAP  
PROFITABILITAS *RETURN ON ASSET* (ROA)  
BANK SYARIAH MANDIRI TAHUN 2017-2019**


**SKRIPSI**

Diajukan kepada Institut Agama Islam Negeri Jember  
Untuk memenuhi salah satu persyaratan memperoleh  
gelar Sarjana Ekonomi (SE)  
Fakultas Ekonomi dan Bisnis Islam Jurusan Ekonomi Islam  
Program Studi Perbankan Syariah

**Oleh :**

**Liyun Fiqoini Amalia**  
**NIM : E20161037**

Disetujui Pembimbing



**Nur Hidayat, S.E., MM**  
**NUP. 201603132**

**PENGARUH FLUKTUASI HARGA EMAS DAN BIAYA  
PROMOSI PADA PRODUK GADAI EMAS TERHADAP  
PROFITABILITAS *RETURN ON ASSET* (ROA)  
BANK SYARIAH MANDIRI TAHUN 2017-2019**

**SKRIPSI**

Telah diuji dan diterima untuk memenuhi salah satu  
persyaratan memperoleh gelar Sarjana Ekonomi  
Fakultas Ekonomi dan Bisnis Islam Jurusan Ekonomi Syariah  
Program Studi Perbankan Syariah

Hari : Kamis

Tanggal : 24 September 2020

Tim Penguji

Ketua



Nikmatul Masruroh, M.EI  
NIP.19820922 200901 2 005

Sekretaris



Hj. Mariyah Ulfa, M.EI  
NIP. 19770914 200501 2 004

Anggota :

1. Dr. Khamdan Rifa'i S.E., M.Si



2. Nur Hidayat, S.E., MM



Menyetujui

Dekan Fakultas Ekonomi dan Bisnis Islam



Dr. Khamdan Rifa'i S.E., M.Si  
NIP : 19680807 20003 1 001

## ABSTRAK

**Liyun Fiqoini Amalia, Nur Hidayat, S.E., MM. 2020** : Pengaruh Fluktuasi Harga Emas dan Biaya Promosi Pada Produk Gadai Emas Terhadap Profitabilitas *Return On Asset* (ROA) Pada Bank Syariah Mandiri Tahun 2017-2019

Produk gadai emas syariah menjadi salah satu produk yang diutamakan pada Bank Syariah Mandiri, produk ini berpengaruh terhadap peningkatan profitabilitas Bank Syariah Mandiri. Peningkatan profitabilitas Bank Syariah Mandiri yang disumbangkan oleh produk gadai emas syariah sangat bergantung kepada fluktuasi harga emas, harga emas menjadi faktor utama dalam penaksiran barang gadai untuk mendapatkan pembiayaan. Dalam mengenalkan sebuah produk gadai emas, Bank Syariah Mandiri melakukan kegiatan promosi. Pada umumnya apabila biaya bertambah untuk kegiatan pemasaran maka jumlah penjualan meningkat, dengan adanya peningkatan penjualan sehingga profitabilitas bank juga akan mengalami peningkatan.

Rumusan masalah dalam penelitian ini yaitu (1) Apakah fluktuasi harga emas pada produk gadai emas berpengaruh signifikan terhadap profitabilitas ROA pada Bank Syariah Mandiri tahun 2017-2019? (2) Apakah biaya promosi berpengaruh signifikan terhadap profitabilitas ROA pada Bank Syariah Mandiri tahun 2017-2019? (3) Apakah fluktuasi harga emas dan biaya promosi pada produk gadai emas berpengaruh signifikan terhadap profitabilitas ROA pada Bank Syariah Mandiri tahun 2017-2019?.

Pendekatan penelitian yang digunakan dalam penelitian ini adalah Penelitian Kuantitatif, dengan jenis penelitian Asosiatif. Model analisis data yang digunakan adalah Analisis Regresi Linear Berganda dengan menggunakan *software* SPSS. Data yang digunakan dalam penelitian ini menggunakan data sekunder berupa Laporan Keuangan Bank Syariah Mandiri. Penelitian ini menggunakan data deret waktu (*Time Series*), yaitu data Laporan Keuangan Bank Syariah Mandiri mulai tahun 2017-2019.

Hasil penelitian menunjukkan bahwa secara parsial variabel Fluktuasi Harga Emas berpengaruh signifikan terhadap profitabilitas *Return On Asset* (ROA). Variabel Fluktuasi Harga Emas dengan nilai signifikansi  $0,015 < 0,05$  dan nilai  $t_{hitung}$  sebesar  $2,577 > t_{tabel} 2,035$ . Dan secara parsial variabel Biaya Promosi berpengaruh signifikan terhadap profitabilitas ROA dengan nilai signifikansi  $0,000 < 0,05$  dan nilai  $t_{hitung}$  sebesar  $4,863 > t_{tabel} 2,035$ . Sedangkan secara simultan variabel Fluktuasi Harga Emas dan Biaya Promosi berpengaruh positif dan signifikan terhadap profitabilitas *Return On Asset* (ROA) dengan nilai signifikansi  $0,000 < 0,05$  dan nilai  $F_{hitung}$  sebesar  $30,364 > F_{tabel} 3,285$ .

**Kata Kunci** : Fluktuasi Harga Emas, Biaya Promosi, Profitabilitas *Return On Asset* (ROA).



## ABSTRACT

**Liyun Fiqoini Amalia, Nur Hidayat, S.E., MM. 2020:** The Effect of Gold Price Fluctuations and Promotion Costs of Gold Pawn Products on the Profitability of Return On Assets (ROA) at Bank Syariah Mandiri 2017-2019

Sharia gold pawn products are one of the priority products for Bank Syariah Mandiri, this product has an effect on increasing the profitability of Bank Syariah Mandiri. Increased profitability of Bank Syariah Mandiri, which is contributed by sharia gold pawn products is very dependent on fluctuations in the price of gold, the price of gold is a major factor in the valuation of pawned goods for financing. In introducing a gold pawn product, Bank Syariah Mandiri carried out promotional activities. In general, if costs increase for marketing activities, the number of sales increases, with an increase in sales so that bank profitability will also increase.

The formulation of the problem in this study are (1) Does the fluctuation of gold prices in gold pawn products have a significant effect on the profitability of ROA at Bank Syariah Mandiri in 2017-2019? (2) Do promotional costs have a significant effect on ROA profitability at Bank Syariah Mandiri 2017-2019? (3) Do gold price fluctuations and promotional costs on gold pawn products have a significant effect on ROA profitability at Bank Syariah Mandiri 2017-2019?

The research approach used in this research is quantitative research, with associative research type. The data analysis model used is Multiple Linear Regression Analysis using SPSS software. The data used in this study use secondary data in the form of Bank Syariah Mandiri Financial Statements. This study uses Time Series data, namely Bank Syariah Mandiri Financial Report data from 2017-2019.

The results showed that partially the gold price fluctuation variable had a significant effect on the profitability of Return On Assets (ROA). The variable of Gold Price Fluctuation with a significance value of  $0.015 < 0.05$  and a  $t_{\text{count}}$  value of  $2.577 > 2.035 t_{\text{table}}$ . And partially the promotion cost variable has a significant effect on ROA profitability with a significance value of  $0.000 < 0.05$  and a value of  $t_{\text{count}}$  of  $4.863 > t_{\text{table}}$  of  $2.035$ . While simultaneously the variable Gold Price Fluctuation and Promotion Costs have a positive and significant effect on the profitability of Return On Assets (ROA) with a significance value of  $0.000 < 0.05$  and the value of  $F_{\text{count}}$  of  $30.364 > F_{\text{table}}$   $3.285$ .

**Keywords:** Gold Price Fluctuation, Promotion Cost, Profitability Return On Asset (ROA)

## DAFTAR ISI

<b>HALAMAN JUDUL .....</b>	<b>i</b>
<b>PERSETUJUAN PEMBIMBING .....</b>	<b>ii</b>
<b>PENGESAHAN TIM PENGUJI .....</b>	<b>iii</b>
<b>MOTTO .....</b>	<b>iv</b>
<b>PERSEMBAHAN.....</b>	<b>v</b>
<b>KATA PENGANTAR.....</b>	<b>vi</b>
<b>ABSTRAK .....</b>	<b>viii</b>
<b>ABSTRACT.....</b>	<b>ix</b>
<b>DAFTAR ISI.....</b>	<b>x</b>
<b>LAMPIRAN-LAMPIRAN .....</b>	<b>xii</b>
<b>DAFTAR TABEL .....</b>	<b>xiii</b>
<b>BAB I PENDAHULUAN.....</b>	<b>1</b>
A. Latar Belakang .....	1
B. Rumusan Masalah .....	11
C. Tujuan penelitian .....	12
D. Manfaat penelitian.....	13
E. Ruang lingkup penelitian .....	14
F. Definisi operasional .....	15
G. Asumsi penelitian.....	17
H. Hipotesis.....	17
I. Metode penelitian.....	22
1. Pendekatan dan Jenis Penelitian.....	22

2. Populasi dan Sampel .....	24
3. Sumber Data .....	24
4. Teknik dan Pengumpulan Data .....	24
5. Analisis Data .....	25
J. Sistematika Pembahasan .....	31
<b>BAB II KAJIAN KEPUSTAKAAN .....</b>	<b>33</b>
A. Penelitian Terdahulu .....	33
B. Kajian Teori .....	42
1. Gadai .....	42
2. Fluktuasi Harga Emas .....	48
3. Biaya Promosi .....	51
4. Profitabilitas ( <i>Return On Asset</i> ) .....	56
<b>BAB III PENYAJIAN DATA .....</b>	<b>61</b>
A. Gambaran Objek Penelitian .....	61
B. Penyajian Data .....	79
C. Analisis dan Pengujian Hipotesis .....	80
D. Pembahasan .....	91
<b>BAB IV PENUTUP .....</b>	<b>98</b>
A. Kesimpulan .....	98
B. Saran .....	99
<b>DAFTAR PUSTAKA .....</b>	<b>100</b>

## LAMPIRAN-LAMPIRAN

1. Pernyataan Keaslian Penulis
2. Matrik Penelitian
3. Jurnal Penelitian
4. Surat Permohonan Izin Penelitian
5. Surat Selesai Penelitian
6. Data Harga Emas
7. Data Laporan Keuangan Bulanan Bank Syariah Mandiri
8. Biodata Penulis



## DAFTAR TABEL

No.Keterangan	Hal
Tabel 1.1	Tabel Harga Emas ..... 8
Tabel 2.1	Penelitian Terdahulu ..... 38
Tabel 3.1	Data Harga Emas, Biaya Promosi, ROA Bank Syariah Mandiri Tahun 2017-2019 ..... 79
Tabel 3.2	Analisis Deskriptif ..... 81
Tabel 3.3	Uji Normalitas Data ..... 82
Tabel 3.4	Uji Multikolinieritas ..... 83
Tabel 3.5	Uji Heteroskedastisitas ..... 85
Tabel 3.6	Uji Autokorelasi ..... 86
Tabel 3.7	Analisis Regresi Linier Berganda ..... 87
Tabel 3.8	Uji T ..... 88
Tabel 3.9	Uji F ..... 90
Tabel 3.10	Uji Koefisien Determinasi ..... 91

IAIN JEMBER

# BAB I

## PENDAHULUAN

### A. Latar Belakang Masalah

Bank merupakan lembaga keuangan yang melaksanakan tiga fungsi utama, yaitu menerima simpanan uang, meminjamkan uang, dan mengirimkan jasa pengiriman uang.<sup>1</sup> Bank merupakan lembaga keuangan yang menawarkan jasa-jasa keuangan dan melakukan fungsi-fungsi keuangan secara profesional. Bank dikatakan berhasil jika mampu mengidentifikasi permintaan masyarakat akan jasa-jasa keuangan yang ditawarkan dengan baik, bisa memberikan pelayanan yang efisien kepada masyarakat, serta menjual jasa dan pelayanan tersebut dengan harga yang baik. Hal mendasar yang membedakan antara lembaga konvensional dengan syariah adalah terletak pada pengembalian dan pembagian keuntungan yang diberikan oleh nasabah kepada lembaga keuangan dan atau yang diberikan oleh lembaga keuangan kepada nasabah.

Bank syariah secara yuridis normatif dan yuridis empiris diakui keberadaannya di Negara Republik Indonesia. Pengakuan secara yuridis normatif tercatat dalam peraturan perundang-undangan di Indonesia, diantaranya, Undang – Undang No. 10 tentang Perubahan Atas No. 7 Tahun 1992 tentang Perbankan, UU No. 7 Tahun 1998 tentang perbankan, UU No. 3 Tahun 2004 tentang perubahan atas UU No. 23 Tahun 1999 tentang Bank Indonesia, UU No. 3 Tahun 2006 tentang perubahan atas UU No. 7 tahun

---

<sup>1</sup>Adiwarman A. Karim, *Bank Islam Analisis Fiqih dan Keuangan* (Jakarta: Raja Grafindo Persada, 2013), 18.

1989 tentang Peradilan Agama. Menurut UU nomor 21 tahun 2008 tentang perbankan syariah, bank syariah adalah bank yang menjalankan kegiatan usahanya berdasarkan prinsip syariah dan menurut jenisnya terdiri atas Bank Umum Syariah dan Bank Pembiayaan Rakyat Syariah. Bank Umum Syariah adalah bank syariah yang dalam kegiatannya memberikan jasa dalam lalu lintas pembayaran.<sup>2</sup>

Bank syariah melaksanakan kegiatan usaha berdasarkan prinsip syariah sesuai dengan aturan atau kaidah dalam hukum Islam berdasarkan pada al-Qur'an dan as-Sunnah. Berbeda dengan bank konvensional yang menerapkan sistem bunga, bank syariah menerapkan sistem bagi hasil yang tidak mengandung riba. Sebagaimana firman Allah dalam Ali Imran :

يٰۤاَيُّهَا الَّذِيْنَ ءَامَنُوْا لَا تَاْكُلُوْا الرِّبَاۤ اَضْعَافًا مُّضَاعَفَةً ۗ وَاتَّقُوا اللّٰهَ لَعَلَّكُمْ تُفْلِحُوْنَ ﴿١٣٠﴾

Artinya : *“Hai orang-orang yang beriman, janganlah kamu memakan riba dengan berlipat ganda dan bertakwalah kamu kepada Allah supaya kamu mendapat keberuntungan.”* (Qs. Ali Imran : 130).

Kegiatan operasional bank syariah menggunakan prinsip bagi hasil (*profit and loss sharing*). Bank syariah tidak menggunakan bunga sebagai alat untuk memperoleh pendapatan maupun membebankan bunga atas penggunaan dana dan pinjaman karena bunga merupakan riba yang diharamkan. Bank syariah dengan pola bagi hasil yang memungkinkan nasabah untuk mengawasi

<sup>2</sup>Tim Pengembangan Perbankan Syariah Institut Bankir Indonesia, *Konsep Produk dan Implementasi Operasional Bank Syariah* (Jakarta: Djembatan, 2003), 66.



langsung kinerja bank syariah melalui *monitoring* atas jumlah bagi hasil yang diperoleh. Jumlah keuntungan bank semakin besar maka semakin besar pula bagi hasil yang diterima nasabah, demikian juga sebaliknya. Jumlah bagi hasil yang kecil atau mengecil dalam waktu cukup lama menjadi indikator bahwa pengelolaan bank merosot. Keadaan itu merupakan peringatan dini yang transparan dan mudah bagi nasabah. Berbeda dari perbankan konvensional, nasabah tidak dapat menilai kinerja hanya dari bunga yang diperoleh.

Perbankan syariah selalu mengutamakan pembiayaan-pembiayaan pada sektor riil pun tidak luput dari dampak yang ditimbulkan dan ikut merasakan imbasnya. Salah satu bentuk pembiayaan tersebut adalah pembiayaan gadai emas. Menurut Bank Indonesia, perbankan syariah sebenarnya memiliki prospek yang bagus mengingat pangsa pasar perbankan syariah sangat besar. Hal ini dilatarbelakangi oleh jumlah masyarakat Indonesia yang sebagian besar adalah muslim. Kondisi tersebut sebenarnya menguntungkan industri keuangan syariah karena banyak masyarakat yang kini mulai memperhitungkan aspek religius saat memilih produk perbankan yang ditawarkan, karena sebab kehati-hatian dalam menghadapi riba.

Bank syariah memiliki banyak produk yang ada di dalam bank tersebut, salah satu produk bank syariah adalah produk gadai emas, produk gadai emas memberikan pendapatan yang tinggi untuk bank syariah, pembiayaan gadai emas dan pembiayaan investasi emas pada perbankan syariah memiliki *financialrisk* yang cukup tinggi juga. Akhir-akhir ini pembiayaan gadai emas dan investasi emas marak diperbincangkan karena pertumbuhannya yang

sangat pesat. Perkembangan bisnis baru dalam perbankan syariah ini relevan dengan sifat emas yang likuid dan makin meningkatnya kebutuhan masyarakat akan uang tunai yang mendesak. Hal itu makin mendorong pertumbuhan aset dan *marketshare* perbankan syariah.

Jasa gadai emas sangat dibutuhkan oleh masyarakat. Masyarakat menggadaikan suatu barang karena terdesak kebutuhan dana, sementara barang yang digadaikan tersebut masih sayang untuk dijual, secara umum pengertian gadai adalah kegiatan menjaminkan barang-barang berharga kepada pihak tertentu, guna memperoleh sejumlah uang dan barang yang akan dijaminkan ditebus kembali sesuai dengan perjanjian antara nasabah dan lembaga gadai. Ketika seseorang membutuhkan dana sebenarnya dapat diajukan ke berbagai sumber dana, seperti meminjam uang ke bank atau lembaga keuangan lainnya. Akan tetapi prosedurnya yang rumit dan memakan waktu relatif lama. Kemudian persyaratan yang lebih sulit untuk dipenuhi seperti dokumen yang harus lengkap. Begitu pula dengan jaminan yang harus diberikan harus barang-barang tertentu, karena tidak semua barang dapat dijadikan jaminan di bank, maka jasa gadai menjadi alternatif bagi masyarakat untuk mendapatkan dana.<sup>3</sup>

Salah satu Bank Umum Syariah yang menjadi penyedia produk gadai emas syariah adalah Bank Syariah Mandiri. Bank Syariah Mandiri merupakan salah satu lembaga keuangan yang melihat peluang pasar terhadap gadai di Indonesia sejak beberapa tahun yang lalu. Produk gadai emas pada Bank

---

<sup>3</sup>Kasmir, *Bank dan Lembaga Keuangan Lainnya* (Jakarta: Raja Grafindo Persada, 2010), 262.

Syariah Mandiri diluncurkan sejak tahun 2001 yang lalu. Pada dasarnya gadai emas yang terdapat di Bank Syariah hampir menyerupai dengan produk gadai konvensional, namun terdapat perbedaan yang mencolok yaitu pada bunga yang dibebankan di mana pada bank syariah menggunakan biaya administrasi seperti biaya penjagaan atau pemeliharaan barang dan biaya penaksiran yang telah ditetapkan dan disetujui di awal.

Gadai emas BSM merupakan salah satu produk pembiayaan dengan menggunakan emas sebagai salah satu alternatif jaminan untuk memperoleh uang tunai dengan cepat. Dengan jaminan berupa uang logam mulia dan perhiasan, Bank Syariah Mandiri memberikan pelayanan yang lebih murah biayanya dan nyaman serta cepat. Jaminan yang dimaksud ditempatkan dalam pemeliharaan bank, atas pemeliharaan bank tersebut mengenakan biaya sewa atas dasar prinsip *ijarah*. Gadai emas BSM memiliki keunggulan berupa *pricing* yang murah, nyaman layanannya serta jaringan yang luas tersebar di seluruh kota-kota di Indonesia. Akad yang digunakan dalam gadai emas BSM ini adalah akad *qardh* dalam rangka *rahn*, yaitu akad pemberian pinjaman dari bank untuk nasabah yang disertai dengan penyerahan tugas agar bank menjaga barang jaminan yang diserahkan oleh nasabah, kemudian untuk biaya pemeliharaan bank menggunakan akad *ijarah*.<sup>4</sup>

Produk gadai emas yang dikembangkan oleh Bank Syariah Mandiri (BSM) diharapkan dapat memberikan profitabilitas yang tinggi terhadap BSM sendiri. Peningkatan profitabilitas merupakan salah satu tolak ukur kesuksesan

---

<sup>4</sup> [www.syariahmandiri.co.id](http://www.syariahmandiri.co.id), diakses tanggal 18 Januari 2020.

pertumbuhan keuangan perbankan. Semakin besar volume transaksi pembiayaan yang disalurkan, maka akan semakin besar tingkat bagi hasil maupun margin keuntungan yang akan diterima oleh Bank Syariah. Hal tersebut tentu akan mempengaruhi peningkatan kinerja Bank Syariah salah satu tolak ukur utamanya adalah dari sisi profitabilitas.

Untuk mengukur efektivitas bank dalam memperoleh laba atau keuntungan pada suatu perusahaan atau bank maka dapat digunakan rasio profitabilitas. Rasio profitabilitas adalah kemampuan bank dalam menghasilkan laba dengan efektif dan efisien. Salah satu indikator yang digunakan untuk mengukur tingkat profitabilitas adalah *Return On Asset* (ROA) penting bagi bank karena ROA digunakan untuk mengukur efektivitas perusahaan dalam menghasilkan keuntungan dengan memanfaatkan aktiva yang dimilikinya.<sup>5</sup> ROA digunakan untuk mengukur profitabilitas bank karena Bank Indonesia sebagai bank pembina dan pengawas perbankan lebih mengutamakan nilai profitabilitas suatu bank yang diukur dengan *asset* yang dananya sebagian besar dari dana simpanan masyarakat sehingga ROA lebih mewakili dalam mengukur tingkat profitabilitas bank.<sup>6</sup> Semakin besar ROA suatu bank, maka semakin besar pula tingkat keuntungan yang dicapai bank tersebut dan semakin baik pula posisi bank tersebut dari penggunaan *asset*. Semakin kecil mengindikasikan kurangnya kemampuan manajemen bank dalam hal mengelola aktiva untuk meningkatkan pendapatan dan menekan

---

<sup>5</sup>Ubaidillah, "Analisis Faktor-Faktor Yang Mempengaruhi Profitabilitas Bank Syariah Di Indonesia" *Jurnal Ekonomi Islam El-Jizya* (Vol. 4 Nomor 1 tahun 2016), 154.

<sup>6</sup>Lukman Dendawijaya, *Manajemen Perbankan* (Jakarta: Ghalia Indonesia, 2005), 118-119.

biaya.<sup>7</sup> Profitabilitas juga dipengaruhi oleh fluktuasi harga produk barang dan jasa berupa gadai emas. Harga emas yang tinggi akan mengakibatkan minat masyarakat untuk investasi dan berproduksi menjadi meningkat.

Layaknya komoditas lain yang diperdagangkan di pasar komoditas, harga emas dapat berubah-ubah setiap waktunya. Bahkan dalam satu hari dapat terjadi kenaikan atau penurunan sebesar 2% dari harga penutupan sebelumnya. Perubahan kenaikan dan penurunan tersebut disebut dengan fluktuasi. Fluktuasi merupakan perubahan nilai. Perubahan nilai yang dimaksud adalah ketidaktepatan atau guncangan yang terjadi akibat dari mekanisme pasar. Perubahan nilai tersebut dapat berupa kenaikan atau penurunan.<sup>8</sup>

Harga emas yang ternyata tidak stabil perlu dipertimbangkan dalam berinvestasi emas untuk mengukur tingkat resiko investasi. Kecenderungan nasabah akan menggadaikan emasnya pada harga emas yang sedang naik nasabah akan mendapatkan pinjaman yang lumayan cukup besar. Sebaliknya saat harga turun masyarakat akan cenderung untuk menahan atau membeli emas. Fluktuasi harga emas tersebut dipengaruhi oleh beberapa faktor, salah satunya yaitu kondisi ekonomi global. Nilai tukar USD (dolar Amerika Serikat), produksi emas dunia, permintaan dari industri perhiasan di India, China, dan Amerika Serikat, isu-isu politik ekonomi dunia, dan cadangan emas bank-bank sentral yang mengakibatkan berkurangnya *supply* emas di

---

<sup>7</sup>Veithzal Rivai dan Arviyan Arifin, *Islamic Banking* (Jakarta: Bumi Aksara, 2010), 866.

<sup>8</sup>Rizkia Azura Hayati, "Pengaruh Fluktuasi Harga Emas Pada Produk Gadai Emas Terhadap Profitabilitas Bank Syariah Mandiri tahun 2015-2017", (Skripsi, Universitas Islam Negeri Ar-Raniry Banda Aceh, 2018), 2.

pasaran merupakan faktor-faktor yang mempengaruhi pergerakan harga emas.<sup>9</sup> Harga emas dalam jangka panjang cenderung tidak stabil, untuk mengetahui perkembangan harga emas selama periode 2011-2020 dapat diketahui dari tabel berikut :<sup>10</sup>

**Tabel 1.1 : Tabel Harga Emas**

<b>Tahun</b>	<b>Harga Emas Per Gram</b>
2011	Rp 400.000,00.
2012	Rp 445.000,00.
2013	Rp 525.000,00.
2014	Rp 425.000,00.
2015	Rp 500.000,00.
2016	Rp 475.000,00.
2017	Rp 490.000,00.
2018	Rp 550.000,00.
2019	Rp 600.000,00.
2020	Rp 680.000,00.

Sumber data : *Gold Price* Indonesia, data diolah.

Dilihat dari pergerakan emas selama 10 tahun terakhir, tren harga logam mulia cukup berfluktuasi. Harga emas terus mengalami peningkatan hingga pernah mencapai puncak tertinggi yaitu di tahun 2013, hingga kemudian

<sup>9</sup>Joko Salim, *Jangan Investasi Emas Sebelum Baca Buku Ini!* (Jakarta:Visi media, 2011), 25.

<sup>10</sup>Harga Emas, pada 9 Januari 2020 dari <https://goldprice.org/gold-price-chart.html>.

mengalami penurunan drastis pada tahun 2014 dan masih mengalami fluktuasi sampai dengan tahun 2020.

Naik turunnya harga emas dapat terjadi karena tidak seimbangnya pasar permintaan dan penawaran. Selain itu, adanya interaksi antar pasar komoditas dan pasar uang juga dapat mendorong fluktuasi harga emas. Dengan mengikuti fluktuasi nilai tukar, tingkat inflasi juga turut memberikan peran pada fluktuasi harga emas. Joko salim menyebutkan dalam bukunya bahwa harga emas akan naik, setidaknya sama dengan tingkat inflasi dalam satu waktu tertentu. Harga emas cenderung turun ketika nilai tukar naik (khususnya terhadap USD). Demikian pula sebaliknya. Stabilitas nilai tukar dan emas merupakan dua faktor yang menentukan stabilitas keuangan perbankan syariah.<sup>11</sup>

Selain itu, untuk meningkatkan hasil penjualan produk dalam usaha memperoleh laba yang diinginkan maka sebaiknya perusahaan memperhatikan hal-hal yang berkaitan dengan usaha meningkatkan jumlah penjualan bergeser ke pemasaran produknya. Untuk mendukung peluncuran produk manajemen perusahaan dapat melahirkan kiat-kiat alternatif (strategi) dalam menyiasati pasar salah satunya adalah promosi yang dapat digunakan untuk memperkenalkan produk yang dihasilkan.<sup>12</sup> Kegiatan promosi adalah segala usaha yang dilakukan penjual untuk memperkenalkan produk kepada calon

---

<sup>11</sup>Joko Salim, *Jangan Investasi Emas*, 160.

<sup>12</sup>Ardin, "Pengaruh Biaya Promosi Terhadap Profitabilitas Pada PT. Simpatik Cabang Gowa" *Indonesian Journal of Fundamental Sciences (IJFS)* (Vol. 4 Nomor 2 2018), 132.



konsumen dan membujuk mereka agar membeli serta meningkatkan kembali konsumen lama agar melakukan pembelian ulang.<sup>13</sup>

Promosi merupakan kegiatan *marketing mix* yang terakhir. Dalam kegiatan ini setiap bank berusaha untuk mempromosikan seluruh produk dan jasa yang dimilikinya baik secara langsung maupun tidak langsung. Tanpa promosi jangan diharapkan nasabah dapat mengenal bank. Oleh karena itu, promosi merupakan sarana yang paling ampuh untuk menarik dan mempertahankan konsumen.<sup>14</sup>

Dalam kegiatan promosi yang dilakukan agar tujuan dari perusahaan dapat tercapai pastinya membutuhkan biaya, biaya tersebut sesuai dengan apa yang dibutuhkan. Sehingga dengan adanya biaya ini bisa mengetahui apakah tingkat penjualan atau pemasaran sebuah promosi akan meningkat/maju. Biaya merupakan kas atau ekuivalen kas yang dikeluarkan oleh perusahaan untuk mendapatkan barang atau jasa yang diharapkan guna untuk memberikan suatu manfaat yaitu peningkatan laba. Biaya-biaya ini disebut dengan biaya promosi. Biaya promosi dikeluarkan oleh perusahaan antara lain untuk membuat pameran produk, memberi sponsor, dan membuat iklan di media cetak maupun media elektronik. Sudah pasti suatu perusahaan ingin selalu meningkatkan jumlah penjualan untuk mendapatkan laba yang lebih besar, dan dapat dilihat betapa berperannya promosi dalam upaya untuk mencapai tujuan perusahaan yaitu meningkatkan laba.

---

<sup>13</sup>Marwan Asri, *Marketing* (Yogyakarta : AMP YKPN, edisi pertama, 1999), 357.

<sup>14</sup>PO Abbas Sunaryo, Sudaryonodkk, *Kewirausahaan* (Yogyakarta : ANDI, 2011), 246.

Dalam penelitian Ira Siti Rohmah Maulida, tentang “Pengaruh Biaya Promosi dan Biaya Tenaga Kerja Terhadap Profitabilitas di PT. Bank Syariah Mandiri” menunjukkan bahwa pengaruh biaya promosi dan biaya tenaga kerja secara simultan berpengaruh terhadap tingkat profitabilitas PT. Bank Syariah Mandiri.

Selanjutnya dalam penelitian Tri Andini, tentang “Pengaruh Tingkat Inflasi dan Harga Emas Terhadap Penyaluran Pembiayaan Rahn Pada PT. Pegadaian Syariah di Indonesia Periode 2005-2016” menunjukkan bahwa berdasarkan hasil analisis secara parsial tingkat inflasi berpengaruh negatif dan tidak signifikan terhadap penyaluran pembiayaan *rahn*. Sedangkan harga emas *probablilitas* berpengaruh positif dan signifikan terhadap penyaluran pembiayaan *Rahn* pada PT Pegadaian Syariah.

Berdasarkan uraian di atas, untuk melihat bagaimanakah pengaruh fluktuasi harga emas dan biaya promosi pada produk gadai emas terhadap profitabilitas ROA Bank Syariah Mandiri, peneliti tertarik untuk melakukan penelitian dengan judul “Pengaruh Fluktuasi Harga Emas dan Biaya Promosi Pada Produk Gadai Emas Terhadap *Return On Asset* (ROA) Pada Bank Syariah Mandiri Tahun 2017-2019”.

## **B. Rumusan Masalah**

Berdasarkan uraian latar belakang di atas, maka rumusan masalah dalam penelitian ini adalah sebagai berikut :

1. Apakah fluktuasi harga emas pada produk gadai emas berpengaruh signifikan terhadap profitabilitas ROA pada Bank Syariah Mandiri tahun 2017-2019?
2. Apakah biaya promosi berpengaruh signifikan terhadap profitabilitas ROA pada Bank Syariah Mandiri tahun 2017-2019?
3. Apakah fluktuasi harga emas dan biaya promosi pada produk gadai emas berpengaruh signifikan terhadap profitabilitas ROA pada Bank Syariah Mandiri tahun 2017-2019?

### C. Tujuan Penelitian

Setiap penelitian pasti memiliki tujuan. Tujuan penelitian merupakan gambaran arah yang akan dituju dalam melakukan penelitian. Tujuan penelitian harus mengacu dan konsisten dengan masalah-masalah yang telah dirumuskan dalam rumusan masalah.<sup>15</sup>

Berdasarkan rumusan masalah yang telah diuraikan, maka tujuan penelitian ini adalah sebagai berikut :

1. Untuk mengetahui signifikansi pengaruh fluktuasi harga emas pada produk gadai emas terhadap profitabilitas ROA pada Bank Syariah Mandiri tahun 2017-2019.
2. Untuk mengetahui signifikansi pengaruh biaya promosi terhadap profitabilitas ROA pada Bank Syariah Mandiri tahun 2017-2019.

---

<sup>15</sup>IAIN Jember, *Pedoman Penulisan Karya Ilmiah* (Jember: IAIN Jember Press, 2018), hal 38.

3. Untuk mengetahui signifikansi pengaruh fluktuasi harga emas dan biaya promosi pada produk gadai emas terhadap profitabilitas ROA Bank Syariah Mandiri tahun 2017-2019.

#### **D. Manfaat Penelitian**

Manfaat penelitian berisi kontribusi apa yang telah diberikan setelah selesai melakukan penelitian. Kegunaan dapat bersifat teoritis, dan kegunaan praktis, seperti kegunaan bagi penulis, instansi dan masyarakat secara keseluruhan. Kegunaan penelitian harus realistis, diantara penelitian ini adalah:

1. Manfaat teoritis

Dengan adanya penelitian ini, diharapkan dapat bermanfaat bagi pengembangan ilmu pengetahuan yang berkaitan dengan ekonomi Islam dan lebih khusus lagi terkait dengan Perbankan Syariah.

2. Manfaat praktis

- a. Bagi penulis

Penelitian ini merupakan salah satu karya tulis ilmiah yang dijadikan sebagai salah satu syarat untuk memperoleh gelar sarjana, dan penelitian ini untuk dijadikan sebagai pembelajaran dan perbandingan antara teori dan kenyataan di lapangan juga dapat menjadi ilmu pengetahuan yang baru yang belum didapatkan.

- b. Bagi akademisi

Penelitian ini dapat menjadi referensi, bahan pembandingan penelitian lain dan memberikan sumbangan pemikiran untuk

konsentrasi Jurusan Perbankan Syariah Fakultas Ekonomi dan Bisnis Islam IAIN Jember.

c. Bagi Praktisi

Diharapkan hasil penelitian ini dapat memberikan informasi kepada masyarakat khususnya para praktisi bank syariah serta praktisi lembaga-lembaga keuangan atau pihak terkait didalamnya mengenai peranan serta kebijakan-kebijakan yang dapat dikembangkan di dunia usaha.

## E. Ruang Lingkup Penelitian

### 1. Variabel Penelitian

Variabel dalam penelitian merupakan suatu atribut dari sekelompok objek yang diteliti yang mempunyai variasi antara satu dengan yang lain dalam kelompok tersebut.

#### a. Variabel bebas atau independen (X)

Variabel independen yaitu variabel yang menjadi sebuah sebab terjadinya atau terpengaruhnya variabel independen. Adapun yang menjadi variabel bebas dalam penelitian ini adalah :

- 1) Fluktuasi Harga Emas ( $X_1$ )
- 2) Biaya Promosi ( $X_2$ )
- 3) Fluktuasi Harga Emas dan Biaya Promosi

#### b. Variabel dependen yaitu variabel yang nilainya dipengaruhi variabel independen. Adapun yang terikat dalam penelitian ini adalah Profitabilitas ROA pada Bank Syariah Mandiri (Y).

## 2. Indikator Penelitian

Dalam penelitian ini, ada baiknya dari masing-masing variabel diidentifikasi juga indikatornya. Indikator variabel dalam penelitian ini yaitu :

a. Indikator dari variabel  $X_1$  (Fluktuasi Harga Emas) adalah :

1) Fluktuasi harga emas

b. Indikator dari variabel  $X_2$  (Biaya Promosi) adalah :

1) Jumlah biaya promosi

c. Indikator dari variabel Y ( Profitabilitas ROA) adalah :

1) Laba sebelum pajak

2) Rata-rata total aset/aktiva

## F. Definisi Operasional

Dalam rangka menghindari penafsiran yang bermacam-macam dan untuk mempermudah pembaca dalam memahami penelitian yang akan dilakukan serta menyatukan pemahaman antara pembaca dan peneliti, maka peneliti perlu mengemukakan definisi istilah dalam penelitian ini, diantaranya:

### 1. Gadai Emas

Gadai emas adalah suatu produk di Bank Syariah Mandiri yang menjadikan emas sebagai jaminan sebagai tanggungan utang berdasarkan perjanjian (akad) antara dua orang yang memiliki hutang dengan pihak yang memberi hutang.

## 2. Fluktuasi Harga Emas

Fluktuasi merupakan gejala yang menunjukkan turun-naiknya harga atau perubahan harga tersebut karena pengaruh permintaan dan penawaran.<sup>16</sup> Sedangkan harga adalah nilai suatu barang. Maka fluktuasi harga emas berarti adalah naik turunnya harga emas atau ketidakstabilan harga emas di pasaran. Fluktuasi harga emas dipengaruhi oleh berbagai macam faktor seperti inflasi, kondisi politik, dan sebagainya.

## 3. Biaya Promosi

Biaya promosi dalam perusahaan adalah biaya yang dikeluarkan oleh perusahaan dalam memperkenalkan produk yang mencakup biaya tenaga kerja yang mempromosikan secara langsung, biaya publikasi, biaya transportasi dan biaya iklan dalam tujuan perusahaan meningkatkan nilai penjualan.<sup>17</sup>

## 4. Profitabilitas

Profitabilitas adalah rasio yang digunakan untuk menilai kemampuan perusahaan dalam mencari keuntungan atau laba.<sup>18</sup> Untuk mengukur kemampuan mendapatkan laba menggunakan ROA. Tingkat pengembalian aset atau ROA adalah rasio yang menggambarkan kemampuan bank dalam mengelola dana yang diinvestasikan dalam keseluruhan aktiva yang menghasilkan keuntungan. Penentuan besarnya

<sup>16</sup><https://kbbi.web.id/fluktuasi>, diakses tanggal 6 Februari 2012.

<sup>17</sup>Henri Simamora, *Akuntansi Manajemen* (Jakarta: Erlangga, 1993), 296.

<sup>18</sup>Kasmir, *Analisis Laporan Keuangan* (Jakarta: Rajawali Pers, 2015), 196.



rasio ini yaitu dengan membandingkan antara laba sebelum pajak dengan total aset bank.<sup>19</sup>

## 5. ROA

Merupakan rasio yang digunakan untuk menggambarkan kemampuan bank dalam mengoperasikan hartanya untuk mendapatkan laba yang dihasilkan dari rata-rata total aset bank yang bersangkutan. Semakin besar nilai ROA maka semakin besar pula tingkat keuntungan yang dicapai bank sehingga kemungkinan suatu bank dalam kondisi bermasalah semakin kecil.<sup>20</sup>

## G. Asumsi Penelitian

Asumsi penelitian merupakan anggapan dasar atau postulat, yaitu sebuah titik total pemikiran yang kebenarannya diterima oleh peneliti. Anggapan dasar harus dirumuskan secara jelas sebelum peneliti melangkah mengumpulkan data.<sup>21</sup> Jadi asumsi penelitian ini adalah terdapat pengaruh yang signifikan antara fluktuasi harga emas dan biaya promosi terhadap ROA pada Bank Syariah Mandiri Tahun 2017-2019.

## H. Hipotesis

Hipotesis berasal dari bahasa Yunani yaitu *hypo* dan *thesishypo* artinya di bawah sedangkan *thesis* artinya pendirian, pendapat yang ditegaskan kepastiannya. Hipotesis merupakan istilah ilmiah yang digunakan dalam

<sup>19</sup>Muhammad, *Manajemen Dana Bank Syariah* (Depok: Rajawali Pers), 254.

<sup>20</sup>Veithzal Rivai, Andria Permata Veithzal, dan Ferry N. Indroes, *Bank and Financial Institution Management Conventional and Sharia System* (Jakarta: PT. Raja Grafindo Persada, 2007), 720.

<sup>21</sup>Tim Penyusun, *Pedoman Penulisan Karya Ilmiah*, 39.

rangka kegiatan ilmiah yang mengikuti kaidah-kaidah yang bersifat biasa secara sadar, teliti dan terarah.

Hipotesis juga dapat diartikan sebagai jawaban sementara terhadap masalah yang masih bersifat praduga dan masih harus dibuktikan kebenarannya.<sup>22</sup> Hipotesis diungkapkan secara deklaratif yang menjadi jawaban dari sebuah permasalahan pernyataan tersebut diinformasikan dalam bentuk variabel agar bisa diuji secara empiris. Hipotesis ini dibuat berdasarkan hasil penelitian masa lalu atau berdasarkan data-data yang telah ada sebelum penelitian dilakukan secara lebih lanjut yang tujuannya untuk menguji kembali hipotesis tersebut.

Peneliti dalam hal ini ingin mengetahui pengaruh fluktuasi harga emas dan biaya promosi pada produk gadai emas terhadap profitabilitas Bank Syariah Mandiri periode 2017-2019 yang diukur menggunakan rasio fluktuasi harga emas, biaya promosi dan profitabilitas ROA. Berdasarkan penelitian terdahulu dan kajian teori maka hipotesis statistik yang ada dalam penelitian ini adalah sebagai berikut :

#### 1. Fluktuasi Harga Emas

Kondisi perdagangan emas di Indonesia ditentukan oleh harga emas yang cenderung bersifat fluktuatif. Ketika emas naik, maka investor akan menjual untuk mendapatkan harga yang lebih tinggi. Sebaliknya jika harga turun investor akan banyak membeli emas. Emas merupakan salah satu bentuk investasi yang likuid dan tidak mudah tergerus inflasi. Fluktuasi

---

<sup>22</sup>Sugiyono, *Statistika Untuk Penelitian* (Bandung : Alfabeta, 2012 ), 84.

harga emas diartikan sebagai suatu keadaan di mana harga tersebut selalu mengalami kenaikan maupun penurunan dalam periode waktu tertentu, dalam hal ini yaitu harga emas. Harga emas sangat berkaitan erat dengan aktivitas pembiayaan gadai emas dalam pembiayaan gadai emas.

Berdasarkan teori-teori dari faktor yang mempengaruhi harga emas yaitu tingkat inflasi, nilai tukar US *Dollar*, kepanikan finansial, harga minyak naik secara signifikan, kenaikan permintaan dari industri perhiasan dunia, monopoli pembelian emas oleh Bank Sentral, isu politik yang mana dari faktor-faktor tersebut sangat mempengaruhi harga emas pada produk gadai emas terhadap profitabilitas Bank Syariah Mandiri.

Hasil penelitian Eko Fitri Nuryanto, tentang Pengaruh Fluktuasi Harga Emas, Tingkat Inflasi dan Ukuran Perusahaan Terhadap Produk Gadai Emas pada Bank Umum Syariah periode 2012-2016, menjelaskan bahwa perbankan syariah yang memiliki produk gadai emas menjadikan harga emas sebagai salah satu acuan untuk menilai besarnya taksiran emas yang menjadi objek gadai, sehingga fluktuasi harga emas yang terus terjadi setiap saat akan mengakibatkan nilai taksiran yang juga akan ikut berubah.

Pada umumnya nasabah cenderung akan menggadaikan emasnya pada saat harga emas sedang naik karena dengan harga emas yang sedang naik nasabah akan mendapatkan pinjaman yang lebih besar. Sebaliknya saat harga emas turun masyarakat akan cenderung untuk menahan atau membeli emas. Dalam pengelolaan dana, bank memiliki banyak usaha untuk menghasilkan keuntungan. Seperti adanya produk-produk yang

dilakukan oleh perbankan salah satunya yaitu produk gadai emas. Gadai emas merupakan pembiayaan yang beragun emas dalam hal ini memperoleh keuntungan, sehingga dapat meningkatkan profitabilitas bank.<sup>23</sup>

Berdasarkan penelitian terdahulu, maka hipotesis yang diajukan dalam penelitian ini adalah sebagai berikut :

H<sub>1</sub> : Fluktuasi harga emas pada produk gadai emas berpengaruh signifikan terhadap profitabilitas *Retrun On Asset* Bank Syariah Mandiri.

## 2. Biaya Promosi

Biaya promosi dapat diartikan biaya atau sejumlah pengorbanan yang dikeluarkan perusahaan dalam menjalankan kegiatan pemasaran perusahaan khususnya dalam hal pelaksanaan promosi. Setiap perusahaan mempunyai tujuan untuk tetap dapat hidup dan berkembang. Tujuan tersebut hanya dapat dicapai melalui usaha mempertahankan dan meningkatkan tingkat laba perusahaan. Usaha ini hanya dapat dilakukan apabila perusahaan meningkatkan penjualannya, melalui usaha mencari dan membina langganan serta usaha menguasai pasar.

Tujuan ini hanya dapat dicapai apabila bagian pemasaran perusahaan melakukan strategi pemasaran yang tepat dalam berusaha mempengaruhi konsumen, untuk menciptakan permintaan atas produk kemudian dipelihara dan dikembangkan. Usaha tersebut dapat dilakukan melalui kegiatan promosi yang dilakukan sejalan dengan rencana pemasaran secara

<sup>23</sup>Eko Fitri Nuryanto, “*Analisis pengaruh Fluktuasi Harga Emas, Tingkat Inflasi, dan Ukuran Perusahaan Terhadap Produk Gadai Emas Pada Bank Umum Syariah Periode 2012-2016*”, (Skripsi Universitas Muhammadiyah Yogyakarta, 2017), 63.

keseluruhan sehingga apabila seringnya perusahaan melakukan promosi, tentu penjualan akan meningkat dan diikuti dengan laba atau profit yang diperoleh perusahaan mengalami peningkatan.<sup>24</sup>

Hasil penelitian Danil, tentang Pengaruh Biaya Promosi dan Tingkat Margin Terhadap Peningkatan Penyaluran Dana Pembiayaan *Murabahah* menunjukkan bahwa biaya promosi dan tingkat margin berpengaruh positif terhadap penyaluran dana pembiayaan *murabahah* pada PT BPRS Amanah Bangsa. Hasil ini berimplikasi bawa pihak PT BPRS Amanah Bangsa sebaiknya tetap mempertahankan biaya promosi dan tingkat margin, sehingga dengan adanya biaya promosi yang meningkat setiap tahunnya, nasabah dan masyarakat semakin kenal dengan produk-produk di PT BPRS Amanah Bangsa khususnya produk pembiayaan *murabahah* dan tingkat margin yang terjangkau maka semakin banyak nasabah dan masyarakat yang berminat untuk melakukan pembiayaan *murabahah* pada PT BPRS Amanah Bangsa.<sup>25</sup>

Berdasarkan penelitian terdahulu, maka hipotesis yang diajukan dalam penelitian ini adalah sebagai berikut :

H<sub>2</sub> : Biaya promosi berpengaruh signifikan terhadap profitabilitas *Return On Asset* Bank Syariah Mandiri.

### 3. Fluktuasi harga emas dan Biaya Promosi

<sup>24</sup>Felicia, “Pengaruh Biaya Produksi, Biaya Kualitas dan Biaya Promosi Terhadap Laba Bersih Pada Perusahaan Manufaktur Yang Terdaftar di Bursa Efek Indonesia periode 2013-2015”, (Skripsi, Universitas Methodist Indonesia, 2018)

<sup>25</sup>Danil Syahputa, “Pengaruh Biaya Promosi dan Tingkat Margin Terhadap Peningkatan Penyaluran Dana Pembiayaan Murobaha”, (Skripsi, Sekolah Tinggi Ilmu Ekonomi Muhammadiyah Asahan Sumatera Utara, 2019)

Profitabilitas merupakan ukuran kemampuan suatu entitas usaha dalam menghasilkan laba. Profitabilitas sangat penting karena profitabilitas merupakan tujuan utama entitas usaha dalam melakukan usahanya. Selain itu profitabilitas juga dapat digunakan untuk mengetahui baik buruknya kinerja suatu entitas usaha dalam menjalankan usahanya.<sup>26</sup>

Hasil Penelitian Anisa, tentang Analisis Pengaruh CAR, FDR, NPF, dan BOPO Terhadap Profitabilitas (*Return On Asset*) pada Bank Syariah Mandiri Tahun 2013-2017, menjelaskan bahwa variabel CAR, FDR, NPF, dan BOPO secara bersama-sama mempunyai pengaruh yang signifikan terhadap profitabilitas (ROA).<sup>27</sup>

Berdasarkan penelitian terdahulu, maka hipotesis yang diajukan dalam penelitian ini adalah sebagai berikut:

H<sub>3</sub> : Fluktuasi harga emas dan biaya promosi pada produk gadai emas berpengaruh signifikan terhadap profitabilitas *Return On Asset* Bank Syariah Mandiri.

## I. Metode Penelitian

### 1. Pendekatan dan jenis penelitian

Pendekatan di sini adalah metode atau cara mengadakan penelitian seperti halnya : eksperimen dan non eksperimen. Tetapi di samping itu juga menunjukkan jenis atau tipe penelitian yang diambil, dipandang dari

<sup>26</sup>Slamet Riyadi dan Agung Yulianto, "Pengaruh Pembiayaan Bagi Hasil, Pembiayaan Jual Beli, Financing To Deposit Ratio (FDR) dan Non Performing Financing (NPF) Terhadap Profitabilitas Bank Umum Syariah di Indonesia" *Accounting Analysis Journal* (Vol. 3 Nomor 4 2014), 468.

<sup>27</sup>Anisa Nur Rahmah, "Analisis Pengaruh CAR, FDR, NPF, dan BOPO Terhadap Profitabilitas (*Return On Assets*) Pada Bank Syariah Mandiri tahun 2013-2017", (Skripsi, Insitut Agama Islam Negeri Purwokerto, 2018).

segi tujuan misalnya eksplorasi, deskripsi atau historis. Masih ada lagi pandangan dari subjek penelitiannya, misalnya populasi atau kasus.<sup>28</sup>

Pendekatan yang digunakan dalam penelitian ini adalah pendekatan kuantitatif. Studi ini mempelajari hubungan dua variabel atau lebih, yakni sejauh mana variasi dalam satu variabel berhubungan dengan variasi dalam variabel lain. Dalam studi ini, hubungan variabel terhadap obyek yang diteliti lebih bersifat sebab dan akibat (kausal), sehingga dalam penelitiannya ada variabel independen dan dependen. Dari variabel tersebut selanjutnya dicari seberapa besar pengaruh variabel independen terhadap variabel dependen.<sup>29</sup>

Sedangkan jenis data dalam penelitian ini menggunakan *timeseries*, yaitu data yang memiliki kurun waktu lebih dari satu tahun pada satu objek atau data yang dikumpulkan dari waktu ke waktu terhadap satu individu atau objek.

Jenis penelitian ini berupa analisis asosiatif, yaitu suatu rumusan masalah penelitian yang bersifat menanyakan hubungan antara dua variabel atau lebih. Dalam penelitian ini menganalisis hubungan kausal yaitu hubungan yang bersifat sebab akibat. Jadi, di sini ada variabel independen (variabel yang mempengaruhi) dan variabel dependen (dipengaruhi).<sup>30</sup>

---

<sup>28</sup>Suharsimi Arikunto, *Prosedur Penelitian Suatu Pendekatan Praktek* (Jakarta: PT Rineka Cipta, 2013), 64.

<sup>29</sup>Sugiyono, *Metode Penelitian Kuantitatif, Kualitatif, dan R&D* (Bandung: Alfabeta, 2016), 11.

<sup>30</sup>Sugiyono, *Metode Penelitian Kuantitatif, dan R&D*, 36-37.



## 2. Populasi dan Sampel

Populasi adalah wilayah generalisasi yang terdiri dari objek/subjek yang mempunyai kualitas dan karakteristik tertentu yang ditetapkan oleh peneliti untuk dipelajari dan kemudian ditarik kesimpulannya.<sup>31</sup> Populasi dalam penelitian ini adalah laporan keuangan Bank Syariah Mandiri.

Sampel adalah bagian dari jumlah dan karakteristik yang dimiliki oleh populasi tersebut.<sup>32</sup> Untuk menentukan sampel dalam penelitian ini yaitu dengan menggunakan metode *purposive sampling*, yaitu teknik pengambilan sampel yang dilakukan berdasarkan karakteristik yang ditetapkan terhadap elemen populasi target yang disesuaikan dengan tujuan atau masalah penelitian. Sampel yang digunakan dalam penelitian ini diambil dari laporan keuangan bulanan Bank Syariah Mandiri tahun 2017-2019.

## 3. Sumber Data

Sumber data adalah segala sesuatu yang dapat memberikan informasi mengenai data.<sup>33</sup> Data yang digunakan dalam penelitian ini adalah data harga emas dari laman *website Gold Price Indonesia* dan data yang diperoleh dari data laporan keuangan Bank Syariah Mandiri.

## 4. Teknik dan instrumen pengumpulan data

Untuk memperoleh data yang dapat diuji kebenarannya dan sesuai dengan masalah yang diteliti maka pada teknik pengumpulan data yang digunakan pada penelitian ini adalah data sekunder. Data sekunder adalah

---

<sup>31</sup>Ibid,80.

<sup>32</sup> Ibid, 81

<sup>33</sup>Ibid, 137.

data primer yang diolah lebih lanjut dan disajikan baik oleh pihak pengumpul data primer atau pihak lain yakni kepustakaan, dokumentasi dan internet. Data sekunder dalam penelitian ini yaitu data dari laman *website Gold Price* Indonesia dan data yang diperoleh dari data laporan keuangan Bank Syariah Mandiri tahun 2017-2019.

#### 5. Analisis data

Metode analisis data yang digunakan pada penelitian ini adalah analisis kuantitatif dengan menggunakan alat bantu ekonometrika (*software*) yaitu *Statistical Product and Service Solution* (SPSS). Data yang digunakan dalam penelitian ini merupakan data yang berskala interval atau rasio (*numeric* atau kuantitatif). Adapun alat analisis yang digunakan dalam penelitian ini adalah analisis regresi linear berganda yang mana memiliki dua variabel independen dan satu variabel dependen. Uji asumsi klasik dilakukan untuk menguji kelayakan model regresi linear berganda yang selanjutnya akan digunakan untuk menguji hipotesis penelitian, yang terlebih dahulu diuji apakah model tersebut memenuhi asumsi klasik atau tidak. Analisis regresi berganda dalam penelitian ini digunakan untuk menguji pengaruh variabel fluktuasi harga emas dan biaya promosi terhadap ROA pada Bank Syariah Mandiri tahun 2017-2019. Analisis data yang digunakan adalah sebagai berikut :

a. Uji Statistik Deskriptif

Statistik deskriptif yaitu berkaitan dengan pencatatan dan peringkasan data dengan tujuan menggambarkan hal-hal penting pada sekelompok data.

b. Uji Asumsi Klasik

Untuk mendapatkan model regresi yang baik harus terbebas dari penyimpangan data yang diantaranya adalah terhindar dari adanya normalitas, multikolonieritas, heteroskedestisitas, dan autokorelasi.

1) Uji Normalitas

Uji normalitas ini bertujuan untuk mengetahui apakah *residual* data dari model regresi berdistribusi normal atau tidak normal. Persamaan regresi dikatakan baik jika variabel bebas dan variabel terikat berdistribusi mendekati normal atau normal sama sekali. Ada dua cara untuk mendeteksi apakah *residual* datanya berdistribusi normal ataukah tidak yaitu dengan melihat grafik *normal probability plot* dan uji statistic *one sample kolmogrov-smirnov test*. Apabila grafik *normal probability plot* tampak bahwa ada titik-titik menyebar berhimpit di sekitar garis diagonal dan searah mengikuti garis diagonal maka hal ini dapat disimpulkan bahwa *residual* data memiliki distribusi normal, atau memenuhi data asumsi klasik normalitas. Lebih lanjut pada uji statistic *one sample kolomogrov-simrnov test*. Jika didapat nilai signifikan  $> 0,05$  maka dapat disimpulkan bahwa data berdistribusi normal.

## 2) Uji Multikolonieritas

Uji multikolonieritas bertujuan untuk mengetahui apakah pada model regresi ditemukan adanya korelasi, maka terdapat masalah multikolonieritas yang harus diatasi. Model regresi yang baik seharusnya tidak terjadi korelasi antar variabel bebas. Jika variabel bebas saling berkorelasi, maka variabel-variabel tidak *orthogonal*. Variabel *orthogonal* adalah variabel bebas yang nilai korelasi antar sesama variabel bebas dengan nol. Untuk mendeteksi atau tidaknya multikolonieritas di dalam model regresi adalah sebagai berikut :

- a) Nilai *tolerance* dan lawannya.
- b) *Varianceinflationfactor*.

Kedua ukuran di atas menunjukkan setiap variabel bebas manakah yang dijelaskan oleh variabel lainnya. *Tolerance* mengukur variabel bebas yang dipilih yang tidak dapat dijelaskan oleh variabel bebasnya. Jadi nilai *tolerance* yang rendah sama dengan nilai VIF (karena  $VIF = 1/tolerance$ ) dan menunjukkan adanya kolonieritas yang tinggi. Nilai *cut off* yang dipakai oleh nilai *tolerance* 0,10 atau sama dengan nilai VIF kurang dari 10, apabila terdapat variabel bebas yang memiliki nilai *tolerance* lebih dari 0,10 dan VIF kurang dari 10, maka dapat disimpulkan bahwa tidak multikolonieritas antar variabel bebas dalam model regresi.

### 3) Uji Heteroskedasitas

Uji heteroskedasitas bertujuan untuk mengetahui apakah dari *residual* satu pengamatan ke pengamatan yang lain berbeda ataukah tetap. Jika *variance* dari *residual* satu pengamatan ke pengamatan lain tetap atau sama, maka disebut homoskedastisitas dan jika berbeda disebut heteroskedasitas. Salah satu cara untuk mendeteksi problem heteroskedasitas adalah melalui grafik *scatterplot*, yaitu jika *plotting* titik-titik menyebar secara acak dan tidak berkumpul pada suatu tempat, maka dapat disimpulkan bahwa tidak terjadi *problem* heteroskedasitas.

### 4) Uji Autokorelasi

Uji autokorelasi bertujuan untuk menguji apakah ada korelasi pengganggu pada data observasi satu pengamatan ke pengamatan lainnya dalam model regresi linier. Model regresi yang baik adalah tidak adanya masalah autokorelasi. Jika terjadi korelasi, maka dinamakan ada *problem* autokorelasi. Salah satu cara untuk mendeteksi *problem* autokorelasi adalah dengan melakukan uji *Durbin Watson* (DW-Test). Mendeteksi autokorelasi dengan menggunakan nilai *Durbin Watson* dengan kriteria  $dU < d$  hitung  $< 4-dU$ .

### 5) Analisis Regresi Linear Berganda

Analisis regresi linear berganda merupakan teknik analisis regresi yang dapat digunakan untuk menguji pengaruh beberapa

variabel independen terhadap satu variabel dependen.

Persamaannya dapat ditulis sebagai berikut :

$$Y = a + b_1X_1 + b_2X_2 + \dots + e$$

Keterangan :

$$Y = \text{ROA}$$

$a$  = Regresi yang diterima (konstanta)

$b_1$  = Parameter yang diestimasi (koefisien variabel independen)

$X_1$  = Fluktuasi Harga emas

$X_2$  = Biaya Promosi

$e$  = *Error*

#### 6) Uji Hipotesis

Hipotesis statistik adalah pernyataan atau dugaan mengenai keadaan populasi yang sifatnya masih sementara atau lemah kebenarannya. Hipotesis statistik akan diterima jika hasil pengujian membenarkan pernyataannya dan akan ditolak jika terjadi penyangkalan dari pertanyaannya.<sup>34</sup>

##### a) Analisis Uji T (Parsial)

Uji T dikenal dengan uji parsial, yaitu bertujuan untuk menguji bagaimana pengaruh masing-masing variabel bebasnya secara sendiri-sendiri terhadap variabel berikutnya.

Uji ini dapat dilakukan dengan membandingkan  $t_{hitung}$  dan  $t_{tabel}$

<sup>34</sup>M. Iqbal Hasan, *Pokok-Pokok Materi Statistik 2 (Statisti Inferensif)* (Jakarta: PT. Bumi Aksara, 2001), 139.

atau dengan melihat kolom signifikansi pada masing-masing  $t_{hitung}$ .<sup>35</sup> Adapun kriteria pengukuran uji T sebagai berikut :

(1) Jika nilai  $sig < 0,05$  atau  $t_{hitung} > t_{tabel}$  maka terdapat pengaruh yang signifikan antara variabel X terhadap variabel Y.

(2) Jika nilai  $sig > 0,05$  atau  $t_{hitung} < t_{tabel}$  maka tidak terdapat pengaruh yang signifikan antara variabel X terhadap variabel Y.

b) Analisis Uji F (Simultan)

Uji F digunakan untuk mengetahui apakah semua variabel independen dan mempunyai pengaruh secara bersama sama (simultan) terhadap variabel dependen atau tidak. Adapun kriteria pengukuran uji F sebagai berikut :

(1) Jika nilai  $sig < 0,05$  atau  $t_{hitung} > t_{tabel}$  maka terdapat pengaruh yang signifikan antara variabel X terhadap variabel Y.

(2) Jika nilai  $sig > 0,05$  atau  $t_{hitung} < t_{tabel}$  maka tidak terdapat pengaruh yang signifikan antara variabel X terhadap variabel Y.

7) Uji Koefisien Determinasi ( $R^2$ )

Uji ini digunakan untuk mengukur kedekatan hubungan dari model yang dipakai. Koefisien determinasi ( $R^2$ ) merupakan angka

<sup>35</sup><https://www.statistikian.com/2013/01/uji-f-danujit.html/amp> (diakses 24 Januari 2020).

yang menunjukkan besarnya kemampuan varian atau penyebaran dari variabel-variabel dependen atau angka yang menunjukkan seberapa besar variasi variabel dependen dipengaruhi oleh variabel-variabel independen.

Biasanya koefisien determinasi berkisar antara 0 sampai 1 atau  $0 \leq (R^2) \leq 1$ , yang berarti variasi dari variabel bebas semakin dapat menjelaskan variasi dari variabel tidak bebas bila angkanya semakin mendekati 1. Pada penelitian ini juga akan digunakan koefisien determinasi yang telah disesuaikan dengan jumlah variabel dan jumlah observasinya (*adjusted*  $R^2$  atau dilambangkan dengan *adj*  $R^2$ ), karena lebih menggambarkan kemampuan yang sebenarnya dari variabel independen untuk menjelaskan variabel dependen.

## J. Sistematika Pembahasan

Dalam sistematika pembahasan disini berisi tentang deskripsi alur tentang pembahasan skripsi yang dimulai dari bab pendahuluan sampai bab penutup. Sistematika skripsi penelitian ini adalah :

**BAB I, Pendahuluan** : bab ini merupakan dasar dalam penelitian yang terdiri dari latar belakang masalah, rumusan masalah, tujuan penelitian, manfaat penelitian, ruang lingkup penelitian (variabel dan indikator variabel), definisi operasional, asumsi penelitian, hipotesis, metode penelitian (pendekatan dan jenis penelitian, teknik dan instrumen pengumpulan data, analisis data) dan sistematika pembahasan.



**BAB II, Kajian Kepustakaan** : yang berisi tentang penelitian terdahulu dan kajian teori.

**BAB III, Penyajian Data dan Analisis** : yang berisi tentang gambaran obyek penelitian, penyajian data, analisis data, dan sistematika pembahasan.

**BAB IV, Penutup atau Kesimpulan dan Saran** : yang berisi tentang kesimpulan dan saran-saran yang bersifat konstruktif bagi semua pihak-pihak pada umumnya dan bagi lembaga yang diteliti khususnya.



## BAB II

### KAJIAN KEPUSTAKAAN

#### A. Penelitian Terdahulu

Dalam melaksanakan penelitian, peneliti mencantumkan berbagai hasil penelitian terdahulu yang terkait dengan penelitian yang hendak dilakukan, kemudian membuat ringkasannya, baik penelitian yang sudah terpublikasikan atau belum terpublikasikan (skripsi, tesis, disertasi dan sebagainya). Dengan melakukan langkah ini, maka akan dapat dilihat sampai sejauh mana orisinilitas dan perbedaan penelitian yang hendak dilakukan.<sup>36</sup>

1. Robiahtul Addawiyah (2016), dengan judul “Pengaruh IHSG, Harga Emas, Biaya Promosi, dan FDR Terhadap Jumlah Deposito *Mudharabah* (Studi Kasus pada BUS dan UUS di Indonesia Periode 2011-2015)”.

Variabel yang digunakan dalam penelitian ini adalah IHSG, harga emas, biaya promosi, FDR dan Deposito *Mudharabah*. Hasil penelitian menunjukkan bahwa IHSG berpengaruh positif signifikan terhadap Deposito *Mudharabah*, biaya promosi berpengaruh positif signifikan terhadap Deposito *Mudharabah*, dan FDR tidak berpengaruh terhadap Deposito *Mudharabah*.

2. Eko Fitri Nuryanto (2017), dengan judul “Analisis Pengaruh Fluktuasi Harga Emas, Tingkat Inflasi dan Ukuran Perusahaan Terhadap Produk gadai Emas, Tingkat Inflasi dan Ukuran Perusahaan Terhadap Produk Gadai Emas Pada Bank Umum Syariah Periode 2012-2016”. Variabel

---

<sup>36</sup>IAIN Jember, *Pedoman Penulisan Karya Tulis Ilmiah*, 39.

yang digunakan dalam penelitian ini adalah fluktuasi harga emas, tingkat inflasi, ukuran perusahaan dan produk gadai emas. Hasil penelitian ini menunjukkan bahwa variabel fluktuasi harga emas dan ukuran perusahaan berpengaruh positif dan signifikan terhadap produk gadai emas, sedangkan variabel tingkat inflasi tidak memiliki pengaruh yang signifikan terhadap produk gadai emas pada Bank Umum Syariah. Koefisien determinasi *adjusted R<sup>2</sup>* menunjukkan bahwa variabel fluktuasi harga emas, tingkat inflasi dan ukuran perusahaan mempengaruhi produk gadai emas sebesar 56,3% dan sisanya 43,7% dipengaruhi oleh faktor lain yang tidak diteliti dalam penelitian ini.

3. Luki Hermawan (2017), dengan judul “Pengaruh *Non Performing Loan* Terhadap *Return On Asset* (ROA) Pada PT. BRI Tbk (Periode 31 Maret 2012-31 Desember 2016)”. Variabel yang digunakan dalam penelitian adalah tingkat *Non Performing Loan* dan Tingkat Profitabilitas (ROA). Hasil penelitian menunjukkan bahwa ada pengaruh tingkat NPL Terhadap ROA dan berdasarkan hasil uji t, tingkat NPL tidak berpengaruh signifikan terhadap ROA yaitu sebesar 0,0145 nilai lebih besar dari 0,05.
4. Muhamad Sodik (2017), dengan judul “Pengaruh Fluktuasi Harga Emas Terhadap Minat Bertransaksi Nasabah Pegadaian Syariah (Studi Pada Pegadaian Syariah Cabang Raden Intan Bandar Lampung 2016-2017)”. Variabel dalam penelitian ini adalah fluktuasi harga emas dan minat bertransaksi nasabah. Hasil penelitian dalam penelitian ini adalah secara

simultan variabel independen memiliki pengaruh yang kurang positif terhadap variabel dependen. Hal ini dibuktikan dengan uji F yang hanya menghasilkan nilai  $F_{hitung} < F_{tabel}$  yaitu  $1,090 < 6,90$ . Untuk kontribusi terhadap minat bertransaksi nasabah tidak terlalu besar yaitu sebesar 1,9% dan sisanya 98,1% dipengaruhi oleh variabel lain yang tidak terdapat pada penelitian ini.

5. Alfi Asbitatul Husna (2018), dengan judul “Pengaruh Fluktuasi Harga Emas Terhadap Produk Gadai Emas Syariah dan Produk *Safe Deposit Box* Terhadap Profitabilitas Bank Syariah Mandiri 2014-2016”. Variabel yang digunakan dalam penelitian ini adalah fluktuasi harga emas, produk *Safe Deposit Box* dan profitabilitas. Hasil penelitian dalam penelitian ini menunjukkan bahwa harga emas berpengaruh positif signifikan terhadap profitabilitas, sedangkan *Safe Deposit Box* (ijarah) berpengaruh positif signifikan terhadap profitabilitas. Harga emas dan *Safe Deposit Box* secara bersama-sama berpengaruh signifikan terhadap profitabilitas (ROA).
6. Anisa Nur Rohman (2018), dengan judul “Analisis Pengaruh CAR, FDR, NPF, dan BOPO Terhadap Profitabilitas (*Return On Assets*) Pada Bank Syariah Mandiri Tahun 2013-2017”. Variabel yang digunakan dalam penelitian ini adalah CAR, FDR, NPF, BOPO dan Profitabilitas (ROA). Hasil penelitian ini menunjukkan bahwa variabel CAR tidak menunjukkan pengaruh yang signifikan terhadap profitabilitas (ROA), variabel FDR menunjukkan bahwa FDR memiliki arah yang positif dan memiliki

pengaruh yang signifikan terhadap profitabilitas (ROA), sedangkan variabel NPF dan BOPO berpengaruh negatif dan signifikan terhadap profitabilitas (ROA). Hasil penelitian ini menggunakan uji F menunjukkan bahwa variabel CAR, FDR, NPF, dan BOPO secara bersama-sama mempunyai pengaruh yang signifikan terhadap profitabilitas (ROA).

7. Arif Suryana (2018), dengan judul “Pengaruh Biaya Promosi Terhadap Laba Bersih Pada Bank BRI Syariah Periode 2015-2017”. Dalam penelitian ini variabel yang digunakan adalah biaya promosi dan laba bersih. Hasil penelitian ini adalah : biaya promosi berpengaruh signifikan terhadap laba bersih Bank BRI Syariah. Hal ini dibuktikan oleh nilai  $t_{hitung}$  yang lebih besar dari  $t_{tabel}$  yaitu yakni  $7,172 > 2,032$  dengan nilai signifikan lebih besar dari 0,05 yakni  $(0,000 < 0,05)$ . 2) besarnya pengaruh variabel biaya promosi terhadap laba bersih bank BRI Syariah adalah 60,9 %, hal ini dapat dilihat dari koefisien determinasi (*R Square*) sebesar 0,069, nilai tersebut berarti bahwa biaya promosi berpengaruh terhadap laba bersih.
8. Choirunnisa (2018), dengan judul “Analisis Fluktuasi Harga Emas Terhadap Pendapatan Pegadaian Syariah di Indonesia”. Variabel dalam penelitian ini adalah fluktuasi harga emas dan pendapatan pegadaian. Hasil penelitian dalam penelitian ini menunjukkan bahwa harga emas di Indonesia mengalami perubahan yang fluktuatif setiap tahunnya, sepanjang tahun 2009 hingga tahun 2013 mengalami peningkatan.

Namun pada tahun 2014 mengalami penurunan, dan meningkat lagi pada tahun 2015. Namun pada tahun 2016 mengalami pengecualian, dimana ketika pendapatan Pegadaian Syariah mengalami kenaikan cukup tinggi sedangkan harga emas sedang dalam penurunan. Sehingga dapat diartikan pada tahun 2016 harga emas tidak memberikan pengaruh terhadap pendapatan Pegadaian.

9. Nisa Friskana Y, Heri Sudarsono (2018), dengan judul “Pengaruh Kinerja Keuangan Terhadap *Return On Asset* (ROA) Bank Syariah di Indonesia”. Dalam penelitian ini variabel yang digunakan adalah kinerja keuangan dan ROA. Hasil analisis dari penelitian ini dalam jangka panjang *Capital Adequacy Ratio* (CAR), *Financing To Deposit Ratio* (FDR), *Non Performing Financing* (NPF) dan Efisiensi Operasional (BOPO) berpengaruh negatif, sedangkan DPK berpengaruh positif terhadap ROA. Sedangkan dalam jangka pendek CAR tidak berpengaruh signifikan, sedangkan FDR, BOPO dan DPK berpengaruh *negative* dan NPF berpengaruh positif terhadap ROA.
10. Addaramie Feghia (2019), dengan judul “Pengaruh *Non Performing Financing* (NPF), *Financing To Deposit ratio* (FDR) dan Biaya Operasional Pendapatan Operasional (BOPO) Terhadap *Return On Asset* (ROA) di Bank Umum Syariah Periode 31 maret 2013 – 31 Desember 2017”. Variabel yang digunakan oleh peneliti adalah NPF, FDR dan ROA. Hasil penelitian dalam penelitian ini adalah secara parsial (Uji t) menunjukkan bahwa variabel NPF dan FDR tidak berpengaruh terhadap

profitabilitas ROA dengan nilai Sig-t NPF dan FDR sebesar 0,877 dan 0,624 lebih besar dari 0,05. Untuk variabel BOPO berpengaruh negatif terhadap profitabilitas (ROA) dengan nilai Sig-t 0,000 lebih kecil dari 0,005. Hasil secara simultan (Uji f) menunjukkan bahwa nilai Sig-f dari ketiga variabel independen sebesar 0,000 lebih kecil dari 0,05 yang artinya NPF, FDR dan BOPO berpengaruh secara simultan terhadap ROA.

**Tabel 2.1 : Penelitian Terdahulu**

No.	Nama Peneliti	Hasil Penelitian	Perbedaan
1.	Rabiahtul Addawiyah (2016) “Pengaruh IHSG, Harga Emas, Biaya promosi, dan FDR Terhadap Jumlah Deposito <i>Mudharabah</i> ” (Studi Kasus Pada BUS dan UUS di Indonesia Periode 2011-2015).	Adapun hasil dari penelitian ini menunjukkan bahwa IHSG berpengaruh positif signifikan terhadap Deposito <i>Mudharabah</i> , harga emas berpengaruh positif signifikan terhadap Deposito <i>Mudharabah</i> , dan FDR tidak berpengaruh terhadap Deposito <i>Mudharabah</i> .	Variabel terikat menggunakan Deposito <i>Mudharabah</i> . Variabel bebas dalam penelitian ini menggunakan variabel <i>Financing To Deposit Ratio</i> FDR. Studi kasus pada BUS dan UUS.
2.	Eko Fitri Nuryanto (2017) “Analisis Pengaruh Fluktuasi Harga Emas, Tingkat Inflasi, Dan Ukuran Perusahaan Terhadap Produk Gadai Emas Pada Bank Umum Syariah Periode 2012-2016”	Adapun hasil penelitian ini menunjukkan bahwa variabel fluktuasi harga emas dan ukuran perusahaan berpengaruh positif dan signifikan terhadap produk gadai emas, sedangkan variabel inflasi tidak memberikan yang signifikan terhadap	Dalam penelitian ini menggunakan jenis penelitian asosiatif. Studi kasus pada Bank Umum Syariah. Variabel bebas yang digunakan yaitu variabel tingkat inflasi, ukuran perusahaan. Variabel terikat menggunakan variabel produk gadai emas

		produk gadai emas.	
3.	Luki Hermawan (2017) “Pengaruh <i>Non Performing Loan</i> Terhadap <i>Return On Asset</i> (ROA) Pada PT. BRI Tbk (Periode 31 Maret 2012-31 Desember 2016)”	Hasil penelitian menunjukkan bahwa ada pengaruh tingkat NPL Terhadap ROA dan berdasarkan hasil uji t, tingkat NPL tidak berpengaruh signifikan terhadap ROA.	Menggunakan metode analisis regresi linear sederhana. Variabel bebas yang digunakan dalam penelitian ini adalah variabel <i>Non Performing Loan</i> (NPL). Studi kasus pada PT. Bank BRI Tbk.
4.	Muhammad Sodik (2017) “Pengaruh Fluktuasi Harga Emas Terhadap Minat Bertransaksi Nasabah Pegadaian Syariah ( <i>Study</i> Pada Pegadaian Syariah Cabang Raden Intan Bandar Lampung 2016-2017)”	Adapun hasil dari penelitian ini menunjukkan bahwa variabel independen memiliki pengaruh yang kurang positif terhadap variabel dependen.	Menggunakan data primer Menggunakan analisis regresi linear sederhana. Studi kasus pada Pegadaian Syariah. Variabel terikat menggunakan minat bertransaksi nasabah.
5.	Alfi Asbitatul Husna (2018) “Pengaruh Fluktuasi Harga Emas Pada Produk Gadai Emas Syariah Dan Produk <i>Safe Deposit Box</i> Terhadap Profitabilitas Bank Syariah Mandiri 2014-2016”	Adapun hasil penelitian ini menunjukkan bahwa harga emas berpengaruh positif tidak signifikan terhadap profitabilitas, sedangkan <i>Safe Deposit Box</i> (Ijarah) berpengaruh positif signifikan terhadap profitabilitas. Harga emas dan <i>Safe Deposit Box</i> (Ijarah) sama-sama berpengaruh signifikan terhadap profitabilitas (ROA) Bank Syariah Mandiri 2014-2016).	Variabel yang digunakan dalam penelitian ini menggunakan variabel produk <i>Safe Deposit Box</i> .
6.	Anisa Nur Rahmah (2018) “Analisis Pengaruh CAR, FDR, NPF, dan BOPO	Adapun hasil penelitian ini menggunakan uji t	Variabel bebas dalam penelitian ini menggunakan variabel



	Terhadap Profitabilitas ( <i>Return On Assets</i> ) Pada Bank Syariah Mandiri Tahun 2013-2017)”	menunjukkan bahwa variabel CAR tidak menunjukkan pengaruh yang signifikan terhadap profitabilitas (ROA). Variabel FDR memiliki pengaruh positif signifikan terhadap profitabilitas (ROA), sedangkan variabel NPF dan BOPO berpengaruh negatif signifikan terhadap profitabilitas (ROA). Hasil penelitian uji f menunjukkan bahwa variabel CAR, FDR, NPF, dan BOPO mempunyai pengaruh yang signifikan terhadap profitabilitas (ROA).	CAR, FDR, NPF dan BOPO.
7.	Arif Suryana (2018) “Pengaruh Biaya Promosi Terhadap Laba Bersih Pada Bank BRI Syariah Periode 2015-2017”	Adapun hasil penelitian ini menunjukkan bahwa biaya promosi berpengaruh signifikan terhadap laba bersih Bank BRI Syariah.	Dalam penelitian ini menggunakan uji regresi linear sederhana. Variabel terikat menggunakan variabel laba bersih. Studi kasus pada Bank BRI Syariah.
8.	Choirunnisa (2018) “Analisis Fluktuasi Harga Emas Terhadap Pendapatan Pegadaian Syariah di Indonesia”	Adapun hasil dari penelitian ini menunjukkan bahwa dampak yang diberikan fluktuasi harga emas pada jumlah pendapatan Pegadaian Syariah sangat bervariasi, dampak ini dapat berupa peningkatan atau penurunan jumlah pendapatan Pegadaian Syariah.	Metode penelitian kualitatif Studi kasus pada Pegadaian Syariah

9.	Nisa Friskana Y, Heri Sudarsono (2018) “Pengaruh Kinerja Keuangan Terhadap <i>Return On Asset</i> (ROA) Bank Syariah di Indonesia”	Hasil analisis dari penelitian ini dalam jangka panjang CAR, FDR, NPG dan BOPO berpengaruh negatif, sedangkan DPK berpengaruh positif terhadap ROA. Sedangkan dalam jangka pendek CAR tidak berpengaruh signifikan, sedangkan FDR, BOPO dan DPK berpengaruh negatif dan NPF berpengaruh positif terhadap ROA.	Variabel bebas yang digunakan adalah variabel kinerja keuangan. Metode analisis menggunakan <i>Vector Error Correction Model</i> (VECM).
10.	Addarami Feghia (2019) “Pengaruh <i>Non Performing Financing</i> (NPF), <i>Financing To Deposit Ratio</i> (FDR) dan Biaya Operasional Pendapatan Operasional (BOPO) Terhadap <i>Return on Asset</i> (ROA) di Bank Umum Syariah Periode 31 maret 2013 – 31 Desember 2017”	Adapun hasil dari penelitian ini secara parsial (Uji t) menunjukkan bahwa variabel NPF dan FDR tidak berpengaruh terhadap profitabilitas (ROA). untuk variabel BOPO berpengaruh negatif terhadap profitabilitas (ROA). Hasil penelitian secara simultan (Uji f) menunjukkan bahwa ketiga variabel independen (NPF, FDR, dan BOPO) berpengaruh secara simultan terhadap ROA.	Variabel bebas dalam penelitian ini menggunakan variabel <i>Non Performing Financing</i> (NPF), <i>Financing To Deposit ratio</i> (FDR) dan Biaya Operasional (BOPO). Studi kasus pada Bank Umum Syariah.

## B. Kajian Teori

Pada kajian teori ini berisi tentang pembahasan teori yang dijadikan sebagai dasar pijakan dalam penelitian. Guna untuk mengkaji permasalahan yang hendak dipecahkan sesuai dengan rumusan masalah dan tujuan penelitian.<sup>37</sup>

## 1. Gadai

### a. Pengertian gadai

Gadai disebut juga *rahn*, yang berasal dari bahasa arab. *rahn* terdiri huruf *ra'*, *ha'*, dan *nun*, dan kata tersebut bentuk mashdar dari kata *rahana-yahrana-rahnan*. Bentuk pluralnya *rihanun* dan *rahnun*. Secara bahasa berarti tertahan.<sup>38</sup> Secara etimologi berarti tetap, kekal, dan jaminan. Gadai merupakan perjanjian penyerahan barang untuk menjadi agunan dari fasilitas pembiayaan yang diberikan. Dalam terminologinya gadai mempunyai banyak pengertian dan pemaknaan.

Gadai diatur dalam KUH Perdata Buku Kedua, Bab Kedua Puluh terhitung dari Pasal 1150 sampai dengan Pasal 1161. Pengertian gadai dalam pasal 1150 KUH Perdata disebutkan, “Gadai adalah sesuatu hak yang diperoleh kreditor (si berpiutang) atas suatu barang bergerak, yang diserahkan kepadanya oleh debitur (si berhutang), atau oleh seorang lain atas namanya, dan yang memberikan kekuasaan pada kreditor itu untuk mengambil pelunasan dari barang tersebut dengan secara didahulukan daripada kreditur-kreditur lainnya, dengan pengecualian biaya untuk melelang barang tersebut dan biaya yang

<sup>37</sup>IAIN Jember, *Pedoman Penulisan Karya Tulis Ilmiah*, 39.

<sup>38</sup>M. Habiburrahman, *Mengenal Pegadaian Syariah* (Jakarta: Kuwais, 2012), 100.

telah dikeluarkan untuk menyelamatkannya setelah barang itu digadaikan dan biaya-biaya yang harus didahulukan". Dalam hukum adat gadai diartikan sebagai menyerahkan tanah untuk menerima sejumlah uang secara tunai, dengan ketentuan si penjual (penggadai) tetap berhak atas pengembalian tanahnya dengan jalan yang menebusnya kembali.<sup>39</sup>

Dalam *fiqih* perjanjian gadai yang disebut *rahn* yaitu perjanjian menahan suatu barang sebagai tanggungan utang. Adapun *ta'rif* menurut istilah syar'i yaitu menjadikan sesuatu benda yang mempunyai nilai harta dalam pandangan syara' untuk kepercayaan suatu utang, sehingga memungkinkan mengambil seluruh atau sebagian utang dari benda itu. Dari uraian pengertian *rahn* menurut beberapa pendapat tersebut, dapat disimpulkan bahwa gadai syariah atau *rahn* adalah menahan barang jaminan yang bersifat materi milik nasabah atau *rahin* sebagai jaminan atas pinjaman yang diterimanya, dan barang yang menjadi jaminan tersebut harus bersifat ekonomis, sehingga bank atau *al-murtahin* memperoleh jaminan untuk mengambil kembali seluruh atau sebagian hutangnya dari barang gadai yang diserahkan, apabila pihak yang menggadaikan tidak dapat membayar hutangnya pada waktu yang ditentukan dan disepakati.

---

<sup>39</sup>Serfianto D. Purnomo dkk, *Investasi dan Gadai Emas* (Jakarta: Gramedia, 2017), 27.

b. Dasar Hukum

Dasar hukum gadai menurut al-Qur'an, as-Sunnah, ijma' hukumnya adalah *jai'z* atau boleh, seperti uraian berikut :

1) Al-Qur'an

Ayat al-Qur'an yang dapat dijadikan sebagai dasar hukum perjanjian gadai adalah QS. Al-Baqarah ayat 283 yang berbunyi:

وَإِنْ كُنْتُمْ عَلَىٰ سَفَرٍ وَلَمْ تَجِدُوا كَاتِبًا فَرِهْنَ مَقْبُوضَةٌ ۖ فَإِنْ أَمِنَ بَعْضُكُم بَعْضًا فَلْيُؤَدِّ  
الَّذِي آؤْتِمِنَ أَمْنَتَهُ ۖ وَلْيَتَّقِ اللَّهَ رَبَّهُ ۗ وَلَا تَكْتُمُوا الشَّهَادَةَ ۗ وَمَنْ يَكْتُمْهَا فَإِنَّهُ آثِمٌ قَلْبُهُ ۗ  
وَاللَّهُ بِمَا تَعْمَلُونَ عَلِيمٌ ﴿٢٨٣﴾

Artinya : “Jika kamu dalam perjalanan (dan bermuamalah tidak secara tunai) sedang kamu tidak memperoleh seorang penulis, maka hendaklah ada barang tanggungan yang dipegang (oleh yang berpiutang), akan tetapi jika sebagian kamu mempercayai sebagian yang lain, maka hendaklah yang dipercayai itu menunaikan amanatnya (hutangnya) dan hendaklah ia bertakwa kepada Allah tuhaninya ; dan janganlah kamu (para saksi) menyembunyikan persaksian. dan barang siapa yang menyembunyikannya, maka sesungguhnya ia adalah orang yang berdosa hatinya ; dan Allah Maha Mengetahui apa yang kamu kerjakan”.

Dari surah Al-baqarah ayat 283 dapat diketahui bahwa dalam bermuamalah pada dasarnya dilakukan secara tertulis dan memiliki saksi guna menghindari sesuatu hal yang berakibat buruk dikemudian hari. Namun ayat di atas merupakan pengecualian, bagi siapa yang tidak dapat memenuhi ketentuan tersebut, contohnya ketika melakukan perjalanan. Solusinya ialah yang meminjam hendaknya memberikan jaminan kepada yang berpiutang. Islam dengan ajarannya yang komit dan luas

membenarkan adanya praktik hutang-piutang dan secara tegas diperbolehkan meminta jaminan barang atas pinjaman yang diberikan.

## 2) As-Sunnah

Dasar hukum gadai yang kedua untuk dijadikan rujukan untuk membuat rumusan gadai syariah yaitu hadis nabi Muhammad SAW, diantaranya :

Hadis Aisyah *ra*, yang diriwayatkan oleh Imam Muslim, yaitu :

عَنْ عَائِشَةَ قَالَتْ اشْتَرَى رَسُولُ اللَّهِ صَلَّى اللَّهُ عَلَيْهِ وَسَلَّمَ مِنْ يَهُودِيٍّ طَعَامًا وَرَهْنَهُ دِرْعًا  
مِنْ حَدِيدٍ

*Telah meriwayatkan kepada kami Ishaq bin Ibrahim Al-Hanzali dan Ali bin Kharsyan berkata : keduanya mengabarkan kepada kami Isa bin Yunus bin 'Amasy dari Ibrahim dari Aswad dari 'Aisyah berkata : bahwasanya Rasulullah saw. Membeli makanan dari orang Yahudi dengan menggadaikan baju besinya. (HR. Muslim).*

Selain dari hadis tersebut, Nabi bersabda :

عَنْ أَبِي هُرَيْرَةَ قَالَ قَالَ رَسُولِ اللَّهِ صَلَّى اللَّهُ عَلَيْهِ وَسَلَّمَ الظَّهْرُ يُرَكَّبُ بِنَفَقَتِهِ إِذَا  
كَانَ مَرْهُونًا، وَلَبَنُ الدَّرِّ يُشْرَبُ بِنَفَقَتِهِ إِذَا كَانَ مَرْهُونًا، وَعَلَى الَّذِي يَرَكَّبُ وَيَشْرَبُ النَّفَقَةَ

*Artinya: “Tunggangan (kendaraan) yang digadaikan boleh dinaiki dengan menanggung biayanya dan binatang ternak yang digadaikan dapat diperah susunya dengan menanggung biayanya. Bagi yang menggunakan kendaraan dan pemerah susu wajib menyediakan biaya perawatan dan pemeliharaan”. (HR Jamaah, kecuali muslim dan An-Nasai).*

## 3) Ijma'

Mengenai dalil ijma' umat Islam sepakat bahwa secara garis besar akad *rahn* (gadai/penjaminan uang) diperbolehkan. Pemberi gadai boleh memanfaatkan barang gadai secara penuh sepanjang tidak mengakibatkan berkurangnya nilai barang gadai tersebut.

c. Ketentuan hukum gadai syariah

Transaksi gadai menurut syariah haruslah memenuhi rukun dan syarat tertentu, dalam fikih empat mazhab (*fiqhal-mahzahibal-arba'ah*) diungkapkan rukun gadai sebagai berikut<sup>40</sup> :

1) *Aqid* (Orang yang Berakad)

*Aqid* adalah orang yang melakukan akad *rahn*, dalam gadai ada dua orang yang berakad yaitu :

- a) *Rahin* yaitu orang yang menggadaikan barangnya.
- b) *Murtahin* yaitu orang yang menerima barang gadai dan berpiutang.

Hal ini didasari *sighat*, yaitu ucapan *ijab qabul*. *Ijab qabul* adalah serah terima antara penggadai dan penerima barang gadai.

2) *Ma'qud 'alaih* (Barang yang Diakadkan)

*Ma'qud 'alaih* atau barang yang digadaikan meliputi dua hal yaitu :

- a) *Marhun* yaitu barang yang digadaikan sebagai jaminan.
- b) *Marhun bih* yaitu nilai utang yang akan dijamin dengan barang gadai.

<sup>40</sup>Zainudin Ali, *Hukum Gadai Syariah* (Jakarta: Sinar Grafika, 2016), 20.

Selain rukun yang harus dipenuhi dalam transaksi gadai, maka terdapat pula syarat gadai yang harus dilakukan diantaranya<sup>41</sup> :

a) *Sighat*

Syarat *sighat* tidak boleh terikat dengan syarat tertentu dan waktu yang akan datang.

b) Pihak-pihak yang berakad cakup hukum

Pihak-pihak yang berakad cakup hukum yaitu baik pihak *rahin* maupun *marhun* mengerti akan hukum dengan ditandai :

(1) *Aqil baligh*

(2) Berakal sehat

(3) Mampu melaksanakan akad

c) Utang (*Marhun Bih*)

Dalam hal ini utang memiliki pengertian yaitu :

(1) Utang adalah kewajiban bagi pihak yang berhutang kepada pihak yang memberikan hutang.

(2) Merupakan barang yang dapat dimanfaatkan jika tidak bermanfaat maka tidak sah.

(3) Barang tersebut dapat dihitung jumlahnya.

---

<sup>41</sup>Ibid, 21.



d) *Marhun*

Dengan syarat dapat diperjualbelikan, berupa harta yang bernilai, dapat dimanfaatkan dengan syariah, diketahui keadaan fisiknya, harus dimiliki oleh *rahn* dengan seizin pemiliknya.

d. Fatwa Dewan Syariah Nasional Majelis Ulama Indonesia

Fatwa DSN-MUI menjadi salah satu rujukan yang berkenaan dengan gadai syariah, diantaranya dikemukakan sebagai berikut<sup>42</sup> :

- 1) Fatwa DSN-MUI No:25/DSN-MUI/III/2002, tentang *rahn*.
- 2) Fatwa DSN-MUI No:26/DSN-MUI/III/2002, tentang *rahn* emas.
- 3) Fatwa DSN-MUI No:09/DSN-MUI/VI/2000, tentang pembiayaan *ijarah*.

2. Fluktuasi harga emas

Menurut Kamus Besar Bahasa Indonesia, fluktuasi adalah gejala yang menunjukkan turun naiknya harga, keadaan turun naik harga dan sebagainya atau perubahan harga tersebut karena pengaruh permintaan dan penawaran.<sup>43</sup> Fluktuasi adalah suatu perubahan siklus yang disebabkan oleh beberapa faktor tertentu yang terjadi secara berangkaian dan berurut-urut. Menurut Yohanes Surya, fluktuasi adalah perubahan naik turunnya suatu variabel yang terjadi sebagai akibat dari mekanisme pasar. Dari pengertian yang telah diuraikan dapat disimpulkan bahwa fluktuasi adalah suatu perubahan variabel tertentu yang umumnya terjadi

<sup>42</sup>Serfianto D, *Investasi*, 13.

<sup>43</sup>[www.kbbi.kemendikbud.go.id](http://www.kbbi.kemendikbud.go.id), diakses tanggal 31 Januari 2020.

karena mekanisme pasar. Perubahan itu dapat berupa kenaikan atau penurunan nilai variabel tersebut.

Harga adalah suatu nilai tukar yang bisa disamakan dengan uang atau barang lain untuk manfaat yang diperoleh dari suatu barang atau jasa bagi seseorang atau kelompok pada waktu dan tempat tertentu.<sup>44</sup> Biasanya penggunaan kata harga berapa digit nominal besaran angka terhadap nilai tukar mata uang yang menunjukkan tinggi rendahnya nilai suatu kualitas barang dan jasa. Harga adalah sejumlah uang yang dibebankan atas suatu produk atau jasa, atau jumlah dari nilai tukar konsumen atas manfaat karena memiliki atau menggunakan produk atau jasa tersebut.<sup>45</sup> Berdasarkan definisi harga di atas maka dapat disimpulkan harga adalah sejumlah uang yang harus dikeluarkan oleh konsumen untuk mendapatkan produk atau jasa yang dibelinya guna memenuhi kebutuhan maupun keinginannya dan umumnya dinyatakan dalam satuan moneter.

Emas adalah logam yang bersifat mudah dibentuk dan kekuningan, selain itu emas memiliki sifat yang tidak mudah bereaksi dengan bahan kimia yang lainnya sehingga sering disebut dengan logam mulia.<sup>46</sup> Emas adalah logam mulia yang bersifat lunak dan mudah ditempa kekerasannya berkisar antara 2,5-3(skala mohs), serta berat jenisnya tergantung pada jenis dan kandungan logam lain yang berpadu dengannya. Mineral pembawa emas biasanya berasosiasi dengan mineral ikutan (*gangue*

<sup>44</sup> [www.kbbi.kemendikbud.go.id](http://www.kbbi.kemendikbud.go.id), diakses tanggal 31 Januari 2020.

<sup>45</sup> Kasmir, *Pemasaran Bank* (Jakarta : Kencana Prenada Media Group, 2008), 81

<sup>46</sup> John Pratama, *Rahasia Kaya dengan Investasi Emas dan Dinar* (Jakarta: Kik Publishing, 2012), 10.

*minerals*). Mineral ikutan tersebut umumnya kuarsa, karbonat, tumalin, *flourspar*, dan sejumlah kecil mineral non logam.<sup>47</sup> Emas adalah jenis logam yang memiliki nilai berharga yang banyak digunakan sebagai cadangan devisa, standar keuangan suatu negara, bahan dasar perhiasan maupun bahan elektronik.<sup>48</sup>

Emas merupakan salah satu komoditas dunia yang pernah digunakan sebagai alat tukar atau alat pembayaran. Penggunaan emas dalam bidang moneter dan keuangan berdasarkan nilai moneter absolut dari emas itu sendiri terhadap berbagai mata uang di seluruh dunia, meskipun secara resmi di bursa komoditas dunia, harga emas dicantumkan dalam mata uang dolar Amerika. Bentuk penggunaan emas dalam bidang moneter lainnya berupa *bulion* atau batangan emas dalam berbagai satuan berat gram sampai kilogram.

Harga emas mencerminkan ekspektasi terhadap tingkat inflasi. Secara umum, harga emas dipengaruhi oleh hukum permintaan dan penawaran, di mana semakin banyak permintaan emas maka harganya akan tinggi. Semakin rendah permintaan terhadap emas harga akan rendah. Sedangkan penawaran berlaku hukum semakin kecil penawaran, harga semakin tinggi. Semakin besar penawaran emas maka harga akan rendah.

---

<sup>47</sup>Zulkifli, *Cerdas Memilih Emas Tampil Makin Cantik Plus Berinvestasi* (Yogyakarta: Graha Pustaka, 2010), 31.

<sup>48</sup>Desriani, Rahayu, "Analisis Pengaruh Pendapatan, Harga Emas dan Tingkat Inflasi Terhadap Penyaluran Kredit (Studi kasus pada Perum Pegadaian cabang Jombang, Tangerang Periode Maret 2009-September 2011)" *Jurnal Akuntansi dan Keuangan FE Universitas Budi Luhur* (Vol. 2 Nomor 2 tahun 2003), 149.

Kita telah mengetahui bahwa harga emas berfluktuasi, selalu bergerak naik dan turun. Fluktuasi harga emas dipengaruhi oleh beberapa faktor diantaranya sebagai berikut:<sup>49</sup>

- a. Kenaikan inflasi melebihi yang diperkirakan
  - b. Nilai tukar US Dollar
  - c. Terjadi kepanikan finansial
  - d. Harga minyak naik secara signifikan
  - e. Kenaikan permintaan dari industri perhiasan dunia
  - f. Monopoli pembelian emas oleh Bank Sentral
  - g. Isu politik
3. Biaya Promosi

Biaya (*cost*) adalah pengeluaran-pengeluaran atau nilai pengorbanan untuk memperoleh barang atau jasa yang berguna untuk masa yang akan datang, atau mempunyai manfaat melebihi satu periode akuntansi.<sup>50</sup>

Menurut Mulyadi, dalam arti luas biaya adalah pengorbanan sumber ekonomi, yang diukur dalam satuan uang, yang telah terjadi atau yang kemungkinan akan terjadi untuk tujuan tertentu. Sedangkan dalam arti sempit biaya dapat diartikan sebagai pengorbanan sumber ekonomi untuk memperoleh aktiva.<sup>51</sup>

<sup>49</sup>Muhamad Johari, "Investasi Emas Alternatif Berinvestasi di Tengah Krisis Global", (Skripsi, Institut Agama Islam Qamarul Huda Bagu, Lombok Tengah NTB, 2018).

<sup>50</sup> Mukhlisotul Jannah, "Analisis Biaya Produksi dan Tingkat Penjualan" *Jurnal Banque Syar'i* (vol 4 nomor 1 tahun 2018), 89.

<sup>51</sup>Shella Kriekhoff, "Analisis Penetapan Harga Jual Produk Kerajinan Perahu Cengkeh di Kampung Waemahu Kota Ambon" *Jurnal Maneksi* (Vol 6 nomor 1 tahun 2012), 8.

Definisi biaya dalam ilmu ekonomi adalah pengorbanan untuk menghasilkan sesuatu, baik yang berwujud uang maupun bukan.<sup>52</sup> Biaya menurut *The Commiteon Cost Concepts-American Accounting Association*, merupakan suatu peristiwa atau kejadian yang diukur berdasarkan nilai uang, yang timbul atau mungkin akan timbul untuk mencapai suatu tujuan tertentu.<sup>53</sup> Biaya dalam suatu perusahaan merupakan suatu komponen yang sangat penting dalam menunjang pelaksanaan kegiatan dalam menunjang pelaksanaan kegiatan dalam usaha mencapai tujuan. Tujuan itu dapat tercapai apabila yang dikeluarkan sebagai bentuk suatu pengorbanan oleh perusahaan oleh perusahaan yang bersangkutan telah diperhitungkan secara tepat. Biaya adalah harga perolehan yang dikorbankan atau digunakan dalam rangka memperoleh penghasilan atau *revenue* yang akan dipakai sebagai pengurang penghasilan atau biaya kas atau nilai setara kas yang dikorbankan untuk barang atau jasa yang diharapkan memberi manfaat pada saat ini atau di masa mendatang bagi organisasi.<sup>54</sup>

Berdasarkan fungsi pokok perusahaan, biaya dapat dikelompokkan menjadi :<sup>55</sup>

IAIN JEMBER

<sup>52</sup>M Umar Burhan, *Konsep Dasar Teori Ekonomi Mikro* (Malang: Badan Penerbit Fakultas Ekonomi Universitas Brawijaya, 2006), 157.

<sup>53</sup>Bambang S dan G. Kasrtasaputra, *Kalkulasi dan Pengendalian Biaya produksi* (Jakarta: PT Rineka Cipta, 1992) .

<sup>54</sup>Supriyono, *Manajemen Pemasaran* ( Jakarta : Fakutas Ekonomi Universitas Indonesia Jilid 1, 2012)

<sup>55</sup>Chairul Anwar, “Harga Pokok Produksi Dalam Kaitannya Dengan Penentuan Harga Jual Untuk Pencapaian Target Laba Analisis” *Jurnal Akuntansi & Keuangan* (Vol. 1 nomor 1 tahun 2010), 81.

a. Biaya Produksi, yaitu semua biaya yang berhubungan dengan fungsi produksi atau kegiatan pengolahan bahan baku menjadi selesai. Biaya produksi terdiri atas :

- 1) Biaya bahan baku adalah harga perolehan dari bahan baku yang dipakai dalam pengolahan produk.
- 2) Biaya tenaga kerja langsung adalah balas jasa yang diberikan kepada karyawan pabrik yang manfaatnya dapat diidentifikasi atau diikuti jejaknya pada produk tertentu yang dihasilkan perusahaan.
- 3) Biaya *overhead* pabrik adalah biaya produksi selain biaya bahan baku dan biaya tenaga kerja langsung.

b. Biaya pemasaran, yaitu biaya dalam rangka penjualan produk selesai sama dengan pengumpulan piutang menjadi kas.

Biaya promosi adalah nilai yang dikorbankan atau dikeluarkan oleh suatu perusahaan untuk kepentingan promosi dalam kaitannya dengan pemasaran produk yang dihasilkan oleh perusahaan tersebut. Biaya promosi ini ditentukan perusahaan dengan cara menjumlahkan seluruh biaya yang dikeluarkan perusahaan untuk melaksanakan promosi barang atau produknya. Beberapa perusahaan memakai alat promosi yang berbeda satu dengan lainnya, hal ini berkaitan dengan promosi seperti apa yang cocok bagi perusahaan tersebut, sehingga dengan menggunakan beberapa alat promosi, maka biaya yang dikeluarkan oleh perusahaan pun akan terdiri dari beberapa macam alat promosi,

sehingga total biaya promosi merupakan jumlah dari seluruh biaya yang dikeluarkan perusahaan saat perusahaan melakukan promosi dengan berbagai macam alat promosi seperti iklan di media massa, mengadakan pameran, iklan di media elektronik dan lain-lain.<sup>56</sup>

#### 1) Penentuan biaya promosi

##### a) Mengalokasikan persentase penjualan

Sebuah metode sederhana untuk menentukan berapa besar untuk mengatur anggaran promosi yaitu dengan memperuntukkan jumlah dana promosi yang berdasarkan persentase penjualan. Pengalaman sebuah perusahaan di masa lalu harus dievaluasi untuk menetapkan ratio promosi dari penjualan. Jika 2% dari penjualan, misalnya, menurut sejarah perusahaan telah dihabiskan pada promosi, perusahaan akan menganggarkan 2% dari ramalan penjualannya pada promosi. Data sekunder dari rata-rata industri dapat digunakan sebagai perbandingan.

##### b) Memutuskan berapa banyak yang dapat tersisa

Pendekatan yang digunakan sedikit demi sedikit untuk penganggaran promosi yaitu untuk menghabiskan dana apa saja yang tersisa ketika semua kegiatan perusahaan telah didanai.

Kadang-kadang, sebuah keputusan mengenai biaya promosi

---

<sup>56</sup>Winarni, "Pengaruh Biaya Promosi Terhadap Volume Penjualan Pada Perusahaan Batik Lurik dan Kain Sandang Di Jalan Combongan, Pedan, Klaten", (Skripsi, Universitas Negri Yogyakarta, 2013).

dilakukan hanya ketika wakil sebuah media menjual pada pemilik perusahaan sebuah penawaran khusus.

c) Mengeluarkan biaya promosi sebesar yang ada

Kadang-kadang sebuah perusahaan kecil menyusun anggaran promosi berdasarkan pesaingannya. Jika bisnis tersebut dapat menduplikasi bauran promosi setidaknya dapat mencapai para konsumen yang sama dan mengeluarkan biaya sebesar persaingan yang ada. Dengan jelas, jika pesaingannya adalah bisnis yang besar, pendekatan ini tidak dapat digunakan.

d) Menentukan berapa yang akan digunakan untuk melakukan promosi

Cara terbaik bagi bisnis berskala kecil untuk memperkirakan biaya promosi yang menggabungkan keempat pendekatan tersebut, dimulai dengan sebuah perkiraan mengenai berapa yang akan digunakan untuk melakukan promosi, dan kemudian membandingkannya dengan jumlah tersebut dengan persentase ramalan penjualan yang telah ditentukan terlebih dahulu. Kemudian, memperkirakan berapa banyak yang dapat disisakan sebelum meneliti berapa banyak yang telah dikeluarkan dalam persaingan. Akhirnya, membuat sebuah



keputusan mengenai berapa banyak uang yang akan dianggarkan oleh perusahaan untuk tujuan promosi.<sup>57</sup>

- 2) Yang tidak termasuk biaya promosi
  - a) Pemberian imbalan berupa uang dan/atau fasilitas, dengan nama dan dalam bentuk apa saja, kepada pihak lain yang tidak berkaitan langsung dengan penyelenggaraan kegiatan promosi.
  - b) Biaya promosi untuk mendapatkan, menagih, dan memelihara penghasilan yang bukan merupakan objek pajak dan yang telah dikenai pajak bersifat final.<sup>58</sup>

#### 4. Profitabilitas (*Return On Asset*)

Konsep profitabilitas ini dalam teori keuangan sering digunakan sebagai indikator kinerja fundamental perusahaan mewakili kinerja manajemen. Sesuai perkembangan model penelitian bidang manajemen keuangan, umumnya dimensi profitabilitas memiliki hubungan kausalitas terhadap nilai perusahaan.<sup>59</sup>

Profitabilitas merupakan salah satu faktor yang dipertimbangkan dalam menilai sehat tidaknya suatu bank selain faktor modal, kualitas aktiva, manajemen, dan likuiditas.<sup>60</sup>

<sup>57</sup>Justin G Longenecker, Carlos W Moore, dkk, *Kewirausahaan : Manajemen Usaha Kecil* (Jakarta, Salemba Empat, 2001), 408-409.

<sup>58</sup>Irdiny Rizqiyah, "Pengaruh Biaya Promosi Terhadap Jumlah Nasabah Pada PT BRI Syariah Kantor Cabang Jember Periode 2014-2015", (Skripsi, Institut Agama Islam Negeri Jember, 2016)

<sup>59</sup>Harmono, *Manajemen Keuangan Berbasis Balance Scorecard Pendekatan Teori, Kasus, Dan Riset Bisnis* (Jakarta: PT Bumi Aksara, 2014), 110.

<sup>60</sup>Tri Hendro SP dan Conny Tjandra Rahardja, *Bank & Institusi Keuangan Non Bank di Indonesia* (Yogyakarta: UPP STIM YKPN, 2014), 206.

Profitabilitas adalah menunjukkan kemampuan perusahaan untuk menghasilkan laba selama periode tertentu. Profitabilitas suatu perusahaan diukur dengan kesuksesan perusahaan dan kemampuan menggunakan aktivitya secara produktif, dengan demikian profitabilitas suatu perusahaan dapat diketahui dengan memperbandingkan antara laba yang diperoleh dalam suatu periode dengan jumlah aktiva atau jumlah modal perusahaan tersebut.<sup>61</sup>

Dari berbagai pengertian di atas, dapat disimpulkan bahwa Profitabilitas merupakan kemampuan yang dicapai oleh perusahaan dalam satu periode tertentu. Dasar penilaian profitabilitas adalah laporan keuangan yang terdiri dari laporan neraca dan laba rugi perusahaan. Analisis profitabilitas bertujuan untuk mengukur kemampuan perusahaan dalam memperoleh laba, baik dalam hubungannya dengan penjualan, asset, maupun modal sendiri.

Faktor-faktor yang mempengaruhi profitabilitas bank syariah hampir sama dengan faktor-faktor yang mempengaruhi profitabilitas bank konvensional. Menurut Harun dalam Nur Mawaddah<sup>62</sup> dalam penelitiannya menyebutkan bahwa profitabilitas bank konvensional ditentukan oleh dua faktor, yaitu faktor internal dan faktor eksternal. Faktor internal merupakan faktor-faktor yang berasal dari manajemen bank itu sendiri, seperti penghimpunan dana, manajemen modal, manajemen likuiditas dan manajemen biaya. Sedangkan faktor eksternal

<sup>61</sup>Munawir, *Analisa Laporan Keuangan* (Yogyakarta: Liberty Yogyakarta, 2010), 33.

<sup>62</sup>Nur Mawaddah, "Faktor-Faktor yang Mempengaruhi Profitabilitas Bank Syariah" *Jurnal Etikonomi* (Vol. 14 nomor 2 tahun 2015), 246.

adalah faktor-faktor yang berasal dari luar bank dan tidak dapat dikendalikan oleh bank, seperti persaingan regulasi, konsentrasi, pangsa pasar, kepemilikan, kelangkaan modal, jumlah uang beredar, inflasi, skala ekonomi, besaran bank, dan lain-lain.

Rasio profitabilitas bankada dua rasio yang meliputi: *Profit Margin* dan *Return On Asset*. *Profit Margin* adalah gambaran efisiensi suatu bank dalam menghasilkan laba. Sedangkan ROA adalah gambaran produktivitas bank dalam mengelola dana sehingga menghasilkan keuntungan.<sup>63</sup> Menurut Slamet Riyadi, rasio profitabilitas digolongkan menjadi dua, yaitu : pertama, *Return On Equity* adalah rasio profitabilitas yang menunjukkan perbandingan antara laba (setelah pajak) dengan modal (modal inti), rasio ini menunjukkan tingkat % (persentase) yang dapat dihasilkan. Kedua, ROA adalah rasio profitabilitas yang menunjukkan perbandingan antara laba (sebelum pajak) dengan total asset bank, rasio ini menunjukkan tingkat efisiensi pengelolaan *asset* yang dilakukan oleh bank yang bersangkutan.<sup>64</sup> Namun dalam penelitian ini menggunakan ROA sebagai variabel dependennya. ROA penting bagi bank karena ROA digunakan untuk mengukur efektivitas perusahaan dalam menghasilkan keuntungan dengan memanfaatkan aktiva yang dimilikinya.<sup>65</sup>

---

<sup>63</sup>Dwi Suwiknyo, *Analisis Laporan Keuangan Perbankan Syariah* (Yogyakarta: Pustaka Pelajar, 2016), 149.

<sup>64</sup>Suryani, "Analisis Pengaruh Financong To Deposit Ratio Terhadap Profitabilitas Perbankan Syariah Di Indonesia" *Jurnal Walisongo* (Vol. 19, Nomor 1 tahun 2011), 55.

<sup>65</sup>Ubaidillah, "Analisis Faktor-faktor Yang Mempengaruhi Profitabilitas Bank Syariah di Indonesia" *Jurnal Ekonomi Islam El-Jizya* (Vol. 4 Nomor 1 tahun 2016), 154.

ROA adalah rasio yang menunjukkan perbandingan antara laba (sebelum pajak) dengan total aset bank, rasio ini menunjukkan tingkat efisiensi pengelolaan aset yang dilakukan oleh bank yang bersangkutan. ROA merupakan indikator kemampuan perbankan untuk memperoleh laba atas sejumlah aset yang dimiliki oleh bank.

ROA dapat diperoleh dengan cara menghitung rasio antara laba sebelum pajak dengan total aktiva (*Net Income* dibagi total *asset*).

$$\text{Rumus ROA} = \frac{\text{Laba sebelum pajak}}{\text{Total Aset (Rata-rata)}} \times 100\%$$

*Return On Asset* dipakai untuk mengevaluasi apakah manajemen telah mendapat imbalan yang memadai (*reasonable return*) dari aset yang dikuasainya. Rasio ini merupakan ukuran yang berfaedah jika seseorang ingin mengevaluasi seberapa baik perusahaan telah memakai dananya. Oleh karena itu, *Return On Asset* kerap sekali dipakai oleh manajemen puncak untuk mengevaluasi unit-unit bisnis di dalam suatu perusahaan multinasional.<sup>66</sup>

#### 1) Unsur-unsur pembentuk *Return On Asset* (ROA)

Indikator (alat ukur) yang digunakan di dalam *Return On Asset* (ROA) melibatkan unsur laba bersih dan total aset (total aktiva) dimana laba bersih dibagi dengan total aset atau total aktiva perusahaan dikalikan 100%.<sup>67</sup>

<sup>66</sup> Henry Simamora, *Akuntansi Basis Pengambilan Keputusan Bisnis* ( Jakarta : Salemba Empat, 2000), 530.

<sup>67</sup> Eugene F. Brigham dan Joel F. Houston, *Manajemen Keuangan 2* (Jakarta: Salemba Empat, 2010), 148.

Komponen-komponen pembentuk *Return On Asset* (ROA) menurut Keiso, Weygant, Warfield yang diterjemahkan oleh Emil Salim adalah sebagai berikut :<sup>68</sup>

- a) Pendapatan, adalah arus masuk aktiva atau peningkatan lainnya dalam aktiva entitas atau pelunasan kewajibannya selama satu periode yang ditimbulkan oleh pengiriman atau produksi barang, penyedia jasa, atau aktivitas lainnya yang merupakan bagian dari operasi utama perusahaan.
- b) Beban, adalah arus keluar atau penurunan lainnya dalam aktiva sebuah entitas atau penambahan kewajibannya selama satu periode, yang ditimbulkan oleh pengiriman atau produksi barang, penyedia jasa atau aktivitas lainnya yang merupakan bagian dari operasi utama perusahaan.
- c) Keuntungan, adalah kenaikan ekuitas (aktiva bersih) perusahaan dari transaksi sampingan atau insidental kecuali yang dihasilkan dari pendapatan atau investasi oleh pemilik.
- d) Kerugian, adalah penurunan ekuitas (aktiva bersih) perusahaan dari transaksi sampingan atau insidental kecuali yang berasal dari beban atau distribusi kepada pemilik.

---

<sup>68</sup> Donald E. Kieso, Jerry J. Weygant, Terry D. Warfield ; alih bahasa Emil Salim, *Akuntansi Intermediete Jilid 1* (Jakarta: Erlangga, 2002), 153.

## BAB III

### PENYAJIAN DATA DAN ANALISIS DATA

#### A. Gambaran Objek Penelitian

##### 1. Sejarah Berdirinya Bank Syariah Mandiri (BSM)<sup>69</sup>

Nilai-nilai perusahaan yang menjunjung tinggi kemanusiaan dan integritas yang telah tertanam kuat pada segenap insan Bank Syariah Mandiri (BSM) sejak awal pendiriannya. Kehadiran Bank Syariah Mandiri (BSM) sejak tahun 1999, sesungguhnya merupakan hikmah sekaligus berkah pasca krisis ekonomi dan moneter pada tahun 1997-1998, yang disusul dengan krisis multidimensi termasuk di panggung politik nasional, telah menimbulkan beragam dampak *negative* yang sangat hebat terhadap seluruh sendi kehidupan masyarakat, tidak terkecuali dunia usaha. Dalam kondisi tersebut, *industry* perbankan nasional yang didominasi oleh bank-bank konvensional mengalami krisis yang luar biasa. Pemerintah akhirnya mengambil tindakan dengan restrukturisasi dan merekapitulasi sebagian bank-bank di Indonesia. Salah satu Bank konvensional, PT Bank Susila Bakti (BSB) yang dimiliki oleh Yayasan Kesejahteraan Pegawai (YKP) PT Bank Dagang Negara dan PT Mahkota Prestasi juga terkena dampak krisis, BSB berusaha keluar dari situasi tersebut dengan melakukan upaya merger dengan beberapa bank lain serta mengundang investor asing.

---

<sup>69</sup>Bank Syariah Mandiri, [www.syariahamandiri.co.id/tentang-kami/sejarah](http://www.syariahamandiri.co.id/tentang-kami/sejarah) (14 Januari 2020)

Pada saat bersamaan, pemerintah melakukan penggabungan (*merger*) empat bank (Bank Dagang Negara, Bank Bumi Daya, Bank Exim, dan Bapindo) menjadi satu bank baru bernama PT Bank Mandiri (Persero) pada tanggal 31 Juli 1999. Kebijakan penggabungan tersebut juga mendapatkan dan menerapkan PT Bank Mandiri (Persero) Tbk sebagai pemilik mayoritas baru BSB.

Sebagai tindak lanjut dari keputusan *merger*, Bank Mandiri melakukan konsolidasi serta membentuk tim pengembangan perbankan syariah. Pembentukan tim ini bertujuan untuk mengembangkan layanan perbankan syariah di kelompok perusahaan Bank Mandiri, sebagai respon atas diberlakukannya UU No. 10 Tahun 1998, yang memberi peluang bank umum untuk melayani transaksi syariah (*dual banking system*).

Tim pengembangan perbankan syariah memandang bahwa pemberlakuan UU tersebut merupakan momentum yang tepat untuk melakukan konversi PT Bank Susila Bakti dan bank konvensional menjadi bank syariah. Oleh karenanya, tim pengembangan perbankan syariah segera mempersiapkan system infrastrukturnya, sehingga kegiatan usaha BSB berubah dari bank konvensional menjadi Bank yang beroperasi berdasarkan prinsip syariah dengan nama PT Bank Syariah Mandiri sebagaimana tercantum dalam Akta Notaris: Sutjipto, SH, No. 23 tanggal 8 September 1999, perubahan kegiatan BSB menjadi bank umum syariah dilakukan oleh Gubernur Bank Indonesia melalui SK Gubernur BI No. 1/24/KEP.BI/1999, 25 Oktober 1999. Selanjutnya, melalui Surat

Keputusan Deputi Gubernur Senior Bank Indonesia No. 1/1/KEP.DGS/1999, bank Indonesia menyetujui perubahan dan pengakuan legal tersebut. PT Bank Syariah Mandiri secara resmi mulai beroperasi sejak Senin tanggal 25 Rajab 1420 H atau 1 November 1999.

PT. Bank Syariah Mandiri hadir dan tampil dengan harmonisasi idealisme usaha dengan nilai-nilai spiritual. Bank Syariah Mandiri tumbuh sebagai bank yang mampu memadukan keduanya, yang melandasi kegiatan operasionalnya. Harmonisasi idealisme usaha dan spiritual inilah yang menjadi salah satu keunggulan Bank Syariah Mandiri dalam kiprahnya di perbankan Indonesia.

## 2. **Visi dan Misi Bank Syariah Mandiri (BSM)**<sup>70</sup>

### a. **Visi Bank Syariah Mandiri (BSM)**

Bank Syariah terdepan dan Modern

- 1) Untuk Nasabah : BSM Merupakan bank pilihan yang memberikan manfaat, menentramkan dan memakmurkan.
- 2) Untuk Pegawai : BSM merupakan bank yang menyediakan kesempatan untuk beramanah sekaligus berkarir professional.
- 3) Untuk Investor : Institusi keuangan syariah Indonesia yang terpercaya yang terus menerus memberikan *value* berkesinambungan.

<sup>70</sup>Bank Syariah Mandiri, [www.syahiahmandiri.co.id/tentang-kami/visi-misi](http://www.syahiahmandiri.co.id/tentang-kami/visi-misi) (22 Januari 2020)



**b. Misi Bank Syariah Mandiri (BSM)**

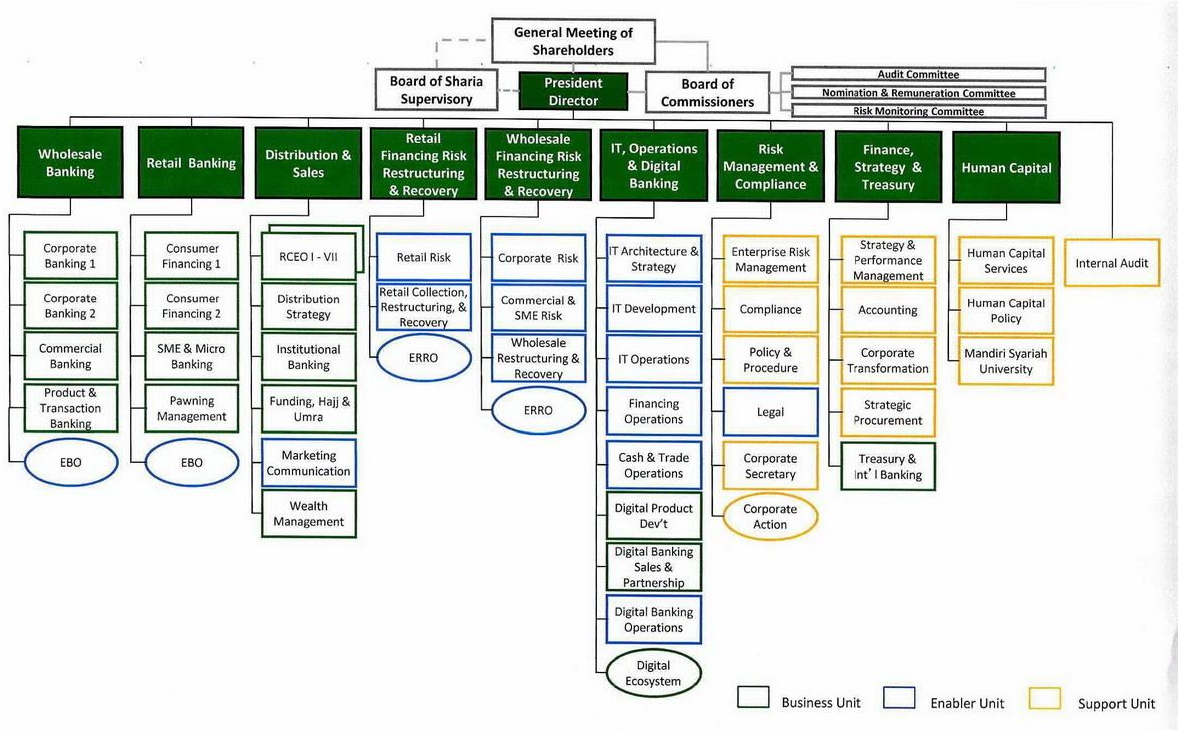
- 1) Mewujudkan pertumbuhan dan keuntungan di atas rata-rata *industry* yang berkesinambungan.
- 2) Meningkatkan kualitas produk dan layanan teknologi yang melampaui harapan nasabah.
- 3) Mengutamakan penghimpunan dana murah dan penyaluran pembiayaan pada segmen ritel.
- 4) Mengembangkan bisnis atau dasar nilai-nilai syariah universal.
- 5) Mengembangkan manajemen talenta dan lingkungan kerja yang sehat.
- 6) Meningkatkan kepedulian terhadap masyarakat dan lingkungan.

**3. Tujuan Pendirian Bank Syariah Mandiri (BSM)**

Bank Syariah Mandiri (BSM) didirikan berdasarkan suatu keyakinan bahwa operasi perbankan yang berlandaskan prinsip bagi hasil dan pengambilan *margin* keuntungan dapat mendorong terciptanya stabilitas perekonomian. Seperti terurai dalam tujuan pendirian Bank Syariah Mandiri (BSM) sebagai berikut :

- a. Menjalin kemitraan yang berkeadilan.
- b. Meratakan pendapatan melalui investasi.
- c. Meningkatkan kesejahteraan hidup dengan membuka peluang usaha yang lebih besar.
- d. Alternatif pilihan dalam menggunakan jasa-jasa perbankan.
- e. Menghindari riba.

#### 4. Struktur Organisasi Bank Syariah Mandiri



Gambar 1.1 : Struktur Organisasi Bank Syariah Mandiri.

#### 5. Budaya Perusahaan (*BSM Shared Values*)<sup>71</sup>

Dalam rangka mewujudkan Visi dan Misi BSM, insan-insan BSM perlu menerapkan nilai-nilai yang relatif seragam. Insan-insan BSM telah menggali dan menyepakati nilai-nilai dimaksud yang kemudian disebut *BSM Shared Values*.

*BSM Shared Values* tersebut adalah **ETHIC** (*Excellence, Teamwork, Humanity, Integrity dan Customer*).

- a. *Excellence (Imtiyaz)* : Mencapai hasil yang mendekati sempurna (*perfect result-oriented*).

<sup>71</sup>Bank Syariah Mandiri, [www.syariahamandiri.co.id/tentang-kami/budaya-perusahaan](http://www.syariahamandiri.co.id/tentang-kami/budaya-perusahaan) (23 Januari 2020)

- b. *Teamwork* ('*Amal Jamaa'iy*) : Mengembangkan lingkungan kerja yang saling bersinergi.
- c. *Humanity* (*Insaaniyah*) : Mengembangkan kepedulian terhadap kemanusiaan dan lingkungan
- d. *Integrity* (*Shidiq*) : Berperilaku terpuji, bermartabat dan menjaga etika profesi.
- e. *Customer Focus* (*Tafdilu Al 'Ulamaa*) : Mengembangkan kesadaran tentang pentingnya nasabah dan berupaya melampaui harapan nasabah baik internal maupun eksternal.

## 6. Produk-Produk Bank Syariah Mandiri (BSM)

Kegiatan usaha Bank Mandiri Syariah dapat dikategorikan menjadi 3 (tiga) produk/jasa meliputi produk pendanaan, produk pembiayaan, serta berbagai produk layanan yang dijelaskan sebagai berikut :<sup>72</sup>

### a. Produk Pendanaan

#### 1) Tabungan Mudharabah

Merupakan tabungan dalam mata uang rupiah berdasarkan prinsip syariah yaitu *Mudharabah Mutlaqah*.

#### 2) Tabungan Berencana

Merupakan tabungan yang diperuntukkan bagi masyarakat dalam melakukan perencanaan investasi dengan berdasarkan prinsip syariah yaitu akad *Mudharabah Mutlaqah*.

<sup>72</sup>Annual Report Bank Syari'ah Mandiri Tahun 2019, 71.

3) Tabungan Mabror

Merupakan tabungan untuk membantu masyarakat dalam merencanakan ibadah dengan akad *Mudharabah Mutlaqah*.

4) Tabungan Mabror Junior

Merupakan tabungan masyarakat dengan usia di bawah 17 tahun untuk merencanakan ibadah.

5) Rekening Tabungan Jemaah Haji (RTJH)

Merupakan rekening tabungan yang dibuka oleh warga Negara Indonesia yang akan melaksanakan ibadah haji.

6) Tabungan Dollar

Merupakan tabungan dalam mata uang dollar berdasarkan prinsip Syariah yaitu akad *Wadi'ah Yad Dhamama* yang penarikan dan setorannya dapat dilakukan setiap saat sesuai ketentuan dengan menggunakan slip penarikan.

7) Tabungan Investa Cendekia (TIC)

Merupakan tabungan yang diperuntukkan bagi masyarakat dalam melakukan perencanaan investasi pendidikan berdasarkan Prinsip Syariah yaitu *Mudharabah Mutlaqah*.

8) Tabungan Wadiah

Media penyimpanan dana atas prinsip *wadi'ah* dalam bentuk tabungan di bank yang diperuntukkan bagi masyarakat.

#### 9) Tabungan Perusahaan

Merupakan tabungan yang digunakan untuk menampung kelebihan dana rekening giro yang berdasarkan prinsip syariah yaitu akad *Mudharabah Mutlaqah* yang dimiliki Institusi/Perusahaan berbadab hukum dengan menggunakan fasilitas *autosave*.

#### 10) Tabungan Pensiun

Merupakan tabungan yang diperuntukkan bagi penerima manfaat pensiun untuk menampung atau menerima pembayaran tabungan hari tua, pensiun, jaminan kecelakaan kerja dan jaminan kematian kepada Pensiunan berdasarkan daftar yang diberikan oleh Lembaga Pengelola Pensiun kepada Bank dengan akad *Mudharabah Mutlaqah*.

#### 11) Tabunganku

Merupakan tabungan atas prinsip *Wadi'ah* yang diterbitkan secara bersama oleh bank-bank di Indonesia guna menumbuhkan budaya menabung serta meningkatkan kesejahteraan masyarakat.

#### 12) BSM Deposito

Merupakan produk investasi berjangka yang penarikannya hanya dapat dilakukan setelah jangka waktu tertentu sesuai kesepakatan.

### 13) BSM Deposito Valas

Merupakan produk investasi berjangka yang penarikannya hanya dapat dilakukan setelah jangka waktu tertentu sesuai kesempatan dalam bentuk valuta asing.

### 14) BSM Giro

Merupakan simpanan yang penarikannya dapat dilakukan setiap saat dengan menggunakan cek, bilyet giro, atau alat perintah bayar lainnya dengan prinsip *wadi'ah yad dhamamah*.

### 15) BSM Giro Prima

Merupakan simpanan yang memiliki fasilitas keringanan biaya transaksi kepada nasabah BSM Giro dengan syarat saldo rata-rata tertentu. BSM Giro prima terutama ditujukan kepada komunitas pedagang yang cukup sensitif terhadap biaya transaksi bank.

### 16) BSM Giro Valas

Merupakan simpanan dalam mata uang dollar Amerika yang penarikannya dapat dilakukan setiap saat dengan prinsip *wadi'ah yad dhamamah*.

### 17) BSM Giro Singapore Dollar

Merupakan simpanan dalam mata uang dollar Singapore yang penarikannya dapat dilakukan setiap saat dengan prinsip *wadi'ah yad dhamamah*.

#### 18) BSM Giro Euro

Merupakan simpanan dalam mata uang euro yang penarikannya dapat dilakukan setiap saat dengan prinsip *wadi'ah yad dhamamah*.

#### 19) Giro Sar

Merupakan simpanan dalam mata uang SAR dengan prinsip *wadi'ah yad dhamamah*.

#### 20) BSM Simpanan Pelajar iB

Merupakan tabungan untuk siswa yang diterbitkan secara nasional oleh bank-bank di Indonesia, dengan persyaratan mudah dan sederhana serta fitur yang menarik dalam rangka edukasi dan inklusi keuangan untuk mendorong budaya menabung sejak dini.

#### 21) Mandiri Syariah Priority

Merupakan layanan eksklusif dari Mandiri Syariah khusus bagi Nasabah terpilih, Mandiri Syariah bertekad membangun kemitraan bersama Nasabah dengan mengembangkan *one stop financial services* yang inovatif dan menghadirkan *Priority Banking Officer* yang berdedikasi untuk mengoptimalkan pertumbuhan pertumbuhan dan manfaat aset nasabah secara seimbang sesuai dengan prinsip syariah.

#### 22) Surat Berharga Syariah Negara (SBSN) Investor Ritel

Mandiri Syariah sebagai Agen Penjual di Pasar Perdana, menawarkan produk Surat Berharga Syariah Negara (SBSN) atau

yang dikenal dengan istilah Sukuk Negara yang ditawarkan kepada Nasabah Ritel.

### 23) Sukuk Negara Retail

Mandiri Syariah sebagai Agen Penjual di Pasar Perdana, menawarkan produk Surat Berharga Syariah Negara (SBSN) yang bersifat Retail atau yang dikenal dengan istilah Sukuk Negara Retail. Sukuk Negara Retail adalah Surat Berharga Syariah Negara (Sukuk Negara) yang dijual kepada individu atau perseorangan Warga Negara Indonesia melalui Agen Penjual di Pasar Perdana dalam negeri. Penunjukan Mandiri Syariah sebagai Agen Penjual Sukuk Negara Retail ditetapkan oleh Pemerintah. Produk sukuk Negara Retail yang ditawarkan oleh Mandiri Syariah SR 001 – SR 011.

### 24) Sukuk Tabungan

Merupakan Surat Berharga Syariah Negara (SBSN), yang berbentuk tabungan investasi perseorangan Warga Negara Indonesia yang ditawarkan dalam mata uang Rupiah melalui Agen Penjual yang diterbitkan tanpa warkat, tidak dapat diperdagangkan dan dialihkan. Penunjukan Mandiri Syariah sebagai Agen Penjual SBSN untuk investor Ritel ditetapkan oleh Pemerintah.



## 25) Reksa Dana

Reksa Dana adalah wadah yang dipergunakan untuk menghimpun dana dari masyarakat pemodal untuk selanjutnya diinvestasikan dalam Portofolio Efek oleh Manajer Investasi.

### b. Produk Pembiayaan

#### 1) BSM Pembiayaan Mudharabah

Merupakan pembiayaan dimana seluruh modal kerja yang dibutuhkan nasabah ditanggung oleh bank. Keuntungan yang diperoleh dibagi sesuai dengan nisbah yang disepakati.

#### 2) BSM Pembiayaan Musyarokah

Merupakan pembiayaan khusus untuk modal kerja, dimana dana dari bank merupakan bagian dari modal usaha nasabah dan keuntungan dibagi sesuai dengan nisbah yang disepakati.

#### 3) BSM Pembiayaan Murabahah

Merupakan pembiayaan berdasarkan akad jual beli antara bank dan nasabah. Bank membeli barang yang dibutuhkan dan menjualnya kepada nasabah sebesar harga pokok ditambah dengan *margin* keuntungan yang disepakati. Dapat dipergunakan untuk keperluan usaha (investasi, modal kerja) dan pembiayaan *consumer*.

#### 4) BSM Pembiayaan Istishna

Merupakan pembiayaan pengadaan barang dengan skema *Istishna* adalah pembiayaan jangka pendek, menengah dan

panjang yang digunakan untuk memenuhi kebutuhan pengadaan barang (*obyek istishna*), di mana masa angsuran melebihi periode pengadaan barang (*goods in procces*) dan bank mengakui pendapatan yang menjadi haknya pada periode angsuran, baik pada saat pengadaan berdasarkan presentase penyerahan barang, maupun setelah barang selesai dikerjakan.

5) Pembiayaan Dengan Skema IMBT (*Ijarah Muntahiyah Bittamlik*)

Merupakan pembiayaan *Ijarah Muntahiyah Bittamlik* adalah fasilitas pembiayaan dengan skema sewa antara Bank dan Nasabah dalam periode yang ditentukan yang diakhiri dengan kepemilikan barang di tangan nasabah.

6) PKPA

Merupakan pembiayaan kepada Koperasi Pegawai untuk Para Anggota (PKPA) adalah penyaluran pembiayaan kepada koperasi Pegawai untuk pemenuhan kebutuhan *consumer* para anggotanya (kolektif) yang mengajukan pembiayaan kepada koperasi pegawai.

7) BSM Implan

Merupakan pembiayaan konsumen dalam *valute* rupiah yang diberikan oleh bank kepada pegawai tetap Perusahaan yang pengajuannya dilakukan secara massal (kolektif) melalui rekomendasi perusahaan.

#### 8) BSM Pembiayaan Griya BSM

Merupakan pembiayaan konsumtif dalam valuta rupiah yang diberikan oleh Bank kepada perseorangan/individual untuk membiayai pembelian rumah baru, rumah *second*, renovasi maupun *take over* berupa rumah tinggal.

#### 9) BSM Pembiayaan Pemilikan Rumah Sejahtera Syariah Tapak

Merupakan pembiayaan BSM Pemilikan Rumah Sejahtera syariah Tapak adalah Pembiayaan berdasarkan prinsip dengan dukungan FLPP (Fasilitas Likuiditas Pembiyaaan Perumahan yang pengelolaannya dilaksanakan oleh Kementerian Perumahan Rakyat) yang diterbitkan oleh Kementerian Perumahan Rakyat) yang diterbitkan oleh Bank pelaksana yang beroperasi secara syariah kepada masyarakat berpenghasilan rendah dalam rangka pemilikan Rumah Sejahtera Syariah Tapak yang dibeli dari orang perseorangan dan/atau badan hukum.

#### 10) BSM Pembiayaan Griya PUMP-KB

Merupakan pembiayaan Griya BSM Pinjaman Uang Muka Perumahan Kerjasama Bank (PUMP-KB) adalah pembiayaan dengan dukungan pendanaan yang diberikan BPJS Ketenagakerjaan kepada BSM untuk pemilikan atau pembelian rumah kepada peserta BPJS Ketenagakerjaan.

#### 11) BSM Optima Pembiayaan Pemilikan Rumah

Merupakan pembiayaan Griya BSM Optima adalah pembiayaan pemilikan rumah dengan tambahan *benefit* berupa adanya fasilitas pembiayaan tambahan yang dapat diambil nasabah pada waktu tertentu sepanjang *converage* atas agunannya masih dapat meng-*cover* total pembiayaannya dan dengan memperhitungkan *debt to service ratio* nasabah.

#### 12) BSM Pensiun

Merupakan pembiayaan yang diberikan kepada para pensiunan atau pegawai yang kurang dari 6 (enam) bulan lagi akan pensiun (pra pensiun) atau janda pensiun dan telah menerima SK Pensiun.

#### 13) BSM Alat Kedokteran

Merupakan pembiayaan untuk pembelian barang atau modal atau peralatan penunjang kerja di bidang kedokteran.

#### 14) BSM Oto

Merupakan pembiayaan untuk pembelian kendaraan bermotor berupa mobil baru atau bekas berdasarkan prinsip syariah.

#### 15) BSM Eduka

Merupakan pembiayaan untuk memenuhi kebutuhan biaya pendidikan.

#### 16) Pembiayaan Dana Berputar

Merupakan fasilitas pembiayaan modal kerja dengan prinsip *musyarokah* yang penarikan dananya dapat dilakukan sewaktu-waktu berdasarkan kebutuhan *riil* nasabah.

#### 17) Pembiayaan Dengan Agunan Investasi Terkait Syariah Mandiri

Merupakan pembiayaan dengan agunan berupa dana investasi (*cash collateral*) dimana pemilik dana (*investor*) memberikan batasan kepada Bank mengenai tempat, cara dan objek investasinya.

#### 18) BSM Pembiayaan Mikro

Merupakan pembiayaan dengan akad *Murabahah* dan *Ijarah* dengan maksimal pembiayaan sampai dengan Rp 200 Juta yang digunakan untuk memfasilitasi :

- a) Kebutuhan usaha
- b) Kebutuhan multiguna
- c) Pembiayaan umrah

#### 19) Gadai Emas BSM

Merupakan pembiayaan yang menggunakan akad *qardh* dengan jaminan berupa emas yang diikat dengan akad *rahn*, di mana emas yang diagunkan disimpan dan dipelihara oleh Bank selama jangka waktu tertentu dengan membayar biaya pemeliharaan atas emas sebagai objek *rahn* yang diikat dengan akad *ijarah*.

## 20) Cicil Emas BSM

Merupakan pembiayaan kepemilikan emas dengan menggunakan akad *murobahah*.

### c. Produk layanan

#### 1) Mandiri Syariah Card

Merupakan sarana untuk melakukan transaksi penarikan, pembayaran, dan pemindahbukuan dana pada ATM BSM, ATM Mandiri, ATM Bersama, ATM Prima maupun ATM MEPS (Malaysia). Selain itu juga berfungsi sebagai kartu debit yang dapat digunakan untuk transaksi belanja di *merchant-merchant* yang menggunakan EDC Bank Mandiri atau Prima Debit (BCA).

#### 2) Mandiri Syariah ATM

Merupakan Mesin Anjungan Tunai Mandiri yang dimiliki oleh Mandiri Syariah. Mandiri Syariah ATM dapat digunakan oleh nasabah Mandiri Syariah, nasabah bank anggota Prima, nasabah bank anggota ATM Bersama dan nasabah anggota *Bancard* (Malaysia).

#### 3) Mandiri Syariah Call 14040

Merupakan layanan perbankan melalui telepon dengan nomor akses 14040 atau 021 2953 4040, yang dapat digunakan oleh nasabah untuk mendapatkan informasi terkait layanan perbankan.

4) Mandiri Syariah *Mobile Banking*

Merupakan produk layanan perbankan yang berbasis teknologi SMS telepon selular (ponsel) yang memberikan kemudahan untuk melakukan berbagai transaksi perbankan di mana saja, kapan saja.

5) Mandiri Syariah *Mobile Banking Multi Platform*

Merupakan saluran distribusi yang dimiliki oleh BSM untuk mengakses rekening yang dimiliki nasabah dengan menggunakan teknologi GPRS/EDGE/3G/BIS dan WIFI melalui *smartphone*.

6) Mandiri Syariah *Net Banking*

Merupakan fasilitas layanan bank yang dapat digunakan nasabah untuk melakukan transaksi perbankan (ditentukan bank) melalui jaringan internet menggunakan komputer/*smart phone*.

7) Mandiri Syariah Notifikasi

Merupakan layanan untuk memberikan informasi segera dari setiap mutasi transaksi nasabah sesuai dengan jenis transaksi yang didaftarkan oleh nasabah yang dikirimkan melalui media SMS atau *email*.

8) MBP (Multi Bank Payment)

Merupakan layanan untuk mempermudah pembayaran kepada institusi (lembaga pendidikan, asuransi, lembaga khusus, lembaga keuangan non bank) melalui menu pemindahbukuan di ATM bank manapun.

## 9) BPI (BSM Pembayaran Institusi)

Merupakan layanan pembayaran yang terhubung ke institusi secara real time *online*.

## 10) BPR Host To Spot

Merupakan bentuk kerjasama Mandiri Syariah dengan BPR/BPRS yang memungkinkan nasabah BPR/BPRS untuk mempunyai kartu ATM yang dapat digunakan di ATM BSM, ATM Bank Mandiri, ATM Bersama dan ATM Prima.

## 11) BSM E-Monay

Merupakan kartu prabayar berbasis *smart card* yang diterbitkan oleh Bank Mandiri bekerjasama dengan Mandiri Syariah.

## B. Penyajian Data

Pada penelitian ini menggunakan metode kuantitatif dengan jenis penelitian *time series*. Populasi dari penelitian ini adalah data laporan keuangan bulanan Bank Syariah Mandiri selama tahun 2017—2019. Sampel dalam penelitian adalah mengenai data harga emas, biaya promosi dan *Return On Asset* Bank Syariah Mandiri.

**Tabel 3.1**  
**Data harga emas, Biaya promosi, ROA Bank Syariah Mandiri**  
**Tahun 2017-2019**

No.	Bulan/Tahun	Harga Emas (X1)	Biaya Promosi (X2)	ROA (Y)
1	Jan/17	508000	5.096	0,036709
2	Feb/17	522000	7.988	0,072135
3	Mar/17	539000	10.915	0,112809



4	Apr/17	545000	14.365	0,145323
5	Mei/17	541000	17.817	0,169069
6	Jun/17	480000	24.533	0,221034
7	Jul/17	545500	33.754	0,244121
8	Ags/17	558500	39.519	0,281786
9	Sep/17	580500	46.712	0,31042
10	Okt/17	574000	55.956	0,347408
11	Nov/17	585000	66.632	0,380871
12	Des/17	576000	77.695	0,415246
13	Jan/18	577000	4.176	0,042412
14	Feb/18	581000	7.294	0,083577
15	Mar/18	579000	15.508	0,129798
16	Apr/18	598000	20.456	0,180021
17	Mei/18	595000	26.018	0,230814
18	Juni/18	580500	29.667	0,281033
19	Jul/18	569000	39.422	0,336888
20	Ags/18	553000	45.014	0,385987
21	Sep/18	572000	51.435	0,466332
22	Okt/18	600000	56.020	0,525646
23	Nov/18	570000	56.010	0,587711
24	Des/18	580000	83.078	0,006122
25	Jan/19	671000	6.363	0,000673
26	Feb/19	665000	20.863	0,13671
27	Mar/19	665000	27.992	0,246449
28	Apr/19	661500	37.644	0,348984
29	Mei/19	665000	46.969	0,004497
30	Jun/19	711000	43.080	0,00545
31	Jul/19	711000	50.613	0,649643
32	Ags/19	766000	57.682	0,752702
33	Sep/19	761000	68.811	0,848638
34	Okt/19	755000	72.683	0,940339
35	Nov/19	744000	80.887	1,036523
36	Des/19	762000	114.244	1,135938

## C. Analisis dan Pengujian Hipotesis

### 1. Analisis deskriptif

Analisis deskriptif digunakan untuk menganalisis data dengan cara mendeskripsikan atau menggambarkan data penelitian. Adapun hasil pengujian statistik deskriptif disajikan dalam tabel berikut :

**Tabel 3.2**  
**Analisis Deskriptif**  
**Descriptive Statistics**

	N	Minimum	Maximum	Mean	Std. Deviation
Harga Emas	36	480000 .00	766000 .00	612402.7 778	78885.70 570
Biaya Promosi	36	4.00	114.00	40.7222	26.37706
ROA	36	.01	1.14	.3372	.30146
Valid N (listwise)	36				

**Sumber : Data Output SPSS**

Berdasarkan tabel di atas, diketahui bahwa nilai minimum dari variabel harga emas adalah 4800000.00 dan nilai maksimum adalah 766000.00 dengan rata-rata sebesar 612402.7778 dan standar deviasi sebesar 78885.70570. Sedangkan nilai minimum dari variabel biaya promosi adalah 4.00 dan nilai maksimum adalah 114.00 dengan rata-rata sebesar 40.7222 dan standar deviasi sebesar 26.37706.

**2. Uji Asumsi Klasik**

Uji asumsi klasik dilakukan untuk mengetahui kelayakan penggunaan model dalam penelitian ini. Uji asumsi klasik dilakukan sebelum melakukan apakah data telah memenuhi asumsi-asumsi dasar serta memastikan bahwa data yang dihasilkan terdistribusi normal. Diperlukannya uji ini adalah untuk menghindari estimasi yang bias. Adapun uji asumsi klasik dalam penelitian adalah :

### a. Uji Normalitas Data

Uji normalitas akan menguji data variabel bebas (X) dan data variabel terikat (Y) pada persamaan regresi yang dihasilkan. Uji normalitas data bertujuan untuk mengetahui apakah residual data dari model regresi berdistribusi normal atau tidak normal.

Untuk mengetahui apakah dalam model regresi berdistribusi normal atau tidak yaitu dengan melihat nilai signifikansi pada tabel *One-Sample Kolmogorov-Smirnov Test*. Nilai residual terstandarisasi berdistribusi normal jika  $K \text{ hitung} < K \text{ tabel}$  atau nilai  $\text{Sig.} > \alpha$ . Jika  $K \text{ hitung} < K \text{ tabel}$  maka residual terstandarisasi berdistribusi normal.

Berikut hasil uji normalitas data dengan menggunakan SPSS :

**Tabel 3.3**  
**Uji Normalitas Data**

#### One-Sample Kolmogorov-Smirnov Test

		Unstandardized Residual
N		36
Normal Parameters <sup>a,b</sup>	Mean	.0000000
	Std. Deviation	.17887618
Most Extreme Differences	Absolute	.180
	Positive	.120
	Negative	-.180
Kolmogorov-Smirnov Z		1.082
Asymp. Sig. (2-tailed)		.192

a. Test distribution is Normal.

b. Calculated from data.

**Sumber : Data Output SPSS**

Dari hasil pengujian di atas diketahui nilai signifikansi 0,192. Jadi  $0,192 > 0,05$ , maka dapat disimpulkan bahwa nilai residual berdistribusi normal.

#### b. Uji Multikolinieritas

Uji multikolinieritas bertujuan untuk menguji apakah dalam model regresi yang terbentuk ada korelasi yang tinggi atau sempurna diantara variabel bebas atau tidak. Uji multikolinieritas dapat dilakukan dengan melihat nilai TOL (*Tolerance*) dan VIF (*Variance Inflation Factor*) dari masing-masing variabel bebas terhadap variabel terikatnya. Jika nilai VIF tidak lebih dari 10, maka model dinyatakan tidak terdapat gejala multikolinier.

Berikut adalah hasil uji multikolinieritas data dengan menggunakan SPSS :

**Tabel 3.4**  
**Uji Multikolinieritas**

**Coefficients<sup>a</sup>**

Model	Collinearity Statistics	
	Tolerance	VIF
Harga Emas	.718	1.393
Biaya Promosi	.718	1.393

a. Dependent Variable: ROA

**Sumber : Output Data SPSS**

Dari hasil pengujian data di atas diperoleh nilai TOL sebesar 0,718 untuk variabel Fluktuasi Harga Emas ( $X_1$ ) dan Biaya Promosi

( $X_2$ ), maka nilai TOL  $0,718 > 0,10$  dan nilai VIF untuk kedua variabel sebesar 1,393 maka nilai VIF  $1,393 < 10$  jadi dapat disimpulkan, kedua variabel tidak mengalami gejala multikolinieritas.

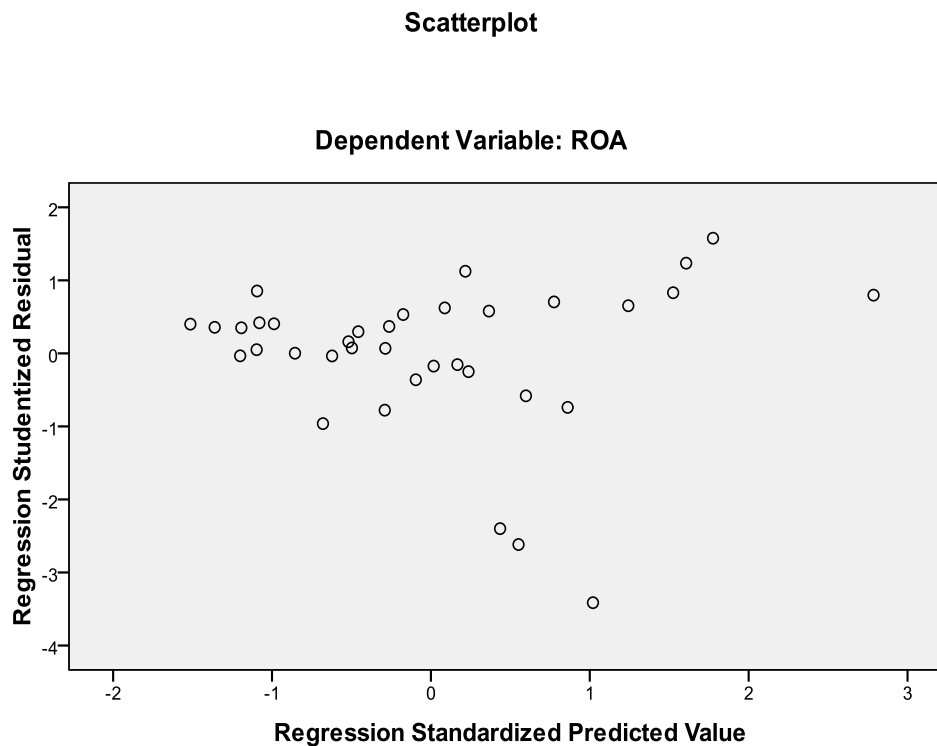
**c. Uji heteroskedastisitas**

Heteroskedastisitas berarti ada varian variabel pada model regresi yang tidak sama (konstan). Sebaliknya, jika varian variabel pada model regresi memiliki nilai yang sama (konstan) maka disebut dengan homoskedastisitas. Yang diharapkan pada model regresi adalah yang homoskedastisitas. Masalah heteroskedastisitas sering terjadi pada penelitian yang menggunakan data *cross-section*. Untuk mendeteksi adanya masalah heteroskedastisitas dapat digunakan metode analisis grafik. Metode analisis grafik dilakukan dengan mengamati *scatterplot* dimana jika plotting titik menyebar secara acak dan tidak berkumpul pada suatu tempat, maka dapat disimpulkan bahwa tidak terjadi problem heteroskedastisitas.

Berikut adalah hasil pengujian heteroskedastisitas dengan menggunakan SPSS :

IAIN JEMBER

**Tabel 3.5**  
**Uji Heteroskedastisitas**



**Sumber : Data Output SPSS**

Dari grafik *scatterplot* diatas dapat dilihat bahwa titik-titik menyebar secara acak dan tidak berkumpul pada suatu tempat. Hal ini mengidentifikasi bahwa pada data tidak terjadi problem heteroskedastisitas.

#### **d. Uji autokorelasi**

Uji autokorelasi bertujuan untuk mengetahui apakah ada korelasi antara anggota serangkaian data observasi yang diuraikan menurut waktu (*time-series*) atau ruang (*cross section*). Mendeteksi autokorelasi dengan menggunakan nilai *Durbin Watson* dibandingkan dengan tabel

*Durbin Watson* ( $dL$  dan  $dU$ ). Kriteria jika  $dU < d$  hitung  $< 4-dU$  maka tidak terjadi autokorelasi.

Berikut adalah hasil uji autokorelasi dengan menggunakan SPSS :

**Tabel 3.6**  
**Uji Autokorelasi**

**Model Summary<sup>b</sup>**

Mo	R	R Square	Adjusted R Square	Std. Error of the Estimate	Durbin-Watson
1	.687 <sup>a</sup>	.472	.439	.16899	1.758

a. Predictors: (Constant), Lag\_X2, Lag\_X1

b. Dependent Variable: Lag\_Y

**Sumber : Data Output SPSS**

Uji autokorelasi dilakukan dengan menggunakan *Durbin Watson*, nilai *Durbin Watson* sebesar 1,758, nilai  $dL$  sebesar 1,354, nilai  $dU$  sebesar 1,587 dan nilai  $4-dU = 2,413$ . Maka nilai autokorelasi  $1,587 < 1,758 < 2,413$  jadi tidak terjadi autokorelasi.

### 3. Analisis Regresi Linear Berganda

Analisis regresi linear berganda merupakan teknik analisis regresi yang dapat digunakan untuk menguji pengaruh beberapa variabel independen terhadap satu variabel dependen.

Berikut adalah hasil perhitungan regresi linear berganda antara variabel fluktuasi harga emas ( $X_1$ ), biaya promosi ( $X_2$ ) terhadap variabel *Return On Asset* ( $Y$ ).

**Tabel 3.7**  
**Hasil persamaan Regresi Linear Berganda**

**Coefficients<sup>a</sup>**

Model		Unstandardized Coefficients		Standardized Coefficients	T	Sig.
		B	Std. Error	Beta		
1	(Constant)	-.674	.261		-.2578	.015
	Harga Emas	1.201E-6	.000	.314	2.577	.015
	Biaya Promosi	.007	.001	.593	4.863	.000

**Sumber : Data Output SPSS**

Dari analisis data dapat dilihat bahwa model regresi linier berganda adalah  $Y = -0,674 + 0,261X_1 + 0,007X_2 + e$

- a. Koefisien konstanta bernilai negatif sebesar -0,674, artinya apabila koefisien konstanta naik 1 (satuan) dengan asumsi variabel lain tidak mengalami perubahan (stagnan) maka profitabilitas *Return On Asset* (ROA) (Y) mengalami penurunan sebesar 0,674.
- b. Koefisien regresi fluktuasi harga emas (X1) bernilai positif sebesar 1,201, artinya apabila koefisien fluktuasi harga emas naik 1 (satuan), dengan asumsi variabel lain tidak mengalami peningkatan (stagnan)



maka profitabilitas *Return On Asset* (ROA) (Y) akan mengalami peningkatan sebesar 1,201.

- c. Koefisien regresi biaya promosi (X2) bernilai positif sebesar 0,007, artinya apabila koefisien biaya promosi naik 1 (satuan), dengan asumsi variabel lain tidak mengalami peningkatan (stagnan) maka profitabilitas *Return On Asset* (ROA) (Y) akan mengalami peningkatan sebesar 0,007.

#### 4. Uji Hipotesis

##### a. Analisis Uji T (Parsial)

Uji T dalam regresi linear berganda pada dasarnya bertujuan untuk mengetahui secara individual pengaruh satu variabel independen terhadap variabel dependen. Berikut adalah hasil Uji T dengan menggunakan SPSS :

**Tabel 3.8**  
**Uji T**  
**Coefficients<sup>a</sup>**

Model	Unstandardized Coefficients		Standardized Coefficients	T	Sig.
	B	Std. Error	Beta		
1 (Constant)	-.674	.261		-2.578	.015
Harga Emas	1.201E-6	.000	.314	2.577	.015
Biaya Promosi	.007	.001	.593	4.863	.000

a. Dependent Variable: ROA

**Sumber : Data Output SPSS**

Dari tabel Coefficients tersebut untuk variabel Fluktusi Harga Emas (X1) diperoleh  $t_{hitung} = 2,577$ . Sedangkan  $t_{tabel}$  dengan tingkat signifikan ( $\alpha = 0,05$ ) dan derajat kebebasan (df) = jumlah data (n) – 2 – 1 atau  $36 - 2 - 1 = 33$ . Sehingga  $t_{tabel} = 2,035$ .

Berdasarkan uji T di atas yang ditunjukkan dengan nilai  $t_{hitung}$  sebesar 2,577 dengan nilai signifikansi yang dihasilkan untuk variabel fluktuasi harga emas sebesar  $0,015 < 0,05$  karena  $t_{hitung} 2,577 > 2,035$ . Maka  $H_0$  ditolak dan  $H_1$  diterima. Kesimpulannya “fluktuasi harga emas berpengaruh signifikan terhadap profitabilitas *Return On Asset* Bank Syariah Mandiri”.

Untuk variabel biaya promosi tersebut diperoleh  $t_{hitung} = 4,863$ . Sedangkan  $t_{tabel}$  dengan tingkat signifikan ( $\alpha = 0,05$ ) dan derajat kebebasan (df) = jumlah data (n) – 2 – 1 atau  $36 - 2 - 1 = 33$ . Sehingga  $t_{tabel} = 2,035$ .

Berdasarkan uji t di atas ditunjukkan dengan nilai  $t_{hitung}$  sebesar 4,863 dengan nilai signifikansi yang dihasilkan untuk variabel biaya promosi sebesar  $0,000 < 0,05$ , karena  $t_{hitung} 4,863 > 2,035$ . Maka  $H_0$  ditolak dan  $H_2$  diterima. Kesimpulannya “biaya promosi berpengaruh signifikan terhadap profitabilitas *Return On Asset* Bank Syariah Mandiri”.

#### **b. Analisis Uji F (Simultan)**

Uji statistik F pada dasarnya digunakan untuk mengetahui apakah semua variabel independen atau bebas yang dimasukkan dalam model

mempunyai pengaruh secara bersama-sama terhadap variabel dependen atau tidak.

Berikut adalah hasil Uji F dengan menggunakan SPSS :

**Tabel 3.9**  
**Uji F**  
**ANOVA<sup>b</sup>**

Model		Sum of Squares	Df	Mean Square	F	Sig.
1	Regression	2.061	2	1.030	30.364	.000 <sup>a</sup>
	Residual	1.120	33	.034		
	Total	3.181	35			

a. Predictors: (Constant), Biaya Promosi, Harga Emas

b. Dependent Variable: ROA

**Sumber : Data Output SPSS**

Berdasarkan nilai statistik pada hasil analisis di atas, dapat dilihat bahwa nilai  $F_{hitung}$  sebesar  $30,364 > F_{tabel}$  3,285 dengan nilai signifikansi 0,000. Karena nilai signifikansi lebih kecil ( $0,000 < 0,05$ ) maka  $H_0$  ditolak dan  $H_3$  diterima, dapat disimpulkan bahwa variabel fluktuasi harga emas ( $X_1$ ) dan biaya promosi ( $X_2$ ) secara simultan atau bersama-sama berpengaruh signifikan terhadap variabel profitabilitas *Return On Asset* Bank Syariah Mandiri (Y).

## 5. Koefisien Determinasi ( $R^2$ )

Koefisien determinasi menunjukkan seberapa besar kemampuan variabel independen dalam menerangkan variasi variabel dependen.

Berikut adalah hasil perhitungan *Adjust R Square* dengan dibantu oleh SPSS :

**Tabel 3.10**  
**Koefisien Determinasi**  
**Model Summary<sup>b</sup>**

M	R	R Square	Adjusted R Square	Std. Error of the Estimate
1	.805 <sup>a</sup>	.648	.627	.18422

a. Predictors: (Constant), Biaya Promosi, Harga Emas

#### Sumber : Data Output SPSS

Berdasarkan uji koefisien determinasi dari tabel diatas, nilai *Adjust R Square* adalah sebesar 0,627. Memiliki arti bahwa pengaruh fluktuasi harga emas dan biaya promosi terhadap profitabilitas *Return On Asset* Bank Syariah Mandiri sebesar 62,7 %, sisanya 37,3 % dipengaruhi oleh faktor lain diluar variabel Fluktuasi Harga Emas ( $X_1$ ) dan Biaya Promosi ( $X_2$ ).

#### D. Pembahasan

##### 1. Analisis dan Interpretasi Secara Parsial Variabel Fluktuasi Harga Emas terhadap Variabel Profitabilitas *Return On Asset* Bank Syariah Mandiri

Berdasarkan hasil perhitungan Uji T dengan menggunakan aplikasi *SPSS*, dapat dilihat bahwa variabel fluktuasi harga emas ( $X_1$ ) memiliki hubungan positif terhadap variabel profitabilitas *Return On Asset* ( $Y$ ). Hal ini dibuktikan dengan nilai  $t_{hitung}$  sebesar 2,577 dengan nilai signifikasi yang dihasilkan untuk variabel untuk variabel  $0,015 < 0,05$  karena  $t_{hitung}$   $2,577 > t_{tabel}$  2,035. Maka  $H_0$  diterima dan  $H_1$  diterima. Karena nilai

signifikansi lebih kecil  $0,015 < 0,05$ , maka dapat disimpulkan bahwa variabel fluktuasi harga emas ( $X_1$ ) berpengaruh signifikan terhadap variabel profitabilitas *Return On Asset* (Y).

Penelitian ini sesuai dengan teori profitabilitas, yaitu profitabilitas atau ROA adalah gambaran produktivitas bank dalam mengelola dana sehingga menghasilkan keuntungan.<sup>73</sup> Menurut Harun dalam Nur Mawaddah<sup>74</sup> bahwa profitabilitas bank ditentukan oleh dua faktor, faktor internal dan faktor eksternal. Faktor internal merupakan faktor-faktor yang berasal dari manajemen bank itu sendiri, seperti penghimpunan dana, manajemen modal, manajemen likuiditas dan manajemen biaya. Sedangkan faktor eksternal adalah faktor-faktor yang berasal dari luar bank dan tidak dapat dikendalikan oleh bank, seperti persaingan regulasi, konsentrasi, pangsa pasar, kepemilikan, kelangkaan modal, jumlah uang beredar, inflasi, skala ekonomi, besaran bank, dan lain-lain.

Harga emas yang fluktuasi memiliki kaitan yang sangat erat dengan gadai emas, karena harga emas menjadi nilai penentu terhadap taksiran yang akan diperoleh oleh nasabah. Ini menunjukkan bahwa semakin tinggi harga emas maka masyarakat akan menggadaikan emasnya sehingga menjadikan peluang bagi bank untuk menaikkan pinjaman. Juga akan meningkatkan keuntungan yang diperoleh bank atau profitabilitas Bank Syariah Mandiri juga ikut meningkat, begitu pula sebaliknya apabila harga emas turun maka keuntungan yang diperoleh atau profitabilitas

---

<sup>73</sup>Muhammad, *Manajemen Dana Bank Syariah*. 159.

<sup>74</sup>Nur Mawaddah, "Faktor Yang Mempengaruhi Profitabilitas Bank Syariah" *Jurnal Etikonomi* (Vol.14 nomor 2 tahun 2015), 246.

Bank Syariah Mandiri juga akan mengalami penurunan. Dalam pengelolaan dana, bank memiliki banyak usaha untuk menghasilkan laba, dengan adanya produk salah satunya gadai emas. Gadai emas merupakan pembiayaan yang beragun emas dalam hal ini bank memperoleh laba, sehingga diharapkan nantinya juga dapat meningkatkan profitabilitas bank.

Hasil penelitian ini didukung dengan penelitian yang dilakukan oleh Rizkya Azura Hayati yang berjudul Pengaruh Fluktuasi Harga Emas Pada Produk Gadai Emas terhadap Profitabilitas Bank Syariah Mandiri. Penelitian ini bertujuan untuk melihat apakah fluktuasi harga emas akan mempengaruhi tingkat profitabilitas PT Bank Syariah Mandiri yang ditinjau dari segi *Return On Asset* (ROA) dan *Return On Equity* (ROE).

Dalam penelitiannya diperoleh hasil bahwa adanya pengaruh fluktuasi harga emas pada produk gadai emas terhadap profitabilitas PT Bank Syariah Mandiri. Artinya ada kenaikan dan penurunan harga emas dapat mempengaruhi profitabilitas pada PT Bank Syariah Mandiri KC Bengkulu. Kenaikan harga emas dapat meningkatkan profitabilitas PT Bank Syariah Mandiri KC Bengkulu. Sebaliknya, penurunan harga emas juga dapat menurunkan profitabilitas PT Bank Syariah Mandiri KC Bengkulu.

## 2. Analisis dan Interpretasi Secara Parsial Variabel Biaya Promosi terhadap Variabel Profitabilitas *Return On Asset*

Berdasarkan hasil untuk variabel biaya promosi ( $X_2$ ) berdasarkan hasil perhitungan Uji T dengan menggunakan *SPSS*, dapat dilihat bahwa variabel  $X_2$  memiliki hubungan positif terhadap variabel  $Y$ . Hal ini dibuktikan dengan nilai  $t_{hitung}$  sebesar 4,863 dengan nilai signifikansi yang dihasilkan untuk variabel pendapatan sebesar  $0,000 < 0,05$ , karena  $t_{hitung}$   $4,863 > t_{tabel}$  2,035. Maka  $H_0$  ditolak dan  $H_2$  diterima. Karena nilai signifikansi lebih kecil  $0,000 < 0,05$ , maka dapat disimpulkan bahwa variabel Biaya Promosi ( $X_2$ ) berpengaruh signifikan terhadap variabel profitabilitas *Return On Asset* ( $Y$ ).

Penelitian ini sesuai dengan teori profitabilitas, yaitu profitabilitas atau ROA adalah gambaran produktivitas bank dalam mengelola dana sehingga menghasilkan keuntungan.<sup>75</sup> Menurut Harun dalam Nur Mawaddah<sup>76</sup> bahwa profitabilitas bank ditentukan oleh dua faktor, faktor internal dan faktor eksternal. Faktor internal merupakan faktor-faktor yang berasal dari manajemen bank itu sendiri, seperti penghimpunan dana, manajemen modal, manajemen likuiditas dan manajemen biaya. Sedangkan faktor eksternal adalah faktor-faktor yang berasal dari luar bank dan tidak dapat dikendalikan oleh bank, seperti persaingan regulasi, konsentrasi, pangsa pasar, kepemilikan, kelangkaan modal, jumlah uang beredar, inflasi, skala ekonomi, besaran bank, dan lain-lain.

<sup>75</sup>Muhammad, *Manajemen Dana Bank Syariah*. 159.

<sup>76</sup>Nur Mawaddah, "Faktor Yang Mempengaruhi Profitabilitas Bank Syariah" *Jurnal Etikonomi* (Vol.14 nomor 2 tahun 2015), 246.

Pemasaran adalah salah satu kegiatan yang dilakukan dengan tujuan untuk meningkatkan penjualan. Dalam meningkatkan keuntungan, bank melakukan promosi. Promosi adalah tehnik-tehnik mengomunikasikan suatu produk untuk berinteraksi dengan target pasar mereka dan masyarakat umumnya. Dengan tujuan adalah untuk meningkatkan penjualan dan keuntungan. Setelah masyarakat mengenal, mengetahui produk yang dipromosikan, maka diharapkan mereka mau mencoba menggunakannya. Dengan demikian, tujuan bank untuk meningkatkan laba akan tercapai.

Hasil penelitian ini didukung dengan penelitian yang dilakukan oleh Arif Suryana yang berjudul Pengaruh Biaya Promosi terhadap Laba Bersih Bank BRI Syariah Tahun 2015-2017. Penelitian ini bertujuan untuk menganalisis apakah biaya promosi berpengaruh terhadap laba bersih pada Bank BRI Syariah periode 2015-2017. Adapun hasil penelitian ini menunjukkan bahwa biaya promosi berpengaruh signifikan terhadap Laba Bersih Bank BRI Syariah.

Hal tersebut menyatakan bahwa biaya promosi yang dilakukan oleh Bank BRI Syariah sudah terarah. Artinya Bank BRI Syariah sudah bisa menggunakan biaya promosi secara efektif dan efisien, sehingga kegiatan promosi yang dilakukan Bank BRI Syariah juga sudah baik. Jika promosi tersebut terus dilakukan secara efisien dan tepat sasaran diharapkan bisa menarik nasabah untuk melakukan investasi yang sebesar-besarnya sehingga pihak bank juga bisa memberikan pembiayaan yang leluasa



kepada pihak nasabah yang mengajukan pembiayaan, maka secara tidak langsung akan meningkatkan profitabilitas Bank BRI Syariah. Dengan adanya promosi yang meningkat juga pasti akan menambah biaya promosi, dengan demikian maka biaya promosi yang terus meningkat juga akan meningkatkan profitabilitas di Bank BRI Syariah.

### 3. Analisis dan Interpretasi Secara Simultan

Berdasarkan analisis data yang telah dilakukan dapat diketahui bahwa variabel fluktuasi harga emas ( $X_1$ ) dan biaya promosi ( $X_2$ ) secara simultan atau bersama-sama memiliki nilai positif atau berpengaruh signifikan terhadap variabel profitabilitas *Return On Asset* ( $Y$ ). Hal tersebut dibuktikan dengan hasil perhitungan dengan menggunakan *SPSS*, dimana nilai signifikansi menunjukkan 0,000. Karena nilai signifikansi lebih kecil dari 0,05 ( $0,000 < 0,05$ ) maka dapat disimpulkan bahwa  $H_3$  diterima, yang menyatakan ada pengaruh secara simultan atau bersama-sama variabel fluktuasi harga emas ( $X_1$ ) dan biaya promosi ( $X_2$ ) terhadap variabel profitabilitas *Return On Asset* ( $Y$ ) di Bank Syariah Mandiri Tahun 2017-2019.

Besarnya pengaruh bahwa variabel fluktuasi harga emas ( $X_1$ ), biaya promosi ( $X_2$ ) terhadap variabel profitabilitas *Return On Asset* ( $Y$ ) adalah sebesar 62,7% dan sisanya dipengaruhi oleh faktor lain di luar variabel fluktuasi harga emas ( $X_1$ ) dan biaya promosi ( $X_2$ ). Artinya, ketika kedua variabel independent diuji secara bersama-sama, maka menghasilkan bahwa ada pengaruh terhadap profitabilitas *Return On Asset*. Jika kedua

variabel fluktuasi harga emas dan biaya promosi mengalami peningkatan secara bersama-sama maka profitabilitas *Return On Asset* juga akan mengalami peningkatan. Begitupun juga sebaliknya jika kedua variabel fluktuasi harga emas dan biaya promosi mengalami penurunan secara bersama-sama maka profitabilitas *Return On Asset* juga akan mengalami penurunan.



## BAB IV

### PENUTUP

#### A. Kesimpulan

Berdasarkan hasil penelitian dan pembahasan mengenai pengaruh fluktuasi harga emas ( $X_1$ ) dan biaya promosi ( $X_2$ ) terhadap profitabilitas *Return On Asset* (Y) dapat saya simpulkan sebagai berikut :

1. Fluktuasi harga emas ( $X_1$ ) berpengaruh signifikan terhadap variabel profitabilitas *Return On Asset* (Y) di Bank Syariah Mandiri tahun 2017-2019. Artinya semakin meningkat harga emas maka pembiayaan gadai emas juga akan meningkat dan profitabilitas Bank Syariah Mandiri juga akan meningkat.
2. Biaya promosi ( $X_2$ ) berpengaruh signifikan terhadap variabel profitabilitas *Return On Asset* (Y) di Bank Syariah Mandiri tahun 2017-2019. Hal ini berarti, semakin besar tingkat promosi yang dilakukan oleh Bank Syariah Mandiri maka meningkatkan profitabilitas Bank Syariah Mandiri.
3. Jika dilakukan uji bersama-sama pada kedua variabel fluktuasi harga emas ( $X_1$ ) dan biaya promosi ( $X_2$ ) terhadap variabel profitabilitas *Return On Asset* (Y) di Bank Syariah Mandiri tahun 2017-2019, hasilnya menunjukkan bahwa antara kedua variabel mempunyai pengaruh yang signifikan terhadap variabel terkait yaitu profitabilitas pada Bank Syariah Mandiri.

## **B. Saran**

### **1. Bagi Perbankan Syariah**

Sebagai lembaga keuangan yang mengadakan semua kegiatan yang sesuai dengan nilai-nilai Islam atau prinsip-prinsip Islam, hendaklah untuk terus mensosialisasikan produk-produknya kepada masyarakat, agar masyarakat bisa lebih memahami produk pembiayaan bank syariah. Sehingga perusahaan perbankan syariah bisa berkembang lebih baik lagi di Indonesia.

### **2. Bagi Akademisi**

Penelitian ini dapat dijadikan bahan referensi tambahan bagi kepustakaan pihak kampus. Periode penelitian ini dapat diperpanjang atau diperbaharui agar hasil yang didapat lebih dapat menjelaskan berbagai fenomena yang terjadi berkaitan dengan penelitian ini.

### **3. Bagi Peneliti Selanjutnya**

Bagi peneliti selanjutnya disarankan menggunakan variabel-variabel lain karena bukan hanya fluktuasi harga emas dan biaya promosi yang dapat mempengaruhi profitabilitas bank syariah.

**IAIN JEMBER**

## DAFTAR PUSTAKA

- Ali, Zainudin. 2008. *Hukum Gadai Syariah*. Jakarta: Sinar Grafika.
- Anwar, Chairul. 2010. *Harga Pokok Produksi Dalam Kaitannya Dengan Penentuan Harga Jual Untuk Pencapaian Target Laba Analisis*. Jurnal Akuntansi & Keuangan.
- Ardin. 2018. *Pengaruh Biaya Promosi Terhadap Profitabilitas Pada PT. Simpatik Cabang Gowa*. *Indonesian Journal of Fundamental Sciences (IJFS)*
- Arifin, Arviyan dkk. 2010. *Islamic Banking*. Jakarta: Bumi Aksara.
- Arikunto, Suharsimi. 2013. *Prosedur Penelitian Suatu Pendekatan Praktek*. Jakarta: PT Rineka Cipta.
- Asri, Marwan. 1997. *Marketing*. Yogyakarta: AMP YKPN.
- Azmi, Fika. 2016. *Analisis Pengaruh Volume Pembiayaan terhadap Profitabilitas dengan BOPO Sebagai Variabel Moderasi pada Bank Umum Syariah di Indonesia*. Jurnal EBBANK.
- Brigham, Eugene F. dan Joel F. Housto. 2010. *Manajemen Keuangan 2*. Jakarta: Salemba Empat.
- Burhan, M Umar. 2006. *Konsep Dasar Teori Ekonomi Mikro*. Malang: Badan Penerbit Fakultas Ekonomi Universitas Brawijaya.
- Dendawijaya, Lukman. 2005. *Manajemen Perbankan*. Jakarta: Ghalia Indonesia.
- Felicia. 2018. *Pengaruh Biaya Produksi, Biaya Kualitas dan Biaya Promosi Terhadap Laba Bersih Pada Perusahaan Manufaktur Yang Terdaftar di Bursa Efek Indonesia periode 2013-2015*. Medan: Universitas Methodist Indonesia.
- Harmono. 2014. *Manajemen Keuangan Berbasis Balanced Scorecard Pendekatan Teori, Kasus, Dan Riset Bisnis*. Jakarta: PT. Bumi Aksara.
- Hasan, M. Iqbal. 2001. *Pokok-Pokok Materi Statistik 2 (Statistik inferensif)*. Jakarta: PT. Bumi Aksara.
- Hayati, Rizkia Azura. 2018. *Pengaruh Fluktuasi Harga Emas Pada Produk Gadai Emas Terhadap Profitabilitas Bank Syariah Mandiri tahun 2015-2017*. Aceh: Universitas Islam Negeri Ar-Raniry Banda Aceh.
- Idris, Gusto Cens. 2017. *Pengaruh Pembiayaan dan Fluktuasi Harga Emas Pada Produk Gadai Emas Terhadap Profitabilitas Bank Syariah Mandiri KC*

*Bengkulu Tahun 2014-2016*. Bengkulu: Fakultas Ekonomi Bisnis Islam Institut Agama Islam Negeri Bengkulu.

Indroes, Ferry N dkk. *Bank and Financial Institution Management Conventional and Sharia System*. Jakarta: PT. Raja Grafindo Persada.

Jannah, Mukhlisotul. 2018. *Analisis Biaya Produksi dan Tingkat Penjualan*. *Jurnal Banque Syar'i*.

Johari, Muhamad. 2018. *Investasi Emas Alternatif Berinvestasi di Tengah Krisis Global*. NTB: Institut Agama Islam Qamarul Huda Bagu, Lombok Tengah NTB.

Karim, Adiwarmarman. 2013. *Bank Islam Analisis Fiqih dan Keuangan*. Jakarta: Raja Grafindo Persada.

Kasmir. 2008. *Pemasaran Bank*. Jakarta : Kencana Prenada Media Group.

Kasmir. 2010. *Bank dan Lembaga Keuangan Lainnya*. Jakarta: Raja Grafindo Persada.

Kasmir. 2015. *Analisis Laporan Keuangan*. Jakarta: Rajawali Pers.

Kastaputra, G, Bambang S dkk. 1992. *Kalkulasi dan Pengendalian Biaya Produksi*. Jakarta: PT Rineka Cipta.

Kieso, Donald, Weygandt, Warfield. alih bahasa Salim, Emil. 2002 *Akuntansi Intermediete Jilid 1*. Jakarta: Erlangga.

Kriekhoff, Shella. 2017. *Analisis Penetapan Harga Jual Produk Kerajinan Perahu Cengkeh di Kampung Waemahu Kota Ambon*. *Jurnal Maneksi*.

M. Habiburrahman. 2012. *Mengenal Pegadaian Syariah*. Jakarta: Kuwais.

Mawaddah, Nur. 2015. *Faktor-Faktor yang Mempengaruhi Profitabilitas Bank Syariah*. *Jurnal Etikonomi*

Muhammad. 2014. *Manajemen Dana Bank Syariah*, Depok: Rajawali Pers.

Munawir. 2010. *Analisa Laporan Keuangan*. Yogyakarta: Liberty Yogyakarta.

Nuryanto, Eko Fitri. 2017. *Analisis pengaruh Fluktuasi Harga Emas, Tingkat Inflasi, dan Ukuran Perusahaan Terhadap Produk Gadai Emas Pada Bank Umum Syariah Periode 2012-2016*. Yogyakarta: Universitas Muhammadiyah Yogyakarta.

Pratama, John. 2012. *Rahasia Kaya dengan Investasi Emas dan Dinar*. Jakarta: Kik Publishing.

- Purnomo, Serfianto dkk. 2017. *Investasi dan Gadai Emas*. Jakarta: Gramedia.
- Rahayu, Desriani dkk. 2013. *Analisis Pengaruh Pendapatan, Harga Emas dan Tingkat Inflasi Terhadap Penyaluran Kredit (studi kasus pada Perum Pegadaian cabang Jombang, Tangerang Periode Maret 2009-September 2011)*. Jurnal Akuntansi dan Keuangan, FE Universitas Budi Luhur.
- Rahmah, Anisa Nur. 2018. *Analisis Pengaruh CAR, FDR, NPF, dan BOPO Terhadap Profitabilitas (Return On Assets) Pada Bank Syariah Mandiri tahun 2013-2017*. Purwokerto: Institut Agama Islam Negeri Purwokerto.
- Rizqiyah, Irdiny. 2016. *Pengaruh Biaya Promosi Terhadap Jumlah Nasabah Pada PT BRI Syariah Kantor Cabang Jember Periode 2014-2015*. Skripsi, Institut Agama Islam Negeri Jember.
- Salim, Joko. 2010. *Jangan Investasi Emas Sebelum Baca Buku Ini!*. Jakarta: Visi Media.
- Simamora, Henri. 2000. *Akuntansi Basis Pengambilan Keputusan Bisnis*. Jakarta : Salemba Empat.
- Simamora, Henri. 1993. *Akuntansi Manajemen*. Jakarta: Erlangga.
- Sudaryono, PO Abbas Sunaryo dkk. 2011. *Kewirausahaan*. Yogyakarta :ANDI.
- Sugiyono. 2012. *Statistika Untuk Penelitian*. Bandung : Alfabeta.
- Sugiyono. 2016. *Metode Penelitian Kuantitatif, Kualitatif, dan R&D*. Bandung: Alfabeta.
- Supriyono. 2012. *Manajemen Pemasaran*. Jakarta : Fakultas Ekonomi Universitas Indonesia Jilid 1.
- Suryani. 2011. *Analisis Pengaruh Financong To Deposit Ratio Terhadap Profitabilitas Perbankan Syariah Di Indonesia*, Jurnal Walisongo.
- Suwiknyo, Duwi. 2016. *Analisis Laporan Keuangan Perbankan Syariah*. Yogyakarta: Pustaka Pelajar.
- Syahputa, Danil. 2019. *Pengaruh Biaya Promosi dan Tingkat Margin Terhadap Peningkatan Penyaluran Dana Pembiayaan Murobahah*. Sumatera Utara: Sekolah Tinggi Ilmu Ekonomi Muhammadiyah Asahan Sumatera Utara.
- Tim Pengembangan Perbankan Syariah Institut Bankir Indonesia. 2003. *Konsep Produk dan implementasi Operasional Bank Syariah*. Jakarta: Djambatan.
- Tim Penyusun. *Pedoman Penulisan Karya Ilmiah*. Jember: IAIN Jember Press

Tjandra Rahardja, Conny, Tri Hendro SP dkk. *Bank & Institusi Keuangan Non Bank di Indonesia*. Yogyakarta: UPP STIM YKPN.

Ubaidillah. 2016. *Analisis Faktor-faktor Yang Mempengaruhi Profitabilitas Bank Syariah di Indonesia*. Jurnal Ekonomi Islam *El-Jizya*.

W Moore, Carlos, Justin G Longenecker, dkk. 2001. *Kewirausahaan: Manajemen Usaha kecil*. Jakarta, Salemba Empat.

Winarni. 2013. *Pengaruh Biaya Promosi Terhadap Volume Penjualan Pada Perusahaan Batik Lurik dan Kain Sandang Di Jalan Combongan, Pedan, Klaten*. Yogyakarta: Universitas Negri Yogyakarta.

Yulianto, Agung, Slamet Riyadi dkk. 2014. *Pengaruh Pembiayaan Bagi Hasil, Pembiayaan Jual Beli, Financing To Deposit Ratio (FDR) dan Non Performing Financing (NPF) Terhadap Profitabilitas Bank Umum Syariah di Indonesia*. *Accounting Analysis Journal*.

Zulkifli. 2010. *Cerdas Memilih Emas Tampil Makin Cantik Plus Berinvestasi*. Yogyakarta: Graha Pustaka.

<https://goldprice.org/gold-price-chart.html>.

<https://www.statistikian.com/2013/01/uji-f-danujit.html/amp>.

<https://kbbi.web.id/fluktuasi>.

[www.syariahmandiri.co.id](http://www.syariahmandiri.co.id).

[www.kbbi.kemendikbud.go.id](http://www.kbbi.kemendikbud.go.id).

IAIN JEMBER



## PERNYATAAN KEASLIAN TULISAN

Yang bertanda tangan di bawah ini :

Nama : Liyun Fiqoini Amalia

NIM : E20161037

Prodi/Jurusan : Perbankan Syariah/Ekonomi Syariah

Fakultas : Fakultas Ekonomi dan Bisnis Islam

Institusi : IAIN Jember

Dengan ini menyatakan bahwa skripsi saya yang berjudul “Pengaruh Fluktuasi Harga Emas dan Biaya Promosi Pada Produk Gadai Emas Terhadap *Return On Asset* (ROA) Pada Bank Syariah Mandiri Tahun 2017-2019” ini adalah hasil penelitian/ karya saya sendiri.

Bagian atau data tertentu yang saya peroleh dari perusahaan atau lembaga dan/atau saya kutip dari hasil karya orang lain telah dituliskan sumbernya secara jelas sesuai dengan kaidah penulisan karya ilmiah.

Jember, 24 Agustus 2020

Saya yang menyatakan



**Liyun Fiqoini Amalia**

**NIM. E20161037**

## Matrik Penelitian

JUDUL	VARIABEL	INDIKATOR	SUMBER DATA	METODE PENELITIAN	HIPOTESIS	RUMUSAN MASALAH
<p>Pengaruh Fluktuasi Harga Emas dan Biaya Promosi Pada Produk Gadai Emas Terhadap <i>Return On Asset</i> (ROA) Pada Bank Syariah Mandiri Periode 2017-2019</p>	<p>Variabel Independen (X)</p> <p>1. Fluktuasi Harga Emas (X1)</p> <p>2. Biaya Promosi (X2)</p> <p>Variabel Dependen (Y), <i>Return On Asset</i> (ROA)</p>	<p>1. Fluktuasi harga emas</p> <p>2. Jumlah biaya promosi</p> <p>3. <i>Return On Asset</i> (ROA) :</p> <p>a. Laba sebelum pajak</p> <p>b. Rata-rata total aset/aktiva</p>	<p>Sumber data sekunder :</p> <p>1. Laporan Keuangan Bulanan Bank Syariah Mandiri tahun 2017-2019</p> <p>2. <i>GoldPrice</i> Indonesia</p> <p>3. Studi Pustaka :</p> <p>a. Buku Ilmiah</p> <p>b. Jurnal</p> <p>c. Skripsi</p>	<p>1. Pendekatan Penelitian : Kuantitatif</p> <p>2. Jenis penelitian analisis statistik deskriptif</p> <p>3. Metode analisis dengan Uji Asumsi Klasik dan Uji Hipotesis :</p> <p>a. Uji Normalitas</p> <p>b. Uji Multikolinieritas</p> <p>c. Uji Autokorelasi</p> <p>d. Uji Heteroskedastisitas</p> <p>e. Uji T secara parsial</p> <p>f. Uji F secara simultan</p> <p>g. Koefisien Determinasi (<math>R^2</math>)</p> <p>4. Analisis regresi Linear Berganda</p>	<p>1. H<sub>1</sub> : Fluktuasi harga emas berpengaruh signifikan terhadap profitabilitas <i>Return On Asset</i></p> <p>2. H<sub>2</sub> : Biaya promosi berpengaruh signifikan terhadap profitabilitas <i>Return On Asset</i></p> <p>3. Fluktuasi harga emas dan biaya promosi secara simultan berpengaruh signifikan terhadap profitabilitas <i>Return On Asset</i></p>	<p>1. Apakah fluktuasi harga emas pada produk gadai emas berpengaruh signifikan terhadap profitabilitas ROA pada Bank Syariah Mandiri periode 2017-2019?</p> <p>2. Apakah biaya promosi berpengaruh signifikan terhadap profitabilitas ROA pada Bank Syariah Mandiri periode 2017-2019?</p> <p>3. Apakah fluktuasi harga emas dan biaya promosi pada produk gadai emas berpengaruh signifikan terhadap profitabilitas ROA pada Bank Syariah Mandiri periode 2017-2019?</p>

### Jurnal Penelitian

No.	Tanggal	Jenis Kegiatan
1.	09 Januari 2020	Mencari data harga emas
2.	18 Januari 2019	Mencari data laporan keuangan bulanan Bank Syariah Mandiri tahun 2017-2019
3.	19 Januari 2019	Mencari data laporan keuangan bulanan Bank Syariah Mandiri tahun 2017-2019
4.	20 Januari 2020	Mencari data laporan keuangan bulanan Bank Syariah Mandiri tahun 2017-2019
5.	23 Januari 2020	Mencari data Annual Report Bank Syariah Mandiri tahun 2017-2019





**KEMENTERIAN AGAMA REPUBLIK INDONESIA**  
**INSTITUT AGAMA ISLAM NEGERI JEMBER**  
**FAKULTAS EKONOMI DAN BISNIS ISLAM**

Jl. Mawardi No. 1 Jember, Telp: (0331) 487550, 427101 Fax: (0331) 427005 Kode Pos: 68136  
Website: WWW.iajnember.ac.id e-mail: info@iajnember.ac.id

Nomor Perihal: B-456 In 20 7 a PP 00 9 01 2020  
**Permohonan Izin Penelitian**

Yth **Kepala Laboratorium FEBI IAIN Jember**  
di-  
TEMPAT

Diberitahukan dengan hormat, Mohon berkenan kepada Bapak/Ibu pimpinan untuk memberikan izin penelitian dengan identitas sebagai berikut.

Nama Mahasiswa : Liyun Fiqoini Amalia  
NIM : E20161037  
Semester : VIII  
Program Studi : Perbankan Syariah  
No Telpn : 085854497102  
Dosen Pembimbing : Nur Hidayat SE, M.M.  
NUP : 201603132  
Judul Penelitian : Pengaruh Fluktuasi Harga Emas dan Biaya Promosi Pada Produk Gadai Emas Terhadap Profitabilitas *Return On Asset* (ROA) Bank Syariah Mandiri Tahun 2017-2019

Demikian Surat Permohonan izin penelitian ini, atas perhatian dan kerjasamanya disampaikan terimakasih.

Jember, 06 Januari 2020

a.n. Dekan,

Wakil Dekan Bidang Akademik



**Abdul Rokhim**



KEMENTERIAN AGAMA REPUBLIK INDONESIA  
INSTITUT AGAMA ISLAM NEGERI JEMBER  
FAKULTAS EKONOMI DAN BISNIS ISLAM

Jl. Mataram No. 1 Jember, Telp. (0331) 487550-427005, Fax (0331) 427005, Kode Pos 68136  
Website: WWW.ia-jember.ac.id, e-mail: info@ia-jember.ac.id

SURAT KETERANGAN SELESAI PENELITIAN

No. : B- 457 /Itu.2017.a/PP.00.9/08/2020

*Assalamu 'alaikum warahmatullahi wabarokatuh.*

Yang bertanda tangan di bawah ini:

Nama : Toton Fanshurna, M.E.I.  
Jabatan : Kepala Laboratorium FEBI IAIN Jember

Dengan ini menerangkan bahwa Mahasiswa yang beridentitas:

Nama : Liyun Fiqoini Amalia  
NIM : E20161037  
Program Studi : Perbankan Syariah

Telah selesai melakukan penelitian skripsi yang berjudul :

*Pengaruh Fluktuasi Harga Emas dan Biaya Promosi Pada Produk Gadai Emas Terhadap Profitabilitas Return On Asset (ROA) Bank Syariah Mandiri Tahun 2017-2019*

Demikian surat keterangan ini dibuat agar dipergunakan sebagaimana mestinya.

*Wassalamu 'alaikum warahmatullahi wabarokatuh.*

Jember, 24 Agustus 2020

A.n Dekan,

Kepala Laboratorium FEBI



Toton Fanshurna

## Harga emas Indonesia

(Indonesia Rupiah)

Konversi: 1 troy ounce = 31.1034768 gram





## Harga emas Indonesia

(Indonesia Rupiah)

Konversi: 1 troy ounce = 31.1034768 gram







# LAMPIRAN OUTPUT SPSS

## 1. Analisis Deskriptif

Descriptive Statistics

	N	Minimum	Maximum	Mean	Std. Deviation
Harga Emas	36	480000.00	766000.00	612402.7778	78885.70570
Biaya Promosi	36	4.00	114.00	40.7222	26.37706
ROA	36	.01	1.14	.3372	.30146
Valid N (listwise)	36				

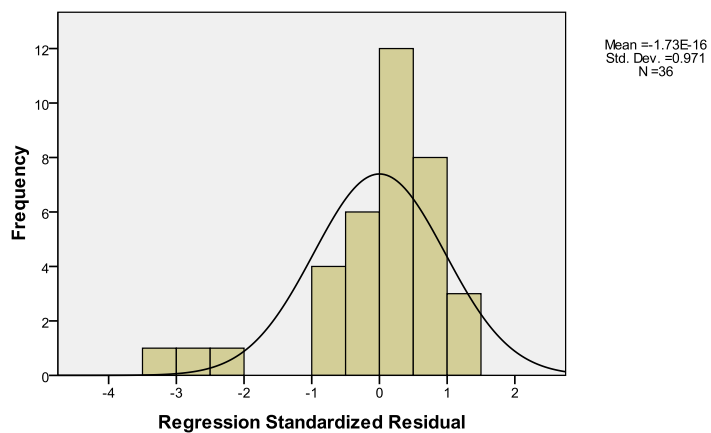
## 2. Uji Asumsi Klasik

### a. Uji Normalitas

#### Uji Normalitas Histogram

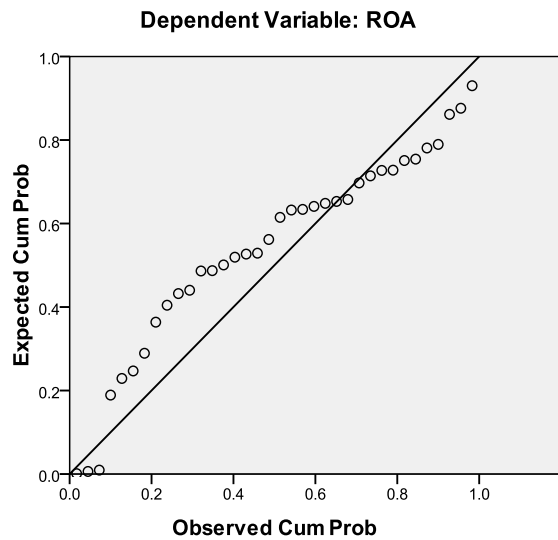
Histogram

Dependent Variable: ROA



## Uji Normalitas Grafik

Normal P-P Plot of Regression Standardized Residual



### b. Uji Multikolinieritas

Coefficients<sup>a</sup>

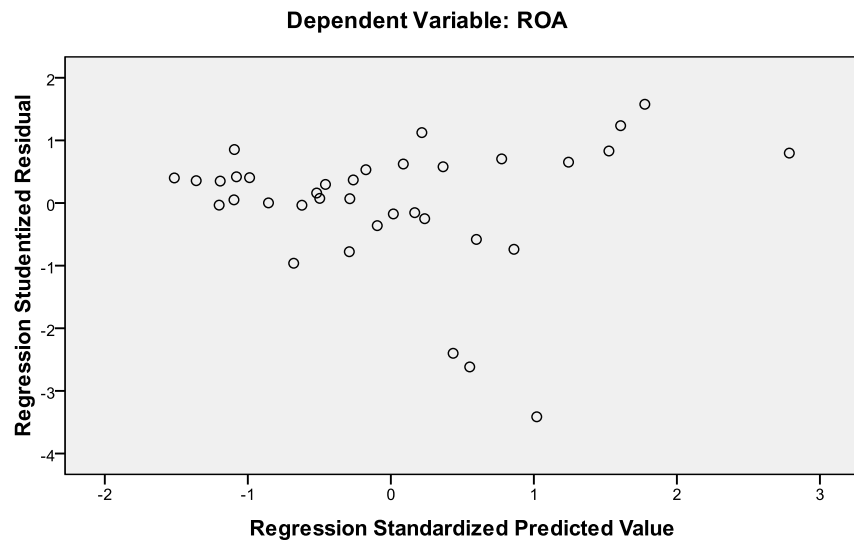
Collinearity Statistics	
Tolerance	VIF
.718	1.393
.718	1.393

a. Dependent Variable: ROA

### c. Uji Heteroskedastisitas

#### Uji Heteroskedastisitas Scatterplot

### Scatterplot



#### d. Uji Autokorelasi

#### Model Summary<sup>b</sup>

Mo	R	R Square	Adjusted R Square	Std. Error of the Estimate	Durbin-Watson
1	.687 <sup>a</sup>	.472	.439	.16899	1.758

a. Predictors: (Constant), Lag\_X2, Lag\_X1

b. Dependent Variable: Lag\_Y

### 3. Uji Hipotesis

#### a. Uji t

### Coefficients<sup>a</sup>

Model		Unstandardized Coefficients		Standardized Coefficients	t	Sig.
		B	Std. Error	Beta		
1	(Constant)	-.674	.261		-.257	.015
	Harga Emas	1.201E-6	.000	.314	2.577	.015
	Biaya Promosi	.007	.001	.593	4.863	.000

a. Dependent Variable: ROA

### b. Uji f

#### ANOVA<sup>b</sup>

Model		Sum of Squares	Df	Mean Square	F	Sig.
1	Regression	2.061	2	1.030	30.364	.000 <sup>a</sup>
	Residual	1.120	33	.034		
	Total	3.181	35			

a. Predictors: (Constant), Biaya Promosi, Harga Emas

b. Dependent Variable: ROA

### c. Uji Koefisien Determinasi ( $R^2$ )

### Model Summary<sup>b</sup>

Model	R	R Square	Adjusted R Square	Std. Error of the Estimate
1	.805 <sup>a</sup>	.648	.627	.18422

a. Predictors: (Constant), Biaya Promosi, Harga Emas

b. Dependent Variable: ROA

### d. Regresi Linier Berganda

#### Coefficients<sup>a</sup>

Model		Unstandardized Coefficients		Standardized Coefficients	T	Sig.
		B	Std. Error	Beta		
1	(Constant)	-.674	.261		-2.578	.015
	Harga Emas	1.201E-6	.000	.314	2.577	.015
	Biaya Promosi	.007	.001	.593	4.863	.000



# LAPORAN KEUANGAN BULANAN

## PT Bank Syariah Mandiri



### LAPORAN POSISI KEUANGAN (NERACA) BULANAN

Tanggal Laporan 31 Januari 2017

(Dalam Jutaan Rupiah)

No.	POS-POS	INDIVIDUAL 31 Jan 2017
<b>ASET</b>		
1.	Kas	997.126
2.	Penempatan Pada Bank Indonesia	14.341.773
3.	Penempatan Pada Bank Lain	1.107.762
4.	Tagihan Spot dan Forward	14
5.	Surat Berharga yang Dimiliki	7.215.651
6.	Tagihan atas Surat Berharga yang dibeli dengan janji dijual kembali (reverse repo)	617.689
7.	Tagihan Akseptasi	105.960
8.	Pinjaman	57.409.520
a.	Pinjaman Mudharabah	52.525.927
b.	Pendapatan Margin Mudharabah yang Ditangguhkan -/-	17.077.532
c.	Pinjaman Ibtihaf	6.440
d.	Pendapatan Margin Ibtihaf yang Ditangguhkan -/-	416
e.	Pinjaman Ganti	1.948.512
f.	Pinjaman Sewa	6.769
9.	Pembayaran Bagi Hasil	15.716.206
a.	Mudharabah	3.048.380
b.	Musyarakah	12.667.626
c.	Lainnya	-
10.	Pembayaran Sewa	886.206
a.	Aset Jarak	1.521.071
b.	Akumulasi Penyusutan (Amortisasi) -/-	440.863
c.	Cadangan Kerugian Penurunan Nilai -/-	-
11.	Pernyataan	50.331
12.	Cadangan Kerugian Penurunan Nilai Aset Produktif -/-	1.874.485
a.	Individual	612.849
b.	Kolektif	1.261.636
13.	Aset Tidak Berwujud	203.985
a.	Akumulasi Amortisasi -/-	134.489
14.	Selain	-
15.	Aset Ibtihaf Dalam Penyelesaian	-
a.	Tersedia Ibtihaf -/-	-
16.	Aset Tetap Dan Inventaris	2.035.146
a.	Akumulasi Penyusutan -/-	1.162.453
17.	Prinsip Terbengkalai	-
18.	Aset Yang Diambil Alim	939
19.	Bekas-bekas Tunjangan	146.256
20.	Aset Antar Kantor	811
a.	Kegiatan Operasional Di Indonesia	811
b.	Kegiatan Operasional Di Luar Indonesia	-
21.	Cadangan Kerugian Penurunan Nilai Aset Lainnya -/-	113.256
22.	Perediaan	-
23.	Aset Pajak Tangguhan	217.791
24.	Aset Lainnya	1.454.622
<b>TOTAL ASET</b>		<b>79.276.577</b>
<b>LIABILITAS DAN EKUITAS</b>		
<b>LIABILITAS</b>		
1.	Dana Simpanan Wajib	6.574.021
a.	Giro	6.096.577
b.	Tabungan	2.579.424
2.	Dana Investasi Non Profit Sharing	61.566.495
a.	Giro	61.288
b.	Tabungan	23.051.891
c.	Deposito	36.473.336
3.	Liabilitas Kepada Bank Indonesia	-
4.	Liabilitas Kepada Bank Lain	450.478
5.	Liabilitas Spot dan Forward	-
6.	Surat Berharga yang Diterbitkan	375.000
7.	Liabilitas Akseptasi	105.960
8.	Pembayaran Dibetina	-
9.	Setoran Jaminan	23.510
10.	Liabilitas Antar Kantor	-
a.	Kegiatan Operasional Di Indonesia	-
b.	Kegiatan Operasional Di Luar Indonesia	-
11.	Liabilitas Pajak Tangguhan	-
12.	Liabilitas Lainnya	1.657.321
13.	Dana Investasi Profit Sharing	-
<b>TOTAL LIABILITAS</b>		<b>72.854.785</b>
<b>EKUITAS</b>		
14.	Modal Dasar	2.489.022
a.	Modal Dasar	2.500.000
b.	Modal Yang Belum Diterbitkan	10.978
c.	Saham Yang Dibeli Kembali (treasury stock) -/-	-
15.	Tambahan Modal Dasar	-
a.	Agio	-
b.	Diagno -/-	-
c.	Modal Sumbangan	-
d.	Dana Setoran Modal	-
e.	Lainnya	-
16.	Penghasilan Komprehensif Lain	335.752
a.	Penyesuaian Akibat Perubahan Laporan Keuangan Dalam Mata Uang Asing	-
b.	Keuntungan (Kerugian) Dari Perubahan Nilai Aset Keuangan Dalam Kelompok Termedia Untuk Dijual	6.803
c.	Bagian Efektif Lindung Nilai Arus Kas	-
d.	Seluruh Pembelian Kembali Aset Tetap	344.058
e.	Bagian Penghasilan Komprehensif Lain dari Entitas Asosiasi	-
f.	Keuntungan (Kerugian) Akumulasi atas Program Imbalan Pasti	(14.079)
g.	Pajak Penghasilan Terkait Dengan Laba Komprehensif Lain	-
h.	Lainnya	-
17.	Seluruh Restrukturisasi	-
18.	Seluruh Restrukturisasi Entitas Sepemendali	-
19.	Ekuitas Lainnya	-
20.	Cadangan	397.804
a.	Cadangan Umum	397.804
b.	Cadangan Tujuan	-
21.	Labra (Rugi)	3.199.214
a.	Tahun-tahun Lalu	3.170.112
b.	Tahun Berjalan	29.102
<b>TOTAL EKUITAS</b>		<b>6.421.792</b>
<b>TOTAL LIABILITAS DAN EKUITAS</b>		<b>79.276.577</b>

### LAPORAN LABA RUGI & PENGHASILAN KOMPREHENSIF LAIN BULANAN

Periode Laporan 31 Januari 2017

(Dalam Jutaan Rupiah)

No.	POS-POS	INDIVIDUAL 31 Jan 2017
<b>PENDAPATAN DAN BEBAN OPERASIONAL</b>		
<b>A. Pendapatan dan Beban Operasional dari Penyaluran Dana</b>		
<b>1. Pendapatan Penyaluran Dana</b>		
a.	Rupiah	570.824
i.	Pendapatan Dari Pinjaman	355.319
-	Mudharabah	353.480
-	Ibtihaf	3
-	Ujrah	21.836
ii.	Pendapatan Dari Bagi Hasil	128.683
-	Mudharabah	29.875
-	Musyarakah	98.810
iii.	Lainnya	86.822
b.	Valuta Asing	11.507
i.	Pendapatan Dari Pinjaman	7.804
-	Mudharabah	-
-	Ibtihaf	-
-	Ujrah	-
ii.	Pendapatan Dari Bagi Hasil	14
-	Mudharabah	-
-	Musyarakah	14
iii.	Lainnya	3.689
<b>2. Bagi Hasil Untuk Pemilik Dana Investasi -/-</b>		<b>220.253</b>
a.	Rupiah	220.250
i.	Non Profit Sharing	220.250
ii.	Profit Sharing	-
b.	Valuta Asing	3
i.	Non Profit Sharing	3
ii.	Profit Sharing	-
<b>3. Pendapatan Setelah Distribusi Bagi Hasil</b>		<b>302.678</b>
<b>B. Pendapatan dan Beban Operasional Selain Penyaluran Dana</b>		
<b>1. Pendapatan Operasional Lainnya</b>		
a.	Peringkasan Nilai Wajar Aset Keuangan	1
i.	Surat Berharga	1
ii.	Spot dan Forward	-
b.	Keuntungan Penjualan Aset	4.916
i.	Surat Berharga	4.909
ii.	Aset Jarak	7
c.	Keuntungan Transaksi Spot dan Forward (Realized)	2.170
d.	Pendapatan Bank Selaku Mudharabah Dalam Mudharabah	-
e.	Musyarakah	-
f.	Keuntungan Dari Penyerahan Dengan Equity Method	-
g.	Dividen	-
h.	Komis/ Provisi/ Fee dan Administrasi	49.180
i.	Pemulihan Atas Cadangan Kerugian Penurunan Nilai	102
j.	Pendapatan Lainnya	464
<b>2. Beban Operasional Lainnya</b>		<b>379.556</b>
a.	Beban Bonus Wudiah	5.171
b.	Penurunan Nilai Wajar Aset Keuangan	38
i.	Surat Berharga	38
ii.	Spot dan Forward	-
c.	Keuntungan Penjualan Aset	(226)
i.	Surat Berharga	-
ii.	Aset Jarak	-
d.	Keuntungan Transaksi Spot dan Forward (Realized)	-
e.	Keuntungan Penurunan Nilai Aset Keuangan (Impairment)	94.091
f.	Surat Berharga	-
g.	Pembayaran Dari Pinjaman	20.101
h.	Pembayaran Bagi Hasil	55.405
i.	Aset Keuangan Lainnya	19.485
j.	Keuntungan Terkait Risiko Operasional	55
k.	Keuntungan Dari Penyerahan Dengan Equity Method	-
l.	Komis/ Provisi/ Fee dan Administrasi	654
m.	Keuntungan Penurunan Nilai Aset Lainnya (Non Keuangan)	10.000
n.	Beban Tenaga Kerja	157.226
o.	Beban Promosi	5.096
p.	Beban Lainnya	106.545
<b>3. Pendapatan (Selain) Operasional Lainnya</b>		<b>(323.123)</b>
<b>LABA (RUGI) OPERASIONAL</b>		<b>38.955</b>
<b>PENDAPATAN DAN BEBAN NON OPERASIONAL</b>		
1.	Keuntungan (Kerugian) Penjualan Aset Tetap Dan Inventaris	33
2.	Keuntungan (Kerugian) Penjabaran Transaksi Valuta Asing	(409)
3.	Pendapatan (Beban) Non Operasional Lainnya	(226)
<b>LABA (RUGI) NON OPERASIONAL</b>		<b>(602)</b>
<b>LABA (RUGI) TAHUN BERJALAN SEBELUM PAJAK</b>		<b>38.353</b>
<b>PAJAK PENGHASILAN</b>		
a.	Takaran Pajak Tahun Berjalan	(1.007)
b.	Pendapatan (Beban) Pajak Tangguhan	(8.244)
<b>LABA (RUGI) BERSIH</b>		<b>29.102</b>
<b>PENGHASILAN KOMPREHENSIF LAIN</b>		
<b>1. Pos-Pos Yang Tidak Akan Direklasifikasi Ke Laba Rugi</b>		
a.	Keuntungan Realisasi Aset Tetap	-
b.	Keuntungan (Kerugian) Akumulasi atas Program Imbalan Pasti	-
c.	Bagian Pendapatan Komprehensif Lain dari Entitas Asosiasi	-
d.	Lainnya	-
e.	Pajak Penghasilan Terkait Pos-Pos Yang Tidak Akan Direklasifikasi Ke Laba Rugi	-
<b>2. Pos-Pos Yang Akan Direklasifikasi Ke Laba Rugi</b>		<b>253</b>
a.	Penyesuaian Akibat Perubahan Laporan Keuangan Dalam Mata Uang Asing	-
b.	Keuntungan (Kerugian) Dari Perubahan Nilai Aset Keuangan Dalam Kelompok Termedia Untuk Dijual	253
c.	Bagian Efektif Lindung Nilai Arus Kas	-
d.	Lainnya	-
e.	Pajak Penghasilan Terkait Pos-Pos Yang Akan Direklasifikasi Ke Laba Rugi	-
<b>PENGHASILAN KOMPREHENSIF LAIN TAHUN BERJALAN SETELAH PAJAK</b>		<b>253</b>
<b>TOTAL LABA (RUGI) KOMPREHENSIF TAHUN BERJALAN</b>		<b>29.355</b>

### LAPORAN KOMITMEN DAN KONTINJENSI BULANAN

Tanggal Laporan 31 Januari 2017

(Dalam Jutaan Rupiah)

No.	POS-POS	INDIVIDUAL 31 Jan 2017
<b>I. TAGIHAN KOMITMEN</b>		
1.	Facilitas Pembiayaan yang Belum Ditarik	-
a.	Rupiah	-
b.	Valuta Asing	-
2.	Posisi Pembelian Spot dan Forward yang Masih Berjalan	-
3.	Lainnya	-
<b>II. KEWAJIBAN KOMITMEN</b>		
1.	Facilitas Pembiayaan Kepada Nasabah yang Belum Ditarik	1.170.378
a.	Committed	1.135.228
b.	Uncommitted	-
i.	Valuta Asing	-
ii.	Rupiah	-
b.	Facilitas Pembiayaan Kepada Bank Lain yang Belum Ditarik	-
a.	Committed	-
b.	Uncommitted	-
i.	Valuta Asing	-
ii.	Rupiah	-
3.	Irrevocable L/C yang Masih Berjalan	5.719
a.	L/C Dalam Negeri	4.920
b.	L/C Luar Negeri	799
4.	Posisi Penjualan Spot dan Forward yang Masih Berjalan	29.431
5.	Lainnya	-
<b>III. TAGIHAN KONTINJENSI</b>		
1.	Garansi yang Diterima	524.426
a.	Rupiah	193.418
b.	Valuta Asing	331.008
2.	Pendapatan Dalam Penyelesaian	202.574
a.	Mudharabah	51
b.	Ibtihaf	3.145
c.	Sewa	-
d.	Bagi Hasil	125.238
e.	Lainnya	-
3.	Lainnya	-
<b>IV. KEWAJIBAN KONTINJENSI</b>		
1.	Garansi yang Diberikan	695.887
a.	Rupiah	695.887
b.	Valuta Asing	92.096
2.	Lainnya	603.791

## Sebagian Penghargaan Tahun 2016:



**BUMN Marketers Award 2017**

Markplus

**The Most Trusted Companies**

Indonesian Institute for Corporate Governance (IICG)

**Top CSR Award 2017**

Majalah Business News Indonesia, IBCG dan Masyarakat CSR Indonesia

**Peringkat 1 Digital Brand Bank Umum Syariah**

Isentia Research

**Peringkat 1 Annual Report Award 2015**

Kategori Private Keuangan non listed

**Market Leadership Award 2016 (Developing Islamic Banking in Indonesia)**

Global Islamic Finance Award

# LAPORAN KEUANGAN BULANAN

## PT Bank Syariah Mandiri



### LAPORAN POSISI KEUANGAN (NERACA) BULANAN

Tanggal Laporan 28 Februari 2017

(Dalam Jutaan Rupiah)

No.	POS-POS	INDIVIDUAL 28 Feb 2017
<b>ASET</b>		
1.	Kas	956.740
2.	Penempatan Pada Bank Indonesia	15.375.466
3.	Penempatan Pada Bank Lain	1.039.754
4.	Tagihan Spot dan Forward	0
5.	Surat Berharga yang Dimiliki	7.948.212
6.	Tagihan atas Surat Berharga yang dibeli dengan janji dijual kembali (reverse repo)	-
7.	Tagihan Aseptasi	85.345
8.	Pinjaman	37.197.276
a.	Pinjaman Mudharabah	52.376.940
b.	Pendapatan Margin Mudharabah Yang Ditangguhkan -/-	17.148.516
c.	Pinjaman Ibtihaf	6.428
d.	Pendapatan Margin Ibtihaf Yang Ditangguhkan -/-	414
e.	Pinjaman Corbif	1.953.675
f.	Pinjaman Sewa	7.765
9.	Pembayaran Bagi Hasil	15.307.570
a.	Mudharabah	2.949.926
b.	Musyarakah	12.357.644
c.	Lainnya	800.921
10.	Pembayaran Sewa	806.921
a.	Aset Jarah	1.523.057
b.	Akumulasi Penyusutan (Amortisasi) -/-	462.136
c.	Cadangan Kerugian Penurunan Nilai -/-	-
11.	Pernyataan	50.331
12.	Cadangan Kerugian Penurunan Nilai Aset Produktif -/-	1.748.193
a.	Individual	526.285
b.	Kolektif	1.218.910
13.	Aset Tidak Berwujud	205.985
a.	Akumulasi Amortisasi -/-	137.300
14.	Selain	-
15.	Aset Ibtihaf Dalam Penyelesaian	-
a.	Tersedia Ibtihaf -/-	-
16.	Aset Tetap Dan Inventaris	2.056.370
a.	Akumulasi Penyusutan -/-	1.176.673
17.	Properti Terbengkalai	-
18.	Aset Yang Diambil Alim	939
19.	Bekaseng Tunda	169.993
20.	Aset Antar Kantor	806
a.	Kegiatan Operasional Di Indonesia	806
b.	Kegiatan Operasional Di Luar Indonesia	-
21.	Cadangan Kerugian Penurunan Nilai Aset Lainnya -/-	129.756
22.	Perediaan	-
23.	Aset Pajak Tangguhan	206.700
24.	Aset Lainnya	1.512.223
<b>TOTAL ASET</b>		<b>79.763.513</b>
<b>LIABILITAS DAN EKUITAS</b>		
<b>LIABILITAS</b>		
1.	Dana Temporan Mudharabah	6.750.794
a.	Giro	6.174.982
b.	Tabungan	2.585.812
2.	Dana Investasi Non Profit Sharing	61.813.233
a.	Giro	60.708
b.	Tabungan	23.023.119
c.	Deposito	56.729.516
3.	Liabilitas Kepada Bank Indonesia	-
4.	Liabilitas Kepada Bank Lain	605.373
5.	Liabilitas Spot dan Forward	-
6.	Surat Berharga yang Diterbitkan	375.000
a.	Liabilitas Aseptasi	85.345
b.	Pembayaran Dibetina	-
9.	Setoran Jaminan	25.320
10.	Liabilitas Antar Kantor	-
a.	Kegiatan Operasional Di Indonesia	-
b.	Kegiatan Operasional Di Luar Indonesia	-
11.	Liabilitas Pajak Tangguhan	-
12.	Liabilitas Lainnya	1.588.272
13.	Dana Investasi Profit Sharing	-
<b>TOTAL LIABILITAS</b>		<b>73.253.738</b>
<b>EKUITAS</b>		
14.	Modal Dasar	2.489.022
a.	Modal Dasar	2.500.000
b.	Modal Yang Belum Diterbitkan	10.978
c.	Saham Yang Dibeli Kembali (treasury stock) -/-	-
15.	Tambahan Modal Dasar	-
a.	Agio	-
b.	Diagio -/-	-
c.	Modal Sumbangan	-
d.	Dana Setoran Modal	-
e.	Lainnya	-
16.	Penghasilan Komprehensif Lain	335.342
a.	Penyesuaian Akibat Perubahan Laporan Keuangan Dalam Mata Uang Asing	-
b.	Keruntungan (Kerugian) Dari Perubahan Nilai Aset Keuangan Dalam Kelompok Termedia Untuk Dijual	6.283
c.	Bagian Eksektif Lindung Nilai Anus Kan	-
d.	Seluruh Pembelian Kembali Aset Tetap	344.058
e.	Bagian Penghasilan Komprehensif Lain dari Entitas Asosiasi	-
f.	Keruntungan (Kerugian) Akumulatif atas Program Imbalan Pasti	(14.979)
g.	Pajak Penghasilan Terkait Dengan Laba Komprehensif Lain	-
h.	Lainnya	-
17.	Seluruh Rasio Keagamaan	-
18.	Seluruh Restrukturisasi Entitas Sepemendali	-
19.	Ekuitas Lainnya	-
20.	Cadangan	397.804
a.	Cadangan Umum	397.804
b.	Cadangan Tujuan	-
21.	Labra (Rugi)	3.227.606
a.	Tahun-tahun Lalu	3.170.112
b.	Tahun Berjalan	57.494
<b>TOTAL EKUITAS</b>		<b>6.489.774</b>
<b>TOTAL LIABILITAS DAN EKUITAS</b>		<b>79.763.513</b>

### LAPORAN LABA RUGI & PENGHASILAN KOMPREHENSIF LAIN BULANAN

Periode Laporan 28 Februari 2017

(Dalam Jutaan Rupiah)

No.	POS-POS	INDIVIDUAL 28 Feb 2017
<b>PENDAPATAN DAN BEBAN OPERASIONAL</b>		
<b>A. Pendapatan dan Beban Operasional dari Penyaluran Dana</b>		
<b>1. Pendapatan Penyaluran Dana 1.159.117</b>		
a.	Rupiah	1.123.532
i.	Pendapatan Dari Pinjaman	692.482
-	Mudharabah	651.524
-	Ibtihaf	6
-	Ujrah	40.952
ii.	Pendapatan Dari Bagi Hasil	262.854
-	Mudharabah	58.552
-	Musyarakah	204.302
iii.	Lainnya	168.216
b.	Valuta Asing	35.565
i.	Pendapatan Dari Pinjaman	19.965
-	Mudharabah	15.965
-	Ibtihaf	-
-	Ujrah	-
ii.	Pendapatan Dari Bagi Hasil	16.936
-	Mudharabah	-
-	Musyarakah	16.936
iii.	Lainnya	2.664
<b>2. Bagi Hasil Untuk Pemilik Dana Investasi -/- 413.463</b>		
a.	Rupiah	413.860
i.	Non Profit Sharing	413.860
ii.	Profit Sharing	-
b.	Valuta Asing	3
i.	Non Profit Sharing	3
ii.	Profit Sharing	-
<b>3. Pendapatan Setelah Distribusi Bagi Hasil 745.254</b>		
<b>B. Pendapatan dan Beban Operasional Selain Penyaluran Dana</b>		
<b>1. Pendapatan Operasional Lainnya 104.466</b>		
a.	Peringkasan Nilai Wajar Aset Keuangan	-
i.	Surat Berharga	-
ii.	Spot dan Forward	-
b.	Keruntungan Penjualan Aset	9.774
i.	Surat Berharga	9.774
ii.	Aset Jarah	20
c.	Keruntungan Transaksi Spot dan Forward (Realized)	4.185
d.	Keruntungan Bank Selaku Mudharabah Dalam Mudharabah	-
e.	Keruntungan Dari Penyerahan Dengan Equity Method	-
f.	Dividen	-
g.	Komis/ Provisi/ Fee dan Administrasi	89.646
h.	Pemulihan Atas Cadangan Kerugian Penurunan Nilai	237
i.	Pendapatan Lainnya	624
<b>2. Beban Operasional Lainnya 772.832</b>		
a.	Beban Bonus Wudlah	9.779
b.	Penurunan Nilai Wajar Aset Keuangan	38
i.	Surat Berharga	38
ii.	Spot dan Forward	-
c.	Kerugian Penjualan Aset	-
i.	Surat Berharga	-
ii.	Aset Jarah	-
d.	Kerugian Transaksi Spot dan Forward (Realized)	-
e.	Kerugian Penurunan Nilai Aset Keuangan (Impairment)	196.470
i.	Surat Berharga	45.624
ii.	Pembayaran Dari Pinjaman	-
iii.	Pembayaran Bagi Hasil	109.492
iv.	Aset Keuangan Lainnya	41.354
f.	Kerugian Terkait Risiko Operasional	55
g.	Kerugian Dari Penyerahan Dengan Equity Method	-
h.	Komis/ Provisi/ Fee dan Administrasi	1.758
i.	Kerugian Penurunan Nilai Aset Lainnya (Non Keuangan)	26.500
j.	Beban Tenaga Kerja	326.997
k.	Beban Promosi	7.988
l.	Beban Lainnya	203.247
<b>3. Pendapatan (Selain) Operasional Lainnya (667.365)</b>		
<b>LABA (RUGI) OPERASIONAL 76.868</b>		
<b>PENDAPATAN DAN BEBAN NON OPERASIONAL</b>		
1.	Keruntungan (Kerugian) Penjualan Aset Tetap Dan Inventaris	82
2.	Keruntungan (Kerugian) Penjabaran Transaksi Valuta Asing	(1.132)
3.	Pendapatan (Beban) Non Operasional Lainnya	23
<b>LABA (RUGI) NON OPERASIONAL (1.027)</b>		
<b>LABA (RUGI) TAHUN BERJALAN SEBELUM PAJAK 75.861</b>		
<b>Pajak Penghasilan</b>		
a.	Takaran Pajak Tahun Berjalan	(2.852)
b.	Pendapatan (Beban) Pajak Tangguhan	(16.333)
<b>LABA (RUGI) BERSIH 57.494</b>		
<b>PENGHASILAN KOMPREHENSIF LAIN</b>		
<b>1. Pos-Pos Yang Tidak Akan Direklasifikasi Ke Laba Rugi</b>		
a.	Keruntungan Realisasi Aset Tetap	-
b.	Keruntungan (Kerugian) Akumulatif atas Program Imbalan Pasti	-
c.	Bagian Pendapatan Komprehensif Lain dari Entitas Asosiasi	-
d.	Lainnya	-
e.	Pajak Penghasilan Terkait Pos-Pos Yang Tidak Akan Direklasifikasi Ke Laba Rugi	-
<b>2. Pos-Pos Yang Akan Direklasifikasi Ke Laba Rugi</b>		
a.	Penyesuaian Akibat Perubahan Laporan Keuangan Dalam Mata Uang Asing	-
b.	Keruntungan (Kerugian) Dari Perubahan Nilai Aset Keuangan Dalam Kelompok Termedia Untuk Dijual	-
c.	Bagian Eksektif Lindung Nilai Anus Kas	-
d.	Lainnya	-
e.	Pajak Penghasilan Terkait Pos-Pos Yang Akan Direklasifikasi Ke Laba Rugi	-
<b>PENGHASILAN KOMPREHENSIF LAIN TAHUN BERJALAN SETELAH PAJAK</b>		
<b>TOTAL LABA (RUGI) KOMPREHENSIF TAHUN BERJALAN 57.494</b>		

### LAPORAN KOMITMEN DAN KONTINJENSI BULANAN

Tanggal Laporan 28 Februari 2017

(Dalam Jutaan Rupiah)

No.	POS-POS	INDIVIDUAL 28 Feb 2017
<b>I. TAGIHAN KOMITMEN</b>		
1.	Facilitas Pembiayaan yang Belum Ditarik	-
a.	Rupiah	-
b.	Valuta Asing	-
2.	Posisi Pembelian Spot dan Forward yang Masih Berjalan	(59)
3.	Lainnya	(181)
<b>II. KEWAJIBAN KOMITMEN 1.122.902</b>		
1.	Facilitas Pembiayaan Kepada Nasabah yang Belum Ditarik	1.108.805
a.	Committed	-
i.	Rupiah	-
ii.	Valuta Asing	-
b.	Uncommitted	1.108.805
i.	Rupiah	1.108.805
ii.	Valuta Asing	-
2.	Facilitas Pembiayaan Kepada Bank Lain yang Belum Ditarik	-
a.	Committed	-
i.	Rupiah	-
ii.	Valuta Asing	-
b.	Uncommitted	-
i.	Rupiah	-
ii.	Valuta Asing	-
3.	Irrevocable L/C yang Masih Berjalan	5.538
a.	L/C Luar Negeri	3.119
b.	L/C Dalam Negeri	2.419
4.	Posisi Penjualan Spot dan Forward yang Masih Berjalan	8.559
5.	Lainnya	-
<b>III. TAGIHAN KONTINJENSI 515.310</b>		
1.	Garansi yang Diterima	193.171
a.	Rupiah	-
b.	Valuta Asing	193.171
2.	Pendapatan Dalam Penyelesaian	322.139
a.	Mudharabah	200.879
b.	Ibtihaf	51
c.	Sewa	3.197
d.	Bagi Hasil	-
e.	Lainnya	118.012
3.	Lainnya	-
<b>IV. KEWAJIBAN KONTINJENSI 740.083</b>		
1.	Garansi yang Diberikan	740.083
a.	Rupiah	92.131
b.	Valuta Asing	647.952
2.	Lainnya	-

## Sebagian Penghargaan Tahun 2016:



**BUMN Marketers Award 2017**  
The Most Trusted Companies

Markplus  
Indonesia Institute for Corporate Governance (IICG)

**Top CSR Award 2017**  
Peringkat 1 Digital Brand Bank Umum Syariah

Majalah Business News Indonesia, INNG dan Masyarakat CBR Indonesia  
Berita Research

**Peringkat 1 Annual Report Award 2015**  
Market Leadership Award 2016 (Developing Islamic Banking in Indonesia)

Kategori Private Keuangan non listed  
Global Islamic Finance Award

INNG, EXK, Bank Indonesia, OJK, Kementerian Keuangan, Kementerian BUMN, IAI

# LAPORAN KEUANGAN BULANAN

## PT Bank Syariah Mandiri



### LAPORAN POSISI KEUANGAN (NERACA) BULANAN

Tanggal Laporan 31 Maret 2017

(Dalam Jutaan Rupiah)

No.	POS-POS	INDIVIDUAL 31 Maret 2017
<b>ASET</b>		
1.	Kas	907.885
2.	Penempatan Pada Bank Indonesia	13.684.398
3.	Penempatan Pada Bank Lain	967.397
4.	Tagihan Spot dan Forward	8
5.	Surat Berharga yang Dimiliki	8.287.089
6.	Tagihan atas Surat Berharga yang dibeli dengan janji dijual kembali (reverse repo)	-
7.	Tagihan Aseptasi	45.493
8.	Pinjaman	58.659.857
9.	a. Pinjaman Mudharabah	53.510.568
b. Pendapatan Margin Mudharabah yang Ditangguhkan -/-	17.567.147	
c. Pinjaman Ibtihaf	4.833	
d. Pendapatan Margin Ibtihaf yang Ditangguhkan -/-	798	
10.	e. Pinjaman Ganti	2.112.474
f. Pinjaman Sewa	9.527	
9.	Pembayaran Bagi Hasil	16.298.573
a. Mudharabah	3.085.212	
b. Murabahah	13.243.161	
c. Lainnya	-	
10.	Pembayaran Sewa	846.088
a. Aset Jarak	1.123.793	
b. Akumulasi Penyusutan (Amortisasi) -/-	477.705	
c. Cadangan Kerugian Penurunan Nilai -/-	-	
11.	Pernyataan	50.531
12.	Cadangan Kerugian Penurunan Nilai Aset Produktif -/-	1.790.344
a. Individual	606.163	
b. Kolektif	1.180.181	
13.	Aset Tidak Berwujud	204.134
Akumulasi Amortisasi -/-	140.515	
14.	Selain	-
15.	Aset Ibtihaf Dalam Penyelesaian	-
Tersisa Ibtihaf -/-	-	
16.	Aset Tetap Dan Inventaris	2.036.865
Akumulasi Penyusutan -/-	1.190.631	
17.	Prinsip Terbengkalai	-
18.	Aset yang Diambil Alim	939
19.	Bekas-bekas Tunda	-
20.	Aset Antar Kantor	827
a. Kegiatan Operasional Di Luar Indonesia	827	
b. Kegiatan Operasional Di Luar Indonesia	-	
21.	Cadangan Kerugian Penurunan Nilai Aset Lainnya -/-	163.119
22.	Perediaan	-
23.	Aset Pajak Tangguhan	200.024
24.	Aset Lainnya	1.676.406
<b>TOTAL ASET</b>		<b>80.812.307</b>
<b>LIABILITAS DAN EKUITAS</b>		
<b>LIABILITAS</b>		
1.	Dana Temporan Mudharabah	10.177.038
a. Giro	7.530.515	
b. Tabungan	2.647.023	
2.	Dana Investasi Non Profit Sharing	80.857.647
a. Giro	77.405	
b. Tabungan	21.176.780	
c. Deposito	33.603.392	
3.	Liabilitas Kepada Bank Indonesia	-
4.	Liabilitas Kepada Bank Lain	553.570
5.	Liabilitas Spot dan Forward	-
6.	Surat Berharga yang Diberikan	375.050
7.	Liabilitas Aseptasi	45.493
8.	Pembayaran Dibetina	-
9.	Setoran Jaminan	22.577
10.	Liabilitas Antar Kantor	-
a. Kegiatan Operasional Di Indonesia	-	
b. Kegiatan Operasional Di Luar Indonesia	-	
11.	Liabilitas Pajak Tangguhan	-
12.	Liabilitas Lainnya	1.407.053
13.	Dana Investasi Profit Sharing	-
<b>TOTAL LIABILITAS</b>		<b>73.529.378</b>
<b>EKUITAS</b>		
14.	Modal Dasar	2.488.022
a. Modal Dasar	2.500.000	
b. Modal yang Belum Diterima -/-	10.978	
c. Saham yang Dibeli Kembali (treasury stock) -/-	-	
15.	Tambahan Modal Dasar	-
a. Agio	-	
b. Diagio -/-	-	
c. Modal Sumbangan	-	
d. Dana Setoran Modal	-	
e. Lainnya	-	
16.	Penghasilan Komprehensif Lain	335.830
a. Penyesuaian Akibat Perubahan Laporan Keuangan Dalam Mata Uang Asing	-	
b. Keuntungan (Kerugian) Dari Perubahan Nilai Aset Keuangan Dalam Kelompok Termedia Untuk Dijual	6.771	
c. Bagian Efektif Lindung Nilai Asuransi	-	
d. Selisih Pembelian Kembali Aset Tetap	344.038	
e. Bagian Penghasilan Komprehensif Lain dari Entitas Asosiasi	-	
f. Keuntungan (Kerugian) Akumulasi atas Program Imbalan Pasti	(14.975)	
g. Bagian Penghasilan Terkait Dengan Laba Komprehensif Lain	-	
h. Lainnya	-	
17.	Selisih Revaluasi	-
18.	Selisih Restrukturisasi Entitas Sepemendali	-
19.	Ekuitas Lainnya	-
20.	Cadangan	397.804
a. Cadangan Umum	397.804	
b. Cadangan Tujuan	-	
21.	Labu (Rugi)	3.260.573
a. Tahun-tahun Lalu	3.170.112	
b. Tahun Berjalan	90.261	
<b>TOTAL EKUITAS</b>		<b>6.415.929</b>
<b>TOTAL LIABILITAS DAN EKUITAS</b>		<b>80.812.307</b>

### LAPORAN LABA RUGI & PENGHASILAN KOMPREHENSIF LAIN BULANAN

Periode Laporan 31 Maret 2017

(Dalam Jutaan Rupiah)

No.	POS-POS	INDIVIDUAL 31 Maret 2017
<b>PENDAPATAN DAN BEBAN OPERASIONAL</b>		
<b>A. Pendapatan dan Beban Operasional dari Penyaluran Dana</b>		
<b>1. Pendapatan Penyaluran Dana</b>		
a.	Rupiah	1.701.400
i.	Pendapatan Dari Pinjaman	1.008.537
-	Mudharabah	1.005.883
-	Ibtihaf	84
-	Ujrah	62.510
ii.	Pendapatan Dari Bagi Hasil	370.792
-	Mudharabah	86.748
-	Murabahah	293.049
iii.	Lainnya	253.266
b.	Valuta Asing	60.240
i.	Pendapatan Dari Pinjaman	30.993
-	Mudharabah	-
-	Ibtihaf	-
-	Ujrah	-
ii.	Pendapatan Dari Bagi Hasil	24.409
-	Mudharabah	-
-	Murabahah	24.409
iii.	Lainnya	4.838
<b>2. Bagi Hasil Untuk Pemilik Dana Investasi -/-</b>		<b>624.679</b>
a.	Rupiah	626.589
i.	Non Profit Sharing	626.589
ii.	Profit Sharing	-
b.	Valuta Asing	70
i.	Non Profit Sharing	70
ii.	Profit Sharing	-
<b>3. Pendapatan Setelah Distribusi Bagi Hasil</b>		<b>1.125.181</b>
<b>B. Pendapatan dan Beban Operasional Selain Penyaluran Dana</b>		
<b>1. Pendapatan Operasional Lainnya</b>		
a.	Peningkatan Nilai Wajar Aset Keuangan	-
i.	Surat Berharga	-
ii.	Spot dan Forward	-
b.	Kerugian Penjualan Aset	14.000
i.	Surat Berharga	13.969
ii.	Aset Jarak	31
c.	Kerugian Transaksi Spot dan Forward (Realized)	7.305
d.	Penghapusan Bank Selaku Mudharabah Dalam Mudharabah	-
e.	Kerugian Dari Penyerahan Dengan Equity Method	-
f.	Dividen	-
g.	Komis/ Provisi/ Fee dan Administrasi	185.379
h.	Pemulihan Atas Cadangan Kerugian Penurunan Nilai	589
i.	Pendapatan Lainnya	821
<b>2. Beban Operasional Lainnya</b>		<b>1.221.610</b>
a.	Beban Bonus Wudiah	14.771
b.	Penurunan Nilai Wajar Aset Keuangan	14
i.	Surat Berharga	14
ii.	Spot dan Forward	-
c.	Kerugian Penjualan Aset	-
i.	Surat Berharga	-
ii.	Aset Jarak	-
d.	Kerugian Transaksi Spot dan Forward (Realized)	-
e.	Kerugian Penurunan Nilai Aset Keuangan (Impairment)	320.656
i.	Surat Berharga	-
ii.	Pembayaran Dari Pinjaman	115.941
iii.	Pembayaran Bagi Hasil	165.928
iv.	Aset Keuangan Lainnya	38.787
f.	Kerugian Terkait Risiko Operasional	62
g.	Kerugian Dari Penyerahan Dengan Equity Method	-
h.	Komis/ Provisi/ Fee dan Administrasi	2.874
i.	Kerugian Penurunan Nilai Aset Lainnya (Non Keuangan)	57.869
j.	Beban Tenaga Kerja	496.692
k.	Beban Promosi	10.915
l.	Beban Lainnya	317.763
<b>3. Pendapatan (Selain) Operasional Lainnya</b>		<b>(1.613.522)</b>
<b>LABA (RUGI) OPERASIONAL</b>		
<b>PENDAPATAN DAN BEBAN NON OPERASIONAL</b>		
1.	Keruntungan (Kerugian) Penjualan Aset Tetap Dan Inventaris	259
2.	Keruntungan (Kerugian) Penjabaran Transaksi Valuta Asing	(2.523)
3.	Pendapatan (Beban) Non Operasional Lainnya	121
<b>LABA (RUGI) NON OPERASIONAL</b>		
<b>LABA (RUGI) TAHUN BERJALAN SEBELUM PAJAK</b>		
Pajak Penghasilan		
a.	Takaran Pajak Tahun Berjalan	(3.244)
b.	Pendapatan (Beban) Pajak Tangguhan	(26.011)
<b>LABA (RUGI) BERSIH</b>		
<b>PENGHASILAN KOMPREHENSIF LAIN</b>		
<b>1. Pos-Pos yang Tidak Akan Direklasifikasi Ke Laba Rugi</b>		
a.	Keruntungan Realisasi Aset Tetap	-
b.	Keruntungan (Kerugian) Akumulasi atas Program Imbalan Pasti	-
c.	Bagian Pendapatan Komprehensif Lain dari Entitas Asosiasi	-
d.	Lainnya	-
e.	Pajak Penghasilan Terkait Pos-Pos yang Tidak Akan Direklasifikasi Ke Laba Rugi	-
<b>2. Pos-Pos yang Akan Direklasifikasi Ke Laba Rugi</b>		
a.	Penyesuaian Akibat Perubahan Laporan Keuangan Dalam Mata Uang Asing	331
b.	Keruntungan (Kerugian) Dari Perubahan Nilai Aset Keuangan Dalam Kelompok Termedia Untuk Dijual	551
c.	Bagian Efektif Lindung Nilai Nilai Asuransi	-
d.	Lainnya	-
e.	Pajak Penghasilan Terkait Pos-Pos yang Akan Direklasifikasi Ke Laba Rugi	-
<b>PENGHASILAN KOMPREHENSIF LAIN TAHUN BERJALAN SETELAH PAJAK</b>		
<b>331</b>		
<b>TOTAL LABA (RUGI) KOMPREHENSIF TAHUN BERJALAN</b>		
<b>90.262</b>		

### LAPORAN KOMITMEN DAN KONTINJENSI BULANAN

Tanggal Laporan 31 Maret 2017

(Dalam Jutaan Rupiah)

No.	POS-POS	INDIVIDUAL 31 Maret 2017
<b>I. TAGIHAN KOMITMEN</b>		
1.	Facilitas Pembiayaan yang Belum Ditarik	-
a.	Rupiah	-
b.	Valuta Asing	-
2.	Posisi Pembelian Spot dan Forward yang Masih Berjalan	-
3.	Lainnya	-
<b>II. KEWAJIBAN KOMITMEN</b>		
1.	Facilitas Pembiayaan Kepada Nasabah yang Belum Ditarik	923.979
a.	Committed	876.900
b.	Uncommitted	-
i.	Valuta Asing	-
ii.	Rupiah	-
b.	Uncommitted	876.900
i.	Valuta Asing	876.900
ii.	Rupiah	-
2.	Facilitas Pembiayaan Kepada Bank Lain yang Belum Ditarik	-
a.	Committed	-
b.	Uncommitted	-
i.	Valuta Asing	-
ii.	Rupiah	-
3.	Irrevocable L/C yang Masih Berjalan	18.511
a.	L/C Luar Negeri	13.221
b.	L/C Dalam Negeri	5.290
4.	Posisi Penjualan Spot dan Forward yang Masih Berjalan	28.568
5.	Lainnya	-
<b>III. TAGIHAN KONTINJENSI</b>		
1.	Garansi yang Diterima	519.984
a.	Rupiah	193.041
b.	Valuta Asing	-
2.	Pendapatan Dalam Penyelesaian	328.943
a.	Mudharabah	197.338
b.	Ibtihaf	37
c.	Sewa	2.002
d.	Bagi Hasil	-
e.	Lainnya	127.546
3.	Lainnya	-
<b>IV. KEWAJIBAN KONTINJENSI</b>		
1.	Garansi yang Diberikan	638.849
a.	Rupiah	638.849
b.	Valuta Asing	38.583
2.	Lainnya	-

### Sebagian Penghargaan Tahun 2016:



**BUMN Marketers Award 2017**  
Markplus

**The Most Trusted Companies**  
Indonesia Institute for Corporate Governance (IICG)

**Top CSR Award 2017**  
Majalah Business News Indonesia, KINI dan Masyarakat CSR Indonesia

**Peringkat 1 Digital Brand Bank Umum Syariah**  
Iamta Research

**Peringkat 1 Annual Report Award 2015**  
Kategori Private Keuangan non-listed

**Market Leadership Award 2016 (Developing Islamic Banking in Indonesia)**  
Global Islamic Finance Award

IICG, CSR, Bank Indonesia, OJK, Kementerian Keuangan, Kementerian BUMN, IAI



# LAPORAN KEUANGAN BULANAN

## PT Bank Syariah Mandiri



### LAPORAN POSISI KEUANGAN (NERACA) BULANAN

Tanggal Laporan 30 April 2017

(Dalam Jutaan Rupiah)

No.	POS-POS	INDIVIDUAL 30 Apr 2017
<b>ASET</b>		
1.	Kas	878.469
2.	Penempatan Pada Bank Indonesia	17.646.822
3.	Penempatan Pada Bank Lain	961.770
4.	Tagihan Spot dan Forward	13
5.	Surat Berharga yang Dimiliki	7.996.593
6.	Tagihan atas Surat Berharga yang dibeli dengan janji dijual kembali (reverse repo)	-
7.	Tagihan Aseptasi	58.292
8.	Pinjaman	37.408.892
a.	Pinjaman Mudharabah	32.867.327
b.	Pendapatan Margin Mudharabah Yang Ditangguhkan -/-	17.552.007
c.	Pinjaman Ibtihaf	4.378
d.	Pendapatan Margin Ibtihaf Yang Ditangguhkan -/-	391
e.	Pinjaman Ganti	2.164.205
f.	Pinjaman Sewa	12.985
9.	Pembayaran Bagi Hasil	16.252.730
a.	Mudharabah	3.091.832
b.	Musyarakah	13.161.898
c.	Lainnya	-
10.	Pembayaran Sewa	816.791
a.	Aset Jarak	1.304.569
b.	Akumulasi Penyusutan (Amortisasi) -/-	484.778
c.	Cadangan Kerugian Penurunan Nilai -/-	-
11.	Pernyataan	50.331
12.	Cadangan Kerugian Penurunan Nilai Aset Produktif -/-	1.773.989
a.	Individual	521.699
b.	Kolektif	1.252.300
13.	Aset Tidak Berwujud	205.168
a.	Akumulasi Amortisasi -/-	143.026
14.	Selain	-
15.	Aset Ibtihaf Dalam Penyelesaian	-
a.	Tersedia Ibtihaf -/-	-
16.	Aset Tetap Dan Inventaris	2.036.415
a.	Akumulasi Penyusutan -/-	1.204.950
17.	Properti Terbengkalai	-
18.	Aset Yang Dibeli Kembali	929
19.	Bekas-bekas Tunjangan	-
20.	Aset Antar Kantor	783
a.	Kegiatan Operasional Di Indonesia	783
b.	Kegiatan Operasional Di Luar Indonesia	-
21.	Cadangan Kerugian Penurunan Nilai Aset Lainnya -/-	177.313
22.	Perediaan	-
23.	Aset Pajak Tangguhan	192.682
24.	Aset Lainnya	1.810.042
<b>TOTAL ASET</b>		<b>83.108.446</b>
<b>LIABILITAS DAN EKUITAS</b>		
<b>LIABILITAS</b>		
1.	Dana Temporan Wadiah	13.109.242
a.	Giro	12.453.358
b.	Tabungan	2.655.882
2.	Dana Investasi Non Profit Sharing	58.804.812
a.	Giro	91.841
b.	Tabungan	24.704.780
c.	Deposito	34.008.191
3.	Liabilitas Kepada Bank Indonesia	-
4.	Liabilitas Kepada Bank Lain	645.772
5.	Liabilitas Spot dan Forward	-
6.	Surat Berharga yang Diberikan	375.000
7.	Liabilitas Aseptasi	50.292
8.	Pembayaran Dibetina	-
9.	Setoran Jaminan	22.591
10.	Liabilitas Antar Kantor	-
a.	Kegiatan Operasional Di Indonesia	-
b.	Kegiatan Operasional Di Luar Indonesia	-
11.	Liabilitas Pajak Tangguhan	-
12.	Liabilitas Lainnya	1.591.784
13.	Dana Investasi Profit Sharing	-
<b>TOTAL LIABILITAS</b>		<b>78.599.491</b>
<b>EKUITAS</b>		
14.	Modal Dasar	2.489.022
a.	Modal Dasar	2.500.000
b.	Modal Yang Belum Diterima -/-	10.978
c.	Selain Yang Dibeli Kembali (treasury stock) -/-	-
15.	Tambahan Modal Dasar	-
a.	Agio	-
b.	Diagio -/-	-
c.	Modal Sumbangan	-
d.	Dana Setoran Modal	-
e.	Lainnya	-
16.	Penghasilan Komprehensif Lain	331.241
a.	Penyesuaian Akibat Perubahan Laporan Keuangan Dalam Mata Uang Asing	-
b.	Keruntungan (Kerugian) Dari Perubahan Nilai Aset Keuangan Dalam Kelompok Terevaluasi Untuk Dijual	-
c.	Bagian Efektif Lindung Nilai Arus Kas	2.182
d.	Seluruh Pembelian Kembali Aset Tetap	344.058
e.	Bagian Penghasilan Komprehensif Lain dari Entitas Asosiasi	-
f.	Keruntungan (Kerugian) Akumulasi atas Program Imbalan Pasti	(14.979)
g.	Pajak Penghasilan Terkait Dengan Laba Komprehensif Lain	-
h.	Lainnya	-
17.	Seluruh Reorganisasi	-
18.	Seluruh Restrukturisasi Entitas Sepemendali	-
19.	Ekuitas Lainnya	-
20.	Cadangan	397.804
a.	Cadangan Umum	397.804
b.	Cadangan Tujuan	-
21.	Labra (Rugi)	3.290.888
a.	Tahun-tahun Lalu	3.170.112
b.	Tahun Berjalan	120.776
<b>TOTAL EKUITAS</b>		<b>4.518.955</b>
<b>TOTAL LIABILITAS DAN EKUITAS</b>		<b>83.108.446</b>

### LAPORAN LABA RUGI & PENGHASILAN KOMPREHENSIF LAIN BULANAN

Periode Laporan 30 April 2017

(Dalam Jutaan Rupiah)

No.	POS-POS	INDIVIDUAL 30 Apr 2017
<b>PENDAPATAN DAN BEBAN OPERASIONAL</b>		
<b>A. Pendapatan dan Beban Operasional dari Penyaluran Dana</b>		
<b>1. Pendapatan Penyaluran Dana</b>		
<b>a. Rupiah</b>		
i.	Pendapatan Dari Pinjaman	2.273.143
-	Mudharabah	1.341.366
-	Ibtihaf	86
-	Ujrah	84.156
ii.	Pendapatan Dari Bagi Hasil	505.991
-	Mudharabah	115.795
-	Musyarakah	390.196
iii.	Lainnya	341.564
b.	Valuta Asing	85.337
i.	Pendapatan Dari Pinjaman	46.490
-	Mudharabah	-
-	Ibtihaf	-
-	Ujrah	-
ii.	Pendapatan Dari Bagi Hasil	32.129
-	Mudharabah	-
-	Musyarakah	32.129
iii.	Lainnya	6.732
<b>2. Bagi Hasil Untuk Pemilik Dana Investasi -/-</b>		<b>833.478</b>
<b>a. Rupiah</b>		
i.	Non Profit Sharing	833.478
ii.	Profit Sharing	-
b.	Valuta Asing	-
i.	Non Profit Sharing	-
ii.	Profit Sharing	-
<b>3. Pendapatan Setelah Distribusi Bagi Hasil</b>		<b>1.525.622</b>
<b>B. Pendapatan dan Beban Operasional Selain Penyaluran Dana</b>		
<b>1. Pendapatan Operasional Lainnya</b>		
<b>a. Peningkatan Nilai Wajar Aset Keuangan</b>		
i.	Surat Berharga	-
ii.	Spot dan Forward	-
b.	Keruntungan Penjualan Aset	22.281
i.	Surat Berharga	22.743
ii.	Aset Jarak	58
c.	Keruntungan Transaksi Spot dan Forward (Realized)	10.262
d.	Pendapatan Bank Selaku Mudharabah Dalam Mudharabah	-
e.	Keuntungan Dari Penyerahan Dengan Equity Method	-
f.	Dividen	-
g.	Komis/ Provisi/ Fee dan Administrasi	235.534
h.	Pemulihan Atas Cadangan Kerugian Penurunan Nilai	586
i.	Pendapatan Lainnya	1.492
<b>2. Beban Operasional Lainnya</b>		<b>1.631.403</b>
<b>a. Beban Bonus Wadiah</b>		
b.	Penurunan Nilai Wajar Aset Keuangan	15
i.	Surat Berharga	15
ii.	Spot dan Forward	-
c.	Kerugian Penjualan Aset	-
i.	Surat Berharga	-
ii.	Aset Jarak	-
d.	Kerugian Transaksi Spot dan Forward (Realized)	-
e.	Kerugian Penurunan Nilai Aset Keuangan (Impairment)	426.466
f.	Surat Berharga	-
g.	Pembayaran Dari Pinjaman	116.500
h.	Pembayaran Bagi Hasil	235.611
i.	Aset Keuangan Lainnya	34.295
j.	Kerugian Terkait Risiko Operasional	5.687
k.	Kerugian Dari Penyerahan Dengan Equity Method	-
l.	Komis/ Provisi/ Fee dan Administrasi	4.240
m.	Kerugian Penurunan Nilai Aset Lainnya (Non Keuangan)	72.869
n.	Beban Tenaga Kerja	675.603
o.	Beban Promosi	14.365
p.	Beban Lainnya	411.199
<b>3. Pendapatan (Selain) Operasional Lainnya</b>		<b>(1.362.231)</b>
<b>LABA (RUGI) OPERASIONAL</b>		
<b>162.694</b>		
<b>PENDAPATAN DAN BEBAN NON OPERASIONAL</b>		
1.	Keruntungan (Kerugian) Penjualan Aset Tetap Dan Inventaris	220
2.	Keruntungan (Kerugian) Penjabaran Transaksi Valuta Asing	(2.838)
3.	Pendapatan (Beban) Non Operasional Lainnya	(1.030)
<b>LABA (RUGI) NON OPERASIONAL</b>		
<b>(3.648)</b>		
<b>LABA (RUGI) TAHUN BERJALAN SEBELUM PAJAK</b>		
<b>159.046</b>		
<b>Pajak Penghasilan</b>		
a.	Takaran Pajak Tahun Berjalan	(4.517)
b.	Pendapatan (Beban) Pajak Tangguhan	(33.533)
<b>LABA (RUGI) BERSIH</b>		
<b>120.776</b>		
<b>PENGHASILAN KOMPREHENSIF LAIN</b>		
<b>1. Pos-Pos Yang Tidak Akan Direklasifikasi Ke Laba Rugi</b>		
a.	Keruntungan Revaluasi Aset Tetap	-
b.	Keruntungan (Kerugian) Akumulasi atas Program Imbalan Pasti	-
c.	Bagian Pendapatan Komprehensif Lain dari Entitas Asosiasi	-
d.	Lainnya	-
e.	Pajak Penghasilan Terkait Pos-Pos Yang Tidak Akan Direklasifikasi Ke Laba Rugi	-
<b>2. Pos-Pos Yang Akan Direklasifikasi Ke Laba Rugi</b>		
a.	Penyesuaian Akibat Perubahan Laporan Keuangan Dalam Mata Uang Asing	-
b.	Keruntungan (Kerugian) Dari Perubahan Nilai Aset Keuangan Dalam Kelompok Terevaluasi Untuk Dijual	(4.259)
c.	Bagian Efektif Lindung Nilai Arus Kas	-
d.	Lainnya	-
e.	Pajak Penghasilan Terkait Pos-Pos Yang Akan Direklasifikasi Ke Laba Rugi	-
<b>PENGHASILAN KOMPREHENSIF LAIN TAHUN BERJALAN SETELAH PAJAK</b>		<b>(4.259)</b>
<b>TOTAL LABA (RUGI) KOMPREHENSIF TAHUN BERJALAN</b>		<b>116.517</b>

### LAPORAN KOMITMEN DAN KONTINJENSI BULANAN

Tanggal Laporan 30 April 2017

(Dalam Jutaan Rupiah)

No.	POS-POS	INDIVIDUAL 30 Apr 2017
<b>I. TAGIHAN KOMITMEN</b>		
<b>1. Fasilitas Pembiayaan yang Belum Ditarik</b>		
a.	Rupiah	-
b.	Valuta Asing	-
<b>2. Posisi Pembelian Spot dan Forward yang Masih Berjalan</b>		
<b>3. Lainnya</b>		
<b>II. KEWAJIBAN KOMITMEN</b>		
<b>1. Fasilitas Pembiayaan Kepada Nasabah yang Belum Ditarik</b>		
a.	Committed	851.404
b.	Uncommitted	-
<b>2. Fasilitas Pembiayaan Kepada Bank Lain yang Belum Ditarik</b>		
a.	Committed	-
b.	Uncommitted	-
<b>3. Irrevocable L/C yang Masih Berjalan</b>		
a.	L/C Luar Negeri	23.419
b.	L/C Dalam Negeri	2.563
<b>4. Posisi Penjualan Spot dan Forward yang Masih Berjalan</b>		
<b>5. Lainnya</b>		
<b>III. TAGIHAN KONTINJENSI</b>		<b>518.314</b>
<b>1. Garansi yang Diterima</b>		
a.	Rupiah	193.132
b.	Valuta Asing	193.132
<b>2. Pendapatan Dalam Penyelesaian</b>		
a.	Mudharabah	194.502
b.	Ibtihaf	33
c.	Sewa	2.081
d.	Bagi Hasil	-
e.	Lainnya	128.506
<b>3. Lainnya</b>		<b>-</b>
<b>IV. KEWAJIBAN KONTINJENSI</b>		
<b>1. Garansi yang Diberikan</b>		
a.	Rupiah	40.511
b.	Valuta Asing	681.778
<b>2. Lainnya</b>		

## Sebagian Penghargaan Tahun 2016:



**BUMN**  
Marketers  
Award 2017

**The Most  
Trusted  
Companies**

Markplus  
Indonesian Institute for  
Corporate Governance  
(ICG)

**Top CSR  
Award 2017**

**Peringkat 1  
Digital Brand  
Bank Umum  
Syariah**

Majalah Business News  
Indonesia, KMG dan  
Masyarakat CSR Indonesia  
hennia Research

**Peringkat 1  
Annual Report  
Award 2015**

**Market  
Leadership Award  
2016 (Developing  
Islamic Banking in  
Indonesia)**

KMG, CSR, Bank Indonesia,  
GIB, Kementerian  
Keuangan, Kementerian  
BUMN, IAI  
Global Islamic Finance  
Award

# LAPORAN KEUANGAN BULANAN

## PT Bank Syariah Mandiri



### LAPORAN POSISI KEUANGAN (NERACA) BULANAN

Tanggal Laporan 31 Mei 2017

(Dalam Jutaan Rupiah)

No.	POS-POS	INDIVIDUAL 31 Mei 2017
<b>ASET</b>		
1.	Kas	1.176.471
2.	Penempatan Pada Bank Indonesia	12.768.237
3.	Penempatan Pada Bank Lain	632.727
4.	Tagihan Spot dan Forward	5
5.	Surat Berharga yang Dimiliki	8.342.677
6.	Tagihan atas Surat Berharga yang dibeli dengan janji dijual kembali (reverse repo)	-
7.	Tagihan Akseptasi	218.409
8.	Pinjaman	37.813.777
9.	a. Pinjaman Mudharabah	53.400.105
	b. Pendapatan Margin Mudharabah Yang Ditangguhkan -/-	17.768.052
	c. Pinjaman Ibtihaf	4.333
	d. Pendapatan Margin Ibtihaf Yang Ditangguhkan -/-	389
10.	Pinjaman Ganti	2.158.795
11.	Pinjaman Sewa	15.567
12.	Pembayaran Bagi Hasil	16.737.443
	a. Mudharabah	3.000.893
	b. Murabahah	13.736.550
	c. Lainnya	797.014
13.	Pembayaran Sewa	797.014
	a. Aset Jarah	1.298.063
	b. Akumulasi Penyusutan (Amortisasi) -/-	501.051
	c. Cadangan Kerugian Penurunan Nilai -/-	-
14.	Pertanyaan	50.331
15.	Cadangan Kerugian Penurunan Nilai Aset Produktif -/-	1.630.128
	a. Individual	454.264
	b. Kolektif	1.185.864
16.	Aset Tidak Berwujud	205.410
	a. Akumulasi Amortisasi -/-	146.093
17.	Selam	-
	a. Aset Ibtihaf Dalam Penyelesaian	-
	b. Aset Ibtihaf -/-	-
18.	Aset Tetap Dan Inventaris	2.037.523
	a. Akumulasi Penyusutan -/-	1.278.074
19.	Persergi Terbangkai	-
20.	Aset Yang Diambil Alim	809
21.	Bekaseng Tunda	-
22.	Aset Antar Kantor	793
23.	a. Kegiatan Operasional Di Luar Indonesia	793
	b. Kegiatan Operasional Di Luar Indonesia	-
24.	Cadangan Kerugian Penurunan Nilai Aset Lainnya -/-	809
25.	Perediaan	-
26.	Aset Pajak Tangguhan	189.328
27.	Aset Lainnya	1.849.877
<b>TOTAL ASET</b>		<b>79.849.727</b>
<b>LIABILITAS DAN EKUITAS</b>		
<b>LIABILITAS</b>		
1.	Dana Temporan Mudharabah	11.303.293
	a. Giro	8.642.361
	b. Tabungan	2.660.932
2.	Dana Investasi Non Profit Sharing	59.084.007
	a. Giro	110.724
	b. Tabungan	24.062.516
	c. Deposito	34.910.767
3.	Liabilitas Kepada Bank Indonesia	-
4.	Liabilitas Kepada Bank Lain	330.606
5.	Liabilitas Spot dan Forward	-
6.	Surat Berharga yang Diterbitkan	375.000
7.	Liabilitas Akseptasi	233.409
8.	Pembayaran Dibetina	-
9.	Setoran Jaminan	22.650
10.	Liabilitas Antar Kantor	-
	a. Kegiatan Operasional Di Indonesia	-
	b. Kegiatan Operasional Di Luar Indonesia	-
11.	Liabilitas Pajak Tangguhan	-
12.	Liabilitas Lainnya	1.777.533
13.	Dana Investasi Profit Sharing	-
<b>TOTAL LIABILITAS</b>		<b>73.326.498</b>
<b>EKUITAS</b>		
14.	Modal Dasar	2.489.022
	a. Modal Dasar	2.500.000
	b. Modal Yang Belum Diterbitkan	10.978
15.	Saham Yang Dibeli Kembali (treasury stock) -/-	-
16.	Tambahan Modal Dasar	-
	a. Agio	-
	b. Diagio -/-	-
	c. Modal Sumbangan	-
	d. Dana Setoran Modal	-
	e. Lainnya	-
17.	Penghasilan Komprehensif Lain	531.290
	a. Penyesuaian Akibat Perubahan Laporan Keuangan Dalam Mata Uang Asing	-
	b. Keuntungan (Kerugian) Dari Perubahan Nilai Aset Keuangan Dalam Kelompok Termedia Untuk Dijual	2.231
	c. Bagian Efektif Lindung Nilai Asuransi	-
	d. Selisih Pembelian Kembali Aset Tetap	344.058
	e. Bagian Penghasilan Komprehensif Lain dari Entitas Asosiasi	-
	f. Keuntungan (Kerugian) Akumulasi atas Program Imbalan Pasti	(14.079)
	g. Pajak Penghasilan Terkait Dengan Laba Komprehensif Lain	-
	h. Lainnya	-
18.	Selisih Revaluasi	-
	a. Selisih Restrukturisasi Entitas Sepemendali	-
19.	Ekuitas Lainnya	-
20.	Cadangan	497.804
	a. Cadangan Umum	497.804
	b. Cadangan Tujuan	-
21.	Labra (Rugi)	3.205.113
	a. Tahun-tahun Lalu	3.070.112
	b. Tahun Berjalan	135.001
<b>TOTAL EKUITAS</b>		<b>6.523.229</b>
<b>TOTAL LIABILITAS DAN EKUITAS</b>		<b>79.849.727</b>

### LAPORAN LABA RUGI & PENGHASILAN KOMPREHENSIF LAIN BULANAN

Periode Laporan 31 Mei 2017

(Dalam Jutaan Rupiah)

No.	POS-POS	INDIVIDUAL 31 Mei 2017
<b>PENDAPATAN DAN BEBAN OPERASIONAL</b>		
<b>A. Pendapatan dan Beban Operasional dari Penyaluran Dana</b>		
<b>1. Pendapatan Penyaluran Dana</b>		
	a. Rupiah	2.836.192
	i. Pendapatan Dari Pinjaman	1.770.120
	- Mudharabah	1.663.470
	- Ibtihaf	89
	- Ujrah	106.561
	ii. Pendapatan Dari Bagi Hasil	634.738
	- Mudharabah	144.903
	- Murabahah	489.835
	iii. Lainnya	431.294
	b. Valuta Asing	108.858
	i. Pendapatan Dari Pinjaman	59.460
	- Mudharabah	-
	- Ibtihaf	-
	- Ujrah	-
	ii. Pendapatan Dari Bagi Hasil	40.148
	- Mudharabah	-
	- Murabahah	40.148
	iii. Lainnya	9.250
<b>2. Bagi Hasil Untuk Pemilik Dana Investasi -/-</b>		<b>1.634.024</b>
	a. Rupiah	1.034.024
	i. Non Profit Sharing	1.034.024
	ii. Profit Sharing	-
	b. Valuta Asing	-
	i. Non Profit Sharing	-
	ii. Profit Sharing	-
<b>3. Pendapatan Setelah Distribusi Bagi Hasil</b>		<b>1.910.986</b>
<b>B. Pendapatan dan Beban Operasional Selain Penyaluran Dana</b>		
<b>1. Pendapatan Operasional Lainnya</b>		
	a. Peringkasan Nilai Wajar Aset Keuangan	-
	i. Surat Berharga	-
	ii. Spot dan Forward	-
	b. Keuntungan Penjualan Aset	27.092
	i. Surat Berharga	27.548
	ii. Aset Jarah	44
	c. Keuntungan Transaksi Spot dan Forward (Realized)	12.644
	d. Pendapatan Bank Selaku Mudharabah Dalam Mudharabah	-
	e. Keuntungan Dari Penyerahan Dengan Equity Method	-
	f. Dividen	-
	g. Komisi/ Provisi/ Fee dan Administrasi	270.517
	h. Pemulihan Atas Cadangan Kerugian Penurunan Nilai	-
	i. Pendapatan Lainnya	1.676
<b>2. Beban Operasional Lainnya</b>		<b>2.040.564</b>
	a. Beban Bonus Wudiah	26.940
	b. Penurunan Nilai Wajar Aset Keuangan	15
	i. Surat Berharga	15
	ii. Spot dan Forward	-
	c. Kerugian Penjualan Aset	-
	i. Surat Berharga	-
	ii. Aset Jarah	-
	d. Kerugian Transaksi Spot dan Forward (Realized)	-
	e. Kerugian Penurunan Nilai Aset Keuangan (Impairment)	636.649
	i. Surat Berharga	1.508
	ii. Pembayaran Dari Pinjaman	228.886
	iii. Pembayaran Bagi Hasil	286.155
	iv. Aset Keuangan Lainnya	122.300
	f. Kerugian Terkait Risiko Operasional	5.689
	g. Kerugian Dari Penyerahan Dengan Equity Method	-
	h. Komisi/ Provisi/ Fee dan Administrasi	5.640
	i. Kerugian Penurunan Nilai Aset Lainnya (Non Keuangan)	-
	j. Beban Tenaga Kerja	836.906
	k. Beban Promosi	17.817
	l. Beban Lainnya	310.908
<b>3. Pendapatan (Selain) Operasional Lainnya</b>		<b>(1.724.251)</b>
<b>LABA (RUGI) OPERASIONAL</b>		
<b>192.451</b>		
<b>PENDAPATAN DAN BEBAN NON OPERASIONAL</b>		
1.	Keruntungan (Kerugian) Penjualan Aset Tetap Dan Inventaris	226
2.	Keruntungan (Kerugian) Penjabaran Transaksi Valuta Asing	(4.939)
3.	Pendapatan (Beban) Non Operasional Lainnya	(1.007)
<b>LABA (RUGI) NON OPERASIONAL</b>		
<b>(5.740)</b>		
<b>LABA (RUGI) TAHUN BERJALAN SEBELUM PAJAK</b>		
<b>177.111</b>		
<b>Pajak Penghasilan</b>		
a.	Takaran Pajak Tahun Berjalan	(5.403)
b.	Pendapatan (Beban) Pajak Tangguhan	(36.707)
<b>LABA (RUGI) BERSIH</b>		
<b>135.001</b>		
<b>PENGHASILAN KOMPREHENSIF LAIN</b>		
<b>1. Pos-Pos Yang Tidak Akan Direklasifikasi Ke Laba Rugi</b>		
	a. Keuntungan Realisasi Aset Tetap	-
	b. Keuntungan (Kerugian) Akumulasi atas Program Imbalan Pasti	-
	c. Bagian Pendapatan Komprehensif Lain dari Entitas Asosiasi	-
	d. Lainnya	-
	e. Pajak Penghasilan Terkait Pos-Pos Yang Tidak Akan Direklasifikasi Ke Laba Rugi	-
<b>2. Pos-Pos Yang Akan Direklasifikasi Ke Laba Rugi</b>		
	a. Penyesuaian Akibat Perubahan Laporan Keuangan Dalam Mata Uang Asing	-
	b. Keuntungan (Kerugian) Dari Perubahan Nilai Aset Keuangan Dalam Kelompok Termedia Untuk Dijual	(4.209)
	c. Bagian Efektif Lindung Nilai Asuransi	-
	d. Lainnya	-
	e. Pajak Penghasilan Terkait Pos-Pos Yang Akan Direklasifikasi Ke Laba Rugi	-
<b>PENGHASILAN KOMPREHENSIF LAIN TAHUN BERJALAN SETELAH PAJAK</b>		<b>(4.209)</b>
<b>TOTAL LABA (RUGI) KOMPREHENSIF TAHUN BERJALAN</b>		<b>130.792</b>

### LAPORAN KOMITMEN DAN KONTINJENSI BULANAN

Tanggal Laporan 31 Mei 2017

(Dalam Jutaan Rupiah)

No.	POS-POS	INDIVIDUAL 31 Mei 2017
<b>I. TAGIHAN KOMITMEN</b>		
1.	Facilitas Pembiayaan yang Belum Ditarik	-
	a. Rupiah	-
	b. Valuta Asing	-
2.	Posisi Pembelian Spot dan Forward yang Masih Berjalan	-
3.	Lainnya	-
<b>II. KEWAJIBAN KOMITMEN</b>		
1.	Facilitas Pembiayaan Kepada Nasabah yang Belum Ditarik	802.973
	a. Committed	827.880
	i. Rupiah	-
	ii. Valuta Asing	-
	b. Uncommitted	-
	i. Rupiah	827.880
	ii. Valuta Asing	-
2.	Facilitas Pembiayaan Kepada Bank Lain yang Belum Ditarik	-
	a. Committed	-
	i. Rupiah	-
	ii. Valuta Asing	-
	b. Uncommitted	-
	i. Rupiah	-
	ii. Valuta Asing	-
3.	Irrevocable L/C yang Masih Berjalan	15.034
	a. L/C Dalam Negeri	3.737
	b. L/C Luar Negeri	9.277
4.	Posisi Penjualan Spot dan Forward yang Masih Berjalan	20.061
5.	Lainnya	-
<b>III. TAGIHAN KONTINJENSI</b>		<b>305.720</b>
1.	Garansi yang Diterima	-
	a. Rupiah	-
	b. Valuta Asing	-
2.	Pendapatan Dalam Penyelesaian	305.720
	a. Mudharabah	181.081
	b. Ibtihaf	33
	c. Sewa	1.999
	d. Bagi Hasil	-
	e. Lainnya	118.607
3.	Lainnya	-
<b>IV. KEWAJIBAN KONTINJENSI</b>		<b>324.137</b>
1.	Garansi yang Diberikan	324.137
	a. Rupiah	66.401
	b. Valuta Asing	257.736
2.	Lainnya	-

## Sebagian Penghargaan Tahun 2016:



<b>BUMN Marketers Award 2017</b>	<b>The Most Trusted Companies</b>
Markplus	Indonesian Institute for Corporate Governance (IICG)
<b>Top CSR Award 2017</b>	<b>Peringkat 1 Digital Brand Bank Umum Syariah</b>
Majalah Business News Indonesia, KIRIC dan Masyarakat CSR Indonesia	Intertia Research
<b>Peringkat 1 Annual Report Award 2015</b>	<b>Market Leadership Award 2016 (Developing Islamic Banking in Indonesia)</b>
Kategori Private Keuangan non listed	Global Islamic Finance Award
KIRIC, EDK, Bank Indonesia, OJK, Kementerian Keuangan, Kementerian BUMN, IH	



# LAPORAN KEUANGAN BULANAN

## PT Bank Syariah Mandiri



### LAPORAN POSISI KEUANGAN (NERACA) BULANAN

Tanggal Laporan 31 Juli 2017

(Dalam Jutaan Rupiah)

No.	POS-POS	INDIVIDUAL 31 Juli 2017
<b>ASET</b>		
1.	Kas	1.187.190
2.	Penempatan Pada Bank Indonesia	10.911.922
3.	Penempatan Pada Bank Lain	630.165
4.	Tagihan Spot dan Forward	35
5.	Surat Berharga yang Dimiliki	9.279.072
6.	Tagihan atas Surat Berharga yang dibeli dengan janji dijual kembali (reverse repo)	1.565.267
7.	Tagihan Akseptasi	223.920
8.	Pinjaman	57.827.838
a.	Pinjaman Mudharabah	53.585.037
b.	Pendapatan Margin Mudharabah Yang Ditangguhkan -/-	17.790.677
c.	Pinjaman Ibtihaf	4.313
d.	Pendapatan Margin Ibtihaf Yang Ditangguhkan -/-	385
e.	Pinjaman Ganti	2.016.196
f.	Pinjaman Sewa	12.752
9.	Pembayaran Bagi Hasil	19.177.851
a.	Mudharabah	3.850.996
b.	Musyarakah	15.326.855
c.	Lainnya	866.466
10.	Pembayaran Sewa	866.466
a.	Aset Tanah	1.234.740
b.	Akumulasi Penyusutan (Amortisasi) -/-	368.274
c.	Cadangan Kerugian Penurunan Nilai -/-	-
11.	Pernyataan	50.351
12.	Cadangan Kerugian Penurunan Nilai Aset Produktif -/-	1.626.444
a.	Individual	500.710
b.	Kolektif	1.119.734
13.	Aset Tidak Berwujud	205.901
a.	Akumulasi Amortisasi -/-	152.169
14.	Selain	-
15.	Aset Ibtihaf Dalam Penyelesaian	-
a.	Tersedia Ibtihaf -/-	-
16.	Aset Tetap Dan Inventaris	2.036.455
a.	Akumulasi Penyusutan -/-	1.244.922
17.	Prinsip Terbengkalai	-
18.	Aset Yang Diambil Alim	939
19.	Bekas-bekas Tunda	-
20.	Aset Antar Kantor	-
a.	Kegiatan Operasional Di Indonesia	-
b.	Kegiatan Operasional Di Luar Indonesia	-
21.	Cadangan Kerugian Penurunan Nilai Aset Lainnya -/-	839
22.	Perediaan	-
23.	Aset Pajak Tangguhan	169.383
24.	Aset Lainnya	1.810.052
<b>TOTAL ASET</b>		<b>82.947.113</b>
<b>LIABILITAS DAN EKUITAS</b>		
<b>LIABILITAS</b>		
1.	Dana Tempenan Ibtihaf	11.303.572
a.	Giro	8.542.083
b.	Tabungan	2.830.989
2.	Dana Investasi Non Profit Sharing	62.253.901
a.	Giro	248.017
b.	Tabungan	23.810.477
c.	Deposito	36.185.807
3.	Liabilitas Kepada Bank Indonesia	-
4.	Liabilitas Kepada Bank Lain	591.992
5.	Liabilitas Spot dan Forward	-
6.	Surat Berharga yang Diberikan	375.000
7.	Liabilitas Akseptasi	223.920
8.	Pembayaran Dibetina	-
9.	Setoran Jaminan	21.633
10.	Liabilitas Antar Kantor	-
a.	Kegiatan Operasional Di Indonesia	-
b.	Kegiatan Operasional Di Luar Indonesia	-
11.	Liabilitas Pajak Tangguhan	-
12.	Liabilitas Lainnya	1.496.116
13.	Dana Investasi Profit Sharing	-
<b>TOTAL LIABILITAS</b>		<b>76.356.334</b>
<b>EKUITAS</b>		
14.	Modal Dasar	2.489.022
a.	Modal Dasar	2.500.000
b.	Modal Yang Belum Diterima -/-	10.978
c.	Saham Yang Dibeli Kembali (treasury stock) -/-	-
15.	Tambahan Modal Dasar	-
a.	Agio	-
b.	Diagno -/-	-
c.	Modal Sumbangan	-
d.	Dana Setoran Modal	-
e.	Lainnya	-
16.	Penghasilan Komprehensif Lain	331.130
a.	Penyesuaian Akibat Perubahan Laporan Keuangan Dalam Mata Uang Asing	-
b.	Keuntungan (Kerugian) Dari Perubahan Nilai Aset Keuangan Dalam Kelompok Tersedia Untuk Dijual	-
c.	Bagian Eksektif Lindung Nilai Asuransi	2.091
d.	Seluruh Pembelian Kembali Aset Tetap	344.038
e.	Bagian Penghasilan Komprehensif Lain dari Entitas Asosiasi	-
f.	Keuntungan (Kerugian) Akumulatif atas Program Imbalan Pasti	(14.979)
g.	Pajak Penghasilan Terkait Dengan Laba Komprehensif Lain	-
h.	Lainnya	-
17.	Seluruh Reorganisasi	-
18.	Seluruh Restrukturisasi Entitas Sepemendali	-
19.	Ekuitas Lainnya	-
20.	Cadangan	497.804
a.	Cadangan Umum	497.804
b.	Cadangan Tujuan	-
21.	Labu (Rugi)	5.272.603
a.	Tahun-tahun Lalu	3.070.112
b.	Tahun Berjalan	2.202.491
<b>TOTAL EKUITAS</b>		<b>6.590.779</b>
<b>TOTAL LIABILITAS DAN EKUITAS</b>		<b>82.947.113</b>

### LAPORAN LABA RUGI & PENGHASILAN KOMPREHENSIF LAIN BULANAN

Periode Laporan 31 Juli 2017

(Dalam Jutaan Rupiah)

No.	POS-POS	INDIVIDUAL 31 Juli 2017
<b>PENDAPATAN DAN BEBAN OPERASIONAL</b>		
<b>A. Pendapatan dan Beban Operasional dari Penyaluran Dana</b>		
<b>1. Pendapatan Penyaluran Dana 4.290.003</b>		
a.	Rupiah	4.113.841
i.	Pendapatan Dari Pinjaman	2.597.503
-	Mudharabah	2.446.700
-	Ibtihaf	150
-	Ujrah	150.853
ii.	Pendapatan Dari Bagi Hasil	910.304
-	Mudharabah	205.968
-	Musyarakah	704.336
iii.	Lainnya	606.034
b.	Valuta Asing	146.162
i.	Pendapatan Dari Pinjaman	76.973
-	Mudharabah	-
-	Ibtihaf	-
-	Ujrah	-
ii.	Pendapatan Dari Bagi Hasil	55.224
-	Mudharabah	-
-	Musyarakah	55.224
iii.	Lainnya	13.665
<b>2. Bagi Hasil Untuk Pemilik Dana Investasi -/- 1.466.060</b>		
a.	Rupiah	1.466.060
i.	Non Profit Sharing	1.466.060
ii.	Profit Sharing	-
b.	Valuta Asing	-
i.	Non Profit Sharing	-
ii.	Profit Sharing	-
<b>3. Pendapatan Setelah Distribusi Bagi Hasil 2.793.943</b>		
<b>B. Pendapatan dan Beban Operasional Selain Penyaluran Dana 427.316</b>		
<b>1. Pendapatan Operasional Lainnya 427.316</b>		
a.	Peningkatan Nilai Wajar Aset Keuangan	-
i.	Surat Berharga	-
ii.	Spot dan Forward	-
b.	Keuntungan Penjualan Aset	36.650
i.	Surat Berharga	36.596
ii.	Aset Tanah	54
c.	Keuntungan Transaksi Spot dan Forward (Realized)	20.898
d.	Pendapatan Bank Selaku Mudharabah Dalam Mudharabah	-
e.	Keuntungan Dari Penyerahan Dengan Equity Method	-
f.	Dividen	-
g.	Komis/ Provisi/ Fee dan Administrasi	367.151
h.	Pemulihan Atas Cadangan Kerugian Penurunan Nilai	-
i.	Pendapatan Lainnya	2.417
<b>2. Beban Operasional Lainnya 2.946.385</b>		
a.	Beban Bonus Wudiah	99.196
b.	Penurunan Nilai Wajar Aset Keuangan	14
i.	Surat Berharga	14
ii.	Spot dan Forward	-
c.	Keuntungan Penjualan Aset	-
i.	Surat Berharga	-
ii.	Aset Tanah	-
d.	Kerugian Transaksi Spot dan Forward (Realized)	-
e.	Kerugian Penurunan Nilai Aset Keuangan (Impairment)	1.060.920
i.	Surat Berharga	9.743
ii.	Pembayaran Dari Pinjaman	523.619
iii.	Pembayaran Bagi Hasil	418.335
iv.	Aset Keuangan Lainnya	115.023
f.	Kerugian Terkait Risiko Operasional	5.099
g.	Kerugian Dari Penyerahan Dengan Equity Method	-
h.	Komis/ Provisi/ Fee dan Administrasi	7.847
i.	Kerugian Penurunan Nilai Aset Lainnya (Non Keuangan)	-
j.	Beban Tenaga Kerja	1.091.327
k.	Beban Promosi	33.754
l.	Beban Lainnya	707.026
<b>3. Pendapatan (Selain) Operasional Lainnya (2.512.259)</b>		
<b>LABA (RUGI) OPERASIONAL 274.674</b>		
<b>PENDAPATAN DAN BEBAN NON OPERASIONAL</b>		
1.	Keuntungan (Kerugian) Penjualan Aset Tetap Dan Inventaris	236
2.	Keuntungan (Kerugian) Penjabaran Transaksi Valuta Asing	(7.432)
3.	Pendapatan (Beban) Non Operasional Lainnya	(9.194)
<b>LABA (RUGI) NON OPERASIONAL (8.190)</b>		
<b>LABA (RUGI) TAHUN BERJALAN SEBELUM PAJAK 266.484</b>		
<b>Pajak Penghasilan</b>		
a.	Takaran Pajak Tahun Berjalan	(7.341)
b.	Pendapatan (Beban) Pajak Tangguhan	(56.432)
<b>LABA (RUGI) BERSIH 202.491</b>		
<b>PENGHASILAN KOMPREHENSIF LAIN</b>		
<b>1. Pos-Pos yang Tidak Akan Direklasifikasi Ke Laba Rugi</b>		
a.	Keuntungan Bersifat Aset Tetap	-
b.	Keuntungan (Kerugian) Akumulatif atas Program Imbalan Pasti	-
c.	Bagian Pendapatan Komprehensif Lain dari Entitas Asosiasi	-
d.	Lainnya	-
e.	Pajak Penghasilan Terkait Pos-Pos yang Tidak Akan Direklasifikasi Ke Laba Rugi	-
<b>2. Pos-Pos yang Akan Direklasifikasi Ke Laba Rugi (4.349)</b>		
a.	Penyesuaian Akibat Penjabaran Laporan Keuangan Dalam Mata Uang Asing	-
b.	Keuntungan (Kerugian) Dari Perubahan Nilai Aset Keuangan Dalam Kelompok Tersedia Untuk Dijual	(4.349)
c.	Bagian Eksektif Lindung Nilai Asuransi	-
d.	Lainnya	-
e.	Pajak Penghasilan Terkait Pos-Pos yang Akan Direklasifikasi Ke Laba Rugi	-
<b>PENGHASILAN KOMPREHENSIF LAIN TAHUN BERJALAN SETELAH PAJAK (4.349)</b>		
<b>TOTAL LABA (RUGI) KOMPREHENSIF TAHUN BERJALAN 198.142</b>		

### LAPORAN KOMITMEN DAN KONTINJENSI BULANAN

Tanggal Laporan 31 Juli 2017

(Dalam Jutaan Rupiah)

No.	POS-POS	INDIVIDUAL 31 Juli 2017
<b>I. TAGIHAN KOMITMEN</b>		
1.	Facilitas Pembiayaan yang Belum Ditarik	-
a.	Rupiah	-
b.	Valuta Asing	-
2.	Posisi Pembelian Spot dan Forward yang Masih Berjalan	-
3.	Lainnya	-
<b>II. KEWAJIBAN KOMITMEN 973.805</b>		
1.	Facilitas Pembiayaan Kepada Nasabah yang Belum Ditarik	870.013
a.	Committed	-
b.	Uncommitted	-
i.	Valuta Asing	-
ii.	Rupiah	-
b.	Uncommitted	870.013
i.	Rupiah	870.013
ii.	Valuta Asing	-
2.	Facilitas Pembiayaan Kepada Bank Lain yang Belum Ditarik	-
a.	Committed	-
b.	Uncommitted	-
i.	Valuta Asing	-
ii.	Rupiah	-
3.	Irrevocable L/C yang Masih Berjalan	38.533
a.	L/C Luar Negeri	7.066
b.	L/C Dalam Negeri	30.887
4.	Posisi Penjualan Spot dan Forward yang Masih Berjalan	59.299
5.	Lainnya	-
<b>III. TAGIHAN KONTINJENSI 467.227</b>		
1.	Garansi yang Diterima	189.588
a.	Rupiah	-
b.	Valuta Asing	189.588
2.	Pendapatan Dalam Penyelesaian	277.639
a.	Mudharabah	161.605
b.	Ibtihaf	33
c.	Sewa	3.031
d.	Bagi Hasil	-
e.	Lainnya	112.910
3.	Lainnya	-
<b>IV. KEWAJIBAN KONTINJENSI 507.014</b>		
1.	Garansi yang Diberikan	507.014
a.	Rupiah	38.514
b.	Valuta Asing	468.500
2.	Lainnya	-

## Sebagian Penghargaan Tahun 2016:



**BUMN Marketers Award 2017**

Markplus

**The Most Trusted Companies**

Indonesian Institute for Corporate Governance (IICG)

**Top CSR Award 2017**

Muslimah Business News Indonesia, KONG dan Masyarakat CSR Indonesia

**Peringkat 1 Digital Brand Bank Umum Syariah**

Insentia Research

**Peringkat 1 Annual Report Award 2015**

Kategori Private Keuangan non listed

**Market Leadership Award 2016 (Developing Islamic Banking in Indonesia)**

Global Islamic Finance Award



# LAPORAN KEUANGAN BULANAN

## PT Bank Syariah Mandiri



### LAPORAN POSISI KEUANGAN (NERACA) BULANAN

Tanggal Laporan 31 Agustus 2017

(Dalam Jutaan Rupiah)

No.	POS-POS	INDIVIDUAL 31 Agt 2017
<b>ASET</b>		
1.	Kas	1018.940
2.	Penempatan Pada Bank Indonesia	10.100.287
3.	Penempatan Pada Bank Lain	789.149
4.	Tagihan Spot dan Forward	11
5.	Surat Berharga yang Dimiliki	9.006.621
6.	Tagihan atas Surat Berharga yang dibeli dengan janji dijual kembali (reverse repo)	1.582.502
7.	Tagihan Akseptasi	88.746
8.	Pinjaman	57.402.122
a.	Pinjaman Mudharabah	53.902.756
b.	Pendapatan Margin Mudharabah yang Ditangguhkan -/-	17.942.122
c.	Pinjaman Ibtihaf	4.291
d.	Pendapatan Margin Ibtihaf yang Ditangguhkan -/-	983
e.	Pinjaman Ganti	2.023.655
f.	Pinjaman Sewa	14.967
9.	Pembayaran Bagi Hasil	19.935.420
a.	Mudharabah	3.684.118
b.	Musyarakah	15.699.302
c.	Lainnya	952.879
10.	Pembayaran Sewa	852.879
a.	Aset Garah	1.235.401
b.	Akumulasi Penyusutan (Amortisasi) -/-	386.522
c.	Cadangan Kerugian Penurunan Nilai -/-	-
11.	Pernyataan	50.331
12.	Cadangan Kerugian Penurunan Nilai Aset Produktif -/-	1.529.805
a.	Individual	416.460
b.	Kolektif	1.087.435
13.	Aset Tidak Berwujud	206.686
a.	Akumulasi Amortisasi -/-	153.069
14.	Selain	-
15.	Aset Ibtihaf Dalam Penyelesaian	-
a.	Tersisa Ibtihaf -/-	-
16.	Aset Tetap Dan Inventaris	2.027.970
a.	Akumulasi Penyusutan -/-	1.246.169
17.	Prinsip Terbengkalai	-
18.	Aset Yang Diambil Alim	939
19.	Bekaseng Tunda	-
20.	Aset Antar Kantor	-
a.	Kegiatan Operasional Di Luar Indonesia	-
b.	Kegiatan Operasional Di Luar Indonesia	-
21.	Cadangan Kerugian Penurunan Nilai Aset Lainnya -/-	939
22.	Perediaan	-
23.	Aset Pajak Tangguhan	165.388
24.	Aset Lainnya	1.623.679
<b>TOTAL ASET</b>		<b>81.797.400</b>
<b>LIABILITAS DAN EKUITAS</b>		
<b>LIABILITAS</b>		
1.	Dana Simpanan Wadiah	101.144.702
a.	Giro	7.273.917
b.	Tabungan	28.70.785
2.	Dana Investasi Non Profit Sharing	62.434.844
a.	Giro	232.739
b.	Tabungan	23.950.074
c.	Deposito	36.251.031
3.	Liabilitas Kepada Bank Indonesia	-
4.	Liabilitas Kepada Bank Lain	613.441
5.	Liabilitas Spot dan Forward	-
6.	Surat Berharga yang Diambil Alim	375.000
7.	Liabilitas Akseptasi	88.746
8.	Pembayaran Dibetina	-
9.	Setoran Jaminan	21.804
10.	Liabilitas Antar Kantor	-
a.	Kegiatan Operasional Di Indonesia	-
b.	Kegiatan Operasional Di Luar Indonesia	-
11.	Liabilitas Pajak Tangguhan	-
12.	Liabilitas Lainnya	1.500.309
13.	Dana Investasi Profit Sharing	-
<b>TOTAL LIABILITAS</b>		<b>75.178.448</b>
<b>EKUITAS</b>		
14.	Modal Dasar	2.489.022
a.	Modal Dasar	2.500.000
b.	Modal Yang Belum Diterima	10.978
c.	Saham Yang Dibeli Kembali (treasury stock) -/-	-
15.	Tambahan Modal Dasar	-
a.	Agio	-
b.	Diaglo -/-	-
c.	Modal Sumbangan	-
d.	Dana Setoran Modal	-
e.	Lainnya	-
16.	Penghasilan Komprehensif Lain	531.720
a.	Penyesuaian Akibat Perubahan Laporan Keuangan Dalam Mata Uang Asing	-
b.	Keuntungan (Kerugian) Dari Perubahan Nilai Aset Keuangan Dalam Kelompok Terevaluasi Untuk Dijual	-
c.	Bagian Eksektif Lindung Nilai Anus Kan	2.661
d.	Seluruh Pembelian Kembali Aset Tetap	344.038
e.	Bagian Penghasilan Komprehensif Lain dari Entitas Asosiasi	-
f.	Keuntungan (Kerugian) Akumulasi atas Program Imbalan Pasti	(14.929)
g.	Pajak Penghasilan Terkait Dengan Laba Komprehensif Lain	-
h.	Lainnya	-
17.	Seluruh Restrukturisasi	-
18.	Seluruh Restrukturisasi Entitas Sepemendali	-
19.	Ekuitas Lainnya	-
20.	Cadangan	497.804
a.	Cadangan Umum	497.804
b.	Cadangan Tujuan	-
21.	Labu (Rugi)	3.500.606
a.	Tahun-tahun Lalu	3.070.112
b.	Tahun Berjalan	230.494
<b>TOTAL EKUITAS</b>		<b>6.618.952</b>
<b>TOTAL LIABILITAS DAN EKUITAS</b>		<b>81.797.400</b>

### LAPORAN LABA RUGI & PENGHASILAN KOMPREHENSIF LAIN BULANAN

Periode Laporan 31 Agustus 2017

(Dalam Jutaan Rupiah)

No.	POS-POS	INDIVIDUAL 31 Agt 2017
<b>PENDAPATAN DAN BEBAN OPERASIONAL</b>		
<b>A. Pendapatan dan Beban Operasional dari Penyaluran Dana</b>		
<b>1. Pendapatan Penyaluran Dana</b>		
a.	Rupiah	4.724.120
i.	Pendapatan Dari Pinjaman	2.960.106
-	Mudharabah	2.787.342
-	Ibtihaf	1.12
-	Ujrah	172.652
ii.	Pendapatan Dari Bagi Hasil	1.053.511
-	Mudharabah	239.244
-	Musyarakah	814.267
iii.	Lainnya	710.505
b.	Valuta Asing	1.67.189
i.	Pendapatan Dari Pinjaman	87.832
-	Mudharabah	-
-	Ibtihaf	-
-	Ujrah	-
ii.	Pendapatan Dari Bagi Hasil	62.844
-	Mudharabah	-
-	Musyarakah	-
iii.	Lainnya	16.513
<b>2. Bagi Hasil Untuk Pemilik Dana Investasi -/-</b>		<b>1.686.239</b>
a.	Rupiah	1.686.239
i.	Non Profit Sharing	1.686.239
ii.	Profit Sharing	-
b.	Valuta Asing	-
i.	Non Profit Sharing	-
ii.	Profit Sharing	-
<b>3. Pendapatan Setelah Distribusi Bagi Hasil</b>		<b>3.205.670</b>
<b>B. Pendapatan dan Beban Operasional Selain Penyaluran Dana</b>		
<b>1. Pendapatan Operasional Lainnya</b>		
a.	Peringkatan Nilai Wajar Aset Keuangan	-
i.	Surat Berharga	-
ii.	Spot dan Forward	-
b.	Keuntungan Penjualan Aset	-
i.	Surat Berharga	40.706
ii.	Aset Garah	40.644
c.	Aset Garah	62
d.	Keuntungan Transaksi Spot dan Forward (Realized)	27.106
e.	Pendapatan Bank Selaku Mudharabah Dalam Mudharabah	-
f.	Musyarakah	-
g.	Keuntungan Dari Penyerahan Dengan Equity Method	-
h.	Dividen	-
i.	Komis/ Provisi/ Fee dan Administrasi	407.079
j.	Pemulihan Atas Cadangan Kerugian Penurunan Nilai	-
k.	Pendapatan Lainnya	2.565
<b>2. Beban Operasional Lainnya</b>		<b>3.372.933</b>
a.	Beban Bonus Wadiah	44.048
b.	Penurunan Nilai Wajar Aset Keuangan	15
i.	Surat Berharga	15
ii.	Spot dan Forward	-
c.	Keuntungan Penjualan Aset	-
i.	Surat Berharga	-
ii.	Aset Garah	-
d.	Keuntungan Transaksi Spot dan Forward (Realized)	-
e.	Keuntungan Penurunan Nilai Aset Keuangan (Impairment)	1.179.976
i.	Surat Berharga	(306)
ii.	Pembayaran Dari Pinjaman	561.352
iii.	Pembayaran Bagi Hasil	480.476
iv.	Aset Keuangan Lainnya	138.474
f.	Keuntungan Terkait Risiko Operasional	5.730
g.	Keuntungan Dari Penyerahan Dengan Equity Method	-
h.	Komis/ Provisi/ Fee dan Administrasi	9.722
i.	Keuntungan Penurunan Nilai Aset Lainnya (Non Keuangan)	-
j.	Beban Tenaga Kerja	1.276.242
k.	Beban Promosi	39.519
l.	Beban Lainnya	817.685
<b>3. Pendapatan (Selain) Operasional Lainnya</b>		<b>(2.892.437)</b>
<b>LABA (RUGI) OPERASIONAL</b>		<b>399.373</b>
<b>PENDAPATAN DAN BEBAN NON OPERASIONAL</b>		
1.	Keuntungan (Kerugian) Penjualan Aset Tetap Dan Inventaris	3.113
2.	Keuntungan (Kerugian) Penjabaran Transaksi Valuta Asing	(8.166)
3.	Pendapatan (Beban) Non Operasional Lainnya	(827)
<b>LABA (RUGI) NON OPERASIONAL</b>		<b>(5.880)</b>
<b>LABA (RUGI) TAHUN BERJALAN SEBELUM PAJAK</b>		<b>393.493</b>
<b>PAJAK PENGHASILAN</b>		
a.	Takaran Pajak Tahun Berjalan	(12.552)
b.	Pendapatan (Beban) Pajak Tangguhan	(60.647)
<b>LABA (RUGI) BERSIH</b>		<b>230.494</b>
<b>PENGHASILAN KOMPREHENSIF LAIN</b>		
<b>1. Pos-Pos yang Tidak Akan Direklasifikasi Ke Laba Rugi</b>		
a.	Keuntungan (Kerugian) Aset Tetap	-
b.	Keuntungan (Kerugian) Akumulasi atas Program Imbalan Pasti	-
c.	Bagian Penghasilan Komprehensif Lain dari Entitas Asosiasi	-
d.	Lainnya	-
e.	Pajak Penghasilan Terkait Pos-Pos yang Tidak Akan Direklasifikasi Ke Laba Rugi	-
<b>2. Pos-Pos yang Akan Direklasifikasi Ke Laba Rugi</b>		
a.	Penyesuaian Akibat Perubahan Laporan Keuangan Dalam Mata Uang Asing	-
b.	Keuntungan (Kerugian) Dari Perubahan Nilai Aset Keuangan Dalam Kelompok Terevaluasi Untuk Dijual	(3.779)
c.	Bagian Eksektif Lindung Nilai Anus Kas	-
d.	Lainnya	-
e.	Pajak Penghasilan Terkait Pos-Pos yang Akan Direklasifikasi Ke Laba Rugi	-
<b>PENGHASILAN KOMPREHENSIF LAIN TAHUN BERJALAN SETELAH PAJAK</b>		<b>(3.779)</b>
<b>TOTAL LABA (RUGI) KOMPREHENSIF TAHUN BERJALAN</b>		<b>226.715</b>

### LAPORAN KOMITMEN DAN KONTINJENSI BULANAN

Tanggal Laporan 31 Agustus 2017

(Dalam Jutaan Rupiah)

No.	POS-POS	INDIVIDUAL 31 Agt 2017
<b>I. TAGIHAN KOMITMEN</b>		
1.	Facilitas Pembiayaan yang Belum Ditarik	-
a.	Rupiah	-
b.	Valuta Asing	-
2.	Posisi Pembelian Spot dan Forward yang Masih Berjalan	-
3.	Lainnya	-
<b>II. KEWAJIBAN KOMITMEN</b>		
1.	Facilitas Pembiayaan Kepada Nasabah yang Belum Ditarik	877.717
a.	Committed	801.530
b.	Uncommitted	76.187
i.	Valuta Asing	-
ii.	Rupiah	-
2.	Facilitas Pembiayaan Kepada Bank Lain yang Belum Ditarik	-
a.	Committed	-
b.	Uncommitted	-
i.	Valuta Asing	-
ii.	Rupiah	-
3.	Irrevocable L/C yang Masih Berjalan	41.981
a.	L/C Luar Negeri	22.881
b.	L/C Dalam Negeri	19.100
4.	Posisi Penjualan Spot dan Forward yang Masih Berjalan	34.188
5.	Lainnya	-
<b>III. TAGIHAN KONTINJENSI</b>		
1.	Garansi yang Diterima	461.417
a.	Rupiah	189.830
b.	Valuta Asing	271.587
2.	Pendapatan Dalam Penyelesaian	160.271
a.	Mudharabah	33
b.	Ibtihaf	3.309
c.	Sewa	-
d.	Bagi Hasil	107.974
e.	Lainnya	-
<b>IV. KEWAJIBAN KONTINJENSI</b>		
1.	Garansi yang Diberikan	591.808
a.	Rupiah	591.808
b.	Valuta Asing	74.411
2.	Lainnya	517.397

## Sebagian Penghargaan Tahun 2016:



**BUMN**  
Marketees  
Award 2017

Markplus

**The Most**  
Trusted  
Companies

Indonesian Institute for  
Corporate Governance  
(IICG)

**Top CSR**  
Award 2017

Majalah Business News  
Indonesia, KING dan  
Masyarakat CSR Indonesia

**Peringkat 1**  
Digital Brand  
Bank Umum  
Syariah

Isentia Research

**Peringkat 1**  
Annual Report  
Award 2015

Kategori: Private  
Keuangan non listed

**Market**  
Leadership  
Award 2016 (Developing  
Islamic Banking in  
Indonesia)

Global Islamic Finance  
Award

# LAPORAN KEUANGAN BULANAN

## PT Bank Syariah Mandiri



### LAPORAN POSISI KEUANGAN (NERACA) BULANAN

Tanggal Laporan 30 September 2017 (Dalam Jutaan Rupiah)

No.	POS-POS	INDIVIDUAL 30 Sept 2017
<b>ASET</b>		
1.	Kas	956.108
2.	Penempatan Pada Bank Indonesia	12.821.301
3.	Penempatan Pada Bank Lain	464.747
4.	Tagihan Spot dan Forward	98
5.	Surat Berharga yang Dimiliki	10.005.909
6.	Tagihan atas Surat Berharga yang dibeli dengan janji dijual kembali (investasi regu)	152.050
7.	Tagihan Aseptasi	57.094
8.	Piutang	37.953.146
a.	Piutang Murabahah	54.048.823
b.	Pendapatan Margin Murabahah Yang Ditangguhkan -/-	18.169.885
c.	Piutang Istisna'	4.271
d.	Pendapatan Margin Istisna' Yang Ditangguhkan -/-	581
e.	Piutang Qardh	2.055.346
f.	Piutang Sewa	14.772
9.	Pembayaran Bagi Hasil	19.712.804
a.	Mudharabah	3.953.178
b.	Musyarakah	16.119.426
c.	Lainnya	-
10.	Pembayaran Sewa	837.623
a.	Aset Jarak	1.231.031
b.	Akumulasi Penyusutan (Amortisasi) -/-	393.408
c.	Cadangan Kerugian Penurunan Nilai -/-	-
11.	Penyerahan	50.331
12.	Cadangan Kerugian Penurunan Nilai Aset Produktif -/-	1.710.474
a.	Individual	539.916
b.	Kolektif	1.150.558
13.	Aset Tidak Berwujud	210.947
a.	Akumulasi Amortisasi -/-	157.365
14.	Solusi	-
15.	Aset Istisna' Dalam Penyelesaian Termin Istisna' -/-	-
16.	Aset Tetap Dan Inventaris	2.028.228
a.	Akumulasi Penyusutan -/-	1.257.587
17.	Properti Terbengkalai	-
18.	Aset Yang Diambil Alih	939
19.	Bekasong Tunda	-
20.	Aset Antar Kantor	-
a.	Kegiatan Operasional Di Indonesia	-
b.	Kegiatan Operasional Di Luar Indonesia	-
21.	Cadangan Kerugian Penurunan Nilai Aset Lainnya -/-	939
22.	Pemediaan	-
23.	Aset Pajak Tangguhan	156.482
24.	Aset Lainnya	1.804.710
<b>TOTAL ASET</b>		<b>64.887.348</b>
<b>LIABILITAS DAN EKUITAS</b>		
<b>LIABILITAS</b>		
1.	Dana Simpanan Mufadah	113.74.000
a.	Giro	8.685.433
b.	Tabungan	2.889.215
2.	Dana Investasi Non Profit Sharing	53.176.058
a.	Giro	257.856
b.	Tabungan	26.103.529
c.	Deposito	36.814.683
3.	Liabilitas Kepada Bank Indonesia	-
4.	Liabilitas Kepada Bank Lain	-
5.	Liabilitas Spot dan Forward	599.260
6.	Surat Berharga yang Dihasilkan	375.000
7.	Liabilitas Aseptasi	57.094
8.	Pembayaran Diterima	-
9.	Serahan Jaminan	21.924
10.	Liabilitas Antar Kantor	-
a.	Kegiatan Operasional Di Indonesia	-
b.	Kegiatan Operasional Di Luar Indonesia	-
11.	Liabilitas Pajak Tangguhan	1.633.540
12.	Liabilitas Lainnya	1.633.540
13.	Dana Investasi Profit Sharing	-
<b>TOTAL LIABILITAS</b>		<b>77.437.436</b>
<b>EKUITAS</b>		
14.	Modal Disorot	2.489.022
a.	Modal Dasar	2.500.000
b.	Modal Yang Belum Disorot -/-	10.978
15.	Saham Yang Dibeli Kembali (treasury stock) -/-	-
16.	Tambahan Modal Disorot	-
a.	Agio	-
b.	Dividen -/-	-
c.	Modal Sumbangan	-
d.	Dana Setoran Modal	-
e.	Lainnya	1.804.710
17.	Penghasilan Komprehensif Lain	331.830
a.	Penyesuaian Akibat Perubahan Laporan Keuangan Dalam Mata Uang Asing	-
b.	Keuntungan (Kerugian) Dari Perubahan Nilai Aset Keuangan Dalam Kategori Tersedia Untuk Dijual	2.791
c.	Bagian Efektif Lindung Nilai Anus Kas	-
d.	Salah Pembelian Kembali Aset Tetap	344.038
e.	Bagian Penghasilan Komprehensif Lain dari Entitas Asosiasi	-
f.	Keuntungan (Kerugian) Akumulasi atas Program Imbalan Pasti	(14.879)
g.	Pajak Penghasilan Terkait Dengan Laba Komprehensif Lain	-
h.	Lainnya	-
18.	Seluruh Kuasi Reorganisasi	-
19.	Seluruh Reorganisasi Dribas Sepengendali	-
20.	Khusus Lainnya	-
21.	Cadangan	497.804
a.	Cadangan Umum	497.804
b.	Cadangan Tujuan	-
22.	Labu (Rugi)	3.331.136
a.	Tahun-tahun Lalu	3.070.112
b.	Tahun Berjalan	261.024
<b>TOTAL EKUITAS</b>		<b>6.449.912</b>
<b>TOTAL LIABILITAS DAN EKUITAS</b>		<b>64.887.348</b>

### LAPORAN LABA RUGI & PENGHASILAN KOMPREHENSIF LAIN BULANAN

Periode Laporan 30 September 2017 (Dalam Jutaan Rupiah)

No.	POS-POS	INDIVIDUAL 30 Sept 2017
<b>PENDAPATAN DAN BEBAN OPERASIONAL</b>		
<b>A. Pendapatan dan Beban Operasional dari Penyaluran Dana</b>		
<b>1. Pendapatan Penyaluran Dana 5.544.921</b>		
a.	Rupiah	5.362.656
i.	Pendapatan Dari Piutang	5.342.215
-	Murabahah	3.147.494
-	Istisna'	114
-	Ujrah	194.607
ii.	Pendapatan Dari Ragi Hasil	1.221.512
-	Mudharabah	272.136
-	Musyarakah	940.176
iii.	Lainnya	798.629
b.	Valuta Asing	182.265
i.	Pendapatan Dari Piutang	95.625
-	Murabahah	95.625
-	Istisna'	-
-	Ujrah	-
ii.	Pendapatan Dari Ragi Hasil	70.080
-	Mudharabah	-
-	Musyarakah	70.080
iii.	Lainnya	18.560
<b>2. Bagi Hasil Untuk Pemilik Dana Investasi -/- 1.378.223</b>		
a.	Rupiah	1.902.000
i.	Non Profit Sharing	1.902.000
ii.	Profit Sharing	-
b.	Valuta Asing	-
i.	Non Profit Sharing	-
ii.	Profit Sharing	-
<b>3. Pendapatan Setelah Distribusi Bagi Hasil 3.642.301</b>		
<b>B. Pendapatan dan Beban Operasional Selain Penyaluran Dana 520.692</b>		
<b>1. Pendapatan Operasional Lainnya 520.692</b>		
a.	Peningkatan Nilai Wajar Aset Keuangan	-
i.	Surat Berharga	-
ii.	Spot dan Forward	-
b.	Keuntungan Penjualan Aset	44.731
i.	Surat Berharga	44.718
ii.	Aset Jarak	13
c.	Keuntungan Transaksi Spot dan Forward (Realisasi)	28.265
d.	Pendapatan Bank Selaku Mudharabah Dalam Mudharabah Muqoyyadah	-
e.	Keuntungan Dari Penyerahan Dengan Equity Method	-
f.	Dividen	-
g.	Komis/ Provisi/ Fee dan Administrasi	455.922
h.	Pemulihan Atas Cadangan Kerugian Penurunan Nilai	102
i.	Pendapatan Lainnya	5.072
<b>2. Beban Operasional Lainnya 3.822.134</b>		
a.	Beban Bonus Wudlah	50.760
b.	Penurunan Nilai Wajar Aset Keuangan	9
i.	Surat Berharga	9
ii.	Spot dan Forward	-
c.	Keuntungan Penjualan Aset	-
i.	Surat Berharga	-
ii.	Aset Jarak	-
d.	Keuntungan Transaksi Spot dan Forward (Realisasi)	-
e.	Keuntungan Penurunan Nilai Aset Keuangan (Impairment)	1.316.728
i.	Surat Berharga	702.096
ii.	Pembayaran Dari Piutang	502.630
f.	Aset Keuangan Lainnya	112.002
g.	Keuntungan Terkait Beban Operasional	5.730
h.	Keuntungan Dari Penyerahan Dengan Equity Method	-
i.	Komis/ Provisi/ Fee dan Administrasi	15.022
j.	Keuntungan Penurunan Nilai Aset Lainnya (Non Keuangan)	-
k.	Beban Tenaga Kerja	1.463.005
l.	Beban Promosi	462.712
m.	Beban Lainnya	926.148
<b>3. Pendapatan (Beban) Operasional Lainnya (3.292.042)</b>		
<b>LABA (RUGI) OPERASIONAL 350.859</b>		
<b>PENDAPATAN DAN BEBAN NON OPERASIONAL</b>		
1.	Keuntungan (Kerugian) Penjualan Aset Tetap Dan Inventaris	3.113
2.	Keuntungan (Kerugian) Penjualan Transaksi Valuta Asing	(9.016)
3.	Pendapatan (Beban) Non Operasional Lainnya	(683)
<b>LABA (RUGI) NON OPERASIONAL (6.564)</b>		
<b>LABA (RUGI) TAHUN BERJALAN SEBELUM PAJAK 344.295</b>		
<b>PAJAK PENGHASILAN</b>		
a.	Takaran Pajak Tahun Berjalan	(15.718)
b.	Pendapatan (Beban) Pajak Tangguhan	(67.333)
<b>LABA (RUGI) BERSIH 261.024</b>		
<b>PENGHASILAN KOMPREHENSIF LAIN</b>		
<b>1. Pos-Pos Yang Tidak Akan Direklasifikasi Ke Laba Rugi</b>		
a.	Keuntungan Revaluasi Aset Tetap	-
b.	Keuntungan (Kerugian) Akumulasi atas Program Imbalan Pasti	-
c.	Bagian Pendapatan Komprehensif Lain dari Entitas Asosiasi	-
d.	Lainnya	-
e.	Pajak Penghasilan Terkait Pos-Pos Yang Tidak Akan Direklasifikasi Ke Laba Rugi	-
<b>2. Pos-Pos Yang Akan Direklasifikasi Ke Laba Rugi (3.649)</b>		
a.	Penyesuaian Akibat Perubahan Laporan Keuangan Dalam Mata Uang Asing	-
b.	Keuntungan (Kerugian) Dari Perubahan Nilai Aset Keuangan Dalam Kategori Tersedia Untuk Dijual	(3.649)
c.	Bagian Efektif Dari Lindung Nilai Anus Kas	-
d.	Lainnya	-
e.	Pajak Penghasilan Terkait Pos-Pos Yang Akan Direklasifikasi Ke Laba Rugi	-
<b>PENGHASILAN KOMPREHENSIF LAIN TAHUN BERJALAN SETELAH PAJAK (3.649)</b>		
<b>TOTAL LABA (RUGI) KOMPREHENSIF TAHUN BERJALAN</b>		<b>257.375</b>

### LAPORAN KOMITMEN DAN KONTINJENSI BULANAN

Tanggal Laporan 30 September 2017 (Dalam Jutaan Rupiah)

No.	POS-POS	INDIVIDUAL 30 Sept 2017
<b>I. TAGIHAN KOMITMEN</b>		
1. Fasilitas Pembiayaan yang Belum Ditarik		
a.	Rupiah	-
b.	Valuta Asing	-
2. Posisi Pembelian Spot dan Forward yang Masih Berjalan		
3. Lainnya		
<b>II. KEWAJIBAN KOMITMEN</b>		
1. Fasilitas Pembiayaan Kepada Nasabah yang Belum Ditarik		
a.	Committed	947.480
i.	Rupiah	-
ii.	Valuta Asing	-
b.	Uncommitted	805.377
i.	Rupiah	-
ii.	Valuta Asing	805.377
2. Fasilitas Pembiayaan Kepada Bank Lain yang Belum Ditarik		
a.	Committed	-
i.	Rupiah	-
ii.	Valuta Asing	-
b.	Uncommitted	-
i.	Rupiah	-
ii.	Valuta Asing	-
3. Irrevocable L/C yang Masih Berjalan		
a.	L/C Luar Negeri	53.132
b.	L/C Dalam Negeri	30.121
4. Posisi Penjualan Spot dan Forward yang Masih Berjalan		
5. Lainnya		
<b>III. TAGIHAN KONTINJENSI</b>		
1. Garansi yang Diterima		
a.	Rupiah	462.764
b.	Valuta Asing	191.673
2. Pendapatan Dalam Penyelesaian		
a.	Murabahah	191.673
b.	Istisna'	271.091
c.	Sewa	100.995
d.	Bagi Hasil	33
e.	Lainnya	3.511
3. Lainnya		
<b>IV. KEWAJIBAN KONTINJENSI</b>		
1. Garansi yang Diberikan		
a.	Rupiah	709.828
b.	Valuta Asing	64.607
2. Lainnya		
643.221		

### Sebagian Penghargaan Tahun 2016:



**BUMN Marketers Award 2017**

Martapura

**The Most Trusted Companies**

Indonesian Institute for Corporate Governance (IICG)

**Top CSR Award 2017**

Majalah Business News Indonesia, KRIIG dan Masyarakat CSR Indonesia

**Peringkat 1 Digital Brand Bank Umum Syariah**

hambis Research

**Peringkat 1 Annual Report Award 2015**

Badan Pengkajian dan Pengembangan Keuangan non listed

**Market Leadership Award 2016 (Developing Islamic Banking in Indonesia)**

KWIC, ICB, Bank Indonesia, OJK, Kementerian Keuangan, Kementerian BUMN, UI

# LAPORAN KEUANGAN BULANAN

## PT Bank Syariah Mandiri



### LAPORAN POSISI KEUANGAN (NERACA) BULANAN

Tanggal Laporan 31 Oktober 2017

No.	POS-POS	INDIVIDUAL 31 Okt 2017
<b>ASET</b>		
1.	Kas	909.184
2.	Penempatan Pada Bank Indonesia	12.753.866
3.	Penempatan Pada Bank Lain	270.303
4.	Tagihan Spot dan Forward	16
5.	Surat Berharga yang Dimiliki	9.934.931
6.	Tagihan atas Surat Berharga yang dibeli dengan janji dijual kembali (investasi regu)	-
7.	Tagihan Akseptasi	56.383
8.	Piutang	38.539.004
a.	Piutang Murabahah	55.190.871
b.	Pendapatan Margin Murabahah Yang Ditangguhkan -/-	18.756.909
c.	Piutang lainnya	4.257
d.	Pendapatan Margin Istisna' Yang Ditangguhkan -/-	380
e.	Piutang Qardh	2.087.434
f.	Piutang Sewa	13.731
9.	Biayaan Bagi Hasil	18.934.469
a.	Mudharabah	5.375.153
b.	Musyarakah	15.559.316
c.	Lainnya	-
10.	Biayaan Sewa	818.441
a.	Aset Jarak	1.218.102
b.	Akumulasi Penyusutan (Amortisasi) -/-	399.661
c.	Cadangan Kerugian Penurunan Nilai -/-	-
11.	Penyerahan	50.331
12.	Cadangan Kerugian Penurunan Nilai Aset Produktif -/-	1.742.366
a.	Individual	509.340
b.	Kolektif	1.233.040
13.	Aset Tidak Berwujud	211.877
a.	Akumulasi Amortisasi -/-	161.012
14.	Selain	-
15.	Aset Istisna' Dalam Penyelesaian Termin Istisna' -/-	-
16.	Aset Tetap Dan Inventaris	2.031.410
a.	Akumulasi Penyusutan -/-	1.267.667
17.	Properti Terbengkalai	-
18.	Aset Yang Diambil Alih	939
19.	Rekening Tunda	-
20.	Aset Antar Kantor	-
a.	Kegiatan Operasional Di Indonesia	30.490
b.	Kegiatan Operasional Di Luar Indonesia	-
21.	Cadangan Kerugian Penurunan Nilai Aset Lainnya -/-	939
22.	Persediaan	-
23.	Aset Pajak Tangguhan	150.088
24.	Aset Lainnya	1.722.440
<b>TOTAL ASET</b>		<b>63.331.180</b>
<b>LIABILITAS DAN EKUITAS</b>		
<b>LIABILITAS</b>		
1.	Dana Simpanan Wajib	9.935.991
a.	Giro	6.970.510
b.	Tabungan	2.966.481
2.	Dana Investasi Non Profit Sharing	640.263.535
a.	Giro	216.063
b.	Tabungan	262.711.538
c.	Deposito	373.560.934
3.	Liabilitas Kepada Bank Indonesia	541.196
4.	Liabilitas Kepada Bank Lain	-
5.	Liabilitas Spot dan Forward	17
6.	Surat Berharga yang Diberikan	375.000
7.	Liabilitas Akseptasi	56.383
8.	Pembayaran Diterima	-
9.	Serahan Jaminan	21.959
10.	Liabilitas Antar Kantor	-
a.	Kegiatan Operasional Di Indonesia	34.000
b.	Kegiatan Operasional Di Luar Indonesia	-
11.	Liabilitas Pajak Tangguhan	-
12.	Liabilitas Lainnya	1.695.958
13.	Dana Investasi Profit Sharing	-
<b>TOTAL LIABILITAS</b>		<b>76.653.830</b>
<b>EKUITAS</b>		
14.	Modal Diotor	2.899.022
a.	Modal Dasar	2.500.000
b.	Modal Yang Belum Diotor -/-	10.978
c.	Saham Yang Dibeli Kembali (treasury stock) -/-	-
15.	Tambahan Modal Diotor	-
a.	Agio	-
b.	Dividen -/-	-
c.	Modal Sumbangan	-
d.	Dana Serahan Modal	-
e.	Lainnya	-
16.	Penghasilan Komprehensif Lain	330.923
a.	Penyesuaian Akibat Perubahan Laporan Keuangan Dalam Mata Uang Asing	-
b.	Keuntungan (Kerugian) Dari Perubahan Nilai Aset Keuangan Dalam Kelompok Tersedia Untuk Dijual	1.864
c.	Bagian Efektif Lindang Nilai Arus Kas	-
d.	Seluruh Pembelian Kembali Aset Tetap	344.038
e.	Bagian Penghasilan Komprehensif Lain dari Entitas Asosiasi	-
f.	Keuntungan (Kerugian) Akumulasi atas Program Imbalan Pasti	(14.879)
g.	Pajak Penghasilan Terkait Dengan Laba Komprehensif Lain Lainnya	-
17.	Seluruh Kuasi Reorganisasi	-
18.	Seluruh Reklasifikasi Ekuitas Sepengendali	-
19.	Ekuitas Lainnya	-
20.	Cadangan	497.804
a.	Cadangan Umum	497.804
b.	Cadangan Tujuan	-
21.	Labu (Rugi)	3.570.611
a.	Tahun-tahun Lalu	3.070.112
b.	Tahun Berjalan	289.499
<b>TOTAL EKUITAS</b>		<b>6.677.350</b>
<b>TOTAL LIABILITAS DAN EKUITAS</b>		<b>63.331.180</b>

### LAPORAN LABA RUGI & PENGHASILAN KOMPREHENSIF LAIN BULANAN

Periode Laporan 31 Oktober 2017

No.	POS-POS	INDIVIDUAL 31 Okt 2017
<b>PENDAPATAN DAN BEBAN OPERASIONAL</b>		
<b>A. Pendapatan dan Beban Operasional dari Penyaluran Dana</b>		
<b>1. Pendapatan Penyaluran Dana 6.159.337</b>		
a.	Rupiah	5.960.721
i.	Pendapatan Dari Piutang	3.716.713
-	Murabahah	3.499.328
-	Istisna'	115
-	Ujrah	217.270
ii.	Pendapatan Dari Bagi Hasil	1.365.549
-	Mudharabah	304.915
-	Musyarakah	1.061.534
-	Lainnya	878.459
b.	Valuta Asing	198.636
i.	Pendapatan Dari Piutang	104.693
-	Murabahah	104.693
-	Istisna'	-
-	Ujrah	-
ii.	Pendapatan Dari Bagi Hasil	77.322
-	Mudharabah	-
-	Musyarakah	-
-	Lainnya	77.322
<b>2. Bagi Hasil Untuk Pemilik Dana Investasi -/- 2.133.023</b>		
a.	Rupiah	2.133.655
i.	Non Profit Sharing	-
ii.	Profit Sharing	-
b.	Valuta Asing	-
i.	Non Profit Sharing	-
ii.	Profit Sharing	-
<b>3. Pendapatan Setelah Distribusi Bagi Hasil 4.025.702</b>		
<b>B. Pendapatan dan Beban Operasional Selain Penyaluran Dana</b>		
<b>1. Pendapatan Operasional Lainnya 909.875</b>		
a.	Peningkatan Nilai Wajar Aset Keuangan	-
i.	Surat Berharga	-
ii.	Spot dan Forward	-
b.	Keuntungan Penjualan Aset	49.889
i.	Surat Berharga	49.876
ii.	Aset Jarak	13
c.	Keuntungan Transaksi Spot dan Forward (Realisasi)	30.490
d.	Pendapatan Bank Selaku Mudharabah Dalam Mudharabah Musyarakah	-
e.	Keuntungan Dari Penyerahan Dengan Equity Method	-
f.	Dividen	-
g.	Komis/ Provisi/ Fee dan Administrasi	500.042
h.	Pemulihan atas Cadangan Kerugian Penurunan Nilai	408.851
i.	Pendapatan Lainnya	3.803
<b>2. Beban Operasional Lainnya 4.627.019</b>		
a.	Beban Bonus Wudhuh	56.663
b.	Penurunan Nilai Wajar Aset Keuangan	13
i.	Surat Berharga	13
ii.	Spot dan Forward	-
c.	Keuntungan Penjualan Aset	-
i.	Surat Berharga	-
ii.	Aset Jarak	-
d.	Keuntungan Transaksi Spot dan Forward (Realisasi)	-
e.	Keuntungan Penurunan Nilai Aset Keuangan (Impairment)	1.769.875
f.	Surat Berharga	-
g.	Pembayaran Dari Piutang	639.433
h.	Pembayaran Bagi Hasil	983.028
i.	Aset Keuangan Lainnya	147.414
j.	Keuntungan Terkait Risiko Operasional	5.765
g.	Keuntungan Dari Penyerahan Dengan Equity Method	-
h.	Komis/ Provisi/ Fee dan Administrasi	13.591
i.	Keuntungan Penurunan Nilai Aset Lainnya (Non Keuangan)	34.000
j.	Beban Tenaga Kerja	1.630.486
k.	Beban Promosi	55.956
l.	Beban Lainnya	1.040.608
<b>3. Pendapatan (Beban) Operasional Lainnya (3.637.144)</b>		
<b>LABA (RUGI) OPERASIONAL 388.558</b>		
<b>PENDAPATAN DAN BEBAN NON OPERASIONAL</b>		
1.	Keuntungan (Kerugian) Penjualan Aset Tetap Dan Inventaris	3.433
2.	Keuntungan (Kerugian) Penjabaran Transaksi Valuta Asing	(9.794)
3.	Pendapatan (Beban) Non Operasional Lainnya	(323)
<b>LABA (RUGI) NON OPERASIONAL (6.832)</b>		
<b>LABA (RUGI) TAHUN BERJALAN SEBELUM PAJAK 381.726</b>		
a.	Pajak Penghasilan	-
b.	Takaran Pajak Tahun Berjalan	(16.280)
c.	Pendapatan (Beban) Pajak Tangguhan	(75.947)
<b>LABA (RUGI) BERSIH 289.499</b>		
<b>PENGHASILAN KOMPREHENSIF LAIN</b>		
<b>1. Pos-Pos Yang Tidak Akan Direklasifikasi Ke Laba Rugi</b>		
a.	Keuntungan Revaluasi Aset Tetap	-
b.	Keuntungan (Kerugian) Akumulasi atas Program Imbalan Pasti	-
c.	Bagian Pendapatan Komprehensif Lain dari Entitas Asosiasi	-
d.	Lainnya	-
e.	Pajak Penghasilan Terkait Pos-Pos Yang Tidak Akan Direklasifikasi Ke Laba Rugi	-
<b>2. Pos-Pos Yang Akan Direklasifikasi Ke Laba Rugi (4.570)</b>		
a.	Penyesuaian Akibat Perubahan Laporan Keuangan Dalam Mata Uang Asing	-
b.	Keuntungan (Kerugian) Dari Perubahan Nilai Aset Keuangan Dalam Kelompok Tersedia Untuk Dijual	(4.570)
c.	Bagian Efektif Lindang Nilai Arus Kas	-
d.	Lainnya	-
e.	Pajak Penghasilan Terkait Pos-Pos Yang Akan Direklasifikasi Ke Laba Rugi	-
<b>PENGHASILAN KOMPREHENSIF LAIN TAHUN BERJALAN SETELAH PAJAK (4.570)</b>		
<b>TOTAL LABA (RUGI) KOMPREHENSIF TAHUN BERJALAN 284.923</b>		

### LAPORAN KOMITMEN DAN KONTINGENSI BULANAN

Tanggal Laporan 31 Oktober 2017

No.	POS-POS	INDIVIDUAL 31 Okt 2017
<b>I. TAGIHAN KOMITMEN</b>		
1.	Facilitas Pembiayaan yang Belum Ditarik	-
a.	Rupiah	-
b.	Valuta Asing	-
2.	Posisi Pembelian Spot dan Forward yang Masih Berjalan	300
3.	Lainnya	-
<b>II. KEWAJIBAN KOMITMEN 862.323</b>		
1.	Facilitas Pembiayaan Kepada Nasabah yang Belum Ditarik	698.188
a.	Committed	-
i.	Rupiah	-
ii.	Valuta Asing	-
b.	Uncommitted	698.188
i.	Rupiah	698.188
ii.	Valuta Asing	-
2.	Facilitas Pembiayaan Kepada Bank Lain yang Belum Ditarik	-
a.	Committed	-
i.	Rupiah	-
ii.	Valuta Asing	-
b.	Uncommitted	-
i.	Rupiah	-
ii.	Valuta Asing	-
3.	Irrevocable L/C yang Masih Berjalan	148.886
a.	L/C Luar Negeri	88.733
b.	L/C Dalam Negeri	60.153
4.	Posisi Penjualan Spot dan Forward yang Masih Berjalan	15.249
5.	Lainnya	-
<b>III. TAGIHAN KONTINGENSI 292.143</b>		
1.	Garansi yang Diterima	192.967
a.	Rupiah	-
b.	Valuta Asing	192.967
2.	Pendapatan Dalam Penyelesaian	99.170
a.	Murabahah	52.387
b.	Istisna'	-
c.	Sewa	1.707
d.	Bagi Hasil	-
e.	Lainnya	45.082
3.	Lainnya	-
<b>IV. KEWAJIBAN KONTINGENSI 685.018</b>		
1.	Garansi yang Diberikan	685.018
a.	Rupiah	65.859
b.	Valuta Asing	619.159
2.	Lainnya	-

### Sebagian Penghargaan Tahun 2016:



**BUMN Marketeers Award 2017**

Markplus

**The Most Trusted Companies**

Indonesian Institute for Corporate Governance (IICG)

**Top CSR Award 2017**

Majalah Business News Indonesia, KIRIG dan Masyarakat CSR Indonesia

**Peringkat 1 Digital Brand Bank Umum Syariah**

Intertia Research

**Peringkat 1 Annual Report Award 2015**

Kategori Private Keuangan non listed

**Market Leadership Award 2016 (Developing Islamic Banking in Indonesia)**

KIRIG, ICDK, Bank Indonesia, OJK, Kementerian Keuangan, Kementerian BUMN, IAI

**Global Islamic Finance Award**

# LAPORAN KEUANGAN BULANAN

## PT Bank Syariah Mandiri



### LAPORAN POSISI KEUANGAN (NERACA) BULANAN

Tanggal Laporan 30 November 2017

(Dalam Jutaan Rupiah)

No.	POS-POS	INDIVIDUAL 30 Nov 2017
<b>ASET</b>		
1.	Kas	968.578
2.	Penempatan Pada Bank Indonesia	12.317.856
3.	Penempatan Pada Bank Lain	596.106
4.	Tagihan Spot dan Forward	35
5.	Surat Berharga yang Dimiliki	10.683.963
6.	Tagihan atas Surat Berharga yang dibeli dengan janji dijual kembali (reverse repo)	-
7.	Tagihan Akseptasi	58.371
8.	Pinjaman	58.736.950
9.	a. Pinjaman Musibahah	55.447.307
	b. Pendapatan Margin Musibahah yang Ditangguhkan -/-	1.026.767
	c. Pinjaman Ibtihaf	4.224
	d. Pendapatan Margin Ibtihaf yang Ditangguhkan -/-	378
10.	a. Pinjaman Ganti	2.299.817
	b. Pinjaman Sewa	12.767
11.	Pembayaran Bagi Hasil	19.075.085
	a. Mudharabah	3.523.476
	b. Murabahah	15.551.409
	c. Lainnya	798.113
12.	Pembayaran Sewa	798.113
	a. Aset Tanah	1.203.737
	b. Akumulasi Penyusutan (Amortisasi) -/-	405.404
	c. Cadangan Kerugian Penurunan Nilai -/-	-
13.	Pertanyaan	50.331
14.	Cadangan Kerugian Penurunan Nilai Aset Produktif -/-	17.154.865
	a. Individu	584.553
	b. Kolektif	1.132.250
15.	Aset Tidak Berwujud	212.051
	Akumulasi Amortisasi -/-	164.016
16.	Salein	-
	a. Aset Ibtihaf Dalam Penyelesaian	-
	b. Sewa Ibtihaf -/-	-
17.	Aset Tetap Dan Inventaris	2.021.755
	Akumulasi Penyusutan -/-	1.258.355
18.	Persergi Terbangkai	-
19.	Aset Yang Diambil Alim	-
20.	Bekaseng Tunda	-
21.	Aset Antar Kantor	-
22.	a. Kegiatan Operasional Di Indonesia	-
	b. Kegiatan Operasional Di Luar Indonesia	-
23.	Cadangan Kerugian Penurunan Nilai Aset Lainnya -/-	-
24.	Perediaan	-
25.	Aset Pajak Tangguhan	140.307
26.	Aset Lainnya	1.042.983
<b>TOTAL ASET</b>		<b>83.966.338</b>
<b>LIABILITAS DAN EKUITAS</b>		
<b>LIABILITAS</b>		
1.	Dana Temporan Ibtihaf	102.16.429
	a. Giro	6.979.830
	b. Tabungan	3.036.609
	c. Dana Investasi Non Profit Sharing	64.631.071
2.	a. Giro	218.421
	b. Tabungan	26.742.086
	c. Deposito	37.670.044
3.	Liabilitas Kepada Bank Indonesia	-
4.	Liabilitas Kepada Bank Lain	549.858
5.	Liabilitas Spot dan Forward	-
6.	Surat Berharga yang Diberikan	375.000
7.	Liabilitas Akseptasi	58.371
8.	Pembayaran Dibetina	-
9.	Setoran Jaminan	21.499
10.	Liabilitas Antar Kantor	-
	a. Kegiatan Operasional Di Indonesia	-
	b. Kegiatan Operasional Di Luar Indonesia	-
11.	Liabilitas Pajak Tangguhan	-
12.	Liabilitas Lainnya	1.805.179
13.	Dana Investasi Profit Sharing	-
<b>TOTAL LIABILITAS</b>		<b>77.258.437</b>
<b>EKUITAS</b>		
14.	Modal Dasar	2.488.022
	a. Modal Dasar	2.500.000
	b. Modal Yang Belum Diterbitkan	10.078
15.	Saham Yang Dibeli Kembali (treasury stock) -/-	-
16.	Tambahan Modal Dasar	-
	a. Agio	-
	b. Diagio -/-	-
	c. Modal Sumbangan	-
	d. Dana Setoran Modal	-
	e. Lainnya	-
17.	Penghasilan Komprehensif Lain	531.152
	a. Penyusunan Akad Pengalangan Laporan Keuangan Dalam Mata Uang Asing	-
	b. Keuntungan (Kerugian) Dari Perubahan Nilai Aset Keuangan Dalam Kelompok Termedia Untuk Dijual	2.093
	c. Bagian Efektif Lindung Nilai Anus Kas	-
	d. Selisih Pembelian Kembali Aset Tetap	344.058
	e. Bagian Penghasilan Komprehensif Lain dari Entitas Asosiasi	-
	f. Keuntungan (Kerugian) Akumulasi atas Program Imbalan Pasti	(14.975)
	g. Pajak Penghasilan Terkait Dengan Laba Komprehensif Lain	-
	h. Lainnya	-
18.	Selisih Reorganisasi	-
	a. Selisih Restrukturisasi Entitas Sepemendali	-
19.	Ekuitas Lainnya	-
20.	Cadangan	497.804
	a. Cadangan Umum	497.804
	b. Cadangan Tujuan	-
21.	Labu (Rugi)	5.389.915
	a. Tahun-tahun Lalu	3.070.112
	b. Tahun Berjalan	2.319.803
<b>TOTAL EKUITAS</b>		<b>6.707.901</b>
<b>TOTAL LIABILITAS DAN EKUITAS</b>		<b>83.966.338</b>

### LAPORAN LABA RUGI & PENGHASILAN KOMPREHENSIF LAIN BULANAN

Periode Laporan 30 November 2017

(Dalam Jutaan Rupiah)

No.	POS-POS	INDIVIDUAL 30 Nov 2017
<b>PENDAPATAN DAN BEBAN OPERASIONAL</b>		
<b>A. Pendapatan dan Beban Operasional dari Penyaluran Dana</b>		
<b>1. Pendapatan Penyaluran Dana</b>		
	a. Rupiah	6.646.671
	i. Pendapatan Dari Pinjaman	4.117.591
	- Mudharabah	3.874.409
	- Ibtihaf	119
	- Ujrah	243.081
	ii. Pendapatan Dari Bagi Hasil	1.515.698
	- Mudharabah	355.995
	- Murabahah	1.179.705
	iii. Lainnya	1.013.382
	b. Valuta Asing	220.655
	i. Pendapatan Dari Pinjaman	113.701
	- Mudharabah	113.701
	- Ibtihaf	-
	- Ujrah	-
	ii. Pendapatan Dari Bagi Hasil	87.744
	- Mudharabah	-
	- Murabahah	87.744
	iii. Lainnya	19.210
<b>2. Bagi Hasil Untuk Pemilik Dana Investasi -/-</b>		<b>2.350.911</b>
	a. Rupiah	2.350.910
	i. Non Profit Sharing	2.350.910
	ii. Profit Sharing	-
	b. Valuta Asing	1
	i. Non Profit Sharing	1
	ii. Profit Sharing	-
<b>3. Pendapatan Setelah Distribusi Bagi Hasil</b>		<b>4.310.415</b>
<b>B. Pendapatan dan Beban Operasional Selain Penyaluran Dana</b>		
<b>1. Pendapatan Operasional Lainnya</b>		
	a. Peringkatan Nilai Wajar Aset Keuangan	-
	i. Surat Berharga	-
	ii. Spot dan Forward	-
	b. Keuntungan Penjualan Aset	53.156
	i. Surat Berharga	53.143
	ii. Aset Tanah	13
	c. Keuntungan Transaksi Spot dan Forward (Realized)	33.915
	d. Pendapatan Bank Selaku Mudharabah Dalam Mudharabah	-
	e. Keuntungan Dari Penyerahan Dengan Equity Method	-
	f. Dividen	-
	g. Komisi/ Provisi/ Fee dan Administrasi	361.348
	h. Pemulihan Atas Cadangan Kerugian Penurunan Nilai	407.155
	i. Pendapatan Lainnya	4.021
<b>2. Beban Operasional Lainnya</b>		<b>5.150.471</b>
	a. Beban Bonus Wudiah	61.049
	b. Penurunan Nilai Wajar Aset Keuangan	14
	i. Surat Berharga	14
	ii. Spot dan Forward	-
	c. Keuntungan Penjualan Aset	-
	i. Surat Berharga	-
	ii. Aset Tanah	-
	d. Kerugian Transaksi Spot dan Forward (Realized)	229
	e. Kerugian Penurunan Nilai Aset Keuangan (Impairment)	2.021.164
	i. Surat Berharga	-
	ii. Pembayaran Dari Pinjaman	713.843
	iii. Pembayaran Bagi Hasil	1.154.483
	iv. Aset Keuangan Lainnya	170.838
	f. Kerugian Terkait Risiko Operasional	5.766
	g. Kerugian Dari Penyerahan Dengan Equity Method	13.367
	h. Komisi/ Provisi/ Fee dan Administrasi	19.000
	i. Kerugian Penurunan Nilai Aset Lainnya (Non Keuangan)	1.707.735
	j. Beban Tenaga Kerja	66.362
	k. Beban Promosi	1.163.985
<b>3. Pendapatan (Selain) Operasional Lainnya</b>		<b>(4.071.076)</b>
<b>LABA (RUGI) OPERASIONAL</b>		<b>419.355</b>
<b>PENDAPATAN DAN BEBAN NON OPERASIONAL</b>		
	1. Keuntungan (Kerugian) Penjualan Aset Tetap Dan Inventaris	14.152
	2. Keuntungan (Kerugian) Penjabaran Transaksi Valuta Asing	(11.072)
	3. Pendapatan (Beban) Non Operasional Lainnya	(2.975)
<b>LABA (RUGI) NON OPERASIONAL</b>		<b>-</b>
<b>LABA (RUGI) TAHUN BERJALAN SEBELUM PAJAK</b>		<b>422.134</b>
Pajak Penghasilan		-
a. Tahunan Pajak Tahun Berjalan		(16.803)
b. Pendapatan (Beban) Pajak Tangguhan		(85.528)
<b>LABA (RUGI) BERSIH</b>		<b>319.803</b>
<b>PENGHASILAN KOMPREHENSIF LAIN</b>		
<b>1. Pos-Pos yang Tidak Akan Direklasifikasi Ke Laba Rugi</b>		
	a. Keuntungan Realisasi Aset Tetap	14.979
	b. Keuntungan (Kerugian) Akumulasi atas Program Imbalan Pasti	14.979
	c. Bagian Pendapatan Komprehensif Lain dari Entitas Asosiasi	-
	d. Lainnya	-
	e. Pajak Penghasilan Terkait Pos-Pos yang Tidak Akan Direklasifikasi Ke Laba Rugi	-
<b>2. Pos-Pos yang Akan Direklasifikasi Ke Laba Rugi</b>		
	a. Penyusunan Akad Pengalangan Laporan Keuangan Dalam Mata Uang Asing	2.093
	b. Keuntungan (Kerugian) Dari Perubahan Nilai Aset Keuangan Dalam Kelompok Termedia Untuk Dijual	2.093
	c. Bagian Efektif Lindung Nilai Anus Kas	-
	d. Lainnya	-
	e. Pajak Penghasilan Terkait Pos-Pos yang Akan Direklasifikasi Ke Laba Rugi	-
<b>PENGHASILAN KOMPREHENSIF LAIN TAHUN BERJALAN SETELAH PAJAK</b>		<b>17.072</b>
<b>TOTAL LABA (RUGI) KOMPREHENSIF TAHUN BERJALAN</b>		<b>336.875</b>

### LAPORAN KOMITMEN DAN KONTINJENSI BULANAN

Tanggal Laporan 30 November 2017

(Dalam Jutaan Rupiah)

No.	POS-POS	INDIVIDUAL 30 Nov 2017
<b>I. TAGIHAN KOMITMEN</b>		
1.	Facilitas Pembiayaan yang Belum Ditarik	-
	a. Rupiah	-
	b. Valuta Asing	-
2.	Posisi Pembelian Spot dan Forward yang Masih Berjalan	1.623
3.	Lainnya	-
<b>II. KEWAJIBAN KOMITMEN</b>		
1.	Facilitas Pembiayaan Kepada Nasabah yang Belum Ditarik	873.242
	a. Committed	679.465
	i. Rupiah	-
	ii. Valuta Asing	-
	b. Uncommitted	679.465
	i. Rupiah	679.465
	ii. Valuta Asing	-
2.	Facilitas Pembiayaan Kepada Bank Lain yang Belum Ditarik	-
	a. Committed	-
	i. Rupiah	-
	ii. Valuta Asing	-
	b. Uncommitted	-
	i. Rupiah	-
	ii. Valuta Asing	-
3.	Irrevocable L/C yang Masih Berjalan	163.212
	a. L/C Dalam Negeri	90.034
	b. L/C Dalam Negeri	73.178
4.	Posisi Penjualan Spot dan Forward yang Masih Berjalan	32.563
5.	Lainnya	-
<b>III. TAGIHAN KONTINJENSI</b>		
1.	Garansi yang Diterima	479.123
	a. Rupiah	192.448
	b. Valuta Asing	286.675
2.	Pendapatan Dalam Penyelesaian	205.135
	a. Mudharabah	82
	b. Ibtihaf	2.422
	c. Sewa	78.980
	d. Bagi Hasil	50
	e. Lainnya	-
<b>IV. KEWAJIBAN KONTINJENSI</b>		
1.	Garansi yang Diberikan	688.930
	a. Rupiah	42.340
	b. Valuta Asing	646.590
2.	Lainnya	-

## Sebagian Penghargaan Tahun 2016:



**BUMN Marketers Award 2017**

Markplus

Indonesian Institute for Corporate Governance (IICG)

**The Most Trusted Companies**

Herita Research

**Top CSR Award 2017**

Majalah Business News Indonesia, KIRIG dan Masyarakat CSR Indonesia

**Peringkat 1 Digital Brand Bank Umum Syariah**

Herita Research

**Peringkat 1 Annual Report Award 2015**

Kategori Private Keuangan non listed

KWIG, IDC, Bank Indonesia, OJK, Kementerian Keuangan, Kementerian BUMN, IAI

**Market Leadership Award 2016 (Developing Islamic Banking in Indonesia)**

Global Islamic Finance Award





# LAPORAN KEUANGAN BULANAN

## PT Bank Syariah Mandiri



### LAPORAN POSISI KEUANGAN (NERACA) BULANAN

Tanggal Laporan 31 Januari 2018

(Dalam Jutaan Rupiah)

No.	POS-POS	INDIVIDUAL 31 Jan 2018
<b>ASET</b>		
1.	Kas	1.062.579
2.	Penempatan Pada Bank Indonesia	16.201.362
3.	Penempatan Pada Bank Lain	724.033
4.	Tagihan Spot dan Forward	65
5.	Surat Berharga yang Dimiliki	10.180.897
6.	Tagihan atas Surat Berharga yang dibeli dengan janji dijual kembali (reverse repo)	-
7.	Tagihan Aseptasi	149.819
8.	Piutang	58.576.225
a.	Piutang Mudharabah	54.689.163
b.	Pendapatan Margin Mudharabah yang Ditangguhkan -/-	18.906.403
c.	Piutang Istihnu'	3.500
d.	Pendapatan Margin Istihnu' yang Ditangguhkan -/-	374
e.	Piutang Ganti	2.570.610
f.	Piutang Sewa	14.029
9.	Pembayaran Bagi Hasil	20.133.555
a.	Mudharabah	3.252.431
b.	Musyarakah	16.901.124
c.	Lainnya	780.000
10.	Pembayaran Sewa	769.481
a.	Aset Ganti	1.201.446
b.	Akumulasi Penyusutan (Amortisasi) -/-	431.965
c.	Cadangan Kerugian Penurunan Nilai -/-	-
11.	Pernyataan	50.331
12.	Cadangan Kerugian Penurunan Nilai Aset Produktif -/-	1.977.869
a.	Individual	696.222
b.	Kolektif	1.281.667
13.	Aset Tidak Berwujud	224.402
a.	Akumulasi Amortisasi -/-	170.050
14.	Selain	-
a.	Aset Istihnu' Dalam Penyelesaian	-
b.	Selain Istihnu' -/-	-
15.	Aset Tetap Dan Inventaris	1.991.550
a.	Akumulasi Penyusutan -/-	1.222.876
16.	Prisipal Terbangkai	-
17.	Aset Yang Diambil Alah	-
18.	Bekas-bekas Tunda	-
19.	Aset Antar Kantor	-
a.	Kegiatan Operasional Di Indonesia	-
b.	Kegiatan Operasional Di Luar Indonesia	-
20.	Cadangan Kerugian Penurunan Nilai Aset Lainnya -/-	-
21.	Perediaan	-
22.	Aset Pajak Tangguhan	261.344
23.	Aset Lainnya	1.041.779
<b>TOTAL ASET</b>		<b>88.426.767</b>
<b>LIABILITAS DAN EKUITAS</b>		
<b>LIABILITAS</b>		
1.	Dana Temporan Istimah	11.526.461
a.	Giro	8.930.480
b.	Tabungan	3.176.001
2.	Dana Investasi Non Profit Sharing	66.746.162
a.	Giro	300.762
b.	Tabungan	28.056.078
c.	Deposito	36.389.322
3.	Liabilitas Kepada Bank Indonesia	-
4.	Liabilitas Kepada Bank Lain	688.294
5.	Liabilitas Spot dan Forward	-
6.	Surat Berharga yang Diambil Alah	375.000
7.	Liabilitas Aseptasi	149.819
8.	Pembayaran Dibetina	-
9.	Setoran Jaminan	20.132
10.	Liabilitas Antar Kantor	-
a.	Kegiatan Operasional Di Indonesia	-
b.	Kegiatan Operasional Di Luar Indonesia	-
11.	Liabilitas Pajak Tangguhan	-
12.	Liabilitas Lainnya	1.562.814
13.	Dana Investasi Profit Sharing	-
<b>TOTAL LIABILITAS</b>		<b>81.068.762</b>
<b>EKUITAS</b>		
14.	Modal Dasar	2.889.022
a.	Modal Dasar	3.000.000
b.	Modal Yang Belum Diterima -/-	10.978
c.	Saham Yang Dibeli Kembali (treasury stock) -/-	-
15.	Tambahan Modal Dasar	-
a.	Agio	-
b.	Diagio -/-	-
c.	Modal Sumbangan	-
d.	Dana Setoran Modal	-
e.	Lainnya	-
16.	Penghasilan Komprehensif Lain	392.157
a.	Penyesuaian Akibat Perubahan Laporan Keuangan Dalam Mata Uang Asing	-
b.	Keruntungan (Kerugian) Dari Perubahan Nilai Aset Keuangan Dalam Kelompok Terevaluasi Untuk Dijual	-
c.	Bagian Eksektif Lindung Nilai Aset Kas	1.779
d.	Seluruh Pembelian Kembali Aset Tetap	344.058
e.	Bagian Penghasilan Komprehensif Lain dari Entitas Asosiasi	-
f.	Keruntungan (Kerugian) Akumulasi atas Program Imbalan Pasti	46.340
g.	Pajak Penghasilan Terkait Dengan Laba Komprehensif Lain	-
h.	Lainnya	-
17.	Seluruh Reorganisasi	-
a.	Seluruh Restrukturisasi Entitas Sepemendali	-
18.	Ekuitas Lainnya	-
19.	Cadangan	497.804
a.	Cadangan Umum	497.804
b.	Cadangan Tujuan	-
20.	Labu (Rugi)	5.473.022
a.	Tahun-tahun Lalu	5.435.278
b.	Tahun Berjalan	37.744
<b>TOTAL EKUITAS</b>		<b>7.358.005</b>
<b>TOTAL LIABILITAS DAN EKUITAS</b>		<b>88.426.767</b>

### LAPORAN LABA RUGI & PENGHASILAN KOMPREHENSIF LAIN BULANAN

Periode Laporan 31 Januari 2018

(Dalam Jutaan Rupiah)

No.	POS-POS	INDIVIDUAL 31 Jan 2018
<b>PENDAPATAN DAN BEBAN OPERASIONAL</b>		
<b>A. Pendapatan dan Beban Operasional dari Penyaluran Dana</b>		
<b>1. Pendapatan Penyaluran Dana</b>		
a.	Rupiah	614.214
i.	Pendapatan Dari Piutang	385.947
-	Mudharabah	359.273
-	Istihnu'	2
-	Ujrah	26.670
ii.	Pendapatan Dari Bagi Hasil	161.930
-	Mudharabah	51.947
-	Musyarakah	130.433
iii.	Lainnya	66.337
b.	Valuta Asing	8.669
i.	Pendapatan Dari Piutang	1.340
-	Mudharabah	-
-	Istihnu'	-
-	Ujrah	-
ii.	Pendapatan Dari Bagi Hasil	6.164
-	Mudharabah	-
-	Musyarakah	6.164
iii.	Lainnya	1.165
<b>2. Bagi Hasil Untuk Pemilik Dana Investasi -/-</b>		<b>236.281</b>
a.	Rupiah	236.281
i.	Non Profit Sharing	236.281
ii.	Profit Sharing	-
b.	Valuta Asing	-
i.	Non Profit Sharing	-
ii.	Profit Sharing	-
<b>3. Pendapatan Setelah Distribusi Bagi Hasil</b>		<b>386.602</b>
<b>B. Pendapatan dan Beban Operasional Selain Penyaluran Dana</b>		
<b>1. Pendapatan Operasional Lainnya</b>		
a.	Peringkat Nilai Wajar Aset Keuangan	3
i.	Surat Berharga	3
ii.	Spot dan Forward	-
b.	Keruntungan Penjualan Aset	3.923
i.	Surat Berharga	3.923
ii.	Aset Ganti	-
c.	Keruntungan Transaksi Spot dan Forward (Realized)	3.366
d.	Pendapatan Bank Selaku Mudharabah Dalam Mudharabah	-
e.	Keruntungan Dari Penyerahan Dengan Equity Method	-
f.	Dividen	-
g.	Komis/ Provisi/ Fee dan Administrasi	48.518
h.	Pemulihan Atas Cadangan Kerugian Penurunan Nilai	194.539
i.	Pendapatan Lainnya	522
<b>2. Beban Operasional Lainnya</b>		<b>387.492</b>
a.	Beban Bonus Wuduh	5.573
b.	Penurunan Nilai Wajar Aset Keuangan	14
i.	Surat Berharga	14
ii.	Spot dan Forward	-
c.	Kerugian Penjualan Aset	-
i.	Surat Berharga	-
ii.	Aset Ganti	-
d.	Kerugian Transaksi Spot dan Forward (Realized)	231
e.	Kerugian Penurunan Nilai Aset Keuangan (Impairment)	309.774
i.	Surat Berharga	-
ii.	Pembayaran Dari Piutang	81.430
iii.	Pembayaran Bagi Hasil	200.137
iv.	Aset Keuangan Lainnya	28.207
f.	Kerugian Terkait Risiko Operasional	50
g.	Kerugian Dari Penyerahan Dengan Equity Method	-
h.	Komis/ Provisi/ Fee dan Administrasi	1.715
i.	Kerugian Penurunan Nilai Aset Lainnya (Non Keuangan)	-
j.	Beban Tenaga Kerja	170.959
k.	Beban Promosi	4.176
l.	Beban Lainnya	95.000
<b>3. Pendapatan (Selain) Operasional Lainnya</b>		<b>(321.621)</b>
<b>LABA (RUGI) OPERASIONAL</b>		
<b>LABA (RUGI) OPERASIONAL</b>		
<b>PENDAPATAN DAN BEBAN NON OPERASIONAL</b>		
1.	Keruntungan (Kerugian) Penjualan Aset Tetap Dan Inventaris	2.070
2.	Keruntungan (Kerugian) Penjabaran Transaksi Valuta Asing	(2.313)
3.	Pendapatan (Beban) Non Operasional Lainnya	139
<b>LABA (RUGI) NON OPERASIONAL</b>		<b>(104)</b>
<b>LABA (RUGI) TAHUN BERJALAN SEBELUM PAJAK</b>		
<b>Pajak Penghasilan</b>		
a.	Takaran Pajak Tahun Berjalan	(1.011)
b.	Pendapatan (Beban) Pajak Tangguhan	(11.363)
<b>LABA (RUGI) BERSIH</b>		<b>37.501</b>
<b>PENGHASILAN KOMPREHENSIF LAIN</b>		
<b>1. Pos-Pos yang Tidak Akan Direklasifikasi Ke Laba Rugi</b>		
a.	Keruntungan Realisasi Aset Tetap	46.340
b.	Keruntungan (Kerugian) Akumulasi atas Program Imbalan Pasti	46.340
c.	Bagian Pendapatan Komprehensif Lain dari Entitas Asosiasi	-
d.	Lainnya	-
e.	Pajak Penghasilan Terkait Pos-Pos yang Tidak Akan Direklasifikasi Ke Laba Rugi	-
<b>2. Pos-Pos yang Akan Direklasifikasi Ke Laba Rugi</b>		<b>1.779</b>
a.	Penyesuaian Akibat Perubahan Laporan Keuangan Dalam Mata Uang Asing	-
b.	Keruntungan (Kerugian) Dari Perubahan Nilai Aset Keuangan Dalam Kelompok Terevaluasi Untuk Dijual	1.779
c.	Bagian Eksektif Lindung Nilai Aset Kas	-
d.	Lainnya	-
e.	Pajak Penghasilan Terkait Pos-Pos yang Akan Direklasifikasi Ke Laba Rugi	-
<b>PENGHASILAN KOMPREHENSIF LAIN TAHUN BERJALAN SETELAH PAJAK</b>		<b>48.119</b>
<b>TOTAL LABA (RUGI) KOMPREHENSIF TAHUN BERJALAN</b>		<b>85.420</b>

### LAPORAN KOMITMEN DAN KONTINJENSI BULANAN

Tanggal Laporan 31 Januari 2018

(Dalam Jutaan Rupiah)

No.	POS-POS	INDIVIDUAL 31 Jan 2018
<b>I. TAGIHAN KOMITMEN</b>		
1.	Facilitas Pembiayaan yang Belum Ditarik	-
a.	Rupiah	-
b.	Valuta Asing	-
2.	Posisi Pembelian Spot dan Forward yang Masih Berjalan	-
3.	Lainnya	-
<b>II. KEWAJIBAN KOMITMEN</b>		
1.	Facilitas Pembiayaan Kepada Nasabah yang Belum Ditarik	3.019.783
a.	Committed	3.397.808
b.	Uncommitted	-
i.	Valuta Asing	-
ii.	Rupiah	-
iii.	Valuta Asing	-
2.	Facilitas Pembiayaan Kepada Bank Lain yang Belum Ditarik	-
a.	Committed	-
b.	Uncommitted	-
i.	Valuta Asing	-
ii.	Rupiah	-
iii.	Valuta Asing	-
3.	Irrevocable L/C yang Masih Berjalan	189.001
a.	L/C Luar Negeri	149.501
b.	L/C Dalam Negeri	39.440
4.	Posisi Penjualan Spot dan Forward yang Masih Berjalan	32.910
5.	Lainnya	-
<b>III. TAGIHAN KONTINJENSI</b>		
1.	Garansi yang Diterima	503.583
a.	Rupiah	192.662
b.	Valuta Asing	2.170
2.	Pendapatan Dalam Penyelesaian	190.492
a.	Mudharabah	310.923
b.	Istihnu'	214.243
c.	Sewa	83
d.	Bagi Hasil	2.708
e.	Lainnya	93.043
3.	Lainnya	182
<b>IV. KEWAJIBAN KONTINJENSI</b>		
1.	Garansi yang Diberikan	650.816
a.	Rupiah	650.816
b.	Valuta Asing	60.383
2.	Lainnya	390.431

## Sebagian Penghargaan Tahun 2018:



- Best Islamic Trade Finance Bank**  
The Asset Asian Hongkong
- The Most Trusted Companies**  
Indonesian Institute for Corporate Governance (IICG)
- Special Awards "Golden Trophy" Banking Service Excellence**  
Majalah Infobank bekerjasama dengan Marketing Research Indonesia (MRI)
- The Best Digital Brand Kategori Tabungan Bank Umum Syariah**  
Majalah Infobank bekerjasama dengan Iaintra Research

# LAPORAN KEUANGAN BULANAN

## PT Bank Syariah Mandiri



### LAPORAN POSISI KEUANGAN (NERACA) BULANAN

Tanggal Laporan 28 Februari 2018

(Dalam Jutaan Rupiah)

No.	POS-POS	INDIVIDUAL 28 Feb 2018
<b>ASET</b>		
1.	Kas	1.087.339
2.	Penempatan Pada Bank Indonesia	16.302.146
3.	Penempatan Pada Bank Lain	543.422
4.	Tagihan Spot dan Forward	25
5.	Surat Berharga yang Dimiliki	11.816.063
6.	Tagihan atas Surat Berharga yang dibeli dengan janji dijual kembali (reverse repo)	-
7.	Tagihan Akseptasi	168.150
8.	Pinjaman	58.472.140
9.	a. Pinjaman Mudharabah	54.083.911
	b. Pendapatan Margin Mudharabah Yang Ditangguhkan -/-	19.038.202
	c. Pinjaman Ibtihaf	3.487
	d. Pendapatan Margin Ibtihaf Yang Ditangguhkan -/-	373
10.	a. Pinjaman Ganti	2.609.195
	b. Pinjaman Sewa	15.082
11.	Pembayaran Bagi Hasil	20.254.402
	a. Mudharabah	3.086.307
	b. Murabahah	17.168.095
	c. Lainnya	761.045
12.	a. Aset Jarak	1.212.842
	b. Akumulasi Penyusutan (Amortisasi) -/-	451.797
	c. Cadangan Kerugian Penurunan Nilai -/-	-
13.	Pernyataan	30.331
14.	Cadangan Kerugian Penurunan Nilai Aset Produktif -/-	1.925.238
	a. Individual	670.606
	b. Kolektif	1.254.935
15.	Aset Tidak Berwujud	229.935
	Akumulasi Amortisasi -/-	172.807
16.	Salein	-
17.	Aset Ibtihaf Dalam Penyelesaian	-
	Sesuai Ibtihaf -/-	-
18.	Aset Tetap Dan Inventaris	2.000.532
	Akumulasi Penyusutan -/-	1.232.305
19.	Prinsip Terbengkalai	-
20.	Aset Yang Diambil Alim	-
21.	Bekaseng Tunda	-
22.	Aset Antar Kantor	-
23.	a. Kegiatan Operasional Di Indonesia	-
	b. Kegiatan Operasional Di Luar Indonesia	-
24.	Cadangan Kerugian Penurunan Nilai Aset Lainnya -/-	-
25.	Perediaan	-
26.	Aset Pajak Tangguhan	242.129
27.	Aset Lainnya	1.772.063
<b>TOTAL ASET</b>		<b>99.381.461</b>
<b>LIABILITAS DAN EKUITAS</b>		
<b>LIABILITAS</b>		
1.	Dana Temporan Ibtihaf	11.632.637
	a. Giro	8.475.508
	b. Tabungan	3.159.089
2.	Dana Investasi Non Profit Sharing	68.402.981
	a. Giro	300.843
	b. Tabungan	28.194.040
	c. Deposito	39.910.089
3.	Liabilitas Kepada Bank Indonesia	-
4.	Liabilitas Kepada Bank Lain	628.483
5.	Liabilitas Spot dan Forward	-
6.	Surat Berharga yang Dihasilkan	375.000
7.	Liabilitas Akseptasi	168.150
8.	Pembayaran Dibetina	-
9.	Setoran Jaminan	19.795
10.	Liabilitas Antar Kantor	-
	a. Kegiatan Operasional Di Indonesia	-
	b. Kegiatan Operasional Di Luar Indonesia	-
11.	Liabilitas Pajak Tangguhan	-
12.	Liabilitas Lainnya	1.764.051
13.	Dana Investasi Profit Sharing	-
<b>TOTAL LIABILITAS</b>		<b>82.991.518</b>
<b>EKUITAS</b>		
14.	Modal Dasar	2.089.022
	a. Modal Dasar	3.000.000
	b. Modal Yang Belum Diterima	10.978
	c. Saham Yang Dibeli Kembali (treasury stock) -/-	-
15.	Tambahan Modal Dasar	-
	a. Agio	-
	b. Diagio -/-	-
	c. Modal Sumbangan	-
	d. Dana Setoran Modal	-
	e. Lainnya	-
16.	Penghasilan Komprehensif Lain	392.306
	a. Penyesuaian Akibat Perubahan Laporan Keuangan Dalam Mata Uang Asing	-
	b. Keuntungan (Kerugian) Dari Perubahan Nilai Aset Keuangan Dalam Kelompok Terevaluasi Untuk Dijual	1.928
	c. Bagian Efektif Lindung Nilai Anus Kan	-
	d. Selisih Pembelian Kembali Aset Tetap	344.038
	e. Bagian Penghasilan Komprehensif Lain dari Entitas Asosiasi	-
	f. Keuntungan (Kerugian) Akumulasi atas Program Imbalan Pasti	46.340
	g. Pajak Penghasilan Terkait Dengan Laba Komprehensif Lain	-
	h. Lainnya	-
17.	Selisih Revaluasi	-
	a. Selisih Restrukturisasi Entitas Sepemendali	-
18.	Ekuitas Lainnya	-
19.	Cadangan	497.804
	a. Cadangan Umum	497.804
	b. Cadangan Tujuan	-
20.	Labu (Rugi)	3.510.830
	a. Tahun-tahun Lalu	3.435.278
	b. Tahun Berjalan	75.552
<b>TOTAL EKUITAS</b>		<b>16.389.943</b>
<b>TOTAL LIABILITAS DAN EKUITAS</b>		<b>99.381.461</b>

### LAPORAN LABA RUGI & PENGHASILAN KOMPREHENSIF LAIN BULANAN

Periode Laporan 28 Februari 2018

(Dalam Jutaan Rupiah)

No.	POS-POS	INDIVIDUAL 28 Feb 2018
<b>PENDAPATAN DAN BEBAN OPERASIONAL</b>		
<b>A. Pendapatan dan Beban Operasional dari Penyaluran Dana</b>		
<b>1. Pendapatan Penyaluran Dana</b>		
	a. Rupiah	1.202.802
	i. Pendapatan Dari Pinjaman	746.370
	- Mudharabah	697.055
	- Ibtihaf	3
	- Ujrah	49.312
	ii. Pendapatan Dari Bagi Hasil	301.967
	- Mudharabah	58.008
	- Murabahah	243.959
	iii. Lainnya	154.465
	b. Valuta Asing	36.839
	i. Pendapatan Dari Pinjaman	30.014
	- Mudharabah	30.014
	- Ibtihaf	-
	- Ujrah	-
	ii. Pendapatan Dari Bagi Hasil	13.389
	- Mudharabah	13.389
	- Murabahah	-
	iii. Lainnya	3.436
<b>2. Bagi Hasil Untuk Pemilik Dana Investasi -/-</b>		<b>441.629</b>
	a. Rupiah	441.629
	i. Non Profit Sharing	441.629
	ii. Profit Sharing	-
	b. Valuta Asing	-
	i. Non Profit Sharing	-
	ii. Profit Sharing	-
<b>3. Pendapatan Setelah Distribusi Bagi Hasil</b>		<b>798.012</b>
<b>B. Pendapatan dan Beban Operasional Selain Penyaluran Dana</b>		
<b>1. Pendapatan Operasional Lainnya</b>		
	a. Peringkasan Nilai Wajar Aset Keuangan	2
	i. Surat Berharga	2
	ii. Spot dan Forward	-
	b. Keuntungan Penjualan Aset	6.763
	i. Surat Berharga	6.763
	ii. Aset Jarak	-
	c. Keuntungan Transaksi Spot dan Forward (Realized)	6.805
	d. Pendapatan Bank Selaku Mudharabah Dalam Mudharabah	-
	e. Keuntungan Dari Penyerahan Dengan Equity Method	-
	f. Dividen	-
	g. Komisi/ Provisi/ Fee dan Administrasi	95.301
	h. Pemulihan Atas Cadangan Kerugian Penurunan Nilai	158.061
	i. Pendapatan Lainnya	12.734
	a. Beban Bonus Wadiah	10.265
	b. Penurunan Nilai Wajar Aset Keuangan	14
	i. Surat Berharga	14
	ii. Spot dan Forward	-
	c. Keuntungan Penjualan Aset	-
	i. Surat Berharga	-
	ii. Aset Jarak	-
	d. Kerugian Transaksi Spot dan Forward (Realized)	3
	e. Kerugian Penurunan Nilai Aset Keuangan (Impairment)	370.867
	i. Surat Berharga	59.603
	ii. Pembayaran Dari Pinjaman	150.009
	iii. Pembayaran Bagi Hasil	161.255
	iv. Aset Keuangan Lainnya	50
	f. Kerugian Dari Penyerahan Dengan Equity Method	3.837
	g. Komisi/ Provisi/ Fee dan Administrasi	22.819
	h. Kerugian Penurunan Nilai Aset Lainnya (Non Keuangan)	352.335
	i. Beban Promosi	7.294
	j. Beban Lainnya	1.188.241
<b>2. Pendapatan (Selain) Operasional Lainnya</b>		<b>(828.029)</b>
<b>LABA (RUGI) OPERASIONAL</b>		
<b>111.543</b>		
<b>PENDAPATAN DAN BEBAN NON OPERASIONAL</b>		
1.	Keuntungan (Kerugian) Penjualan Aset Tetap Dan Inventaris	2.171
2.	Keuntungan (Kerugian) Penjualan Transaksi Valuta Asing	(6.236)
3.	Pendapatan (Beban) Non Operasional Lainnya	254
<b>LABA (RUGI) NON OPERASIONAL</b>		<b>(4.065)</b>
<b>LABA (RUGI) TAHUN BERJALAN SEBELUM PAJAK</b>		
<b>108.142</b>		
<b>Pajak Penghasilan</b>		
a.	Takaran Pajak Tahun Berjalan	(2.024)
b.	Pendapatan (Beban) Pajak Tangguhan	(55.980)
<b>LABA (RUGI) BERSIH</b>		
<b>75.538</b>		
<b>PENGHASILAN KOMPREHENSIF LAIN</b>		
<b>1. Pos-Pos Yang Tidak Akan Direklasifikasi Ke Laba Rugi</b>		
	a. Keuntungan Revaluasi Aset Tetap	-
	b. Keuntungan (Kerugian) Akumulasi atas Program Imbalan Pasti	-
	c. Bagian Pendapatan Komprehensif Lain dari Entitas Asosiasi	-
	d. Lainnya	-
	e. Pajak Penghasilan Terkait Pos-Pos Yang Tidak Akan Direklasifikasi Ke Laba Rugi	-
<b>2. Pos-Pos Yang Akan Direklasifikasi Ke Laba Rugi</b>		
	a. Penyesuaian Akibat Perubahan Laporan Keuangan Dalam Mata Uang Asing	-
	b. Keuntungan (Kerugian) Dari Perubahan Nilai Aset Keuangan Dalam Kelompok Terevaluasi Untuk Dijual	-
	c. Bagian Efektif Lindung Nilai Anus Kan	-
	d. Lainnya	-
	e. Pajak Penghasilan Terkait Pos-Pos Yang Akan Direklasifikasi Ke Laba Rugi	-
<b>PENGHASILAN KOMPREHENSIF LAIN TAHUN BERJALAN SETELAH PAJAK</b>		
<b>75.538</b>		
<b>TOTAL LABA (RUGI) KOMPREHENSIF TAHUN BERJALAN</b>		<b>75.538</b>

### LAPORAN KOMITMEN DAN KONTINJENSI BULANAN

Tanggal Laporan 28 Februari 2018

(Dalam Jutaan Rupiah)

No.	POS-POS	INDIVIDUAL 28 Feb 2018
<b>I. TAGIHAN KOMITMEN</b>		
1.	Facilitas Pembiayaan yang Belum Ditarik	-
	a. Rupiah	-
	b. Valuta Asing	-
2.	Posisi Pembelian Spot dan Forward yang Masih Berjalan	-
3.	Lainnya	-
<b>II. KEWAJIBAN KOMITMEN</b>		
1.	Facilitas Pembiayaan Kepada Nasabah yang Belum Ditarik	805.419
	a. Committed	662.002
	b. Uncommitted	-
	i. Valuta Asing	-
	ii. Valuta Asing	662.002
2.	Facilitas Pembiayaan Kepada Bank Lain yang Belum Ditarik	-
	a. Committed	-
	b. Uncommitted	-
	i. Valuta Asing	-
	ii. Valuta Asing	-
3.	Facilitas Pembiayaan yang Masih Berjalan	109.182
	a. L/C Luar Negeri	144.092
	b. L/C Dalam Negeri	25.990
4.	Posisi Penjualan Spot dan Forward yang Masih Berjalan	34.233
5.	Lainnya	-
<b>III. TAGIHAN KONTINJENSI</b>		
1.	Garansi yang Diterima	509.106
	a. Rupiah	197.734
	b. Valuta Asing	2.170
	c. Valuta Asing	195.304
2.	Pendapatan Dalam Penyelesaian	311.372
	a. Mudharabah	209.467
	b. Ibtihaf	83
	c. Sewa	2.971
	d. Bagi Hasil	98.623
	e. Lainnya	228
	f. Lainnya	-
<b>IV. KEWAJIBAN KONTINJENSI</b>		
1.	Garansi yang Diberikan	659.808
	a. Rupiah	659.808
	b. Valuta Asing	42.200
2.	Lainnya	617.608

## Sebagian Penghargaan Tahun 2018:



- Best Islamic Trade Finance Bank**  
The Asset Asian Hongkong
- The Most Trusted Companies**  
Indonesian Institute for Corporate Governance (IICG)
- Special Awards "Golden Trophy" Banking Service Excellence**  
Majalah Infobank bekerjasama dengan Marketing Research Indonesia (MRI)
- The Best Digital Brand Kategori Tabungan Bank Umum Syariah**  
Majalah Infobank bekerjasama dengan Itehrta Research

# LAPORAN KEUANGAN BULANAN

## PT Bank Syariah Mandiri



### LAPORAN POSISI KEUANGAN (NERACA) BULANAN

Tanggal Laporan 31 Maret 2018

(Dalam Jutaan Rupiah)

No.	POS-POS	INDIVIDUAL 31 Maret 2018
<b>ASET</b>		
1.	Kas	1.015.336
2.	Penempatan Pada Bank Indonesia	16.061.098
3.	Penempatan Pada Bank Lain	724.190
4.	Tagihan Spot dan Forward	29
5.	Surat Berharga yang Dimiliki	11.123.640
6.	Tagihan atas Surat Berharga yang dibeli dengan janji dijual kembali (reverse repo)	-
7.	Tagihan Akseptasi	189.302
8.	Pinjaman	59.254.294
a.	Pinjaman Murah	53.825.704
b.	Pendapatan Margin Murah/hasil yang Ditangguhkan -/-	19.394.747
c.	Pinjaman Istimewa	3.438
d.	Pendapatan Margin Istimewa yang Ditangguhkan -/-	372
e.	Pinjaman Garansi	2.826.194
f.	Pinjaman Sewa	2.157
9.	Pembayaran Bagi Hasil	20.968.054
a.	Mudharabah	3.470.062
b.	Musyarakah	17.498.892
c.	Lainnya	764.696
10.	Pembayaran Sewa	764.696
a.	Aset Garah	1.170.238
b.	Akumulasi Penyusutan (Amortisasi) -/-	408.542
c.	Cadangan Kerugian Penurunan Nilai -/-	-
11.	Pernyataan	50.331
12.	Cadangan Kerugian Penurunan Nilai Aset Produktif -/-	1.731.772
a.	Individual	485.240
b.	Kolektif	1.246.532
13.	Aset Tidak Berwujud	244.603
a.	Akumulasi Amortisasi -/-	175.342
14.	Selain	-
15.	Aset Istimewa Dalam Penyelesaian	-
a.	Tersedia Istimewa -/-	-
16.	Aset Tetap Dan Inventaris	2.012.439
a.	Akumulasi Penyusutan -/-	1.241.610
17.	Prinsip Terbengkalai	-
18.	Aset Yang Diambil Alim	-
19.	Bekas/Tunda	-
20.	Aset Antar Kantor	-
a.	Kegiatan Operasional Di Indonesia	-
b.	Kegiatan Operasional Di Luar Indonesia	-
21.	Cadangan Kerugian Penurunan Nilai Aset Lainnya -/-	-
22.	Perediaan	-
23.	Aset Pajak Tangguhan	217.524
24.	Aset Lainnya	1.531.242
<b>TOTAL ASET</b>		<b>92.978.854</b>
<b>LIABILITAS DAN EKUITAS</b>		
<b>LIABILITAS</b>		
1.	Dana Temporan Istimah	12.194.441
a.	Giro	9.003.949
b.	Tabungan	3.190.692
2.	Dana Investasi Non Profit Sharing	70.389.713
a.	Giro	427.884
b.	Tabungan	28.091.501
c.	Deposito	41.270.328
3.	Liabilitas Kepada Bank Indonesia	-
4.	Liabilitas Kepada Bank Lain	852.460
5.	Liabilitas Spot dan Forward	-
6.	Surat Berharga yang Diterbitkan	375.000
7.	Liabilitas Akseptasi	139.302
8.	Pembayaran Dibetina	-
9.	Setoran Jaminan	20.042
10.	Liabilitas Antar Kantor	-
a.	Kegiatan Operasional Di Indonesia	-
b.	Kegiatan Operasional Di Luar Indonesia	-
11.	Liabilitas Pajak Tangguhan	-
12.	Liabilitas Lainnya	1.531.059
13.	Dana Investasi Profit Sharing	-
<b>TOTAL LIABILITAS</b>		<b>85.542.618</b>
<b>EKUITAS</b>		
14.	Modal Dasar	2.989.022
a.	Modal Dasar	3.000.000
b.	Modal Yang Belum Diterbitkan	10.978
c.	Saham Yang Dibeli Kembali (treasury stock) -/-	-
15.	Tambahan Modal Dasar	-
a.	Agio	-
b.	Diaglo -/-	-
c.	Modal Sumbangan	-
d.	Dana Setoran Modal	-
e.	Lainnya	-
16.	Penghasilan Komprehensif Lain	302.049
a.	Penyesuaian Akibat Perubahan Laporan Keuangan Dalam Mata Uang Asing	-
b.	Keruntungan (Kerugian) Dari Perubahan Nilai Aset Keuangan Dalam Kelompok Terevaluasi Untuk Dijual	-
c.	Bagian Efektif Lindung Nilai Anus Kas	1.671
d.	Seluruh Pembelian Kembali Aset Tetap	344.038
e.	Bagian Penghasilan Komprehensif Lain dari Entitas Asosiasi	-
f.	Keruntungan (Kerugian) Akumulasi atas Program Imbalan Pasti	46.340
g.	Pajak Penghasilan Terkait Dengan Laba Komprehensif Lain	-
h.	Lainnya	-
17.	Seluruh Reorganisasi	-
18.	Seluruh Restrukturisasi Entitas Sepemendali	-
19.	Ekuitas Lainnya	-
20.	Cadangan	497.804
a.	Cadangan Umum	497.804
b.	Cadangan Tujuan	-
21.	Labra (Rugi)	3.555.960
a.	Tahun-tahun Lalu	3.435.278
b.	Tahun Berjalan	120.682
<b>TOTAL EKUITAS</b>		<b>7.436.236</b>
<b>TOTAL LIABILITAS DAN EKUITAS</b>		<b>92.978.854</b>

### LAPORAN LABA RUGI & PENGHASILAN KOMPREHENSIF LAIN BULANAN

Periode Laporan 31 Maret 2018

(Dalam Jutaan Rupiah)

No.	POS-POS	INDIVIDUAL 31 Maret 2018
<b>PENDAPATAN DAN BEBAN OPERASIONAL</b>		
<b>A. Pendapatan dan Beban Operasional dari Penyaluran Dana</b>		
<b>1. Pendapatan Penyaluran Dana</b>		
a.	Rupiah	1.892.531
i.	Pendapatan dari Pinjaman	1.852.068
-	Mudharabah	1.151.170
-	Istimewa	1.077.430
-	Lainnya	5
-	Ujrah	73.715
ii.	Pendapatan dari Bagi Hasil	453.181
-	Mudharabah	85.081
-	Musyarakah	368.100
iii.	Lainnya	247.717
b.	Valuta Asing	55.263
i.	Pendapatan dari Pinjaman	29.824
-	Mudharabah	25.824
-	Istimewa	-
-	Ujrah	-
ii.	Pendapatan dari Bagi Hasil	19.693
-	Mudharabah	19.693
-	Musyarakah	-
iii.	Lainnya	9.746
<b>2. Bagi Hasil Untuk Pemilik Dana Investasi -/-</b>		<b>673.672</b>
a.	Rupiah	673.672
i.	Non Profit Sharing	673.672
ii.	Profit Sharing	-
b.	Valuta Asing	-
i.	Non Profit Sharing	-
ii.	Profit Sharing	-
<b>3. Pendapatan Setelah Distribusi Bagi Hasil</b>		<b>1.234.259</b>
<b>B. Pendapatan dan Beban Operasional Selain Penyaluran Dana</b>		
<b>1. Pendapatan Operasional Lainnya</b>		
a.	Peringkasan Nilai Wajar Aset Keuangan	-
i.	Surat Berharga	-
ii.	Spot dan Forward	-
b.	Keruntungan Penjualan Aset	10.209
i.	Surat Berharga	10.209
ii.	Aset Garah	-
c.	Keruntungan Transaksi Spot dan Forward (Realized)	10.952
d.	Pendapatan Bank Selaku Mudharabah Dalam Mudharabah	-
e.	Musyarakah	-
f.	Keruntungan dari Penyerahan Dengan Equity Method	-
g.	Dividen	-
h.	Komis/Provisi/ Fee dan Administrasi	147.821
i.	Pemulihan Atas Cadangan Kerugian Penurunan Nilai	151.796
j.	Pendapatan Lainnya	-
<b>2. Beban Operasional Lainnya</b>		<b>1.372.277</b>
a.	Beban Bonus Wudlah	15.283
b.	Penurunan Nilai Wajar Aset Keuangan	-
i.	Surat Berharga	-
ii.	Spot dan Forward	-
c.	Kerugian Penjualan Aset	-
i.	Surat Berharga	-
ii.	Aset Garah	-
d.	Kerugian Transaksi Spot dan Forward (Realized)	4
e.	Kerugian Penurunan Nilai Aset Keuangan (Impairment)	478.501
i.	Surat Berharga	11
ii.	Pembayaran dari Pinjaman	6.994
iii.	Pembayaran Bagi Hasil	250.556
iv.	Aset Keuangan Lainnya	161.040
f.	Kerugian Terkait Risiko Operasional	108
g.	Kerugian dari Penyerahan Dengan Equity Method	-
h.	Komis/Provisi/ Fee dan Administrasi	6.941
i.	Kerugian Penurunan Nilai Aset Lainnya (Non Keuangan)	53.819
j.	Beban Tenaga Kerja	513.365
k.	Beban Promosi	15.508
l.	Beban Lainnya	288.746
<b>3. Pendapatan (Selain) Operasional Lainnya</b>		<b>(1.621.459)</b>
<b>LABA (RUGI) OPERASIONAL</b>		
<b>PENDAPATAN DAN BEBAN NON OPERASIONAL</b>		
1.	Keruntungan (Kerugian) Penjualan Aset Tetap Dan Inventaris	2.445
2.	Keruntungan (Kerugian) Penjabaran Transaksi Valuta Asing	(8.910)
3.	Pendapatan (Beban) Non Operasional Lainnya	2.756
<b>LABA (RUGI) NON OPERASIONAL</b>		
<b>LABA (RUGI) TAHUN BERJALAN SEBELUM PAJAK</b>		
Pajak Penghasilan		179.031
a.	Takaran Pajak Tahun Berjalan	(5.164)
b.	Pendapatan (Beban) Pajak Tangguhan	(55.185)
<b>LABA (RUGI) BERSIH</b>		
<b>PENGHASILAN KOMPREHENSIF LAIN</b>		
<b>1. Pos-Pos yang Tidak Akan Direklasifikasi Ke Laba Rugi</b>		
a.	Keruntungan Realisasi Aset Tetap	46.340
b.	Keruntungan (Kerugian) Akumulasi atas Program Imbalan Pasti	46.340
c.	Bagian Pendapatan Komprehensif Lain dari Entitas Asosiasi	-
d.	Lainnya	-
e.	Pajak Penghasilan Terkait Pos-Pos yang Tidak Akan Direklasifikasi Ke Laba Rugi	-
<b>2. Pos-Pos yang Akan Direklasifikasi Ke Laba Rugi</b>		
a.	Penyesuaian Akibat Perubahan Laporan Keuangan Dalam Mata Uang Asing	-
b.	Keruntungan (Kerugian) Dari Perubahan Nilai Aset Keuangan Dalam Kelompok Terevaluasi Untuk Dijual	1.671
c.	Bagian Efektif Lindung Nilai Anus Kas	-
d.	Lainnya	-
e.	Pajak Penghasilan Terkait Pos-Pos yang Akan Direklasifikasi Ke Laba Rugi	-
<b>PENGHASILAN KOMPREHENSIF LAIN TAHUN BERJALAN SETELAH PAJAK</b>		<b>48.011</b>
<b>TOTAL LABA (RUGI) KOMPREHENSIF TAHUN BERJALAN</b>		<b>168.695</b>

### LAPORAN KOMITMEN DAN KONTINJENSI BULANAN

Tanggal Laporan 31 Maret 2018

(Dalam Jutaan Rupiah)

No.	POS-POS	INDIVIDUAL 31 Maret 2018
<b>I. TAGIHAN KOMITMEN</b>		
1.	Facilitas Pembiayaan yang Belum Ditarik	-
a.	Rupiah	-
b.	Valuta Asing	-
2.	Posisi Pembelian Spot dan Forward yang Masih Berjalan	-
3.	Lainnya	-
<b>II. KEWAJIBAN KOMITMEN</b>		
1.	Facilitas Pembiayaan Kepada Nasabah yang Belum Ditarik	609.430
a.	Committed	484.182
b.	Uncommitted	-
i.	Valuta Asing	-
ii.	Rupiah	484.182
2.	Facilitas Pembiayaan Kepada Bank Lain yang Belum Ditarik	-
a.	Committed	-
b.	Uncommitted	-
i.	Valuta Asing	-
ii.	Rupiah	-
3.	Irrevocable L/C yang Masih Berjalan	150.717
a.	L/C Luar Negeri	137.727
b.	L/C Dalam Negeri	12.990
4.	Posisi Penjualan Spot dan Forward yang Masih Berjalan	34.331
5.	Lainnya	-
<b>III. TAGIHAN KONTINJENSI</b>		
1.	Garansi yang Diterima	492.044
a.	Rupiah	198.054
b.	Valuta Asing	195.884
2.	Pendapatan Dalam Penyelesaian	293.990
a.	Mudharabah	199.315
b.	Istimewa	83
c.	Sewa	2.122
d.	Bagi Hasil	98.163
e.	Lainnya	307
3.	Lainnya	-
<b>IV. KEWAJIBAN KONTINJENSI</b>		
1.	Garansi yang Diberikan	1.503.240
a.	Rupiah	1.503.240
b.	Valuta Asing	791.036
2.	Lainnya	-

### Sebagian Penghargaan Tahun 2018:



- Best Islamic Trade Finance Bank**  
The Asset Asian Hongkong
- The Most Trusted Companies**  
Indonesian Institute for Corporate Governance (IICG)
- Special Awards "Golden Trophy" Banking Service Excellence**  
Majalah Infobank bekerjasama dengan Marketing Research Indonesia (MRI)
- The Best Digital Brand Kategori Tabungan Bank Umum Syariah**  
Majalah Infobank bekerjasama dengan Ientia Research



# LAPORAN KEUANGAN BULANAN

## PT Bank Syariah Mandiri



### LAPORAN POSISI KEUANGAN (NERACA) BULANAN

Tanggal Laporan 30 April 2018

(Dalam Jutaan Rupiah)

No.	POS-POS	INDIVIDUAL 30 Apr 2018
<b>ASET</b>		
1.	Kas	1.089.223
2.	Penempatan Pada Bank Indonesia	13.346.292
3.	Penempatan Pada Bank Lain	434.099
4.	Tagihan Spot dan Forward	6
5.	Surat Berharga yang Dimiliki	14.710.390
6.	Tagihan atas Surat Berharga yang dibeli dengan janji dijual kembali (reverse repo)	544.697
7.	Tagihan Akseptasi	147.177
8.	Pinjaman	58.558.312
a.	Pinjaman Mudharabah	56.570.024
b.	Pendapatan Margin Mudharabah yang Ditangguhkan -/-	19.712.255
c.	Pinjaman Ibtihaf	3.443
d.	Pendapatan Margin Ibtihaf yang Ditangguhkan -/-	371
e.	Pinjaman Ganti	2.896.863
f.	Pinjaman Sewa	1.406
9.	Pembayaran Bagi Hasil	20.936.285
a.	Mudharabah	3.533.411
b.	Musyarakah	17.402.874
c.	Lainnya	-
10.	Pembayaran Sewa	746.543
a.	Aset Garah	1.171.247
b.	Akumulasi Penyusutan (Amortisasi) -/-	423.204
c.	Cadangan Kerugian Penurunan Nilai -/-	-
11.	Pernyataan	50.351
12.	Cadangan Kerugian Penurunan Nilai Aset Produktif -/-	1.874.069
a.	Individual	407.997
b.	Kolektif	1.466.072
13.	Aset Tidak Berwujud	281.705
a.	Akumulasi Amortisasi -/-	178.151
14.	Selain	-
a.	Aset Ibtihaf Dalam Penyelesaian	-
b.	Tersisa Ibtihaf -/-	-
15.	Aset Tetap Dan Inventaris	2.039.570
a.	Akumulasi Penyusutan -/-	1.250.133
16.	Prinsip Terbengkalai	-
17.	Aset Yang Diambil Alim	-
18.	Bekaseng Tunda	-
19.	Aset Antar Kantor	-
a.	Kegiatan Operasional Di Indonesia	-
b.	Kegiatan Operasional Di Luar Indonesia	-
20.	Cadangan Kerugian Penurunan Nilai Aset Lainnya -/-	-
21.	Perediaan	-
22.	Aset Pajak Tangguhan	203.312
23.	Aset Lainnya	1.793.780
<b>TOTAL ASET</b>		<b>92.363.369</b>
<b>LIABILITAS DAN EKUITAS</b>		
<b>LIABILITAS</b>		
1.	Dana Temporan Ibtihaf	11.776.366
a.	Giro	8.578.978
b.	Tabungan	3.197.408
2.	Dana Investasi Non Profit Sharing	75.543.346
a.	Giro	409.386
b.	Tabungan	27.128.483
c.	Deposito	42.155.337
3.	Liabilitas Kepada Bank Indonesia	-
4.	Liabilitas Kepada Bank Lain	673.853
5.	Liabilitas Spot dan Forward	-
6.	Surat Berharga yang Diambil Alim	375.000
7.	Liabilitas Akseptasi	147.177
8.	Pembayaran Dibetina	-
9.	Setoran Jaminan	20.429
10.	Liabilitas Antar Kantor	-
a.	Kegiatan Operasional Di Indonesia	-
b.	Kegiatan Operasional Di Luar Indonesia	-
11.	Liabilitas Pajak Tangguhan	-
12.	Liabilitas Lainnya	1.346.354
13.	Dana Investasi Profit Sharing	-
<b>TOTAL LIABILITAS</b>		<b>85.682.745</b>
<b>EKUITAS</b>		
14.	Modal Dasar	2.889.022
a.	Modal Dasar	3.000.000
b.	Modal Yang Belum Diterima -/-	10.978
c.	Saham Yang Dibeli Kembali (treasury stock) -/-	-
15.	Tambahan Modal Dasar	-
a.	Agio	-
b.	Diagio -/-	-
c.	Modal Sumbangan	-
d.	Dana Setoran Modal	-
e.	Lainnya	-
16.	Penghasilan Komprehensif Lain	392.086
a.	Penyesuaian Akibat Perubahan Laporan Keuangan Dalam Mata Uang Asing	-
b.	Keruntungan (Kerugian) Dari Perubahan Nilai Aset Keuangan Dalam Kelompok Terealisasi Untuk Dijual	1.708
c.	Bagian Eksektif Lindung Nilai Anus Kan	-
d.	Seluruh Pembelian Kembali Aset Tetap	344.038
e.	Bagian Penghasilan Komprehensif Lain dari Entitas Asosiasi	-
f.	Keruntungan (Kerugian) Akumulasi atas Program Imbalan Pasti	46.340
g.	Pajak Penghasilan Terkait Dengan Laba Komprehensif Lain	-
h.	Lainnya	-
17.	Seluruh Rasio Reorganisasi	-
18.	Seluruh Restrukturisasi Entitas Sepemendali	-
19.	Ekuitas Lainnya	-
20.	Cadangan	497.804
a.	Cadangan Umum	497.804
b.	Cadangan Tujuan	-
21.	Labra (Rugi)	3.801.912
a.	Tahun-tahun Lalu	3.433.278
b.	Tahun Berjalan	368.634
<b>TOTAL EKUITAS</b>		<b>7.680.624</b>
<b>TOTAL LIABILITAS DAN EKUITAS</b>		<b>92.363.369</b>

### LAPORAN LABA RUGI & PENGHASILAN KOMPREHENSIF LAIN BULANAN

Periode Laporan 30 April 2018

(Dalam Jutaan Rupiah)

No.	POS-POS	INDIVIDUAL 30 Apr 2018
<b>PENDAPATAN DAN BEBAN OPERASIONAL</b>		
<b>A. Pendapatan dan Beban Operasional dari Penyaluran Dana</b>		
<b>1. Pendapatan Penyaluran Dana</b>		
a.	Rupiah	2.466.766
i.	Pendapatan Dari Pinjaman	1.544.291
-	Mudharabah	1.445.988
-	Ibtihaf	6
-	Ujrah	98.297
ii.	Pendapatan Dari Bagi Hasil	604.245
-	Mudharabah	114.741
-	Musyarakah	489.504
iii.	Lainnya	320.230
b.	Valuta Asing	73.341
i.	Pendapatan Dari Pinjaman	59.560
-	Mudharabah	35.560
-	Ibtihaf	-
-	Ujrah	-
ii.	Pendapatan Dari Bagi Hasil	27.330
-	Mudharabah	-
-	Musyarakah	27.330
iii.	Lainnya	10.451
<b>2. Bagi Hasil Untuk Pemilik Dana Investasi -/-</b>		<b>890.284</b>
a.	Rupiah	890.284
i.	Non Profit Sharing	890.284
ii.	Profit Sharing	-
b.	Valuta Asing	-
i.	Non Profit Sharing	-
ii.	Profit Sharing	-
<b>3. Pendapatan Setelah Distribusi Bagi Hasil</b>		<b>1.651.823</b>
<b>B. Pendapatan dan Beban Operasional Selain Penyaluran Dana</b>		
<b>1. Pendapatan Operasional Lainnya</b>		
a.	Peringkasan Nilai Wajar Aset Keuangan	-
i.	Surat Berharga	-
ii.	Spot dan Forward	-
b.	Keruntungan Penjualan Aset	13.556
i.	Surat Berharga	13.556
ii.	Aset Garah	-
c.	Keruntungan Transaksi Spot dan Forward (Realized)	17.279
d.	Pendapatan Bank Selaku Mudharabah Dalam Mudharabah	-
e.	Keruntungan Dari Penyerahan Dengan Equity Method	-
f.	Dividen	-
g.	Komis/ Provisi/ Fee dan Administrasi	201.658
h.	Pemulihan Atas Cadangan Kerugian Penurunan Nilai	168.135
i.	Pendapatan Lainnya	-
<b>2. Beban Operasional Lainnya</b>		<b>1.804.884</b>
a.	Beban Bonus Wudlah	19.883
b.	Penurunan Nilai Wajar Aset Keuangan	14
i.	Surat Berharga	14
ii.	Spot dan Forward	-
c.	Kerugian Penjualan Aset	-
i.	Surat Berharga	-
ii.	Aset Garah	-
d.	Kerugian Transaksi Spot dan Forward (Realized)	4
e.	Kerugian Penurunan Nilai Aset Keuangan (Impairment)	615.676
i.	Surat Berharga	1.819
ii.	Pembayaran Dari Pinjaman	6.737
iii.	Pembayaran Bagi Hasil	472.161
iv.	Aset Keuangan Lainnya	135.139
f.	Kerugian Terkait Risiko Operasional	109
g.	Kerugian Dari Penyerahan Dengan Equity Method	-
h.	Komis/ Provisi/ Fee dan Administrasi	8.596
i.	Kerugian Penurunan Nilai Aset Lainnya (Non Keuangan)	5.819
j.	Beban Tenaga Kerja	684.364
k.	Beban Promosi	20.456
l.	Beban Lainnya	402.561
<b>3. Pendapatan (Selain) Operasional Lainnya</b>		<b>(1.488.230)</b>
<b>LABA (RUGI) OPERASIONAL</b>		
<b>PENDAPATAN DAN BEBAN NON OPERASIONAL</b>		
1.	Keruntungan (Kerugian) Penjualan Aset Tetap Dan Inventaris	2.691
2.	Keruntungan (Kerugian) Penjabaran Transaksi Valuta Asing	(12.400)
3.	Pendapatan (Beban) Non Operasional Lainnya	2.913
<b>LABA (RUGI) NON OPERASIONAL</b>		
<b>LABA (RUGI) TAHUN BERJALAN SEBELUM PAJAK</b>		
Pajak Penghasilan		
a.	Takaran Pajak Tahun Berjalan	(4.240)
b.	Pendapatan (Beban) Pajak Tangguhan	(69.937)
<b>LABA (RUGI) BERSIH</b>		<b>166.634</b>
<b>PENGHASILAN KOMPREHENSIF LAIN</b>		
<b>1. Pos-Pos Yang Tidak Akan Direklasifikasi Ke Laba Rugi</b>		
a.	Keruntungan Realisasi Aset Tetap	46.340
b.	Keruntungan (Kerugian) Akumulasi atas Program Imbalan Pasti	46.340
c.	Bagian Pendapatan Komprehensif Lain dari Entitas Asosiasi	-
d.	Lainnya	-
e.	Pajak Penghasilan Terkait Pos-Pos Yang Tidak Akan Direklasifikasi Ke Laba Rugi	-
<b>2. Pos-Pos Yang Akan Direklasifikasi Ke Laba Rugi</b>		
a.	Penyesuaian Akibat Perubahan Laporan Keuangan Dalam Mata Uang Asing	-
b.	Keruntungan (Kerugian) Dari Perubahan Nilai Aset Keuangan Dalam Kelompok Terealisasi Untuk Dijual	1.708
c.	Bagian Eksektif Lindung Nilai Anus Kan	-
d.	Lainnya	-
<b>PENGHASILAN KOMPREHENSIF LAIN TAHUN BERJALAN SETELAH PAJAK</b>		<b>48.048</b>
<b>TOTAL LABA (RUGI) KOMPREHENSIF TAHUN BERJALAN</b>		<b>214.682</b>

### LAPORAN KOMITMEN DAN KONTINJENSI BULANAN

Tanggal Laporan 30 April 2018

(Dalam Jutaan Rupiah)

No.	POS-POS	INDIVIDUAL 30 Apr 2018
<b>I. TAGIHAN KOMITMEN</b>		
1.	Facilitas Pembiayaan yang Belum Ditarik	-
a.	Rupiah	-
b.	Valuta Asing	-
2.	Posisi Pembelian Spot dan Forward yang Masih Berjalan	-
3.	Lainnya	-
<b>II. KEWAJIBAN KOMITMEN</b>		
1.	Facilitas Pembiayaan Kepada Nasabah yang Belum Ditarik	852.352
a.	Committed	748.832
i.	Rupiah	-
ii.	Valuta Asing	-
b.	Uncommitted	-
i.	Rupiah	748.832
ii.	Valuta Asing	-
2.	Facilitas Pembiayaan Kepada Bank Lain yang Belum Ditarik	-
a.	Committed	-
i.	Rupiah	-
ii.	Valuta Asing	-
b.	Uncommitted	-
i.	Rupiah	-
ii.	Valuta Asing	-
3.	Irrevocable L/C yang Masih Berjalan	77.400
a.	L/C Luar Negeri	76.388
b.	L/C Dalam Negeri	1.012
4.	Posisi Penjualan Spot dan Forward yang Masih Berjalan	26.120
5.	Lainnya	-
<b>III. TAGIHAN KONTINJENSI</b>		
1.	Garansi yang Diterima	301.411
a.	Rupiah	200.117
b.	Valuta Asing	1.294
2.	Pendapatan Dalam Penyelesaian	301.294
a.	Mudharabah	201.639
b.	Ibtihaf	83
c.	Sewa	3.344
d.	Bagi Hasil	95.714
e.	Lainnya	514
<b>IV. KEWAJIBAN KONTINJENSI</b>		
1.	Garansi yang Diberikan	1.407.282
a.	Rupiah	1.407.282
b.	Valuta Asing	668.045
2.	Lainnya	798.037

## Sebagian Penghargaan Tahun 2017:



- Best Islamic Trade Finance Bank
- The Asset Asian Hongkong
- The Most Trusted Companies
- Indonesian Institute for Corporate Governance (IICG)
- Special Awards "Golden Trophy" Banking Service Excellence
- Majalah Infobank bekerjasama dengan Marketing Research Indonesia (MRI)
- The Best Digital Brand Kategori Tabungan Bank Umum Syariah
- Majalah Infobank bekerjasama dengan Ientia Research

# LAPORAN KEUANGAN BULANAN

## PT Bank Syariah Mandiri



### LAPORAN POSISI KEUANGAN (NERACA) BULANAN

Tanggal Laporan 31 Mei 2018

(Dalam Jutaan Rupiah)

No.	POS-POS	INDIVIDUAL 31 Mei 2018
<b>ASET</b>		
1.	Kas	1.374.412
2.	Penempatan Pada Bank Indonesia	9.694.090
3.	Penempatan Pada Bank Lain	2.798.052
4.	Tagihan Spot dan Forward	-
5.	Surat Berharga yang Dimiliki	15.206.063
6.	Tagihan atas Surat Berharga yang dibeli dengan janji dijual kembali (reverse repo)	92.973
7.	Tagihan Akseptasi	128.446
8.	Pinjaman	99.652.971
9.	a. Pinjaman Mudharabah	56.918.641
	b. Pendapatan Margin Mudharabah Yang Ditangguhkan -/-	19.989.846
	c. Pinjaman Ibtihaf	3.421
	d. Pendapatan Margin Ibtihaf Yang Ditangguhkan -/-	389
10.	Pinjaman Ganti	2.719.487
11.	Pembayaran Sewa	1.657
12.	a. Mudharabah	21.125.042
	b. Mudharabah	3.442.836
	c. Mudharabah	17.682.406
	d. Lainnya	731.460
13.	a. Aset Jarak	1.170.158
	b. Akumulasi Penyusutan (Amortisasi) -/-	438.098
	c. Cadangan Kerugian Penurunan Nilai -/-	-
14.	Pernyataan	50.331
15.	Cadangan Kerugian Penurunan Nilai Aset Produktif -/-	1.871.866
16.	a. Individual	298.477
	b. Kolektif	1.576.389
17.	Aset Tidak Berwujud	262.891
18.	Akumulasi Amortisasi -/-	180.876
19.	Salean	-
20.	Aset Ibtihaf Dalam Penyelesaian	-
21.	Sesuai Ibtihaf -/-	-
22.	Aset Tetap Dan Inventaris	2.358.956
23.	Akumulasi Penyusutan -/-	1.254.133
24.	Prinsip Terbengkalai	-
25.	Aset Yang Dibatal Akh	-
26.	Bekas Tunda	-
27.	Aset Antar Kantor	-
28.	a. Kegiatan Operasional Di Indonesia	-
	b. Kegiatan Operasional Di Luar Indonesia	-
29.	Cadangan Kerugian Penurunan Nilai Aset Lainnya -/-	-
30.	Perediaan	-
31.	Aset Pajak Tangguhan	172.293
32.	Aset Lainnya	1.722.074
<b>TOTAL ASET</b>		<b>91.949.579</b>
<b>LIABILITAS DAN EKUITAS</b>		
<b>LIABILITAS</b>		
1.	Dana Temporan Ibtihaf	12.308.523
2.	a. Giro	10.075.186
	b. Tabungan	3.293.519
	c. Dana Investasi Non Profit Sharing	68.294.352
3.	a. Giro	402.661
	b. Tabungan	28.025.881
	c. Deposito	99.816.010
4.	Liabilitas Kepada Bank Indonesia	-
5.	Liabilitas Kepada Bank Lain	527.122
6.	Liabilitas Spot dan Forward	-
7.	Surat Berharga yang Diterbitkan	375.000
8.	Liabilitas Akseptasi	128.446
9.	Pembayaran Dibetina	-
10.	Setoran Jaminan	22.873
11.	Liabilitas Antar Kantor	-
12.	a. Kegiatan Operasional Di Indonesia	-
	b. Kegiatan Operasional Di Luar Indonesia	-
13.	Liabilitas Pajak Tangguhan	-
14.	Liabilitas Lainnya	1.698.423
15.	Dana Investasi Profit Sharing	-
<b>TOTAL LIABILITAS</b>		<b>84.414.331</b>
<b>EKUITAS</b>		
16.	Modal Dasar	2.889.022
17.	a. Modal Dasar	3.000.000
	b. Modal Yang Belum Diterbitkan	10.978
18.	c. Saham Yang Dibeli Kembali (treasury stock) -/-	-
19.	Tambahan Modal Dasar	-
20.	a. Agio	-
	b. Diagio -/-	-
	c. Modal Sumbangan	-
	d. Dana Setoran Modal	-
	e. Lainnya	-
21.	Penghasilan Komprehensif Lain	391.042
22.	a. Penyesuaian Akibat Perubahan Laporan Keuangan Dalam Mata Uang Asing	-
	b. Keuntungan (Kerugian) Dari Perubahan Nilai Aset Keuangan Dalam Kelompok Terealisasi Untuk Dijual	-
	c. Bagian Eksektif Lindung Nilai Arus Kas	1.564
	d. Selisih Pembelian Kembali Aset Tetap	344.058
	e. Bagian Penghasilan Komprehensif Lain dari Entitas Asosiasi	-
	f. Keuntungan (Kerugian) Akumulasi atas Program Imbalan Pasti	46.340
	g. Pajak Penghasilan Terkait Dengan Laba Komprehensif Lain	-
	h. Lainnya	-
23.	Selisih Kuasi Reorganisasi	-
24.	Selisih Restrukturisasi Entitas Sepemendali	-
25.	Ekuitas Lainnya	-
26.	Cadangan	497.804
27.	a. Cadangan Umum	497.804
	b. Cadangan Tujuan	-
28.	Labra (Rugi)	3.647.490
29.	a. Tahun-tahun Lalu	5.435.278
	b. Tahun Berjalan	212.212
30.	<b>TOTAL EKUITAS</b>	<b>7.535.248</b>
<b>TOTAL LIABILITAS DAN EKUITAS</b>		<b>91.949.579</b>

### LAPORAN LABA RUGI & PENGHASILAN KOMPREHENSIF LAIN BULANAN

Periode Laporan 31 Mei 2018

(Dalam Jutaan Rupiah)

No.	POS-POS	INDIVIDUAL 31 Mei 2018
<b>PENDAPATAN DAN BEBAN OPERASIONAL</b>		
<b>A. Pendapatan dan Beban Operasional dari Penyaluran Dana</b>		
<b>1. Pendapatan Penyaluran Dana</b>		<b>3.191.249</b>
a.	Rupiah	3.099.016
b.	Asing	92.233
1.	Pendapatan dari Pinjaman	1.819.373
a.	Mudharabah	-
	- Ibtihaf	7
	- Ujrah	124.919
b.	Pendapatan dari Bagi Hasil	733.508
a.	Mudharabah	141.867
	- Mudharabah	591.641
	- Lainnya	421.009
b.	Valuta Asing	92.233
2.	Pendapatan dari Pinjaman	46.091
a.	Mudharabah	-
	- Ibtihaf	-
	- Ujrah	-
b.	Pendapatan dari Bagi Hasil	33.706
a.	Mudharabah	-
	- Mudharabah	33.706
	- Lainnya	12.436
<b>2. Bagi Hasil Untuk Pemilik Dana Investasi -/-</b>		<b>1.105.495</b>
a.	Rupiah	1.105.495
b.	Asing	-
1.	Non Profit Sharing	1.105.495
2.	Valuta Asing	-
3.	Non Profit Sharing	-
4.	Profit Sharing	-
<b>3. Pendapatan Setelah Distribusi Bagi Hasil</b>		<b>2.085.754</b>
<b>B. Pendapatan dan Beban Operasional Selain Penyaluran Dana</b>		
<b>1. Pendapatan Operasional Lainnya</b>		<b>557.441</b>
a.	Surat Berharga	180
b.	Spot dan Forward	180
c.	Keuntungan Penjualan Aset	16.968
d.	Surat Berharga	16.968
e.	Aset Jarak	-
f.	Keuntungan Transaksi Spot dan Forward (Realized)	22.340
g.	Keuntungan Bank Selaku Mudharabah Dalam Mudharabah	-
h.	Keuntungan dari Penyerahan Dengan Equity Method	-
i.	Dividen	-
j.	Komis/ Provisi/ Fee dan Administrasi	258.174
k.	Pemulihan Atas Cadangan Kerugian Penurunan Nilai	259.779
l.	Pendapatan Lainnya	-
<b>2. Beban Operasional Lainnya</b>		<b>2.319.797</b>
a.	Beban Bonus Wudiah	28.461
b.	Penurunan Nilai Wajar Aset Keuangan	227
c.	Surat Berharga	227
d.	Spot dan Forward	-
e.	Keuntungan Penjualan Aset	-
f.	Surat Berharga	-
g.	Aset Jarak	-
h.	Kerugian Transaksi Spot dan Forward (Realized)	3
i.	Keuntungan Penurunan Nilai Aset Keuangan (Impairment)	773.041
j.	Surat Berharga	64.957
k.	Pembayaran dari Pinjaman	540.628
l.	Aset Keuangan Lainnya	167.456
m.	Keuntungan Terkait Risiko Operasional	149
n.	Komis/ Provisi/ Fee dan Administrasi	10.453
o.	Keuntungan Penurunan Nilai Aset Lainnya (Non Keuangan)	104.515
p.	Beban Tenaga Kerja	858.528
q.	Beban Promosi	26.018
r.	Beban Lainnya	512.402
<b>3. Pendapatan (Selain) Operasional Lainnya</b>		<b>(1.726.356)</b>
<b>LABA (RUGI) OPERASIONAL</b>		
<b>PENDAPATAN DAN BEBAN NON OPERASIONAL</b>		
1.	Keuntungan (Kerugian) Penjualan Aset Tetap Dan Inventaris	5.741
2.	Keuntungan (Kerugian) Penjabaran Transaksi Valuta Asing	(19.532)
3.	Pendapatan (Beban) Non Operasional Lainnya	2.427
<b>LABA (RUGI) NON OPERASIONAL</b>		
<b>LABA (RUGI) TAHUN BERJALAN SEBELUM PAJAK</b>		<b>318.014</b>
Pajak Penghasilan		
a.	Takaran Pajak Tahun Berjalan	(5.396)
b.	Pendapatan (Beban) Pajak Tangguhan	(166.416)
<b>LABA (RUGI) BERSIH</b>		
<b>PENGHASILAN KOMPREHENSIF LAIN</b>		<b>212.212</b>
<b>1. Pos-Pos Yang Tidak Akan Direklasifikasi Ke Laba Rugi</b>		
a.	Keuntungan (Kerugian) Revaluasi Aset Tetap	-
b.	Keuntungan (Kerugian) Akumulasi atas Program Imbalan Pasti	-
c.	Bagian Pendapatan Komprehensif Lain dari Entitas Asosiasi	-
d.	Lainnya	-
e.	Pajak Penghasilan Terkait Pos-Pos Yang Tidak Akan Direklasifikasi Ke Laba Rugi	-
<b>2. Pos-Pos Yang Akan Direklasifikasi Ke Laba Rugi</b>		
a.	Penyesuaian Akibat Perubahan Laporan Keuangan Dalam Mata Uang Asing	-
b.	Keuntungan (Kerugian) Dari Perubahan Nilai Aset Keuangan Dalam Kelompok Terealisasi Untuk Dijual	(195)
c.	Bagian Eksektif Lindung Nilai Arus Kas	-
d.	Lainnya	-
e.	Pajak Penghasilan Terkait Pos-Pos Yang Akan Direklasifikasi Ke Laba Rugi	(195)
<b>PENGHASILAN KOMPREHENSIF LAIN TAHUN BERJALAN SETELAH PAJAK</b>		
<b>TOTAL LABA (RUGI) KOMPREHENSIF TAHUN BERJALAN</b>		<b>312.817</b>

### LAPORAN KOMITMEN DAN KONTINJENSI BULANAN

Tanggal Laporan 31 Mei 2018

(Dalam Jutaan Rupiah)

No.	POS-POS	INDIVIDUAL 31 Mei 2018
<b>I. TAGIHAN KOMITMEN</b>		
1.	Facilitas Pembiayaan yang Belum Ditarik	-
a.	Rupiah	-
b.	Valuta Asing	-
2.	Posisi Pembelian Spot dan Forward yang Masih Berjalan	-
3.	Lainnya	-
<b>II. KEWAJIBAN KOMITMEN</b>		
1.	Facilitas Pembiayaan Kepada Nasabah yang Belum Ditarik	763.671
a.	Committed	677.774
b.	Uncommitted	-
2.	Facilitas Pembiayaan Kepada Bank Lain yang Belum Ditarik	-
a.	Committed	-
b.	Uncommitted	-
3.	Irrevocable L/C yang Masih Berjalan	85.897
a.	L/C Luar Negeri	77.948
b.	L/C Dalam Negeri	7.949
4.	Posisi Penjualan Spot dan Forward yang Masih Berjalan	-
5.	Lainnya	-
<b>III. TAGIHAN KONTINJENSI</b>		
1.	Garansi yang Diterima	494.440
a.	Rupiah	199.854
b.	Valuta Asing	294.586
2.	Pendapatan Dalam Penyelesaian	200.675
a.	Surat Berharga	50
b.	Ibtihaf	2.213
c.	Sewa	90.805
d.	Bagi Hasil	789
e.	Lainnya	-
<b>IV. KEWAJIBAN KONTINJENSI</b>		
1.	Garansi yang Diberikan	1.443.915
a.	Rupiah	657.838
b.	Valuta Asing	786.077
2.	Lainnya	-

## Sebagian Penghargaan Tahun 2018:



- Best Islamic Trade Finance Bank
- The Most Trusted Companies
- Special Awards "Golden Trophy" Banking Service Excellence
- The Best Digital Brand Kategori Tabungan Bank Umum Syariah

# LAPORAN KEUANGAN BULANAN

## PT Bank Syariah Mandiri



### LAPORAN POSISI KEUANGAN (NERACA) BULANAN

Tanggal Laporan 30 Juni 2018

(Dalam Jutaan Rupiah)

No.	POS-POS	INDIVIDUAL 30 Juni 2018
<b>ASET</b>		
1.	Kas	1.827.025
2.	Penempatan Pada Bank Indonesia	8.953.000
3.	Penempatan Pada Bank Lain	3.788.006
4.	Tagihan Spot dan Forward	-
5.	Surat Berharga yang Dimiliki	14.759.579
6.	Tagihan atas Surat Berharga yang dibeli dengan janji dijual kembali (reverse repo)	160.064
7.	Tagihan Akseptasi	136.126
8.	Pinjaman	59.525.943
a.	Pinjaman Mudharabah	57.032.876
b.	Pendapatan Margin Mudharabah yang Ditangguhkan -/-	20.054.027
c.	Pinjaman Ibtihaf	3.412
d.	Pendapatan Margin Ibtihaf yang Ditangguhkan -/-	368
e.	Pinjaman Corbif	2.619.214
f.	Pinjaman Sewa	1.936
9.	Pembayaran Bagi Hasil	21.799.623
a.	Mudharabah	3.347.327
b.	Musyarakah	18.452.296
c.	Lainnya	717.963
10.	Pembayaran Sewa	717.963
a.	Aset Jarah	117.977
b.	Akumulasi Penyusutan (Amortisasi) -/-	460.014
c.	Cadangan Kerugian Penurunan Nilai -/-	-
11.	Pernyataan	30.331
12.	Cadangan Kerugian Penurunan Nilai Aset Produktif -/-	1.833.313
a.	Individual	262.036
b.	Kolektif	1.571.275
13.	Aset Tidak Berwujud	263.208
a.	Akumulasi Amortisasi -/-	183.381
14.	Selain	-
15.	Aset Ibtihaf Dalam Penyelesaian	-
a.	Tersedia Ibtihaf -/-	-
16.	Aset Tetap Dan Inventaris	2.940.344
a.	Akumulasi Penyusutan -/-	1.262.042
17.	Prisipal Terbangkai	-
18.	Aset Yang Diambil Alim	-
19.	Bekas-bekas Tunjangan	-
20.	Aset Antar Kantor	-
a.	Kegiatan Operasional Di Indonesia	-
b.	Kegiatan Operasional Di Luar Indonesia	-
21.	Cadangan Kerugian Penurunan Nilai Aset Lainnya -/-	-
22.	Perediaan	-
23.	Aset Pajak Tangguhan	133.938
24.	Aset Lainnya	1.838.587
<b>TOTAL ASET</b>		<b>92.813.105</b>
<b>LIABILITAS DAN EKUITAS</b>		
<b>LIABILITAS</b>		
1.	Dana Temporan Ibtihaf	12.877.511
a.	Giro	10.642.088
b.	Tabungan	3.335.423
2.	Dana Investasi Non Profit Sharing	68.438.993
a.	Giro	513.494
b.	Tabungan	28.408.524
c.	Deposito	39.516.975
3.	Liabilitas Kepada Bank Indonesia	-
4.	Liabilitas Kepada Bank Lain	371.364
5.	Liabilitas Spot dan Forward	-
6.	Surat Berharga yang Diambil Alim	375.000
7.	Liabilitas Akseptasi	136.126
8.	Pembayaran Dibetina	-
9.	Setoran Jaminan	22.235
10.	Liabilitas Antar Kantor	-
a.	Kegiatan Operasional Di Indonesia	-
b.	Kegiatan Operasional Di Luar Indonesia	-
11.	Liabilitas Pajak Tangguhan	-
12.	Liabilitas Lainnya	1.717.993
13.	Dana Investasi Profit Sharing	-
<b>TOTAL LIABILITAS</b>		<b>85.258.182</b>
<b>EKUITAS</b>		
14.	Modal Dasar	2.889.022
a.	Modal Dasar	3.000.000
b.	Modal Yang Belum Dibayar -/-	10.978
c.	Saham Yang Dibeli Kembali (treasury stock) -/-	136
15.	Tambahan Modal Dasar	-
a.	Agio	-
b.	Diaglo -/-	-
c.	Modal Sumbangan	-
d.	Dana Setoran Modal	-
e.	Lainnya	-
16.	Penghasilan Komprehensif Lain	390.983
a.	Penyesuaian Akibat Penjabaran Laporan Keuangan Dalam Mata Uang Asing	-
b.	Kerugian (Keuntungan) Dari Perubahan Nilai Aset Keuangan Dalam Kelompok Terealisasi Untuk Dijual	805
c.	Bagian Efektif Lindang Nilai Asas Kas	-
d.	Seluruh Pembelian Kembali Aset Tetap	344.038
e.	Bagian Penghasilan Komprehensif Lain dari Entitas Asosiasi	-
f.	Kerugian (Keuntungan) Akumulatif atas Program Imbalan Pasti	46.340
g.	Pajak Penghasilan Terkait Dengan Laba Komprehensif Lain	-
h.	Lainnya	-
17.	Seluruh Reorganisasi	-
18.	Seluruh Restrukturisasi Entitas Sepemendali	-
19.	Ekuitas Lainnya	-
20.	Cadangan	497.804
a.	Cadangan Umum	497.804
b.	Cadangan Tujuan	-
21.	Labra (Rugi)	3.696.114
a.	Tahun-tahun Lalu	3.435.278
b.	Tahun Berjalan	260.836
<b>TOTAL EKUITAS</b>		<b>7.254.923</b>
<b>TOTAL LIABILITAS DAN EKUITAS</b>		<b>92.813.105</b>

### LAPORAN LABA RUGI & PENGHASILAN KOMPREHENSIF LAIN BULANAN

Periode Laporan 30 Juni 2018

(Dalam Jutaan Rupiah)

No.	POS-POS	INDIVIDUAL 30 Juni 2018
<b>PENDAPATAN DAN BEBAN OPERASIONAL</b>		
<b>A. Pendapatan dan Beban Operasional dari Penyaluran Dana</b>		
<b>1. Pendapatan Penyaluran Dana</b>		
a.	Rupiah	3.730.876
i.	Pendapatan Dari Pinjaman	2.326.812
-	Mudharabah	2.176.002
-	Ibtihaf	8
-	Ujrah	150.202
ii.	Pendapatan Dari Bagi Hasil	892.357
-	Mudharabah	170.777
-	Musyarakah	721.580
iii.	Lainnya	511.787
b.	Valuta Asing	106.256
i.	Pendapatan Dari Pinjaman	51.914
-	Mudharabah	51.914
-	Ibtihaf	-
-	Ujrah	-
ii.	Pendapatan Dari Bagi Hasil	40.430
-	Mudharabah	40.430
-	Musyarakah	-
iii.	Lainnya	13.892
<b>2. Bagi Hasil Untuk Pemilik Dana Investasi -/-</b>		<b>1.314.131</b>
a.	Rupiah	1.314.131
i.	Non Profit Sharing	1.314.131
ii.	Profit Sharing	-
b.	Valuta Asing	-
i.	Non Profit Sharing	-
ii.	Profit Sharing	-
<b>3. Pendapatan Setelah Distribusi Bagi Hasil</b>		<b>2.522.981</b>
<b>B. Pendapatan dan Beban Operasional Selain Penyaluran Dana</b>		
<b>1. Pendapatan Operasional Lainnya</b>		
a.	Peringkasan Nilai Wajar Aset Keuangan	80
i.	Surat Berharga	80
ii.	Spot dan Forward	-
b.	Kerugian Penjualan Aset	18.442
i.	Surat Berharga	18.442
ii.	Aset Jarah	-
c.	Kerugian Transaksi Spot dan Forward (Realized)	27.831
d.	Pendapatan Bank Selaku Mudharabah Dalam Mudharabah	-
e.	Kerugian Dari Penyerahan Dengan Equity Method	-
f.	Dividen	-
g.	Komis/ Provisi/ Fee dan Administrasi	323.756
h.	Pemulihan Atas Cadangan Kerugian Penurunan Nilai	77.907
i.	Pendapatan Lainnya	-
<b>2. Beban Operasional Lainnya</b>		<b>2.353.918</b>
a.	Beban Bonus Wudiah	54.370
b.	Penurunan Nilai Wajar Aset Keuangan	155
i.	Surat Berharga	155
ii.	Spot dan Forward	-
c.	Kerugian Penjualan Aset	-
i.	Surat Berharga	-
ii.	Aset Jarah	-
d.	Kerugian Transaksi Spot dan Forward (Realized)	4
e.	Kerugian Penurunan Nilai Aset Keuangan (Impairment)	655.254
i.	Surat Berharga	110.630
ii.	Pembayaran Dari Pinjaman	365.383
iii.	Pembayaran Bagi Hasil	179.041
iv.	Aset Keuangan Lainnya	294
f.	Kerugian Terkait Risiko Operasional	294
g.	Kerugian Dari Penyerahan Dengan Equity Method	13.168
h.	Komis/ Provisi/ Fee dan Administrasi	172.915
i.	Kerugian Penurunan Nilai Aset Lainnya (Non Keuangan)	1.037.348
j.	Beban Promosi	29.667
k.	Beban Lainnya	610.743
<b>3. Pendapatan (Selain) Operasional Lainnya</b>		<b>(2.105.903)</b>
<b>LABA (RUGI) OPERASIONAL</b>		<b>617.079</b>
<b>PENDAPATAN DAN BEBAN NON OPERASIONAL</b>		
1.	Kerugian (Keuntungan) Penjualan Aset Tetap Dan Inventaris	6.124
2.	Kerugian (Keuntungan) Penjabaran Transaksi Valuta Asing	(19.521)
3.	Pendapatan (Beban) Non Operasional Lainnya	2.390
<b>LABA (RUGI) NON OPERASIONAL</b>		<b>(11.407)</b>
<b>LABA (RUGI) TAHUN BERJALAN SEBELUM PAJAK</b>		<b>406.672</b>
Pajak Penghasilan		-
a.	Takaran Pajak Tahun Berjalan	(6.465)
b.	Pendapatan (Beban) Pajak Tangguhan	(138.773)
<b>LABA (RUGI) BERSIH</b>		<b>260.836</b>
<b>PENGHASILAN KOMPREHENSIF LAIN</b>		
<b>1. Pos-Pos yang Tidak Akan Direklasifikasi Ke Laba Rugi</b>		
a.	Kerugian (Keuntungan) Revaluasi Aset Tetap	-
b.	Kerugian (Keuntungan) Akumulatif atas Program Imbalan Pasti	-
c.	Bagian Pendapatan Komprehensif Lain dari Entitas Asosiasi	-
d.	Lainnya	-
e.	Pajak Penghasilan Terkait Pos-Pos yang Tidak Akan Direklasifikasi Ke Laba Rugi	-
<b>2. Pos-Pos yang Akan Direklasifikasi Ke Laba Rugi</b>		
a.	Penyesuaian Akibat Penjabaran Laporan Keuangan Dalam Mata Uang Asing	-
b.	Kerugian (Keuntungan) Dari Perubahan Nilai Aset Keuangan Dalam Kelompok Terealisasi Untuk Dijual	(1.155)
c.	Bagian Efektif Lindang Nilai Asas Kas	-
d.	Lainnya	-
e.	Pajak Penghasilan Terkait Pos-Pos yang Akan Direklasifikasi Ke Laba Rugi	-
<b>PENGHASILAN KOMPREHENSIF LAIN TAHUN BERJALAN SETELAH PAJAK</b>		<b>(1.155)</b>
<b>TOTAL LABA (RUGI) KOMPREHENSIF TAHUN BERJALAN</b>		<b>259.681</b>

### LAPORAN KOMITMEN DAN KONTINJENSI BULANAN

Tanggal Laporan 30 Juni 2018

(Dalam Jutaan Rupiah)

No.	POS-POS	INDIVIDUAL 30 Juni 2018
<b>I. TAGIHAN KOMITMEN</b>		
1.	Facilitas Pembiayaan yang Belum Ditarik	-
a.	Rupiah	-
b.	Valuta Asing	-
2.	Posisi Pembelian Spot dan Forward yang Masih Berjalan	-
3.	Lainnya	-
<b>II. KEWAJIBAN KOMITMEN</b>		
1.	Facilitas Pembiayaan Kepada Nasabah yang Belum Ditarik	983.320
a.	Committed	916.526
b.	Uncommitted	66.794
i.	Valuta Asing	-
ii.	Rupiah	66.794
b.	Uncommitted	916.526
i.	Rupiah	916.526
ii.	Valuta Asing	-
2.	Facilitas Pembiayaan Kepada Bank Lain yang Belum Ditarik	-
a.	Committed	-
b.	Uncommitted	-
i.	Valuta Asing	-
ii.	Rupiah	-
3.	Irrevocable L/C yang Masih Berjalan	66.800
a.	L/C Luar Negeri	61.383
b.	L/C Dalam Negeri	5.417
4.	Posisi Penjualan Spot dan Forward yang Masih Berjalan	-
5.	Lainnya	-
<b>III. TAGIHAN KONTINJENSI</b>		
1.	Garansi yang Diterima	492.343
a.	Rupiah	206.037
b.	Valuta Asing	286.306
2.	Pendapatan Dalam Penyelesaian	203.887
a.	Mudharabah	286.286
b.	Ibtihaf	30
c.	Sewa	2.327
d.	Bagi Hasil	74.400
e.	Lainnya	822
3.	Lainnya	-
<b>IV. KEWAJIBAN KONTINJENSI</b>		
1.	Garansi yang Diberikan	1.263.204
a.	Rupiah	1.263.204
b.	Valuta Asing	601.593
2.	Lainnya	601.611

## Sebagian Penghargaan Tahun 2018:



- Best Islamic Trade Finance Bank
- The Asset Asia Hongkong
- The Most Trusted Companies
- Indonesian Institute for Corporate Governance (IKG)
- Special Awards "Golden Trophy" Banking Service Excellence
- Majalah Infobank bekerjasama dengan Marketing Research Indonesia (MRI)
- The Best Digital Brand Kategori Tabungan Bank Umum Syariah
- Majalah Infobank bekerjasama dengan hamba Research

# LAPORAN KEUANGAN BULANAN

## PT Bank Syariah Mandiri



### LAPORAN POSISI KEUANGAN (NERACA) BULANAN

Tanggal Laporan 31 Juli 2018

(Dalam Jutaan Rupiah)

No.	POS-POS	INDIVIDUAL 31 Juli 2018
<b>ASET</b>		
1.	Kas	1.290.387
2.	Penempatan Pada Bank Indonesia	10.189.340
3.	Penempatan Pada Bank Lain	568.265
4.	Tagihan Spot dan Forward	76
5.	Surat Berharga yang Dimiliki	14.578.850
6.	Tagihan atas Surat Berharga yang dibeli dengan janji dijual kembali (reverse repo)	1.817.915
7.	Tagihan Akseptasi	117.941
8.	Pinjaman	59.589.512
a.	Pinjaman Musuhabah	57.522.427
b.	Pendapatan Margin Musuhabah Yang Ditangguhkan -/-	20.144.091
c.	Pinjaman Ibtihaf	3.592
d.	Pendapatan Margin Ibtihaf Yang Ditangguhkan -/-	587
e.	Pinjaman Ganti	2.705.900
f.	Pinjaman Sewa	2.051
9.	Pembayaran Bagi Hasil	22.170.201
a.	Mudharabah	3.532.010
b.	Musyarakah	18.838.191
c.	Lainnya	760.894
10.	Pembayaran Sewa	700.894
a.	Aset Jarah	1.180.955
b.	Akumulasi Penyusutan (Amortisasi) -/-	480.059
c.	Cadangan Kerugian Penurunan Nilai -/-	-
11.	Pernyataan	50.331
12.	Cadangan Kerugian Penurunan Nilai Aset Produktif -/-	1.825.236
a.	Individual	254.444
b.	Kolektif	1.560.892
13.	Aset Tidak Berwujud	264.635
a.	Akumulasi Amortisasi -/-	185.861
14.	Selain	-
15.	Aset Ibtihaf Dalam Penyelesaian	-
a.	Tersedia Ibtihaf -/-	-
16.	Aset Tetap Dan Inventaris	2.048.584
a.	Akumulasi Penyusutan -/-	1.263.066
17.	Prinsip Terbengkalai	-
18.	Aset Yang Diambil Alim	-
19.	Bekas Tunda	-
20.	Aset Antar Kantor	-
a.	Kegiatan Operasional Di Indonesia	-
b.	Kegiatan Operasional Di Luar Indonesia	-
21.	Cadangan Kerugian Penurunan Nilai Aset Lainnya -/-	-
22.	Perediaan	-
23.	Aset Pajak Tangguhan	90.323
24.	Aset Lainnya	1.689.109
<b>TOTAL ASET</b>		<b>91.929.862</b>
<b>LIABILITAS DAN EKUITAS</b>		
<b>LIABILITAS</b>		
1.	Dana Temporan Ibtihaf	12.020.263
a.	Giro	8.624.108
b.	Tabungan	3.396.155
2.	Dana Investasi Non Profit Sharing	68.516.693
a.	Giro	502.870
b.	Tabungan	28.596.418
c.	Deposito	39.847.385
3.	Liabilitas Kepada Bank Indonesia	-
4.	Liabilitas Kepada Bank Lain	615.829
5.	Liabilitas Spot dan Forward	-
6.	Surat Berharga yang Diterbitkan	519.200
7.	Liabilitas Akseptasi	117.941
8.	Pembayaran Dibetina	-
9.	Setoran Jaminan	22.115
10.	Liabilitas Antar Kantor	-
a.	Kegiatan Operasional Di Indonesia	-
b.	Kegiatan Operasional Di Luar Indonesia	-
11.	Liabilitas Pajak Tangguhan	-
12.	Liabilitas Lainnya	1.695.170
13.	Dana Investasi Profit Sharing	-
<b>TOTAL LIABILITAS</b>		<b>84.507.211</b>
<b>EKUITAS</b>		
14.	Modal Dasar	2.089.022
a.	Modal Dasar	3.000.000
b.	Modal Yang Belum Diterbitkan	10.978
c.	Saham Yang Dibeli Kembali (treasury stock) -/-	117.941
15.	Tambahan Modal Dasar	-
a.	Agio	-
b.	Diagio -/-	-
c.	Modal Sumbangan	-
d.	Dana Setoran Modal	-
e.	Lainnya	-
16.	Penghasilan Komprehensif Lain	390.840
a.	Penyesuaian Akibat Perubahan Laporan Keuangan Dalam Mata Uang Asing	-
b.	Keruntungan (Kerugian) Dari Perubahan Nilai Aset Keuangan Dalam Kelompok Terevaluasi Untuk Dijual	-
c.	Bagian Efektif Lindung Nilai Anus Kan	468
d.	Seluruh Pembelian Kembali Aset Tetap	344.038
e.	Bagian Penghasilan Komprehensif Lain dari Entitas Asosiasi	-
f.	Keruntungan (Kerugian) Akumulasi atas Program Imbalan Pasti	46.340
g.	Pajak Penghasilan Terkait Dengan Laba Komprehensif Lain	-
h.	Lainnya	-
17.	Seluruh Reorganisasi	-
18.	Seluruh Restrukturisasi Entitas Sepemendali	-
19.	Ekuitas Lainnya	-
20.	Cadangan	497.804
a.	Cadangan Umum	497.804
b.	Cadangan Tujuan	-
21.	Labra (Rugi)	3.744.979
a.	Tahun-tahun Lalu	3.435.278
b.	Tahun Berjalan	309.701
<b>TOTAL EKUITAS</b>		<b>7.422.651</b>
<b>TOTAL LIABILITAS DAN EKUITAS</b>		<b>91.929.862</b>

### LAPORAN LABA RUGI & PENGHASILAN KOMPREHENSIF LAIN BULANAN

Periode Laporan 31 Juli 2018

(Dalam Jutaan Rupiah)

No.	POS-POS	INDIVIDUAL 31 Juli 2018
<b>PENDAPATAN DAN BEBAN OPERASIONAL</b>		
<b>A. Pendapatan dan Beban Operasional dari Penyaluran Dana</b>		
<b>1. Pendapatan Penyaluran Dana</b>		
a.	Rupiah	4.371.820
i.	Pendapatan Dari Pinjaman	2.730.038
-	Mudharabah	2.553.090
-	Ibtihaf	9
-	Ujrah	176.959
ii.	Pendapatan Dari Bagi Hasil	1.620.502
-	Mudharabah	199.501
-	Musyarakah	851.001
-	Lainnya	591.280
b.	Valuta Asing	124.802
i.	Pendapatan Dari Pinjaman	62.302
-	Mudharabah	62.302
-	Ibtihaf	-
-	Ujrah	-
ii.	Pendapatan Dari Bagi Hasil	47.286
-	Mudharabah	47.286
-	Musyarakah	-
-	Lainnya	15.314
<b>2. Bagi Hasil Untuk Pemilik Dana Investasi -/-</b>		<b>1.532.990</b>
a.	Rupiah	1.532.990
i.	Non Profit Sharing	1.532.990
ii.	Profit Sharing	-
b.	Valuta Asing	-
i.	Non Profit Sharing	-
ii.	Profit Sharing	-
<b>3. Pendapatan Setelah Distribusi Bagi Hasil</b>		<b>2.963.632</b>
<b>B. Pendapatan dan Beban Operasional Selain Penyaluran Dana</b>		
<b>1. Pendapatan Operasional Lainnya</b>		
a.	Peringkasan Nilai Wajar Aset Keuangan	18
i.	Surat Berharga	18
ii.	Spot dan Forward	-
b.	Keruntungan Penjualan Aset	19.077
i.	Surat Berharga	19.077
ii.	Aset Jarah	-
c.	Keruntungan Transaksi Spot dan Forward (Realized)	37.736
d.	Keruntungan Bank Selaku Mudharabah Dalam Mudharabah	-
e.	Keruntungan Dari Penyerahan Dengan Equity Method	-
f.	Dividen	-
g.	Komis/ Provisi/ Fee dan Administrasi	383.642
h.	Pemulihan Atas Cadangan Kerugian Penurunan Nilai	73.138
i.	Pendapatan Lainnya	-
<b>2. Beban Operasional Lainnya</b>		<b>2.963.349</b>
a.	Beban Bonus Wudiah	39.117
b.	Penurunan Nilai Wajar Aset Keuangan	30
i.	Surat Berharga	30
ii.	Spot dan Forward	-
c.	Konsep Penjualan Aset	72
i.	Surat Berharga	72
ii.	Aset Jarah	-
d.	Kerugian Transaksi Spot dan Forward (Realized)	5
e.	Kerugian Penurunan Nilai Aset Keuangan (Impairment)	690.524
i.	Surat Berharga	65.507
ii.	Pembayaran Dari Pinjaman	416.181
iii.	Pembayaran Bagi Hasil	208.836
iv.	Aset Keuangan Lainnya	664
f.	Kerugian Terkait Risiko Operasional	664
g.	Kerugian Dari Penyerahan Dengan Equity Method	15.140
h.	Komis/ Provisi/ Fee dan Administrasi	254.640
i.	Kerugian Penurunan Nilai Aset Lainnya (Non Keuangan)	1.203.978
j.	Beban Tenaga Kerja	39.422
k.	Beban Promosi	719.037
l.	Beban Lainnya	-
<b>3. Pendapatan (Selain) Operasional Lainnya</b>		<b>(2.449.820)</b>
<b>LABA (RUGI) OPERASIONAL</b>		<b>513.994</b>
<b>PENDAPATAN DAN BEBAN NON OPERASIONAL</b>		
1.	Keruntungan (Kerugian) Penjualan Aset Tetap Dan Inventaris	6.224
2.	Keruntungan (Kerugian) Penjabaran Transaksi Valuta Asing	(24.591)
3.	Pendapatan (Beban) Non Operasional Lainnya	4.077
<b>LABA (RUGI) NON OPERASIONAL</b>		<b>(14.290)</b>
<b>LABA (RUGI) TAHUN BERJALAN SEBELUM PAJAK</b>		
Pajak Penghasilan		
a.	Takaran Pajak Tahun Berjalan	(7.617)
b.	Pendapatan (Beban) Pajak Tangguhan	(182.386)
<b>LABA (RUGI) BERSIH</b>		<b>309.701</b>
<b>PENGHASILAN KOMPREHENSIF LAIN</b>		
<b>1. Pos-Pos Yang Tidak Akan Direklasifikasi Ke Laba Rugi</b>		
a.	Keruntungan Realisasi Aset Tetap	-
b.	Keruntungan (Kerugian) Akumulasi atas Program Imbalan Pasti	-
c.	Bagian Pendapatan Komprehensif Lain dari Entitas Asosiasi	-
d.	Lainnya	-
e.	Pajak Penghasilan Terkait Pos-Pos Yang Tidak Akan Direklasifikasi Ke Laba Rugi	-
<b>2. Pos-Pos Yang Akan Direklasifikasi Ke Laba Rugi</b>		
a.	Penyesuaian Akibat Perubahan Laporan Keuangan Dalam Mata Uang Asing	-
b.	Keruntungan (Kerugian) Dari Perubahan Nilai Aset Keuangan Dalam Kelompok Terevaluasi Untuk Dijual	(1.292)
c.	Bagian Efektif Lindung Nilai Anus Kan	-
d.	Lainnya	-
e.	Pajak Penghasilan Terkait Pos-Pos Yang Akan Direklasifikasi Ke Laba Rugi	-
<b>PENGHASILAN KOMPREHENSIF LAIN TAHUN BERJALAN SETELAH PAJAK</b>		<b>(1.292)</b>
<b>TOTAL LABA (RUGI) KOMPREHENSIF TAHUN BERJALAN</b>		<b>308.409</b>

### LAPORAN KOMITMEN DAN KONTINJENSI BULANAN

Tanggal Laporan 31 Juli 2018

(Dalam Jutaan Rupiah)

No.	POS-POS	INDIVIDUAL 31 Juli 2018
<b>I. TAGIHAN KOMITMEN</b>		
1. Fasilitas Pembiayaan yang Belum Ditarik		
a.	Rupiah	-
b.	Valuta Asing	-
2. Posisi Pembelian Spot dan Forward yang Masih Berjalan		
3. Lainnya		
<b>II. KEWAJIBAN KOMITMEN</b>		
1. Fasilitas Pembiayaan Kepada Nasabah yang Belum Ditarik		
a.	Committed	844.081
b.	Uncommitted	746.731
i.	Rupiah	-
ii.	Valuta Asing	-
iii.	Uncommitted	746.731
i.	Rupiah	746.731
ii.	Valuta Asing	-
2. Fasilitas Pembiayaan Kepada Bank Lain yang Belum Ditarik		
a.	Committed	-
b.	Uncommitted	-
i.	Rupiah	-
ii.	Valuta Asing	-
3. Irrevocable L/C yang Masih Berjalan		
a.	L/C Luar Negeri	68.510
b.	L/C Dalam Negeri	81.775
4. Posisi Penjualan Spot dan Forward yang Masih Berjalan		
5. Lainnya		
<b>III. TAGIHAN KONTINJENSI</b>		
1. Garansi yang Diterima		
a.	Rupiah	502.121
b.	Valuta Asing	207.338
c.	Valuta Asing	2.170
d.	Valuta Asing	205.198
2. Pendapatan Dalam Penyelesaian		
a.	Mudharabah	294.783
b.	Ibtihaf	219.317
c.	Sewa	50
d.	Bagi Hasil	2.385
e.	Bagi Hasil	72.141
f.	Lainnya	890
<b>IV. KEWAJIBAN KONTINJENSI</b>		
1. Garansi yang Diberikan		
a.	Rupiah	1.496.970
b.	Valuta Asing	1.496.970
c.	Lainnya	824.045
2. Lainnya		

## Sebagian Penghargaan Tahun 2018:



- Best Islamic Trade Finance Bank
- The Asset Asian Hongkong
- The Most Trusted Companies
- Indonesian Institute for Corporate Governance (IICG)
- Special Awards "Golden Trophy" Banking Service Excellence
- Majalah Infobank bekerjasama dengan Marketing Research Indonesia (MRI)
- The Best Digital Brand Kategori Tabungan Bank Umum Syariah
- Majalah Infobank bekerjasama dengan Incentia Research



# LAPORAN KEUANGAN BULANAN

## PT Bank Syariah Mandiri



### LAPORAN POSISI KEUANGAN (NERACA) BULANAN

Tanggal Laporan 31 Agustus 2018

No.	POS-POS	INDIVIDUAL 31 Agt 2018
<b>ASET</b>		
1.	Kas	1.211.566
2.	Penempatan Pada Bank Indonesia	8.783.274
3.	Penempatan Pada Bank Lain	1.274.170
4.	Tagihan Spot dan Forward	28
5.	Surat Berharga yang Dimiliki	14.753.863
6.	Tagihan atas Surat Berharga yang dibeli dengan janji dijual kembali (reverse repo)	1.582.504
7.	Tagihan Akseptasi	109.444
8.	Pinjaman	59.988.140
a.	Pinjaman Mudharabah	56.917.421
b.	Pendapatan Margin Mudharabah Yang Ditangguhkan -/-	20.090.117
c.	Pinjaman Ibtihaf	2.808
d.	Pendapatan Margin Ibtihaf Yang Ditangguhkan -/-	172
e.	Pinjaman Gorth	3.153.669
f.	Pinjaman Sewa	2.537
9.	Pembayaran Bagi Hasil	23.708.478
a.	Mudharabah	3.247.793
b.	Musyarakah	20.460.685
c.	Lainnya	685.583
10.	Pembayaran Sewa	685.583
a.	Aset Jarak	1.185.513
b.	Akumulasi Penyusutan (Amortisasi) -/-	499.930
c.	Cadangan Kerugian Penurunan Nilai -/-	-
11.	Perantara	50.331
12.	Cadangan Kerugian Penurunan Nilai Aset Produktif -/-	1.814.960
a.	Individual	256.873
b.	Kolektif	1.562.117
13.	Aset Tidak Berwujud	266.324
a.	Akumulasi Amortisasi -/-	188.366
14.	Salon	-
15.	Aset Ibtihaf Dalam Penyelesaian	-
16.	Aset Ibtihaf -/-	-
17.	Aset Tetap Dan Inventaris	2.087.661
a.	Akumulasi Penyusutan -/-	1.268.994
18.	Prisipal Terbengkalai	-
19.	Aset Yang Diambil Alah	-
20.	Bekas Tunda	-
21.	Aset Antar Kantor	-
a.	Kegiatan Operasional Di Luar Indonesia	-
b.	Kegiatan Operasional Di Luar Indonesia	-
22.	Cadangan Kerugian Penurunan Nilai Aset Lainnya -/-	-
23.	Perediaan	-
24.	Aset Pajak Tangguhan	58.354
25.	Aset Lainnya	1.618.431
<b>TOTAL ASET</b>		<b>92.463.747</b>
<b>LIABILITAS DAN EKUITAS</b>		
<b>LIABILITAS</b>		
1.	Dana Simpanan Masyarakat	11.902.622
a.	Giro	8.485.111
b.	Tabungan	3.423.511
2.	Dana Investasi Non Profit Sharing	700.266.650
a.	Giro	470.375
b.	Tabungan	29.257.422
c.	Deposito	40.296.853
3.	Liabilitas Kepada Bank Indonesia	-
4.	Liabilitas Kepada Bank Lain	617.660
5.	Liabilitas Spot dan Forward	-
6.	Surat Berharga yang Diterbitkan	375.000
7.	Liabilitas Akseptasi	108.444
8.	Pembayaran Diterima	-
9.	Setoran Jaminan	63.051
10.	Liabilitas Antar Kantor	-
a.	Kegiatan Operasional Di Luar Indonesia	-
b.	Kegiatan Operasional Di Luar Indonesia	-
11.	Liabilitas Pajak Tangguhan	-
12.	Liabilitas Lainnya	1.914.682
13.	Dana Investasi Profit Sharing	-
<b>TOTAL LIABILITAS</b>		<b>85.613.108</b>
<b>EKUITAS</b>		
14.	Modal Dasar	2.089.022
a.	Modal Dasar	3.000.000
b.	Modal Yang Belum Dibayar -/-	10.978
c.	Saham Yang Dibeli Kembali (treasury stock) -/-	-
15.	Tambahan Modal Dasar	-
a.	Agio	-
b.	Diagio -/-	-
c.	Modal Sumbangan	-
d.	Dana Setoran Modal	-
e.	Lainnya	-
16.	Penghasilan Komprehensif Lain	390.827
a.	Penyesuaian Akibat Perubahan Laporan Keuangan Dalam Mata Uang Asing	-
b.	Kerugian (Keuntungan) Dari Perubahan Nilai Aset Keuangan Dalam Kelompok Terevaluasi Untuk Dijual	449
c.	Bagian Eksektif Lindang Nilai Anus Kan	-
d.	Seluruh Pembelian Kembali Aset Tetap	344.038
e.	Bagian Penghasilan Komprehensif Lain dari Entitas Asosiasi	-
f.	Kerugian (Keuntungan) Akumulatif atas Program Imbalan Pasti	46.340
g.	Pajak Penghasilan Terkait Dengan Laba Komprehensif Lain	-
h.	Lainnya	-
17.	Seluruh Rasio Reorganisasi	-
18.	Seluruh Restrukturisasi Entitas Sepemendali	-
19.	Ekuitas Lainnya	-
20.	Cadangan	497.804
a.	Cadangan Umum	497.804
b.	Cadangan Tujuan	-
21.	Labra (Rugi)	3.793.025
a.	Tahun-tahun Lalu	3.435.278
b.	Tahun Berjalan	357.747
<b>TOTAL EKUITAS</b>		<b>7.272.023</b>
<b>TOTAL LIABILITAS DAN EKUITAS</b>		<b>92.463.747</b>

### LAPORAN LABA RUGI & PENGHASILAN KOMPREHENSIF LAIN BULANAN

Periode Laporan 31 Agustus 2018

No.	POS-POS	INDIVIDUAL 31 Agt 2018
<b>PENDAPATAN DAN BEBAN OPERASIONAL</b>		
<b>A. Pendapatan dan Beban Operasional dari Penyaluran Dana</b>		
<b>1. Pendapatan Penyaluran Dana 5.205.918</b>		
a.	Rupiah	5.065.928
i.	Pendapatan Dari Pinjaman	3.148.574
-	Mudharabah	2.944.514
-	Ibtihaf	10
-	Ujrah	394.050
ii.	Pendapatan Dari Bagi Hasil	1.239.577
-	Mudharabah	227.280
-	Musyarakah	1.012.097
iii.	Lainnya	677.977
b.	Valuta Asing	136.990
i.	Pendapatan Dari Pinjaman	88.962
-	Mudharabah	-
-	Ibtihaf	-
-	Ujrah	-
ii.	Pendapatan Dari Bagi Hasil	55.053
-	Mudharabah	-
-	Musyarakah	-
iii.	Lainnya	16.895
<b>2. Bagi Hasil Untuk Pemilik Dana Investasi -/- 1.757.037</b>		
a.	Rupiah	1.757.038
i.	Non Profit Sharing	1.757.038
ii.	Profit Sharing	-
b.	Valuta Asing	29
i.	Non Profit Sharing	29
ii.	Profit Sharing	-
<b>3. Pendapatan Setelah Distribusi Bagi Hasil 3.448.881</b>		
<b>B. Pendapatan dan Beban Operasional Selain Penyaluran Dana 592.891</b>		
a.	Peningkatan Nilai Wajar Aset Keuangan	80
i.	Surat Berharga	80
ii.	Spot dan Forward	-
b.	Kerugian Penurunan Nilai Aset	19.484
i.	Surat Berharga	19.484
ii.	Aset Jarak	-
c.	Kerugian Transaksi Spot dan Forward (Realized)	42.395
d.	Pendapatan Bank Selaku Mudharabah Dalam Mudharabah	-
e.	Musyarakah	-
f.	Kerugian Dari Penyerahan Dengan Equity Method	-
g.	Dividen	-
h.	Komis/ Provisi/ Fee dan Administrasi	459.455
i.	Pemulihan Atas Cadangan Kerugian Penurunan Nilai	71.477
j.	Pendapatan Lainnya	-
<b>2. Beban Operasional Lainnya 3.440.585</b>		
a.	Beban Bonus Wudhuf	44.300
b.	Penurunan Nilai Wajar Aset Keuangan	93
i.	Surat Berharga	93
ii.	Spot dan Forward	-
c.	Kerugian Penurunan Nilai Aset	72
i.	Surat Berharga	72
ii.	Aset Jarak	-
d.	Kerugian Transaksi Spot dan Forward (Realized)	5
e.	Kerugian Penurunan Nilai Aset Keuangan (Impairment)	782.486
f.	Surat Berharga	-
g.	Pembayaran Dari Pinjaman	48.649
h.	Pembayaran Bagi Hasil	454.518
i.	Aset Keuangan Lainnya	279.319
j.	Kerugian Terkait Risiko Operasional	952
k.	Kerugian Dari Penyerahan Dengan Equity Method	17.639
l.	Komis/ Provisi/ Fee dan Administrasi	336.365
m.	Kerugian Penurunan Nilai Aset Lainnya (Non Keuangan)	1.583.185
n.	Beban Tenaga Kerja	45.014
o.	Beban Promosi	45.014
p.	Beban Lainnya	630.476
<b>3. Pendapatan dan Beban Operasional Lainnya LABA (RUGI) OPERASIONAL 601.187</b>		
<b>PENDAPATAN DAN BEBAN NON OPERASIONAL</b>		
1.	Kerugian (Keuntungan) Penjualan Aset Tetap Dan Inventaris	9.088
2.	Kerugian (Keuntungan) Perubahan Transaksi Valuta Asing	(25.716)
3.	Pendapatan (Beban) Non Operasional Lainnya	4.094
<b>LABA (RUGI) NON OPERASIONAL (12.534)</b>		
<b>LABA (RUGI) TAHUN BERJALAN SEBELUM PAJAK 588.653</b>		
<b>Pajak Penghasilan (16.332)</b>		
<b>Pendapatan (Beban) Pajak Tangguhan (214.374)</b>		
<b>LABA (RUGI) BERSIH 357.747</b>		
<b>PENGHASILAN KOMPREHENSIF LAIN</b>		
<b>1. Pos-Pos Yang Tidak Akan Direklasifikasi Ke Laba Rugi</b>		
a.	Kerugian Revaluasi Aset Tetap	-
b.	Kerugian (Keuntungan) Akumulatif atas Program Imbalan Pasti	-
c.	Bagian Pendapatan Komprehensif Lain dari Entitas Asosiasi	-
d.	Lainnya	-
e.	Pajak Penghasilan Terkait Pos-Pos Yang Tidak Akan Direklasifikasi Ke Laba Rugi	-
<b>2. Pos-Pos Yang Akan Direklasifikasi Ke Laba Rugi (1.310)</b>		
a.	Penyesuaian Akibat Perubahan Laporan Keuangan Dalam Mata Uang Asing	-
b.	Kerugian (Keuntungan) Dari Perubahan Nilai Aset Keuangan Dalam Kelompok Terevaluasi Untuk Dijual	(1.310)
c.	Bagian Eksektif Lindang Nilai Anus Kan	-
d.	Lainnya	-
e.	Pajak Penghasilan Terkait Pos-Pos Yang Akan Direklasifikasi Ke Laba Rugi	-
<b>PENGHASILAN KOMPREHENSIF LAIN TAHUN BERJALAN SETELAH PAJAK (1.310)</b>		
<b>TOTAL LABA (RUGI) KOMPREHENSIF TAHUN BERJALAN 356.437</b>		

### LAPORAN KOMITMEN DAN KONTINJENSI BULANAN

Tanggal Laporan 31 Agustus 2018

No.	POS-POS	INDIVIDUAL 31 Agt 2018
<b>I. TAGIHAN KOMITMEN</b>		
1.	Facilitas Pembiayaan yang Belum Ditarik	-
a.	Rupiah	-
b.	Valuta Asing	-
2.	Posisi Pembelian Spot dan Forward yang Masih Berjalan	-
3.	Lainnya	-
<b>II. KEWAJIBAN KOMITMEN</b>		
1.	Facilitas Pembiayaan Kepada Nasabah yang Belum Ditarik	-
a.	Committed	-
i.	Rupiah	-
ii.	Valuta Asing	-
b.	Uncommitted	-
i.	Rupiah	419.853
ii.	Valuta Asing	-
2.	Facilitas Pembiayaan Kepada Bank Lain yang Belum Ditarik	-
a.	Committed	-
i.	Rupiah	-
ii.	Valuta Asing	-
b.	Uncommitted	-
i.	Rupiah	-
ii.	Valuta Asing	-
3.	Irrevocable L/C yang Masih Berjalan	60.623
a.	L/C Dalam Negeri	47.844
4.	Posisi Penjualan Spot dan Forward yang Masih Berjalan	5.380
5.	Lainnya	-
<b>III. TAGIHAN KONTINJENSI</b>		
1.	Garansi yang Diterima	-
a.	Rupiah	2.170
b.	Valuta Asing	209.378
2.	Pendapatan Dalam Penyelesaian	-
a.	Mudharabah	214.106
b.	Ibtihaf	49
c.	Sewa	3.982
d.	Bagi Hasil	80.131
e.	Lainnya	619
3.	Lainnya	-
<b>IV. KEWAJIBAN KONTINJENSI</b>		
1.	Garansi yang Diberikan	-
a.	Rupiah	776.399
b.	Valuta Asing	845.723
2.	Lainnya	-

### Sebagian Penghargaan Tahun 2017:



- Best Islamic Trade Finance Bank
- The Asset Asian Hongkong
- The Most Trusted Companies
- Indonesian Institute for Corporate Governance (ICG)
- Special Awards "Golden Trophy" Banking Service Excellence
- Majalah Infobank bekerjasama dengan Marketing Research Indonesia (MRI)
- The Best Digital Brand Kategori Tabungan Bank Umum Syariah
- Majalah Infobank bekerjasama dengan Investa Research

# LAPORAN KEUANGAN BULANAN

## PT Bank Syariah Mandiri



### LAPORAN POSISI KEUANGAN (NERACA) BULANAN

Tanggal Laporan 30 September 2018 (Dalam Jutaan Rupiah)

No.	POS-POS	INDIVIDUAL 30 Sep 2018
<b>ASET</b>		
1.	Kas	1.086.302
2.	Penempatan Pada Bank Indonesia	8.337.580
3.	Penempatan Pada Bank Lain	616.261
4.	Tagihan Spot dan Forward	-
5.	Surat Berharga yang Dimiliki	14.877.939
6.	Tagihan atas Surat Berharga yang dibeli dengan janji dijual kembali (reverse repo)	2.442.737
7.	Tagihan Akseptasi	156.262
8.	Pinjaman	48.347.804
a.	Pinjaman Murah	57.782.020
b.	Pendapatan Margin Murah yang Ditangguhkan	-
c.	Pinjaman Istimewa	859
d.	Pendapatan Margin Istimewa yang Ditangguhkan	-
e.	Pinjaman Ganti	3.511.786
f.	Pinjaman Sewa	1.867
9.	Pembayaran Bagi Hasil	23.078.566
a.	Mudharabah	3.130.443
b.	Musyarakah	20.848.123
c.	Lainnya	-
10.	Pembayaran Sewa	680.240
a.	Aset Garah	1.178.932
b.	Akumulasi Penyusutan (Amortisasi)	-
c.	Cadangan Kerugian Penurunan Nilai	-
11.	Pertanyaan	50.331
12.	Cadangan Kerugian Penurunan Nilai Aset Produktif	1.845.221
a.	Individual	395.333
b.	Kolektif	1.449.888
13.	Aset Tidak Berwujud	269.528
a.	Akumulasi Amortisasi	-
14.	Selain	-
15.	Aset Istimewa Dalam Penyelesaian	-
a.	Tersedia Istimewa	-
16.	Aset Tetap Dan Inventaris	2.042.743
a.	Akumulasi Penyusutan	-
17.	Persiapan Terbangkalai	-
18.	Aset Yang Diambil Alah	-
19.	Bekaseng Tunda	-
20.	Aset Antar Kantor	-
a.	Kegiatan Operasional Di Indonesia	-
b.	Kegiatan Operasional Di Luar Indonesia	-
21.	Cadangan Kerugian Penurunan Nilai Aset Lainnya	-
22.	Perediaan	-
23.	Aset Pajak Tangguhan	31.352
24.	Aset Lainnya	1.730.872
<b>TOTAL ASET</b>		<b>93.347.112</b>
<b>LIABILITAS DAN EKUITAS</b>		
<b>LIABILITAS</b>		
1.	Dana Temporan Istimah	11.321.418
a.	Giro	7.928.988
b.	Tabungan	3.402.430
2.	Dana Investasi Non Profit Sharing	75.944.040
a.	Giro	522.117
b.	Tabungan	29.562.538
c.	Deposito	40.808.385
3.	Liabilitas Kepada Bank Indonesia	-
4.	Liabilitas Kepada Bank Lain	726.771
5.	Liabilitas Spot dan Forward	-
6.	Surat Berharga yang Diambil Alah	375.090
7.	Liabilitas Akseptasi	156.262
8.	Pembayaran Dibetina	-
9.	Setoran Jaminan	20.902
10.	Liabilitas Antar Kantor	-
a.	Kegiatan Operasional Di Indonesia	-
b.	Kegiatan Operasional Di Luar Indonesia	-
11.	Liabilitas Pajak Tangguhan	-
12.	Liabilitas Lainnya	1.919.137
13.	Dana Investasi Profit Sharing	-
<b>TOTAL LIABILITAS</b>		<b>85.475.538</b>
<b>EKUITAS</b>		
14.	Modal Dasar	2.889.022
a.	Modal Dasar	3.000.000
b.	Modal Yang Belum Diterima	-
c.	Saham Yang Dibeli Kembali (treasury stock)	10.978
15.	Tambahan Modal Dasar	-
a.	Agio	-
b.	Diagio	-
c.	Modal Sumbangan	-
d.	Dana Setoran Modal	-
e.	Lainnya	-
16.	Penghasilan Komprehensif Lain	514.170
a.	Penyesuaian Akibat Perubahan Laporan Keuangan Dalam Mata Uang Asing	-
b.	Keruntungan (Kerugian) Dari Perubahan Nilai Aset Keuangan Dalam Kelompok Terealisasi Untuk Dijual	-
c.	Bagian Eksektif Lindung Nilai Anus Kan	123.762
d.	Seluruh Pembelian Kembali Aset Tetap	344.038
e.	Bagian Penghasilan Komprehensif Lain dari Entitas Asosiasi	-
f.	Keruntungan (Kerugian) Akumulasi atas Program Imbalan Pasti	48.340
g.	Pajak Penghasilan Terkait Dengan Laba Komprehensif Lain	-
h.	Lainnya	-
17.	Seluruh Rasio Reorganisasi	-
18.	Seluruh Restrukturisasi Entitas Sepemendali	-
19.	Ekuitas Lainnya	-
20.	Cadangan	497.804
a.	Cadangan Umum	497.804
b.	Cadangan Tujuan	-
21.	Labra (Rugi)	3.870.586
a.	Tahun-tahun Lalu	3.435.278
b.	Tahun Berjalan	435.308
<b>TOTAL EKUITAS</b>		<b>7.871.574</b>
<b>TOTAL LIABILITAS DAN EKUITAS</b>		<b>93.347.112</b>

### LAPORAN LABA RUGI & PENGHASILAN KOMPREHENSIF LAIN BULANAN

Periode Laporan 30 September 2018 (Dalam Jutaan Rupiah)

No.	POS-POS	INDIVIDUAL 30 Sep 2018
<b>PENDAPATAN DAN BEBAN OPERASIONAL</b>		
<b>A. Pendapatan dan Beban Operasional dari Penyaluran Dana</b>		
<b>1. Pendapatan Penyaluran Dana</b>		
a.	Rupiah	5.720.921
i.	Pendapatan Dari Pinjaman	5.546.868
-	Mudharabah	3.115.728
-	Istimewa	31
-	Ujrah	231.129
ii.	Pendapatan Dari Bagi Hasil	1.388.410
-	Mudharabah	254.122
-	Musyarakah	1.144.288
iii.	Lainnya	775.643
b.	Valuta Asing	152.241
i.	Pendapatan Dari Pinjaman	78.656
-	Mudharabah	-
-	Istimewa	-
-	Ujrah	-
ii.	Pendapatan Dari Bagi Hasil	70.685
-	Mudharabah	-
-	Musyarakah	-
iii.	Lainnya	9.922
<b>2. Bagi Hasil Untuk Pemilik Dana Investasi</b>		<b>1.984.961</b>
a.	Rupiah	1.984.932
i.	Non Profit Sharing	1.984.932
ii.	Profit Sharing	-
b.	Valuta Asing	29
i.	Non Profit Sharing	29
ii.	Profit Sharing	-
<b>3. Pendapatan Setelah Distribusi Bagi Hasil</b>		<b>3.888.201</b>
<b>B. Pendapatan dan Beban Operasional Selain Penyaluran Dana</b>		
<b>1. Pendapatan Operasional Lainnya</b>		
a.	Peringkasan Nilai Wajar Aset Keuangan	211
i.	Surat Berharga	211
ii.	Spot dan Forward	-
b.	Keruntungan Penjualan Aset	19.912
i.	Surat Berharga	19.912
ii.	Aset Garah	-
c.	Keruntungan Transaksi Spot dan Forward (Realized)	44.165
d.	Pendapatan Bank Selaku Mudharabah Dalam Mudharabah	-
e.	Musyarakah	-
f.	Keruntungan Dari Penyerahan Dengan Equity Method	-
g.	Dividen	-
g.	Komis/ Provisi/ Fee dan Administrasi	501.027
h.	Pemulihan Atas Cadangan Kerugian Penurunan Nilai	75.318
i.	Pendapatan Lainnya	-
<b>2. Beban Operasional Lainnya</b>		<b>3.887.372</b>
a.	Beban Bonus Wudlah	50.234
b.	Penurunan Nilai Wajar Aset Keuangan	223
i.	Surat Berharga	223
ii.	Spot dan Forward	-
c.	Kerugian Penjualan Aset	72
i.	Surat Berharga	72
ii.	Aset Garah	-
d.	Kerugian Transaksi Spot dan Forward (Realized)	5
e.	Kerugian Penurunan Nilai Aset Keuangan (Impairment)	981.920
i.	Surat Berharga	1.903
ii.	Pembayaran Dari Pinjaman	342.041
iii.	Pembayaran Bagi Hasil	484.075
iv.	Aset Keuangan Lainnya	151.001
f.	Kerugian Terkait Risiko Operasional	1.382
g.	Kerugian Dari Penyerahan Dengan Equity Method	19.234
h.	Komis/ Provisi/ Fee dan Administrasi	216.725
i.	Kerugian Penurunan Nilai Aset Lainnya (Non Keuangan)	1.573.732
j.	Beban Tenaga Kerja	51.435
k.	Beban Promosi	972.430
l.	Beban Lainnya	3.329.250
<b>3. Pendapatan (Selain) Operasional Lainnya</b>		<b>(3.329.250)</b>
<b>LABA (RUGI) OPERASIONAL</b>		<b>641.462</b>
<b>PENDAPATAN DAN BEBAN NON OPERASIONAL</b>		
1.	Keruntungan (Kerugian) Penjualan Aset Tetap Dan Inventaris	13.114
2.	Keruntungan (Kerugian) Penjabaran Transaksi Valuta Asing	(22.239)
3.	Pendapatan (Beban) Non Operasional Lainnya	4.560
<b>LABA (RUGI) NON OPERASIONAL</b>		<b>(4.585)</b>
<b>LABA (RUGI) TAHUN BERJALAN SEBELUM PAJAK</b>		<b>636.877</b>
a.	Pajak Penghasilan	-
a.	Takaran Pajak Tahun Berjalan	(21.545)
b.	Pendapatan (Beban) Pajak Tangguhan	(208.824)
<b>LABA (RUGI) BERSIH</b>		<b>435.308</b>
<b>PENGHASILAN KOMPREHENSIF LAIN</b>		
<b>1. Pos-Pos Yang Tidak Akan Direklasifikasi Ke Laba Rugi</b>		
a.	Keruntungan Realisasi Aset Tetap	-
b.	Keruntungan (Kerugian) Akumulasi atas Program Imbalan Pasti	-
c.	Bagian Pendapatan Komprehensif Lain dari Entitas Asosiasi	-
d.	Lainnya	-
e.	Pajak Penghasilan Terkait Pos-Pos Yang Tidak Akan Direklasifikasi Ke Laba Rugi	-
<b>2. Pos-Pos Yang Akan Direklasifikasi Ke Laba Rugi</b>		<b>122.035</b>
a.	Penyesuaian Akibat Perubahan Laporan Keuangan Dalam Mata Uang Asing	-
b.	Keruntungan (Kerugian) Dari Perubahan Nilai Aset Keuangan Dalam Kelompok Terealisasi Untuk Dijual	122.035
c.	Bagian Eksektif Dari Lindung Nilai Anus Kas	-
d.	Lainnya	-
e.	Pajak Penghasilan Terkait Pos-Pos Yang Akan Direklasifikasi Ke Laba Rugi	-
<b>PENGHASILAN KOMPREHENSIF LAIN TAHUN BERJALAN SETELAH PAJAK</b>		<b>122.035</b>
<b>TOTAL LABA (RUGI) KOMPREHENSIF TAHUN BERJALAN</b>		<b>557.343</b>

### LAPORAN KOMITMEN DAN KONTINJENSI BULANAN

Tanggal Laporan 30 September 2018 (Dalam Jutaan Rupiah)

No.	POS-POS	INDIVIDUAL 30 Sep 2018
<b>I. TAGIHAN KOMITMEN</b>		
1. Fasilitas Pembiayaan yang Belum Ditarik		
a.	Rupiah	-
b.	Valuta Asing	-
2. Posisi Pembelian Spot dan Forward yang Masih Berjalan		
3. Lainnya		
<b>II. KEWAJIBAN KOMITMEN</b>		
1. Fasilitas Pembiayaan Kepada Nasabah yang Belum Ditarik		
a.	Committed	639.829
b.	Uncommitted	-
i.	Valuta Asing	-
ii.	Rupiah	-
2. Fasilitas Pembiayaan Kepada Bank Lain yang Belum Ditarik		
a.	Committed	-
b.	Uncommitted	-
i.	Valuta Asing	-
ii.	Rupiah	-
3. Irrevocable L/C yang Masih Berjalan		
a.	L/C Luar Negeri	36.087
b.	L/C Dalam Negeri	28.502
4. Posisi Penjualan Spot dan Forward yang Masih Berjalan		
5. Lainnya		
<b>III. TAGIHAN KONTINJENSI</b>		<b>520.293</b>
1. Garansi yang Diterima		
a.	Rupiah	214.203
b.	Valuta Asing	212.033
2. Pendapatan Dalam Penyelesaian		
a.	Mudharabah	203.550
b.	Istimewa	2
c.	Sewa	4.097
d.	Bagi Hasil	98.147
e.	Lainnya	294
<b>IV. KEWAJIBAN KONTINJENSI</b>		<b>1.504.912</b>
1. Garansi yang Diberikan		
a.	Rupiah	1.504.912
b.	Valuta Asing	762.139
2. Lainnya		

## Sebagian Penghargaan Tahun 2018:



Best Islamic Trade Finance Bank

The Asset Asian Hongkong

The Most Trusted Companies

Indonesian Institute for Corporate Governance (IICG)

Special Awards "Golden Trophy" Banking Service Excellence

Majalah Infobank bekerjasama dengan Marketing Research Indonesia (MRI)

The Best Digital Brand Kategori Tabungan Bank Umum Syariah

Majalah Infobank bekerjasama dengan hestia Research

# LAPORAN KEUANGAN BULANAN

## PT Bank Syariah Mandiri



### LAPORAN POSISI KEUANGAN (NERACA) BULANAN

Tanggal Laporan 31 Oktober 2018

(Dalam Jutaan Rupiah)

No.	POS-POS	INDIVIDUAL 31 Okt 2018
<b>ASET</b>		
1.	Kas	1.171.484
2.	Penempatan Pada Bank Indonesia	7.504.720
3.	Penempatan Pada Bank Lain	1.138.847
4.	Tagihan Spot dan Forward	28
5.	Surat Berharga yang Dimiliki	14.811.153
6.	Tagihan atas Surat Berharga yang dibeli dengan janji dijual kembali (reverse repo)	2.067.947
7.	Tagihan Aseptasi	163.086
8.	Pinjaman	40.916.670
a.	Pinjaman Mudharabah	58.036.911
b.	Pendapatan Margin Mudharabah Yang Ditangguhkan -/-	20.876.059
c.	Pinjaman Istisnah'	526
d.	Pendapatan Margin Istisnah' Yang Ditangguhkan -/-	138
e.	Pinjaman Ganti	3.754.952
f.	Pinjaman Sewa	1.108
9.	Pembayaran Bagi Hasil	24.362.971
a.	Mudharabah	3.499.144
b.	Musyarakah	20.863.827
c.	Lainnya	460.875
10.	Pembayaran Sewa	460.875
a.	Aset Garah	1.190.403
b.	Akumulasi Penyusutan (Amortisasi) -/-	540.528
c.	Cadangan Kerugian Penurunan Nilai -/-	-
11.	Pernyataan	50.331
12.	Cadangan Kerugian Penurunan Nilai Aset Produktif -/-	1.871.253
a.	Individual	513.882
b.	Kolektif	1.357.350
13.	Aset Tidak Berwujud	271.389
a.	Akumulasi Amortisasi -/-	193.168
14.	Selain	-
15.	Aset Istisnah' Dalam Penyelesaian	-
a.	Tersisa Istisnah' -/-	-
16.	Aset Tetap Dan Inventaris	2.043.759
a.	Akumulasi Penyusutan -/-	1.278.812
17.	Prinsip Terbengkalai	-
18.	Aset Yang Diambil Alim	-
19.	Bekaseng Tunda	-
20.	Aset Antar Kantor	-
a.	Kegiatan Operasional Di Indonesia	-
b.	Kegiatan Operasional Di Luar Indonesia	-
21.	Cadangan Kerugian Penurunan Nilai Aset Lainnya -/-	-
22.	Perediaan	-
23.	Aset Pajak Tangguhan	38.759
24.	Aset Lainnya	1.833.309
<b>TOTAL ASET</b>		<b>93.701.098</b>
<b>LIABILITAS DAN EKUITAS</b>		
<b>LIABILITAS</b>		
1.	Dana Temporan Istimah	11.231.484
a.	Giro	7.768.409
b.	Tabungan	3.463.075
2.	Dana Investasi Non Profit Sharing	71.652.589
a.	Giro	520.727
b.	Tabungan	29.876.877
c.	Deposito	41.210.985
3.	Liabilitas Kepada Bank Indonesia	-
4.	Liabilitas Kepada Bank Lain	564.777
5.	Liabilitas Spot dan Forward	-
6.	Surat Berharga yang Dihasilkan	379.800
7.	Liabilitas Aseptasi	163.086
8.	Pembayaran Dibetina	-
9.	Setoran Jaminan	21.173
10.	Liabilitas Antar Kantor	-
a.	Kegiatan Operasional Di Indonesia	-
b.	Kegiatan Operasional Di Luar Indonesia	-
11.	Liabilitas Pajak Tangguhan	-
12.	Liabilitas Lainnya	1.833.098
13.	Dana Investasi Profit Sharing	-
<b>TOTAL LIABILITAS</b>		<b>85.793.207</b>
<b>EKUITAS</b>		
14.	Modal Dasar	2.989.022
a.	Modal Dasar	3.000.000
b.	Modal Yang Belum Diterima	-
c.	Saham Yang Dibeli Kembali (treasury stock) -/-	10.978
15.	Tambahan Modal Dasar	-
a.	Agio	-
b.	Diaglo -/-	-
c.	Modal Sumbangan	-
d.	Dana Setoran Modal	-
e.	Lainnya	-
16.	Penghasilan Komprehensif Lain	493.249
a.	Penyesuaian Akibat Perubahan Laporan Keuangan Dalam Mata Uang Asing	-
b.	Keruntungan (Kerugian) Dari Perubahan Nilai Aset Keuangan Dalam Kelompok Terevaluasi Untuk Dijual	-
c.	Bagian Efektif Lindung Nilai Aset Keuangan	102.871
d.	Seluruh Pembelian Kembali Aset Tetap	344.038
e.	Bagian Penghasilan Komprehensif Lain dari Entitas Asosiasi	-
f.	Keruntungan (Kerugian) Akumulasi atas Program Imbalan Pasti	46.340
g.	Pajak Penghasilan Terkait Dengan Laba Komprehensif Lain	-
h.	Lainnya	-
17.	Seluruh Reorganisasi	-
18.	Seluruh Restrukturisasi Entitas Sepemendali	-
19.	Ekuitas Lainnya	-
20.	Cadangan	597.804
a.	Cadangan Umum	597.804
b.	Cadangan Tujuan	-
21.	Labu (Rugi)	3.827.814
a.	Tahun-tahun Lalu	3.335.278
b.	Tahun Berjalan	492.536
<b>TOTAL EKUITAS</b>		<b>7.907.891</b>
<b>TOTAL LIABILITAS DAN EKUITAS</b>		<b>93.701.098</b>

### LAPORAN LABA RUGI & PENGHASILAN KOMPREHENSIF LAIN BULANAN

Periode Laporan 31 Oktober 2018

(Dalam Jutaan Rupiah)

No.	POS-POS	INDIVIDUAL 31 Okt 2018
<b>PENDAPATAN DAN BEBAN OPERASIONAL</b>		
<b>A. Pendapatan dan Beban Operasional dari Penyaluran Dana</b>		
<b>1. Pendapatan Penyaluran Dana</b>		
a.	Rupiah	6.396.690
i.	Pendapatan Dari Pinjaman	3.959.266
-	Mudharabah	3.701.224
-	Istisnah'	12
-	Ujrah	258.050
ii.	Pendapatan Dari Bagi Hasil	1.544.496
-	Mudharabah	279.250
-	Musyarakah	1.265.246
iii.	Lainnya	882.928
b.	Valuta Asing	194.916
i.	Pendapatan Dari Pinjaman	75.075
-	Mudharabah	-
-	Istisnah'	-
-	Ujrah	-
ii.	Pendapatan Dari Bagi Hasil	77.947
-	Mudharabah	-
-	Musyarakah	-
-	Lainnya	77.947
iii.	Lainnya	11.894
<b>2. Bagi Hasil Untuk Pemilik Dana Investasi -/-</b>		<b>2.215.577</b>
a.	Rupiah	2.215.548
i.	Non Profit Sharing	2.215.548
ii.	Profit Sharing	-
b.	Valuta Asing	29
i.	Non Profit Sharing	29
ii.	Profit Sharing	-
<b>3. Pendapatan Setelah Distribusi Bagi Hasil</b>		<b>4.336.629</b>
<b>B. Pendapatan dan Beban Operasional Selain Penyaluran Dana</b>		
<b>1. Pendapatan Operasional Lainnya</b>		
a.	Peningkatan Nilai Wajar Aset Keuangan	23
i.	Surat Berharga	23
ii.	Spot dan Forward	-
b.	Keruntungan Penjualan Aset	20.501
i.	Surat Berharga	20.501
ii.	Aset Garah	-
c.	Keruntungan Transaksi Spot dan Forward (Realized)	48.726
d.	Pendapatan Bank Selaku Mudharabah Dalam Mudharabah	-
e.	Keruntungan Dari Penyerahan Dengan Equity Method	-
f.	Dividen	-
g.	Komis/ Provisi/ Fee dan Administrasi	586.591
h.	Pemulihan Atas Cadangan Kerugian Penurunan Nilai	81.332
i.	Pendapatan Lainnya	-
<b>2. Beban Operasional Lainnya</b>		<b>4.356.128</b>
a.	Beban Bonus Wudlah	55.395
b.	Penurunan Nilai Wajar Aset Keuangan	41
i.	Surat Berharga	41
ii.	Spot dan Forward	-
c.	Kerugian Penjualan Aset	72
i.	Surat Berharga	72
ii.	Aset Garah	-
d.	Kerugian Transaksi Spot dan Forward (Realized)	5
e.	Kerugian Penurunan Nilai Aset Keuangan (Impairment)	1.369.372
i.	Surat Berharga	422.724
ii.	Pembayaran Dari Pinjaman	631.420
iii.	Pembayaran Bagi Hasil	315.228
iv.	Aset Keuangan Lainnya	1.710
f.	Kerugian Terkait Risiko Operasional	25.449
g.	Kerugian Dari Penyerahan Dengan Equity Method	-
h.	Komis/ Provisi/ Fee dan Administrasi	-
i.	Kerugian Penurunan Nilai Aset Lainnya (Non Keuangan)	-
j.	Beban Tenaga Kerja	1.759.943
k.	Beban Promosi	56.020
l.	Beban Lainnya	1.088.121
<b>3. Pendapatan (Selain) Operasional Lainnya</b>		<b>(3.618.251)</b>
<b>LABA (RUGI) OPERASIONAL</b>		
<b>717.074</b>		
<b>PENDAPATAN DAN BEBAN NON OPERASIONAL</b>		
1.	Keruntungan (Kerugian) Penjualan Aset Tetap Dan Inventaris	13.582
2.	Keruntungan (Kerugian) Penjabaran Transaksi Valuta Asing	(19.573)
3.	Pendapatan (Beban) Non Operasional Lainnya	4.742
<b>LABA (RUGI) NON OPERASIONAL</b>		
<b>(1.249)</b>		
<b>LABA (RUGI) TAHUN BERJALAN SEBELUM PAJAK</b>		
<b>715.825</b>		
<b>Pajak Penghasilan</b>		
a.	Takaran Pajak Tahun Berjalan	(23.502)
b.	Pendapatan (Beban) Pajak Tangguhan	(199.787)
<b>LABA (RUGI) BERSIH</b>		
<b>492.536</b>		
<b>PENGHASILAN KOMPREHENSIF LAIN</b>		
<b>1. Pos-Pos Yang Tidak Akan Direklasifikasi Ke Laba Rugi</b>		
a.	Keruntungan Revaluasi Aset Tetap	-
b.	Keruntungan (Kerugian) Akumulasi atas Program Imbalan Pasti	-
c.	Bagian Pendapatan Komprehensif Lain dari Entitas Asosiasi	-
d.	Lainnya	-
e.	Pajak Penghasilan Terkait Pos-Pos Yang Tidak Akan Direklasifikasi Ke Laba Rugi	-
<b>2. Pos-Pos Yang Akan Direklasifikasi Ke Laba Rugi</b>		
a.	Penyesuaian Akibat Perubahan Laporan Keuangan Dalam Mata Uang Asing	-
b.	Keruntungan (Kerugian) Dari Perubahan Nilai Aset Keuangan Dalam Kelompok Terevaluasi Untuk Dijual	101.112
c.	Bagian Efektif Lindung Nilai Aset Keuangan	-
d.	Lainnya	-
e.	Pajak Penghasilan Terkait Pos-Pos Yang Akan Direklasifikasi Ke Laba Rugi	-
<b>PENGHASILAN KOMPREHENSIF LAIN TAHUN BERJALAN SETELAH PAJAK</b>		
<b>101.112</b>		
<b>TOTAL LABA (RUGI) KOMPREHENSIF TAHUN BERJALAN</b>		
<b>593.648</b>		

### LAPORAN KOMITMEN DAN KONTINJENSI BULANAN

Tanggal Laporan 31 Oktober 2018

(Dalam Jutaan Rupiah)

No.	POS-POS	INDIVIDUAL 31 Okt 2018
<b>I. TAGIHAN KOMITMEN</b>		
1.	Facilitas Pembiayaan yang Belum Ditarik	7.601
a.	Rupiah	-
b.	Valuta Asing	-
2.	Posisi Pembelian Spot dan Forward yang Masih Berjalan	7.601
3.	Lainnya	-
<b>II. KEWAJIBAN KOMITMEN</b>		
		<b>696.774</b>
1.	Facilitas Pembiayaan Kepada Nasabah yang Belum Ditarik	592.222
a.	Committed	-
i.	Rupiah	-
ii.	Valuta Asing	-
b.	Uncommitted	592.222
i.	Rupiah	592.222
ii.	Valuta Asing	-
2.	Facilitas Pembiayaan Kepada Bank Lain yang Belum Ditarik	-
a.	Committed	-
i.	Rupiah	-
ii.	Valuta Asing	-
b.	Uncommitted	-
i.	Rupiah	-
ii.	Valuta Asing	-
3.	Irrevocable L/C yang Masih Berjalan	58.944
a.	L/C Luar Negeri	57.480
b.	L/C Dalam Negeri	1.464
4.	Posisi Penjualan Spot dan Forward yang Masih Berjalan	43.608
5.	Lainnya	-
<b>III. TAGIHAN KONTINJENSI</b>		
		<b>498.537</b>
1.	Garansi yang Diterima	218.471
a.	Rupiah	2.170
b.	Valuta Asing	216.301
2.	Pendapatan Dalam Penyelesaian	280.066
a.	Mudharabah	185.473
b.	Istisnah'	-
c.	Sewa	4.504
d.	Bagi Hasil	89.748
e.	Lainnya	341
3.	Lainnya	-
<b>IV. KEWAJIBAN KONTINJENSI</b>		
		<b>1.550.952</b>
1.	Garansi yang Diberikan	1.550.952
a.	Rupiah	770.779
b.	Valuta Asing	780.173
2.	Lainnya	-

### Sebagian Penghargaan Tahun 2018:



- Best Islamic Trade Finance Bank**  
The Asset Asia Hongkong
- The Most Trusted Companies**  
Indonesian Institute for Corporate Governance (IKIG)
- Special Awards "Golden Trophy" Banking Service Excellence**  
Majalah Infobank bekerjasama dengan Marketing Research Indonesia (MRI)
- The Best Digital Brand Kategori Tabungan Bank Umum Syariah**  
Majalah Infobank bekerjasama dengan henta Research

# LAPORAN KEUANGAN BULANAN

## PT Bank Syariah Mandiri



### LAPORAN POSISI KEUANGAN (NERACA) BULANAN

Tanggal Laporan 30 November 2018

(Dalam Jutaan Rupiah)

No.	POS-POS	INDIVIDUAL 30 Nov 2018
<b>ASET</b>		
1.	Kas	1.105.262
2.	Penempatan Pada Bank Indonesia	6.071.246
3.	Penempatan Pada Bank Lain	707.685
4.	Tagihan Spot dan Forward	73
5.	Surat Berharga yang Dimiliki	14.837.404
6.	Tagihan atas Surat Berharga yang dibeli dengan janji dijual kembali (reverse repo)	2.317.224
7.	Tagihan Akseptasi	226.208
8.	Pinjaman	41.402.404
a.	Pinjaman Mudharabah	58.685.306
b.	Pendapatan Margin Mudharabah yang Ditangguhkan -/-	21.127.394
c.	Pinjaman Ibtihaf	511
d.	Pendapatan Margin Ibtihaf yang Ditangguhkan -/-	136
e.	Pinjaman Ganti	3.846.953
f.	Pinjaman Sewa	1.164
9.	Pembayaran Bagi Hasil	24.258.570
a.	Mudharabah	3.385.746
b.	Musyarakah	20.872.824
c.	Lainnya	626.634
10.	Pembayaran Sewa	626.634
a.	Aset Garah	1.173.614
b.	Akumulasi Penyusutan (Amortisasi) -/-	347.980
c.	Cadangan Kerugian Penurunan Nilai -/-	-
11.	Pernyataan	50.331
12.	Cadangan Kerugian Penurunan Nilai Aset Produktif -/-	2.136.947
a.	Individual	628.363
b.	Kolektif	1.507.982
13.	Aset Tidak Berwujud	272.800
a.	Akumulasi Amortisasi -/-	195.385
14.	Selain	-
15.	Aset Ibtihaf Dalam Penyelesaian	-
a.	Tersedia Ibtihaf -/-	-
16.	Aset Tetap Dan Inventaris	2.086.426
a.	Akumulasi Penyusutan -/-	1.283.896
17.	Properti Terbengkalai	-
18.	Aset Yang Dibatal Akh	-
19.	Bekaseng Tunda	-
20.	Aset Antar Kantor	-
a.	Kegiatan Operasional Di Indonesia	-
b.	Kegiatan Operasional Di Luar Indonesia	-
21.	Cadangan Kerugian Penurunan Nilai Aset Lainnya -/-	-
22.	Perediaan	-
23.	Aset Pajak Tangguhan	210.475
24.	Aset Lainnya	1.683.683
<b>TOTAL ASET</b>		<b>93.144.797</b>
<b>LIABILITAS DAN EKUITAS</b>		
<b>LIABILITAS</b>		
1.	Dana Temporan Ibtihaf	11.304.307
a.	Giro	7.844.020
b.	Tabungan	3.550.287
2.	Dana Investasi Non Profit Sharing	75.841.667
a.	Giro	633.733
b.	Tabungan	29.082.815
c.	Deposito	40.222.889
3.	Liabilitas Kepada Bank Indonesia	-
4.	Liabilitas Kepada Bank Lain	373.072
5.	Liabilitas Spot dan Forward	-
6.	Surat Berharga yang Diterbitkan	375.000
7.	Liabilitas Akseptasi	226.208
8.	Pembayaran Dibetina	-
9.	Setoran Jaminan	20.362
10.	Liabilitas Antar Kantor	-
a.	Kegiatan Operasional Di Indonesia	-
b.	Kegiatan Operasional Di Luar Indonesia	-
11.	Liabilitas Pajak Tangguhan	-
12.	Liabilitas Lainnya	1.736.289
13.	Dana Investasi Profit Sharing	-
<b>TOTAL LIABILITAS</b>		<b>85.168.905</b>
<b>EKUITAS</b>		
14.	Modal Dasar	2.889.022
a.	Modal Dasar	3.000.000
b.	Modal Yang Belum Diterbitkan	10.978
c.	Saham Yang Dibeli Kembali (treasury stock) -/-	-
15.	Tambahan Modal Dasar	-
a.	Agio	-
b.	Diagio -/-	-
c.	Modal Sumbangan	-
d.	Dana Setoran Modal	-
e.	Lainnya	-
16.	Penghasilan Komprehensif Lain	506.365
a.	Penyesuaian Akibat Perubahan Laporan Keuangan Dalam Mata Uang Asing	-
b.	Keruntungan (Kerugian) Dari Perubahan Nilai Aset Keuangan Dalam Kelompok Terevaluasi Untuk Dijual	-
c.	Bagian Efektif Lindung Nilai Anus Kan	115.387
d.	Seluruh Pembelian Kembali Aset Tetap	344.038
e.	Bagian Penghasilan Komprehensif Lain dari Entitas Asosiasi	-
f.	Keruntungan (Kerugian) Akumulasi atas Program Imbalan Pasti	46.340
g.	Pajak Penghasilan Terkait Dengan Laba Komprehensif Lain	-
h.	Lainnya	-
17.	Seluruh Revaluasi	-
18.	Seluruh Restrukturisasi Entitas Sepemendali	-
19.	Ekuitas Lainnya	-
20.	Cadangan	597.804
a.	Cadangan Umum	597.804
b.	Cadangan Tujuan	-
21.	Labu (Rugi)	3.862.701
a.	Tahun-tahun Lalu	3.335.278
b.	Tahun Berjalan	527.423
<b>TOTAL EKUITAS</b>		<b>7.975.892</b>
<b>TOTAL LIABILITAS DAN EKUITAS</b>		<b>93.144.797</b>

### LAPORAN LABA RUGI & PENGHASILAN KOMPREHENSIF LAIN BULANAN

Periode Laporan 30 November 2018

(Dalam Jutaan Rupiah)

No.	POS-POS	INDIVIDUAL 30 Nov 2018
<b>PENDAPATAN DAN BEBAN OPERASIONAL</b>		
<b>A. Pendapatan dan Beban Operasional dari Penyaluran Dana</b>		
<b>1. Pendapatan Penyaluran Dana</b>		
a.	Rupiah	7.096.163
i.	Pendapatan Dari Pinjaman	4.563.923
-	Mudharabah	4.078.983
-	Ibtihaf	13
-	Ujrah	384.927
ii.	Pendapatan Dari Bagi Hasil	1.709.532
-	Mudharabah	307.442
-	Musyarakah	1.401.910
iii.	Lainnya	982.888
b.	Valuta Asing	185.241
i.	Pendapatan Dari Pinjaman	78.508
-	Mudharabah	-
-	Ibtihaf	-
-	Ujrah	-
ii.	Pendapatan Dari Bagi Hasil	93.627
-	Mudharabah	-
-	Musyarakah	93.627
iii.	Lainnya	13.106
<b>2. Bagi Hasil Untuk Pemilik Dana Investasi -/-</b>		<b>2.449.484</b>
a.	Rupiah	2.449.455
i.	Non Profit Sharing	2.449.455
ii.	Profit Sharing	-
b.	Valuta Asing	29
i.	Non Profit Sharing	29
ii.	Profit Sharing	-
<b>3. Pendapatan Setelah Distribusi Bagi Hasil</b>		<b>4.791.920</b>
<b>B. Pendapatan dan Beban Operasional Selain Penyaluran Dana</b>		
<b>1. Pendapatan Operasional Lainnya</b>		
a.	Peringkasan Nilai Wajar Aset Keuangan	30
i.	Surat Berharga	30
ii.	Spot dan Forward	-
b.	Keruntungan Penjualan Aset	21.083
i.	Surat Berharga	21.083
ii.	Aset Garah	-
c.	Keruntungan Transaksi Spot dan Forward (Realized)	53.518
d.	Pendapatan Bank Selaku Mudharabah Dalam Mudharabah	-
e.	Keruntungan Dari Penyerahan Dengan Equity Method	-
f.	Dividen	-
g.	Komis/ Provisi/ Fee dan Administrasi	644.524
h.	Pemulihan Atas Cadangan Kerugian Penurunan Nilai	42.787
i.	Pendapatan Lainnya	-
<b>2. Beban Operasional Lainnya</b>		<b>4.788.566</b>
a.	Beban Bonus Wudhah	59.528
b.	Penurunan Nilai Wajar Aset Keuangan	40
i.	Surat Berharga	40
ii.	Spot dan Forward	-
c.	Kerugian Penjualan Aset	72
i.	Surat Berharga	72
ii.	Aset Garah	-
d.	Kerugian Transaksi Spot dan Forward (Realized)	5
e.	Kerugian Penurunan Nilai Aset Keuangan (Impairment)	1.571.622
i.	Surat Berharga	2.202
ii.	Pembayaran Dari Pinjaman	569.104
iii.	Pembayaran Bagi Hasil	904.881
iv.	Aset Keuangan Lainnya	95.335
f.	Kerugian Terkait Risiko Operasional	2.151
g.	Kerugian Dari Penyerahan Dengan Equity Method	-
h.	Komis/ Provisi/ Fee dan Administrasi	22.790
i.	Kerugian Penurunan Nilai Aset Lainnya (Non Keuangan)	-
j.	Beban Tenaga Kerja	1.035.268
k.	Beban Promosi	56.010
l.	Beban Lainnya	1.141.080
<b>3. Pendapatan (Selain) Operasional Lainnya</b>		<b>(4.825.041)</b>
<b>LABA (RUGI) OPERASIONAL</b>		
<b>LABA (RUGI) TAHUN BERJALAN SEBELUM PAJAK</b>		
<b>PENDAPATAN DAN BEBAN NON OPERASIONAL</b>		
1.	Keruntungan (Kerugian) Penjualan Aset Tetap Dan Inventaris	15.420
2.	Keruntungan (Kerugian) Penjabaran Transaksi Valuta Asing	(39.836)
3.	Pendapatan (Beban) Non Operasional Lainnya	4.136
<b>LABA (RUGI) NON OPERASIONAL</b>		<b>(20.276)</b>
<b>LABA (RUGI) TAHUN BERJALAN SEBELUM PAJAK</b>		
<b>Pajak Penghasilan</b>		
a.	Takaran Pajak Tahun Berjalan	(173.781)
b.	Pendapatan (Beban) Pajak Tangguhan	(23.796)
<b>LABA (RUGI) BERSIH</b>		<b>347.423</b>
<b>PENGHASILAN KOMPREHENSIF LAIN</b>		
<b>1. Pos-Pos yang Tidak Akan Direklasifikasi Ke Laba Rugi</b>		
a.	Keruntungan Restrukturisasi Aset Tetap	-
b.	Keruntungan (Kerugian) Akumulasi atas Program Imbalan Pasti	-
c.	Bagian Pendapatan Komprehensif Lain dari Entitas Asosiasi	-
d.	Lainnya	-
e.	Pajak Penghasilan Terkait Pos-Pos yang Tidak Akan Direklasifikasi Ke Laba Rugi	-
<b>2. Pos-Pos yang Akan Direklasifikasi Ke Laba Rugi</b>		<b>114.227</b>
a.	Penyesuaian Akibat Perubahan Laporan Keuangan Dalam Mata Uang Asing	-
b.	Keruntungan (Kerugian) Dari Perubahan Nilai Aset Keuangan Dalam Kelompok Terevaluasi Untuk Dijual	114.227
c.	Bagian Efektif Lindung Nilai Anus Kan	-
d.	Lainnya	-
e.	Pajak Penghasilan Terkait Pos-Pos yang Akan Direklasifikasi Ke Laba Rugi	-
<b>PENGHASILAN KOMPREHENSIF LAIN TAHUN BERJALAN SETELAH PAJAK</b>		<b>114.227</b>
<b>TOTAL LABA (RUGI) KOMPREHENSIF TAHUN BERJALAN</b>		<b>661.450</b>

### LAPORAN KOMITMEN DAN KONTINJENSI BULANAN

Tanggal Laporan 30 November 2018

(Dalam Jutaan Rupiah)

No.	POS-POS	INDIVIDUAL 30 Nov 2018
<b>I. TAGIHAN KOMITMEN</b>		
1.	Facilitas Pembiayaan yang Belum Ditarik	44.338
a.	Rupiah	-
b.	Valuta Asing	-
2.	Posisi Pembelian Spot dan Forward yang Masih Berjalan	44.338
3.	Lainnya	-
<b>II. KEWAJIBAN KOMITMEN</b>		
1. Fasilitas Pembiayaan Kepada Nasabah yang Belum Ditarik		731.410
a.	Committed	537.686
b.	Uncommitted	-
i.	Rupiah	-
ii.	Valuta Asing	-
2.	Facilitas Pembiayaan Kepada Bank Lain yang Belum Ditarik	-
a.	Committed	-
b.	Uncommitted	-
i.	Rupiah	-
ii.	Valuta Asing	-
3.	Irrevocable L/C yang Masih Berjalan	98.139
a.	L/C Luar Negeri	93.632
b.	L/C Dalam Negeri	4.507
4.	Posisi Penjualan Spot dan Forward yang Masih Berjalan	75.571
5.	Lainnya	-
III. TAGIHAN KONTINJENSI		517.111
1. Garansi yang Diterima		205.606
a.	Rupiah	21.770
b.	Valuta Asing	203.496
2.	Pendapatan Dalam Penyelesaian	311.445
a.	Mudharabah	202.762
b.	Ibtihaf	-
c.	Sewa	7.770
d.	Bagi Hasil	100.092
e.	Lainnya	821
IV. KEWAJIBAN KONTINJENSI		1.533.580
1. Garansi yang Diberikan		1.533.580
a.	Rupiah	798.049
b.	Valuta Asing	735.531
2.	Lainnya	-

## Sebagian Penghargaan Tahun 2018:



Best Islamic Trade Finance Bank

The Most Trusted Companies

Special Awards "Golden Trophy" Banking Service Excellence

The Best Digital Brand Kategori Tabungan Bank Umum Syariah



# LAPORAN KEUANGAN BULANAN

## PT Bank Syariah Mandiri



### LAPORAN POSISI KEUANGAN (NERACA) BULANAN

Tanggal Laporan 31 Desember 2018

(Dalam Jutaan Rupiah)

No.	POS-POS	INDIVIDUAL 31 Des 2018
<b>ASET</b>		
1.	Kas	1.324.081
2.	Penempatan Pada Bank Indonesia	9.638.298
3.	Penempatan Pada Bank Lain	1.352.275
4.	Tagihan Spot dan Forward	-
5.	Surat Berharga yang Dimiliki	16.261.627
6.	Tagihan atas Surat Berharga yang dibeli dengan janji dijual kembali (reverse repo)	1.241.693
7.	Tagihan Akseptasi	246.804
8.	Pinjaman	42.172.859
a.	Pinjaman Mudharabah	59.951.119
b.	Pendapatan Margin Mudharabah yang Ditangguhkan -/-	21.287.914
c.	Pinjaman Istisnah'	493
d.	Pendapatan Margin Istisnah' yang Ditangguhkan -/-	136
e.	Pinjaman Ganti	4.066.851
f.	Pinjaman Sewa	1.264
9.	Pembayaran Bagi Hasil	24.722.107
a.	Mudharabah	3.273.030
b.	Musyarakah	21.449.077
c.	Lainnya	607.100
10.	Pembayaran Sewa	607.100
a.	Aset Ganti	1.171.123
b.	Akumulasi Penyusutan (Amortisasi) -/-	564.023
c.	Cadangan Kerugian Penurunan Nilai -/-	-
11.	Pernyataan	30.331
12.	Cadangan Kerugian Penurunan Nilai Aset Produktif -/-	2.213.940
a.	Individual	996.919
b.	Kolektif	1.256.121
13.	Aset Tidak Berwujud	275.123
a.	Akumulasi Amortisasi -/-	197.901
14.	Selain	-
15.	Aset Istisnah' Dalam Penyelesaian	-
a.	Tersedia Istisnah' -/-	-
16.	Aset Tetap Dan Inventaris	2.147.935
a.	Akumulasi Penyusutan -/-	1.272.837
17.	Persergi Terbangkalai	-
18.	Aset Yang Diambil Alim	-
19.	Bekaseng Tunda	-
20.	Aset Antar Kantor	-
a.	Kegiatan Operasional Di Indonesia	-
b.	Kegiatan Operasional Di Luar Indonesia	-
21.	Cadangan Kerugian Penurunan Nilai Aset Lainnya -/-	-
22.	Perediaan	-
23.	Aset Pajak Tangguhan	252.738
24.	Aset Lainnya	1.791.057
<b>TOTAL ASET</b>		<b>98.943.030</b>
<b>LIABILITAS DAN EKUITAS</b>		
<b>LIABILITAS</b>		
1.	Dana Temporan Istimah	11.231.464
a.	Giro	8.704.173
b.	Tabungan	3.751.591
2.	Dana Investasi Non Profit Sharing	75.016.079
a.	Giro	682.242
b.	Tabungan	31.518.426
c.	Deposito	43.015.417
3.	Liabilitas Kepada Bank Indonesia	-
4.	Liabilitas Kepada Bank Lain	353.931
5.	Liabilitas Spot dan Forward	-
6.	Surat Berharga yang Dihasilkan	375.000
7.	Liabilitas Akseptasi	246.804
8.	Pembayaran Dibetina	219.808
9.	Setoran Jaminan	2.988
10.	Liabilitas Antar Kantor	-
a.	Kegiatan Operasional Di Indonesia	-
b.	Kegiatan Operasional Di Luar Indonesia	-
11.	Liabilitas Pajak Tangguhan	-
12.	Liabilitas Lainnya	1.872.866
13.	Dana Investasi Profit Sharing	-
<b>TOTAL LIABILITAS</b>		<b>86.545.542</b>
<b>EKUITAS</b>		
14.	Modal Dasar	2.089.022
a.	Modal Dasar	3.000.000
b.	Modal Yang Belum Dibayar -/-	10.978
c.	Saham Yang Dibeli Kembali (treasury stock) -/-	-
15.	Tambahan Modal Dasar	-
a.	Agio	-
b.	Diagno -/-	-
c.	Modal Sumbangan	-
d.	Dana Setoran Modal	-
e.	Lainnya	-
16.	Penghasilan Komprehensif Lain	511.848
a.	Penyesuaian Akibat Perubahan Laporan Keuangan Dalam Mata Uang Asing	-
b.	Keruntungan (Kerugian) Dari Perubahan Nilai Aset Keuangan Dalam Kelompok Terealisasi Untuk Dijual	62.179
c.	Bagian Efektif Lindung Nilai Arus Kas	-
d.	Seluruh Pembelian Kembali Aset Tetap	395.725
e.	Bagian Penghasilan Komprehensif Lain dari Entitas Asosiasi	-
f.	Keruntungan (Kerugian) Akumulasi atas Program Imbalan Pasti	53.944
g.	Pajak Penghasilan Terkait Dengan Laba Komprehensif Lain	-
h.	Lainnya	-
17.	Seluruh Reorganisasi	-
18.	Seluruh Restrukturisasi Entitas Sepemendali	-
19.	Ekuitas Lainnya	-
20.	Cadangan	597.804
a.	Cadangan Umum	597.804
b.	Cadangan Tujuan	-
21.	Labu (Rugi)	3.938.834
a.	Tahun-tahun Lalu	3.535.278
b.	Tahun Berjalan	403.556
<b>TOTAL EKUITAS</b>		<b>12.397.488</b>
<b>TOTAL LIABILITAS DAN EKUITAS</b>		<b>98.943.030</b>

### LAPORAN LABA RUGI & PENGHASILAN KOMPREHENSIF LAIN BULANAN

Periode Laporan 31 Desember 2018

(Dalam Jutaan Rupiah)

No.	POS-POS	INDIVIDUAL 31 Des 2018
<b>PENDAPATAN DAN BEBAN OPERASIONAL</b>		
<b>A. Pendapatan dan Beban Operasional dari Penyaluran Dana</b>		
<b>1. Pendapatan Penyaluran Dana</b>		
a.	Rupiah	7.777.047
i.	Pendapatan Dari Pinjaman	4.796.375
-	Mudharabah	4.483.278
-	Istisnah'	14
-	Ujrah	313.083
ii.	Pendapatan Dari Bagi Hasil	1.882.741
-	Mudharabah	335.266
-	Musyarakah	1.547.475
iii.	Lainnya	1.097.931
b.	Valuta Asing	199.210
i.	Pendapatan Dari Pinjaman	82.551
-	Mudharabah	-
-	Istisnah'	-
-	Ujrah	-
ii.	Pendapatan Dari Bagi Hasil	92.846
-	Mudharabah	-
-	Musyarakah	92.846
iii.	Lainnya	23.833
<b>2. Bagi Hasil Untuk Pemilik Dana Investasi -/-</b>		<b>2.690.643</b>
a.	Rupiah	2.696.834
i.	Non Profit Sharing	2.696.834
ii.	Profit Sharing	-
b.	Valuta Asing	29
i.	Non Profit Sharing	29
ii.	Profit Sharing	-
<b>3. Pendapatan Setelah Distribusi Bagi Hasil</b>		<b>5.279.394</b>
<b>B. Pendapatan dan Beban Operasional Selain Penyaluran Dana</b>		
<b>1. Pendapatan Operasional Lainnya</b>		
a.	Peringkasan Nilai Wajar Aset Keuangan	54
i.	Surat Berharga	54
ii.	Spot dan Forward	-
b.	Keruntungan Penjualan Aset	21.600
i.	Surat Berharga	21.600
ii.	Aset Ganti	-
c.	Keruntungan Transaksi Spot dan Forward (Realized)	38.242
d.	Pendapatan Bank Selaku Mudharabah Dalam Mudharabah	-
e.	Musyarakah	-
f.	Keruntungan Dari Penyerahan Dengan Equity Method	-
g.	Dividen	-
g.	Komis/ Provisi/ Fee dan Administrasi	732.628
h.	Pemulihan Atas Cadangan Kerugian Penurunan Nilai	28.776
i.	Pendapatan Lainnya	1.062
<b>2. Beban Operasional Lainnya</b>		<b>3.303.833</b>
a.	Beban Bonus Wadiah	64.399
b.	Penurunan Nilai Wajar Aset Keuangan	64
i.	Surat Berharga	64
ii.	Spot dan Forward	-
c.	Kerugian Penjualan Aset	72
i.	Surat Berharga	72
ii.	Aset Ganti	-
d.	Kerugian Transaksi Spot dan Forward (Realized)	4
e.	Kerugian Penurunan Nilai Aset Keuangan (Impairment)	1.689.309
i.	Surat Berharga	7.367
ii.	Pembayaran Dari Pinjaman	500.405
iii.	Pembayaran Bagi Hasil	1.072.882
iv.	Aset Keuangan Lainnya	107.965
f.	Kerugian Terkait Risiko Operasional	3.563
g.	Kerugian Dari Penyerahan Dengan Equity Method	-
h.	Komis/ Provisi/ Fee dan Administrasi	26.413
i.	Kerugian Penurunan Nilai Aset Lainnya (Non Keuangan)	2.795
j.	Beban Tenaga Kerja	2.172.902
k.	Beban Promosi	83.078
l.	Beban Lainnya	1.263.022
<b>3. Pendapatan (Selain) Operasional Lainnya</b>		<b>(1.403.451)</b>
<b>LABA (RUGI) OPERASIONAL</b>		<b>813.933</b>
<b>PENDAPATAN DAN BEBAN NON OPERASIONAL</b>		
1.	Keruntungan (Kerugian) Penjualan Aset Tetap Dan Inventaris	21.739
2.	Keruntungan (Kerugian) Penjabaran Transaksi Valuta Asing	(40.576)
3.	Pendapatan (Beban) Non Operasional Lainnya	15.490
<b>LABA (RUGI) NON OPERASIONAL</b>		<b>(10.347)</b>
<b>LABA (RUGI) TAHUN BERJALAN SEBELUM PAJAK</b>		
<b>Pajak Penghasilan</b>		
a.	Takaran Pajak Tahun Berjalan	(212.150)
b.	Pendapatan (Beban) Pajak Tangguhan	(3.134)
<b>LABA (RUGI) BERSIH</b>		<b>603.556</b>
<b>PENGHASILAN KOMPREHENSIF LAIN</b>		
<b>1. Pos-Pos Yang Tidak Akan Direklasifikasi Ke Laba Rugi</b>		
a.	Keruntungan Realisasi Aset Tetap	39.292
b.	Keruntungan (Kerugian) Akumulasi atas Program Imbalan Pasti	31.688
c.	Bagian Pendapatan Komprehensif Lain dari Entitas Asosiasi	7.604
d.	Lainnya	-
e.	Pajak Penghasilan Terkait Pos-Pos Yang Tidak Akan Direklasifikasi Ke Laba Rugi	-
<b>2. Pos-Pos Yang Akan Direklasifikasi Ke Laba Rugi</b>		<b>60.420</b>
a.	Penyesuaian Akibat Perubahan Laporan Keuangan Dalam Mata Uang Asing	-
b.	Keruntungan (Kerugian) Dari Perubahan Nilai Aset Keuangan Dalam Kelompok Terealisasi Untuk Dijual	60.420
c.	Bagian Efektif Lindung Nilai Arus Kas	-
d.	Lainnya	-
e.	Pajak Penghasilan Terkait Pos-Pos Yang Akan Direklasifikasi Ke Laba Rugi	-
<b>PENGHASILAN KOMPREHENSIF LAIN TAHUN BERJALAN SETELAH PAJAK</b>		<b>119.712</b>
<b>TOTAL LABA (RUGI) KOMPREHENSIF TAHUN BERJALAN</b>		<b>723.268</b>

### LAPORAN KOMITMEN DAN KONTINJENSI BULANAN

Tanggal Laporan 31 Desember 2018

(Dalam Jutaan Rupiah)

No.	POS-POS	INDIVIDUAL 31 Des 2018
<b>I. TAGIHAN KOMITMEN</b>		
1.	Facilitas Pembiayaan yang Belum Ditarik	44.709
a.	Rupiah	-
b.	Valuta Asing	-
2.	Posisi Pembelian Spot dan Forward yang Masih Berjalan	44.709
3.	Lainnya	-
<b>II. KEWAJIBAN KOMITMEN</b>		
1.	Facilitas Pembiayaan Kepada Nasabah yang Belum Ditarik	738.855
a.	Committed	618.944
i.	Rupiah	-
ii.	Valuta Asing	-
b.	Uncommitted	618.944
i.	Rupiah	618.944
ii.	Valuta Asing	-
2.	Facilitas Pembiayaan Kepada Bank Lain yang Belum Ditarik	-
a.	Committed	-
i.	Rupiah	-
ii.	Valuta Asing	-
b.	Uncommitted	-
i.	Rupiah	-
ii.	Valuta Asing	-
3.	Irrevocable L/C yang Masih Berjalan	75.333
a.	L/C Luar Negeri	68.304
b.	L/C Dalam Negeri	6.999
4.	Posisi Penjualan Spot dan Forward yang Masih Berjalan	44.576
5.	Lainnya	-
<b>III. TAGIHAN KONTINJENSI</b>		
1.	Garansi yang Diterima	523.321
a.	Rupiah	206.709
b.	Valuta Asing	21.700
2.	Pendapatan Dalam Penyelesaian	304.399
a.	Mudharabah	310.552
b.	Istisnah'	-
c.	Sewa	8.625
d.	Bagi Hasil	99.304
e.	Lainnya	935
<b>IV. KEWAJIBAN KONTINJENSI</b>		
1.	Garansi yang Diberikan	1.103.498
a.	Rupiah	1.103.498
b.	Valuta Asing	405.155
2.	Lainnya	-

### Sebagian Penghargaan Tahun 2018:



- Best Islamic Trade Finance Bank
- The Most Trusted Companies
- Special Awards "Golden Trophy" Banking Service Excellence
- The Best Digital Brand Kategori Tabungan Bank Umum Syariah

# LAPORAN KEUANGAN BULANAN

## PT Bank Syariah Mandiri



### LAPORAN POSISI KEUANGAN (NERACA) BULANAN

Tanggal Laporan 31 Januari 2019

(Dalam Jutaan Rupiah)

No.	POS-POS	INDIVIDUAL 31 Jan 2019
<b>ASET</b>		
1.	Kas	1.318.027
2.	Penempatan Pada Bank Indonesia	11.173.488
3.	Penempatan Pada Bank Lain	1.514.244
4.	Tagihan Spot dan Forward	28
5.	Surat Berharga yang Dimiliki	15.943.979
6.	Tagihan atas Surat Berharga yang dibeli dengan janji dijual kembali (reverse repo)	-
7.	Tagihan Akseptasi	203.526
8.	Pinjaman	41.529.941
a.	Pinjaman Murah	59.262.106
b.	Pendapatan Margin Murah yang Ditangguhkan -/-	21.578.666
c.	Pinjaman Istimewa	483
d.	Pendapatan Margin Istimewa yang Ditangguhkan -/-	133
e.	Pinjaman Ganti	4.023.194
f.	Pinjaman Sewa	2.467
9.	Pembayaran Bagi Hasil	24.052.131
a.	Mudharabah	3.152.321
b.	Musyarakah	20.899.610
c.	Lainnya	643.683
10.	Pembayaran Sewa	643.683
a.	Aset Tanah	1.235.564
b.	Akumulasi Penyusutan (Amortisasi) -/-	576.879
c.	Cadangan Kerugian Penurunan Nilai -/-	-
11.	Pernyataan	50.331
12.	Cadangan Kerugian Penurunan Nilai Aset Produktif -/-	2.279.076
a.	Individual	1.028.090
b.	Kolektif	1.246.986
13.	Aset Tidak Berwujud	276.268
a.	Akumulasi Amortisasi -/-	200.256
14.	Selain	-
15.	Aset Istimewa Dalam Penyelesaian	-
a.	Tersedia Istimewa -/-	-
16.	Aset Tetap Dan Inventaris	2.148.587
a.	Akumulasi Penyusutan -/-	1.274.754
17.	Prinsip Terbengkalai	-
18.	Aset Yang Diambil Alim	-
19.	Bekas Tunda	-
20.	Aset Antar Kantor	-
a.	Kegiatan Operasional Di Indonesia	-
b.	Kegiatan Operasional Di Luar Indonesia	-
21.	Cadangan Kerugian Penurunan Nilai Aset Lainnya -/-	-
22.	Perediaan	-
23.	Aset Pajak Tangguhan	270.825
24.	Aset Lainnya	1.570.510
<b>TOTAL ASET</b>		<b>97.356.618</b>
<b>LIABILITAS DAN EKUITAS</b>		
<b>LIABILITAS</b>		
1.	Dana Temporan Istimah	12.201.277
a.	Giro	8.465.652
b.	Tabungan	3.731.625
2.	Dana Investasi Non Profit Sharing	74.279.182
a.	Giro	682.167
b.	Tabungan	31.153.845
c.	Deposito	42.443.170
3.	Liabilitas Kepada Bank Indonesia	-
4.	Liabilitas Kepada Bank Lain	487.783
5.	Liabilitas Spot dan Forward	-
6.	Surat Berharga yang Diterbitkan	375.000
7.	Liabilitas Akseptasi	302.526
8.	Pembayaran Dibetina	-
9.	Setoran Jaminan	19.940
10.	Liabilitas Antar Kantor	-
a.	Kegiatan Operasional Di Indonesia	-
b.	Kegiatan Operasional Di Luar Indonesia	-
11.	Liabilitas Pajak Tangguhan	-
12.	Liabilitas Lainnya	1.747.145
13.	Dana Investasi Profit Sharing	-
<b>TOTAL LIABILITAS</b>		<b>89.312.855</b>
<b>EKUITAS</b>		
14.	Modal Dasar	2.889.022
a.	Modal Dasar	3.000.000
b.	Modal Yang Belum Diterima	10.978
c.	Saham Yang Dibeli Kembali (treasury stock) -/-	-
15.	Tambahan Modal Dasar	-
a.	Agio	-
b.	Diaglo -/-	-
c.	Modal Sumbangan	-
d.	Dana Setoran Modal	-
e.	Lainnya	-
16.	Penghasilan Komprehensif Lain	405.313
a.	Penyesuaian Akibat Perubahan Laporan Keuangan Dalam Mata Uang Asing	-
b.	Keuntungan (Kerugian) Dari Perubahan Nilai Aset Keuangan Dalam Kelompok Terevaluasi Untuk Dijual	-
c.	Bagian Eksektif Lindung Nilai Asuransi	664
d.	Seluruh Pembelian Kembali Aset Tetap	395.725
e.	Bagian Penghasilan Komprehensif Lain dari Entitas Asosiasi	-
f.	Keuntungan (Kerugian) Akumulasi atas Program Imbalan Pasti	53.944
g.	Pajak Penghasilan Terkait Dengan Laba Komprehensif Lain	-
h.	Lainnya	-
17.	Seluruh Reorganisasi	-
18.	Seluruh Restrukturisasi Entitas Sepemendali	-
19.	Ekuitas Lainnya	-
20.	Cadangan	597.804
a.	Cadangan Umum	597.804
b.	Cadangan Tujuan	-
21.	Labra (Rugi)	4.006.024
a.	Tahun-tahun Lalu	3.940.490
b.	Tahun Berjalan	65.534
<b>TOTAL EKUITAS</b>		<b>8.043.763</b>
<b>TOTAL LIABILITAS DAN EKUITAS</b>		<b>97.356.618</b>

### LAPORAN LABA RUGI & PENGHASILAN KOMPREHENSIF LAIN BULANAN

Periode Laporan 31 Januari 2019

(Dalam Jutaan Rupiah)

No.	POS-POS	INDIVIDUAL 31 Jan 2019
<b>PENDAPATAN DAN BEBAN OPERASIONAL</b>		
<b>A. Pendapatan dan Beban Operasional dari Penyaluran Dana</b>		
<b>1. Pendapatan Penyaluran Dana</b>		
<b>699.998</b>		
a.	Rupiah	687.025
i.	Pendapatan Dari Pinjaman	426.028
-	Mudharabah	395.386
-	Istimewa	1
-	Ujrah	30.641
ii.	Pendapatan Dari Bagi Hasil	160.463
-	Mudharabah	28.096
-	Musyarakah	132.367
iii.	Lainnya	100.534
b.	Valuta Asing	12.973
i.	Pendapatan Dari Pinjaman	2.912
-	Mudharabah	2.912
-	Istimewa	-
-	Ujrah	-
ii.	Pendapatan Dari Bagi Hasil	6.963
-	Mudharabah	-
-	Musyarakah	6.963
iii.	Lainnya	3.098
<b>2. Bagi Hasil Untuk Pemilik Dana Investasi -/-</b>		
<b>246.771</b>		
a.	Rupiah	246.771
i.	Non Profit Sharing	-
ii.	Profit Sharing	246.771
b.	Valuta Asing	-
i.	Non Profit Sharing	-
ii.	Profit Sharing	-
<b>3. Pendapatan Setelah Distribusi Bagi Hasil</b>		
<b>453.227</b>		
<b>B. Pendapatan dan Beban Operasional Selain Penyaluran Dana</b>		
<b>115.886</b>		
<b>1. Pendapatan Operasional Lainnya</b>		
a.	Peringkatan Nilai Wajar Aset Keuangan	23
i.	Surat Berharga	23
ii.	Spot dan Forward	-
b.	Keuntungan Penjualan Aset	559
i.	Surat Berharga	559
ii.	Aset Tanah	-
c.	Keuntungan Transaksi Spot dan Forward (Realized)	5.355
d.	Pendapatan Bank Selaku Mudharabah Dalam Mudharabah	-
e.	Keuntungan Dari Penyerahan Dengan Equity Method	-
f.	Dividen	-
g.	Komis/ Provisi/ Fee dan Administrasi	69.604
h.	Pemulihan Atas Cadangan Kerugian Penurunan Nilai	40.145
i.	Pendapatan Lainnya	-
<b>2. Beban Operasional Lainnya</b>		
<b>470.494</b>		
a.	Beban Bonus Wudiah	4.394
b.	Penurunan Nilai Wajar Aset Keuangan	12
i.	Surat Berharga	12
ii.	Spot dan Forward	-
c.	Keuntungan Penjualan Aset	-
i.	Surat Berharga	-
ii.	Aset Tanah	-
d.	Keuntungan Transaksi Spot dan Forward (Realized)	5
e.	Keuntungan Penurunan Nilai Aset Keuangan (Impairment)	182.982
i.	Surat Berharga	51.872
ii.	Pembayaran Dari Pinjaman	32.237
iii.	Pembayaran Bagi Hasil	98.873
iv.	Aset Keuangan Lainnya	161
f.	Keuntungan Terkait Risiko Operasional	6.370
g.	Keuntungan Dari Penyerahan Dengan Equity Method	-
h.	Komis/ Provisi/ Fee dan Administrasi	170.155
i.	Keuntungan Penurunan Nilai Aset Lainnya (Non Keuangan)	6.363
j.	Beban Promosi	98.082
k.	Beban Lainnya	-
<b>3. Pendapatan (Selain) Operasional Lainnya</b>		
<b>324.053</b>		
<b>LABA (RUGI) OPERASIONAL</b>		
<b>98.419</b>		
<b>PENDAPATAN DAN BEBAN NON OPERASIONAL</b>		
1.	Keuntungan (Kerugian) Penjualan Aset Tetap Dan Inventaris	4.450
2.	Keuntungan (Kerugian) Penjabaran Transaksi Valuta Asing	(14.507)
3.	Pendapatan (Beban) Non Operasional Lainnya	97
<b>LABA (RUGI) NON OPERASIONAL</b>		
<b>(9.960)</b>		
<b>LABA (RUGI) TAHUN BERJALAN SEBELUM PAJAK</b>		
<b>88.459</b>		
<b>Pajak Penghasilan</b>		
a.	Takaran Pajak Tahun Berjalan	(14.136)
b.	Pendapatan (Beban) Pajak Tangguhan	(8.809)
<b>LABA (RUGI) BERSIH</b>		
<b>65.534</b>		
<b>PENGHASILAN KOMPREHENSIF LAIN</b>		
<b>1. Pos-Pos Yang Tidak Akan Direklasifikasi Ke Laba Rugi</b>		
a.	Keuntungan Revaluasi Aset Tetap	-
b.	Keuntungan (Kerugian) Akumulasi atas Program Imbalan Pasti	-
c.	Bagian Pendapatan Komprehensif Lain dari Entitas Asosiasi	-
d.	Lainnya	-
e.	Pajak Penghasilan Terkait Pos-Pos Yang Tidak Akan Direklasifikasi Ke Laba Rugi	-
<b>2. Pos-Pos Yang Akan Direklasifikasi Ke Laba Rugi</b>		
<b>(61.333)</b>		
a.	Penyesuaian Akibat Perubahan Laporan Keuangan Dalam Mata Uang Asing	-
b.	Keuntungan (Kerugian) Dari Perubahan Nilai Aset Keuangan Dalam Kelompok Terevaluasi Untuk Dijual	(61.535)
c.	Bagian Eksektif Lindung Nilai Asuransi	-
d.	Lainnya	-
e.	Pajak Penghasilan Terkait Pos-Pos Yang Akan Direklasifikasi Ke Laba Rugi	-
<b>PENGHASILAN KOMPREHENSIF LAIN TAHUN BERJALAN SETELAH PAJAK</b>		
<b>(61.535)</b>		
<b>TOTAL LABA (RUGI) KOMPREHENSIF TAHUN BERJALAN</b>		
<b>3.999</b>		

### LAPORAN KOMITMEN DAN KONTINJENSI BULANAN

Tanggal Laporan 31 Januari 2019

(Dalam Jutaan Rupiah)

No.	POS-POS	INDIVIDUAL 31 Jan 2019
<b>I. TAGIHAN KOMITMEN</b>		
<b>1. Fasilitas Pembiayaan yang Belum Ditarik</b>		
a.	Rupiah	-
b.	Valuta Asing	-
<b>2. Posisi Pembelian Spot dan Forward yang Masih Berjalan</b>		
<b>43.315</b>		
<b>3. Lainnya</b>		
<b>-</b>		
<b>II. KEWAJIBAN KOMITMEN</b>		
<b>899.439</b>		
<b>1. Fasilitas Pembiayaan Kepada Nasabah yang Belum Ditarik</b>		
a.	Committed	600.013
-	Rupiah	-
-	Valuta Asing	-
b.	Uncommitted	299.426
i.	Rupiah	299.426
ii.	Valuta Asing	-
<b>2. Fasilitas Pembiayaan Kepada Bank Lain yang Belum Ditarik</b>		
a.	Committed	-
-	Rupiah	-
-	Valuta Asing	-
b.	Uncommitted	-
i.	Rupiah	600.013
ii.	Valuta Asing	-
<b>3. Fasilitas Pembiayaan Kepada Bank Lain yang Masih Berjalan</b>		
a.	L/C Luar Negeri	172.737
b.	L/C Dalam Negeri	165.193
c.	Posisi Penjualan Spot dan Forward yang Masih Berjalan	7.544
d.	Lainnya	66.109
<b>III. TAGIHAN KONTINJENSI</b>		
<b>515.645</b>		
<b>1. Garansi yang Diterima</b>		
a.	Rupiah	200.971
b.	Valuta Asing	2.170
<b>2. Pendapatan Dalam Penyelesaian</b>		
a.	Mudharabah	196.801
b.	Istimewa	314.074
c.	Ujrah	212.406
d.	Sewa	9.412
e.	Bagi Hasil	91.933
f.	Lainnya	863
<b>IV. KEWAJIBAN KONTINJENSI</b>		
<b>1.088.917</b>		
<b>1. Garansi yang Diberikan</b>		
a.	Rupiah	1.088.917
b.	Valuta Asing	448.105
<b>2. Lainnya</b>		
<b>-</b>		

## Sebagian Penghargaan Tahun 2018:



Best Islamic Trade Finance Bank

The Asset Asian Hongkong

The Most Trusted Companies

Indonesian Institute for Corporate Governance (IICG)

Special Awards "Golden Trophy" Banking Service Excellence

Majalah Infobank bekerjasama dengan Marketing Research Indonesia (MRI)

The Best Digital Brand Kategori Tabungan Bank Umum Syariah

Majalah Infobank bekerjasama dengan Ientia Research

# LAPORAN KEUANGAN BULANAN

## PT Bank Syariah Mandiri



### LAPORAN POSISI KEUANGAN (NERACA) BULANAN

Tanggal Laporan 28 Februari 2019

(Dalam Jutaan Rupiah)

No.	POS-POS	INDIVIDUAL 28 Feb 2019
<b>ASET</b>		
1.	Kas	1.329.121
2.	Penempatan Pada Bank Indonesia	12.602.806
3.	Penempatan Pada Bank Lain	642.168
4.	Tagihan Spot dan Forward	73
5.	Surat Berharga yang Dimiliki	16.152.092
6.	Tagihan atas Surat Berharga yang dibeli dengan janji dijual kembali (reverse repo)	-
7.	Tagihan Aseptasi	501.029
8.	Pinjaman	41.247.853
a.	Pinjaman Murahabah	59.228.586
b.	Pendapatan Margin Murahabah Yang Ditanggguhkan -/-	21.521.641
c.	Pinjaman Ibtihnu'	479
d.	Pendapatan Margin Ibtihnu' Yang Ditanggguhkan -/-	134
e.	Pinjaman Ganti	3.928.090
f.	Pinjaman Sewa	2.053
9.	Pembayaran Bagi Hasil	21.880.906
a.	Mudharabah	3.055.227
b.	Musyarakah	20.825.679
c.	Lainnya	-
10.	Pembayaran Sewa	581.627
a.	Aset Garah	1.155.756
b.	Akumulasi Penyusutan (Amortisasi) -/-	574.109
c.	Cadangan Kerugian Penurunan Nilai -/-	-
11.	Pernyataan	10.331
12.	Cadangan Kerugian Penurunan Nilai Aset Produktif -/-	2.258.873
a.	Individual	1.036.893
b.	Kolektif	1.221.980
13.	Aset Tidak Berwujud	279.089
a.	Akumulasi Amortisasi -/-	202.609
14.	Selain	-
15.	Aset Ibtihnu' Dalam Penyelesaian	-
a.	Tersisa Ibtihnu' -/-	-
16.	Aset Tetap Dan Inventaris	2.140.868
a.	Akumulasi Penyusutan -/-	1.273.756
17.	Properti Terbengkalai	-
18.	Aset Yang Diambil Alah	-
19.	Bekaseng Tunda	-
20.	Aset Antar Kantor	-
a.	Kegiatan Operasional Di Indonesia	-
b.	Kegiatan Operasional Di Luar Indonesia	-
21.	Cadangan Kerugian Penurunan Nilai Aset Lainnya -/-	-
22.	Perediaan	-
23.	Aset Pajak Tangguhan	281.761
24.	Aset Lainnya	1.787.432
<b>TOTAL ASET</b>		<b>97.951.938</b>
<b>LIABILITAS DAN EKUITAS</b>		
<b>LIABILITAS</b>		
1.	Dana Temporan Ibtihnu'	12.517.036
a.	Giro	8.760.885
b.	Tabungan	3.806.231
2.	Dana Investasi Non Profit Sharing	74.022.919
a.	Giro	702.613
b.	Tabungan	31.109.657
c.	Deposito	42.210.687
3.	Liabilitas Kepada Bank Indonesia	-
4.	Liabilitas Kepada Bank Lain	856.211
5.	Liabilitas Spot dan Forward	-
6.	Surat Berharga yang Dihibahkan	375.000
7.	Liabilitas Aseptasi	301.029
8.	Pembayaran Dibetina	-
9.	Setoran Jaminan	19.936
10.	Liabilitas Antar Kantor	-
a.	Kegiatan Operasional Di Indonesia	-
b.	Kegiatan Operasional Di Luar Indonesia	-
11.	Liabilitas Pajak Tangguhan	-
12.	Liabilitas Lainnya	1.878.047
13.	Dana Investasi Profit Sharing	-
<b>TOTAL LIABILITAS</b>		<b>89.846.238</b>
<b>EKUITAS</b>		
14.	Modal Dasar	2.885.022
a.	Modal Dasar	3.000.000
b.	Modal Yang Belum Diterima -/-	109.978
c.	Saham Yang Dibeli Kembali (treasury stock) -/-	-
15.	Tambahan Modal Dasar	-
a.	Agio	-
b.	Diaglo -/-	-
c.	Modal Sumbangan	-
d.	Dana Setoran Modal	-
e.	Lainnya	-
16.	Penghasilan Komprehensif Lain	450.473
a.	Penyesuaian Akibat Perubahan Laporan Keuangan Dalam Mata Uang Asing	-
b.	Keuntungan (Kerugian) Dari Perubahan Nilai Aset Keuangan Dalam Kelompok Terealisasi Untuk Dijual	804
c.	Bagian Eksektif Lindung Nilai Anus Kan	-
d.	Seluruh Pembelian Kembali Aset Tetap	395.725
e.	Bagian Penghasilan Komprehensif Lain dari Entitas Asosiasi	-
f.	Keuntungan (Kerugian) Akumulasi atas Program Imbalan Pasti	53.944
g.	Pajak Penghasilan Terkait Dengan Laba Komprehensif Lain	-
h.	Lainnya	-
17.	Seluruh Reorganisasi	-
18.	Seluruh Restrukturisasi Entitas Sepemendali	-
19.	Ekuitas Lainnya	-
20.	Cadangan	597.804
a.	Cadangan Umum	597.804
b.	Cadangan Tujuan	-
21.	Labu (Rugi)	4.074.401
a.	Tahun-tahun Lalu	3.940.490
b.	Tahun Berjalan	133.911
<b>TOTAL EKUITAS</b>		<b>81.122.600</b>
<b>TOTAL LIABILITAS DAN EKUITAS</b>		<b>97.951.938</b>

### LAPORAN LABA RUGI & PENGHASILAN KOMPREHENSIF LAIN BULANAN

Periode Laporan 28 Februari 2019

(Dalam Jutaan Rupiah)

No.	POS-POS	INDIVIDUAL 28 Feb 2019
<b>PENDAPATAN DAN BEBAN OPERASIONAL</b>		
<b>A. Pendapatan dan Beban Operasional dari Penyaluran Dana</b>		
<b>1. Pendapatan Penyaluran Dana</b>		
a.	Rupiah	1.406.747
i.	Pendapatan Dari Pinjaman	828.474
-	Murahabah	770.812
-	Ibtihnu'	22
-	Ujrah	57.640
ii.	Pendapatan Dari Bagi Hasil	369.639
-	Mudharabah	55.445
-	Musyarakah	316.194
iii.	Lainnya	208.634
b.	Valuta Asing	34.950
i.	Pendapatan Dari Pinjaman	5.609
-	Murahabah	-
-	Ibtihnu'	-
-	Ujrah	-
ii.	Pendapatan Dari Bagi Hasil	21.808
-	Mudharabah	-
-	Musyarakah	21.808
iii.	Lainnya	7.533
<b>2. Bagi Hasil Untuk Pemilik Dana Investasi -/-</b>		<b>498.921</b>
a.	Rupiah	498.840
i.	Non Profit Sharing	498.840
ii.	Profit Sharing	-
b.	Valuta Asing	81
i.	Non Profit Sharing	81
ii.	Profit Sharing	-
<b>3. Pendapatan Setelah Distribusi Bagi Hasil</b>		<b>942.776</b>
<b>B. Pendapatan dan Beban Operasional Selain Penyaluran Dana</b>		
<b>1. Pendapatan Operasional Lainnya</b>		
a.	Peringkatan Nilai Wajar Aset Keuangan	11
i.	Surat Berharga	11
ii.	Spot dan Forward	-
b.	Keuntungan Penjualan Aset	1.223
i.	Surat Berharga	1.223
ii.	Aset Garah	-
c.	Keuntungan Transaksi Spot dan Forward (Realized)	10.441
d.	Pendapatan Bank Selaku Mudharabah Dalam Mudharabah	-
e.	Musyarakah	-
f.	Keuntungan Dari Penyerahan Dengan Equity Method	-
g.	Dividen	-
g.	Komis/ Provisi/ Fee dan Administrasi	124.586
h.	Pemulihan Atas Cadangan Kerugian Penurunan Nilai	42.124
i.	Pendapatan Lainnya	-
<b>2. Beban Operasional Lainnya</b>		<b>932.441</b>
a.	Beban Bonus Wudlah	7.426
b.	Penurunan Nilai Wajar Aset Keuangan	-
i.	Surat Berharga	-
ii.	Spot dan Forward	-
c.	Keuntungan Penjualan Aset	-
i.	Surat Berharga	-
ii.	Aset Garah	-
d.	Kerugian Transaksi Spot dan Forward (Realized)	7
e.	Keuntungan Penurunan Nilai Aset Keuangan (Impairment)	364.031
i.	Surat Berharga	117.063
ii.	Pembayaran Dari Pinjaman	20.471
iii.	Pembayaran Bagi Hasil	226.497
iv.	Aset Keuangan Lainnya	2.252
f.	Keuntungan Terkait Risiko Operasional	4.836
g.	Kemungkinan Dari Penyerahan Dengan Equity Method	-
h.	Komis/ Provisi/ Fee dan Administrasi	356.261
i.	Keuntungan Penurunan Nilai Aset Lainnya (Non Keuangan)	-
j.	Beban Tenaga Kerja	20.863
k.	Beban Promosi	196.765
l.	Beban Lainnya	-
<b>3. Pendapatan (Selain) Operasional Lainnya</b>		<b>752.250</b>
<b>LABA (RUGI) OPERASIONAL</b>		
<b>1. LABA (RUGI) TAHUN BERJALAN SEBELUM PAJAK</b>		
<b>Pajak Penghasilan</b>		
a.	Takaran Pajak Tahun Berjalan	(48.735)
b.	Pendapatan (Beban) Pajak Tangguhan	2.147
<b>LABA (RUGI) BERSIH</b>		<b>133.911</b>
<b>PENGHASILAN KOMPREHENSIF LAIN</b>		
<b>1. Pos-Pos Yang Tidak Akan Direklasifikasi Ke Laba Rugi</b>		
a.	Keuntungan Realisasi Aset Tetap	-
b.	Keuntungan (Kerugian) Akumulasi atas Program Imbalan Pasti	-
c.	Bagian Pendapatan Komprehensif Lain dari Entitas Asosiasi	-
d.	Lainnya	-
e.	Pajak Penghasilan Terkait Pos-Pos Yang Tidak Akan Direklasifikasi Ke Laba Rugi	-
<b>2. Pos-Pos Yang Akan Direklasifikasi Ke Laba Rugi</b>		
a.	Penyesuaian Akibat Perubahan Laporan Keuangan Dalam Mata Uang Asing	-
b.	Keuntungan (Kerugian) Dari Perubahan Nilai Aset Keuangan Dalam Kelompok Terealisasi Untuk Dijual	(67.375)
c.	Bagian Eksektif Lindung Nilai Anus Kan	-
d.	Lainnya	-
e.	Pajak Penghasilan Terkait Pos-Pos Yang Akan Direklasifikasi Ke Laba Rugi	-
<b>PENGHASILAN KOMPREHENSIF LAIN TAHUN BERJALAN SETELAH PAJAK</b>		<b>(67.375)</b>
<b>TOTAL LABA (RUGI) KOMPREHENSIF TAHUN BERJALAN</b>		<b>72.436</b>

### LAPORAN KOMITMEN DAN KONTINJENSI BULANAN

Tanggal Laporan 28 Februari 2019

(Dalam Jutaan Rupiah)

No.	POS-POS	INDIVIDUAL 28 Feb 2019
<b>I. TAGIHAN KOMITMEN</b>		
1.	Facilitas Pembiayaan yang Belum Ditarik	-
a.	Rupiah	-
b.	Valuta Asing	-
2.	Posisi Pembelian Spot dan Forward yang Masih Berjalan	-
3.	Lainnya	-
<b>II. KEWAJIBAN KOMITMEN</b>		
1.	Facilitas Pembiayaan Kepada Nasabah yang Belum Ditarik	900.528
a.	Committed	601.176
b.	Uncommitted	-
i.	Valuta Asing	-
ii.	Rupiah	-
b.	Facilitas Pembiayaan Kepada Bank Lain yang Belum Ditarik	-
a.	Committed	-
b.	Uncommitted	-
i.	Valuta Asing	-
ii.	Rupiah	-
3.	Irrevocable L/C yang Masih Berjalan	217.728
a.	L/C Luar Negeri	159.428
b.	L/C Dalam Negeri	58.300
4.	Posisi Penjualan Spot dan Forward yang Masih Berjalan	27.624
5.	Lainnya	-
<b>III. TAGIHAN KONTINJENSI</b>		
1.	Garansi yang Diterima	519.198
a.	Rupiah	202.287
b.	Valuta Asing	217.170
2.	Pendapatan Dalam Penyelesaian	310.911
a.	Murahabah	219.758
b.	Ibtihnu'	-
c.	Sewa	1.963
d.	Bagi Hasil	94.291
e.	Lainnya	899
3.	Lainnya	-
<b>IV. KEWAJIBAN KONTINJENSI</b>		
1.	Garansi yang Diberikan	1.134.408
a.	Rupiah	1.134.408
b.	Valuta Asing	681.287
2.	Lainnya	453.181

### Sebagian Penghargaan Tahun 2018:



- Best Islamic Trade Finance Bank
- The Asset Asian Hongkong
- The Most Trusted Companies
- Indonesian Institute for Corporate Governance (IICG)
- Special Awards "Golden Trophy" Banking Service Excellence
- Majalah Infobank bekerjasama dengan Marketing Research Indonesia (MRI)
- The Best Digital Brand Kategori Tabungan Bank Umum Syariah
- Majalah Infobank bekerjasama dengan Ientia Research

# LAPORAN KEUANGAN BULANAN

## PT Bank Syariah Mandiri



### LAPORAN POSISI KEUANGAN (NERACA) BULANAN

Tanggal Laporan 31 Maret 2019

(Dalam jutaan Rupiah)

No.	POS-POS	INDIVIDUAL 31 Mar 2019
<b>ASET</b>		
1.	Kas	1.305.034
2.	Penempatan Pada Bank Indonesia	7.347.533
3.	Penempatan Pada Bank Lain	2.778.872
4.	Tagihan Spot dan Forward	36
5.	Surat Berharga yang Dimiliki	17.068.960
6.	Tagihan atas Surat Berharga yang dibeli dengan janji dijual kembali (reverse repo)	-
7.	Tagihan Aseptasi	568.481
8.	Pinjaman	42.747.913
a.	Pinjaman Murni	60.488.980
b.	Pendapatan Margin Murni yang Ditangguhkan -/-	21.884.831
c.	Pinjaman Istimah	474
d.	Pendapatan Margin Istimah yang Ditangguhkan -/-	134
e.	Pinjaman Ganti	4.142.081
f.	Pinjaman Sewa	1.343
9.	Pembayaran Bagi Hasil	25.785.633
a.	Mudharabah	2.947.893
b.	Musyarakah	22.837.740
c.	Lainnya	567.123
10.	Pembayaran Sewa	567.123
a.	Aset Tanah	1.162.613
b.	Akumulasi Penyusutan (Amortisasi) -/-	395.490
c.	Cadangan Kerugian Penurunan Nilai -/-	-
11.	Pernyataan	10.332
12.	Cadangan Kerugian Penurunan Nilai Aset Produktif -/-	2.287.978
a.	Individual	1.022.312
b.	Kolektif	1.265.667
13.	Aset Tidak Berwujud	279.963
a.	Akumulasi Amortisasi -/-	204.987
14.	Selain	-
15.	Aset Istimah Dalam Penyelesaian	-
a.	Tersisa Istimah -/-	-
16.	Aset Tetap Dan Inventaris	2.148.970
a.	Akumulasi Penyusutan -/-	1.280.016
17.	Prinsip Terbengkalai	-
18.	Aset Yang Diambil Alim	-
19.	Bekas Tunda	-
20.	Aset Antar Kantor	-
a.	Kegiatan Operasional Di Indonesia	-
b.	Kegiatan Operasional Di Luar Indonesia	-
21.	Cadangan Kerugian Penurunan Nilai Aset Lainnya -/-	-
22.	Perediaan	-
23.	Aset Pajak Tangguhan	282.549
24.	Aset Lainnya	1.594.808
<b>TOTAL ASET</b>		<b>98.533.229</b>
<b>LIABILITAS DAN EKUITAS</b>		
<b>LIABILITAS</b>		
1.	Dana Temporan Istimah	14.124.714
a.	Giro	10.266.433
b.	Tabungan	3.858.281
2.	Dana Investasi Non Profit Sharing	73.030.052
a.	Giro	688.007
b.	Tabungan	31.390.520
c.	Deposito	40.951.525
3.	Liabilitas Kepada Bank Indonesia	-
4.	Liabilitas Kepada Bank Lain	642.126
5.	Liabilitas Spot dan Forward	-
6.	Surat Berharga yang Diterbitkan	375.800
7.	Liabilitas Aseptasi	568.481
8.	Pembayaran Dibetina	-
9.	Setoran Jaminan	20.080
10.	Liabilitas Antar Kantor	-
a.	Kegiatan Operasional Di Indonesia	-
b.	Kegiatan Operasional Di Luar Indonesia	-
11.	Liabilitas Pajak Tangguhan	-
12.	Liabilitas Lainnya	1.771.899
13.	Dana Investasi Profit Sharing	-
<b>TOTAL LIABILITAS</b>		<b>98.533.226</b>
<b>EKUITAS</b>		
14.	Modal Dasar	2.889.022
a.	Modal Dasar	3.000.000
b.	Modal Yang Belum Diterbitkan	10.978
c.	Saham Yang Dibeli Kembali (treasury stock) -/-	-
15.	Tambahan Modal Dasar	-
a.	Agio	-
b.	Diagio -/-	-
c.	Modal Sumbangan	-
d.	Dana Setoran Modal	-
e.	Lainnya	-
16.	Penghasilan Komprehensif Lain	400.673
a.	Penyesuaian Akibat Perubahan Laporan Keuangan Dalam Mata Uang Asing	-
b.	Keruntungan (Kerugian) Dari Perubahan Nilai Aset Keuangan Dalam Kelompok Terevaluasi Untuk Dijual	-
c.	Bagian Efektif Lindung Nilai Anus Kan	1.004
d.	Seluruh Pembelian Kembali Aset Tetap	395.723
e.	Bagian Penghasilan Komprehensif Lain dari Entitas Asosiasi	-
f.	Keruntungan (Kerugian) Akumulasi atas Program Imbalan Pasti	53.944
g.	Pajak Penghasilan Terkait Dengan Laba Komprehensif Lain	-
h.	Lainnya	-
17.	Seluruh Reorganisasi	-
18.	Seluruh Restrukturisasi Entitas Sepemendali	-
19.	Ekuitas Lainnya	-
20.	Cadangan	597.804
a.	Cadangan Umum	597.804
b.	Cadangan Tujuan	-
21.	Labu (Rugi)	4.183.374
a.	Tahun-tahun Lalu	3.940.490
b.	Tahun Berjalan	242.884
<b>TOTAL EKUITAS</b>		<b>8.223.573</b>
<b>TOTAL LIABILITAS DAN EKUITAS</b>		<b>98.533.229</b>

### LAPORAN LABA RUGI & PENGHASILAN KOMPREHENSIF LAIN BULANAN

Periode Laporan 31 Maret 2019

(Dalam jutaan Rupiah)

No.	POS-POS	INDIVIDUAL 31 Mar 2019
<b>PENDAPATAN DAN BEBAN OPERASIONAL</b>		
<b>A. Pendapatan dan Beban Operasional dari Penyaluran Dana</b>		
<b>1. Pendapatan Penyaluran Dana</b> 2.190.406		
a.	Rupiah	2.191.132
i.	Pendapatan dari Pinjaman	1.266.564
-	Mudharabah	1.179.011
-	Istimah	175
-	Ujrah	87.378
ii.	Pendapatan dari Bagi Hasil	538.345
-	Mudharabah	78.114
-	Musyarakah	460.231
iii.	Lainnya	326.223
b.	Valuta Asing	46.334
i.	Pendapatan dari Pinjaman	8.883
-	Mudharabah	-
-	Istimah	-
-	Ujrah	-
ii.	Pendapatan dari Bagi Hasil	29.004
-	Mudharabah	-
-	Musyarakah	-
iii.	Lainnya	11.447
<b>2. Bagi Hasil Untuk Pemilik Dana Investasi -/-</b> 763.245		
a.	Rupiah	763.003
i.	Non Profit Sharing	763.003
ii.	Profit Sharing	-
b.	Valuta Asing	242
i.	Non Profit Sharing	242
ii.	Profit Sharing	-
<b>3. Pendapatan Setelah Distribusi Bagi Hasil</b> 1.417.221		
<b>B. Pendapatan dan Beban Operasional Selain Penyaluran Dana</b>		
<b>1. Pendapatan Operasional Lainnya</b> 204.304		
a.	Peningkatan Nilai Wajar Aset Keuangan	-
i.	Surat Berharga	-
ii.	Spot dan Forward	-
b.	Kerugian Penjualan Aset	-
i.	Surat Berharga	1.777
ii.	Aset Tanah	-
c.	Kerugian Transaksi Spot dan Forward (Realized)	17.560
d.	Pendapatan Bank Selaku Mudharabah Dalam Mudharabah	-
e.	Kerugian dari Penyetoran Dengan Equity Method	-
f.	Dividen	-
g.	Komis/ Provisi/ Fee dan Administrasi	207.019
h.	Pemulihan Atas Cadangan Kerugian Penurunan Nilai	37.948
i.	Pendapatan Lainnya	-
<b>2. Beban Operasional Lainnya</b> 1.345.337		
a.	Beban Bonus Wadiah	11.770
b.	Penurunan Nilai Wajar Aset Keuangan	47
i.	Surat Berharga	47
ii.	Spot dan Forward	-
c.	Kerugian Penjualan Aset	-
i.	Surat Berharga	-
ii.	Aset Tanah	-
d.	Kerugian Transaksi Spot dan Forward (Realized)	2
e.	Kerugian Penurunan Nilai Aset Keuangan (Impairment)	461.747
i.	Surat Berharga	109.618
ii.	Pembayaran dari Pinjaman	18.094
iii.	Pembayaran bagi Hasil	333.235
f.	Kerugian Terkait Risiko Operasional	2.861
g.	Kerugian dari Penyetoran Dengan Equity Method	-
h.	Komis/ Provisi/ Fee dan Administrasi	7.374
i.	Kerugian Penurunan Nilai Aset Lainnya (Non Keuangan)	-
j.	Beban Tenaga Kerja	526.680
k.	Beban Promosi	27.992
l.	Beban Lainnya	306.864
<b>3. Pendapatan (Selain) Operasional Lainnya</b> 1.001.833		
<b>LABA (RUGI) OPERASIONAL</b> 336.168		
<b>PENDAPATAN DAN BEBAN NON OPERASIONAL</b>		
1.	Keruntungan (Kerugian) Penjualan Aset Tetap Dan Inventaris	11.315
2.	Keruntungan (Kerugian) Penjabaran Transaksi Valuta Asing	(20.921)
3.	Pendapatan (Beban) Non Operasional Lainnya	226
<b>LABA (RUGI) NON OPERASIONAL</b> (9.580)		
<b>LABA (RUGI) TAHUN BERJALAN SEBELUM PAJAK</b> 326.608		
<b>Pajak Penghasilan</b>		
a.	Takaran Pajak Tahun Berjalan	(66.836)
b.	Pendapatan (Beban) Pajak Tangguhan	2.914
<b>LABA (RUGI) BERSIH</b> 242.684		
<b>PENGHASILAN KOMPREHENSIF LAIN</b>		
<b>1. Pos-Pos yang Tidak Akan Direklasifikasi Ke Laba Rugi</b>		
a.	Keruntungan Revaluasi Aset Tetap	-
b.	Keruntungan (Kerugian) Akumulasi atas Program Imbalan Pasti	-
c.	Bagian Pendapatan Komprehensif Lain dari Entitas Asosiasi	-
d.	Lainnya	-
e.	Pajak Penghasilan Terkait Pos-Pos yang Tidak Akan Direklasifikasi Ke Laba Rugi	-
<b>2. Pos-Pos yang Akan Direklasifikasi Ke Laba Rugi</b> (61.173)		
a.	Penyesuaian Akibat Perubahan Laporan Keuangan Dalam Mata Uang Asing	-
b.	Keruntungan (Kerugian) Dari Perubahan Nilai Aset Keuangan Dalam Kelompok Terevaluasi Untuk Dijual	(61.173)
c.	Bagian Efektif Lindung Nilai Anus Kan	-
d.	Lainnya	-
e.	Pajak Penghasilan Terkait Pos-Pos yang Akan Direklasifikasi Ke Laba Rugi	-
<b>PENGHASILAN KOMPREHENSIF LAIN TAHUN BERJALAN SETELAH PAJAK</b> (61.173)		
<b>TOTAL LABA (RUGI) KOMPREHENSIF TAHUN BERJALAN</b> 181.709		

### LAPORAN KOMITMEN DAN KONTINJENSI BULANAN

Tanggal Laporan 31 Maret 2019

(Dalam jutaan Rupiah)

No.	POS-POS	INDIVIDUAL 31 Mar 2019
<b>I. TAGIHAN KOMITMEN</b> 3.797		
1.	Facilitas Pembiayaan yang Belum Ditarik	-
a.	Rupiah	-
b.	Valuta Asing	-
2.	Posisi Pembelian Spot dan Forward yang Masih Berjalan	3.797
3.	Lainnya	-
<b>II. KEWAJIBAN KOMITMEN</b> 780.786		
1.	Facilitas Pembiayaan Kepada Nasabah yang Belum Ditarik	004.903
a.	Committed	-
i.	Rupiah	-
ii.	Valuta Asing	-
b.	Uncommitted	004.903
i.	Rupiah	004.903
ii.	Valuta Asing	-
2.	Facilitas Pembiayaan Kepada Bank Lain yang Belum Ditarik	-
a.	Committed	-
i.	Rupiah	-
ii.	Valuta Asing	-
b.	Uncommitted	-
i.	Rupiah	-
ii.	Valuta Asing	-
3.	Irrevocable L/C yang Masih Berjalan	142.557
a.	L/C Luar Negeri	116.870
b.	L/C Dalam Negeri	25.681
4.	Posisi Penjualan Spot dan Forward yang Masih Berjalan	33.326
5.	Lainnya	-
<b>III. TAGIHAN KONTINJENSI</b> 447.259		
1.	Garansi yang Diterima	204.777
a.	Rupiah	2.170
b.	Valuta Asing	202.607
2.	Pendapatan Dalam Penyelesaian	242.482
a.	Mudharabah	142.304
b.	Istimah	-
c.	Sewa	1.948
d.	Bagi Hasil	97.240
e.	Lainnya	924
3.	Lainnya	-
<b>IV. KEWAJIBAN KONTINJENSI</b> 1.171.842		
1.	Garansi yang Diberikan	1.171.842
a.	Rupiah	709.527
b.	Valuta Asing	462.315
2.	Lainnya	-

## Sebagian Penghargaan Tahun 2018:



- Best Islamic Trade Finance Bank**  
The Asset Asian Hongkong
- The Most Trusted Companies**  
Indonesian Institute for Corporate Governance (IICG)
- Special Awards "Golden Trophy" Banking Service Excellence**  
Majalah Infobank bekerjasama dengan Marketing Research Indonesia (MRI)
- The Best Digital Brand Kategori Tabungan Bank Umum Syariah**  
Majalah Infobank bekerjasama dengan Ientia Research



# LAPORAN KEUANGAN BULANAN

## PT Bank Syariah Mandiri



### LAPORAN POSISI KEUANGAN (NERACA) BULANAN

Tanggal Laporan 30 April 2019

(Dalam jutaan Rupiah)

No.	POS-POS	INDIVIDUAL 30 Apr 2019
<b>ASET</b>		
1.	Kas	1.591.834
2.	Penempatan Pada Bank Indonesia	8.163.287
3.	Penempatan Pada Bank Lain	3.673.046
4.	Tagihan Spot dan Forward	30
5.	Surat Berharga yang Dimiliki	14.515.130
6.	Tagihan atas Surat Berharga yang dibeli dengan janji dijual kembali (reverse repo)	0
7.	Pinjaman	387.438
8.	Pinjaman	43.211.240
9.	a. Pinjaman Mudharabah	60.674.614
	b. Pendapatan Margin Mudharabah yang Ditangguhkan -/-	21.943.867
	c. Pinjaman Ibtihaf	470
	d. Pendapatan Margin Ibtihaf yang Ditangguhkan -/-	133
10.	e. Pinjaman Ganti	4.477.596
	f. Pinjaman Sewa	2.966
11.	Pembayaran Bagi Hasil	25.642.523
	a. Mudharabah	2.843.722
	b. Murabahah	22.798.601
	c. Lainnya	-
12.	Pembayaran Sewa	553.690
	a. Aset Garah	1.109.005
	b. Akumulasi Penyusutan (Amortisasi) -/-	615.315
	c. Cadangan Kerugian Penurunan Nilai -/-	-
13.	Pernyataan	56.332
14.	Cadangan Kerugian Penurunan Nilai Aset Produktif -/-	2.250.281
	a. Individual	676.136
	b. Kolektif	1.574.065
15.	Aset Tidak Berwujud	280.623
	Akumulasi Amortisasi -/-	207.064
16.	Salein	-
17.	Aset Ibtihaf Dalam Penyelesaian	-
	Tersisa Ibtihaf -/-	-
18.	Aset Tetap Dan Inventaris	2.137.776
	Akumulasi Penyusutan -/-	1.289.525
19.	Prinsip Terbengkalai	-
20.	Aset yang Diambil Alim	-
21.	Bekas Tunda	-
22.	Aset Antar Kantor	-
23.	a. Kegiatan Operasional Di Indonesia	-
	b. Kegiatan Operasional Di Luar Indonesia	-
24.	Cadangan Kerugian Penurunan Nilai Aset Lainnya -/-	-
	Perediaan	-
25.	Aset Pajak Tangguhan	284.305
26.	Aset Lainnya	1.711.230
<b>TOTAL ASET</b>		<b>84.275.300</b>
<b>LIABILITAS DAN EKUITAS</b>		
<b>LIABILITAS</b>		
1.	Dana Temporan Ibtihaf	13.153.238
	a. Giro	11.230.181
	b. Tabungan	3.923.077
2.	Dana Investasi Non Profit Sharing	71.702.899
	a. Giro	700.079
	b. Tabungan	31.177.236
	c. Deposito	39.825.494
3.	Liabilitas Kepada Bank Indonesia	-
4.	Liabilitas Kepada Bank Lain	549.330
5.	Liabilitas Spot dan Forward	-
6.	Surat Berharga yang Diambil Alim	375.990
7.	Liabilitas Akseptasi	387.438
8.	Pembayaran Dibetina	-
9.	Setoran Jaminan	21.203
10.	Liabilitas Antar Kantor	-
	a. Kegiatan Operasional Di Indonesia	-
	b. Kegiatan Operasional Di Luar Indonesia	-
11.	Liabilitas Pajak Tangguhan	-
12.	Liabilitas Lainnya	1.764.170
13.	Dana Investasi Profit Sharing	-
<b>TOTAL LIABILITAS</b>		<b>89.455.718</b>
<b>EKUITAS</b>		
14.	Modal Dasar	2.980.022
	a. Modal Dasar	3.000.000
	b. Modal yang Belum Diterima -/-	19.978
	c. Saham yang Dibeli Kembali (treasury stock) -/-	-
15.	Tambahan Modal Dasar	-
	a. Agio	-
	b. Diagio -/-	-
	c. Modal Sumbangan	-
	d. Dana Setoran Modal	-
	e. Lainnya	-
16.	Penghasilan Komprehensif Lain	449.530
	a. Penyesuaian Akibat Perubahan Laporan Keuangan Dalam Mata Uang Asing	-
	b. Keuntungan (Kerugian) Dari Perubahan Nilai Aset Keuangan Dalam Kelompok Terevaluasi Untuk Dijual	-
	c. Bagian Efektif Lindung Nilai Anus Kan	(119)
	d. Selisih Pembelian Kembali Aset Tetap	395.725
	e. Bagian Penghasilan Komprehensif Lain dari Entitas Asosiasi	-
	f. Keuntungan (Kerugian) Aktuarial atas Program Imbalan Pasti	55.944
	g. Pajak Penghasilan Terkait Dengan Laba Komprehensif Lain	-
	h. Lainnya	-
17.	Selisih Kuasi Reorganisasi	-
18.	Selisih Restrukturisasi Entitas Sepemendali	-
19.	Ekuitas Lainnya	-
	a. Cadangan	597.804
	b. Cadangan Umum	597.804
	c. Cadangan Tujuan	-
20.	Labu (Rugi)	4.283.456
	a. Tahun-tahun Lalu	3.940.490
	b. Tahun Berjalan	342.966
<b>TOTAL EKUITAS</b>		<b>4.319.622</b>
<b>TOTAL LIABILITAS DAN EKUITAS</b>		<b>84.275.300</b>

### LAPORAN LABA RUGI & PENGHASILAN KOMPREHENSIF LAIN BULANAN

Periode Laporan 30 April 2019

(Dalam jutaan Rupiah)

No.	POS-POS	INDIVIDUAL 30 Apr 2019
<b>PENDAPATAN DAN BEBAN OPERASIONAL</b>		
<b>A. Pendapatan dan Beban Operasional dari Penyaluran Dana</b>		
<b>1. Pendapatan Penyaluran Dana</b>		
	a. Rupiah	2.812.736
	i. Pendapatan Dari Pinjaman	1.687.832
	- Mudharabah	1.573.644
	- Ibtihaf	147
	- Ujrah	114.041
	ii. Pendapatan Dari Bagi Hasil	697.011
	- Mudharabah	101.819
	- Murabahah	595.192
	iii. Lainnya	427.893
	b. Valuta Asing	37.943
	i. Pendapatan Dari Pinjaman	11.333
	- Mudharabah	11.333
	- Ibtihaf	-
	- Ujrah	-
	ii. Pendapatan Dari Bagi Hasil	35.591
	- Mudharabah	-
	- Murabahah	35.591
	iii. Lainnya	11.219
<b>2. Bagi Hasil Untuk Pemilik Dana Investasi -/-</b>		<b>1.015.120</b>
	a. Rupiah	1.014.374
	i. Non Profit Sharing	1.014.374
	ii. Profit Sharing	-
	b. Valuta Asing	-
	i. Non Profit Sharing	346
	ii. Profit Sharing	-
<b>3. Pendapatan Setelah Distribusi Bagi Hasil</b>		<b>1.855.359</b>
<b>B. Pendapatan dan Beban Operasional Selain Penyaluran Dana</b>		
<b>1. Pendapatan Operasional Lainnya</b>		
	a. Peringkasan Nilai Wajar Aset Keuangan	976
	i. Surat Berharga	976
	ii. Spot dan Forward	-
	b. Keuntungan Penjualan Aset	3.130
	i. Surat Berharga	3.130
	ii. Aset Garah	-
	c. Keuntungan Transaksi Spot dan Forward (Realized)	24.807
	d. Pendapatan Bank Selaku Mudharabah Dalam Mudharabah	-
	e. Keuntungan Dari Penyerahan Dengan Equity Method	-
	f. Dividen	-
	g. Komisi/ Provisi/ Fee dan Administrasi	282.510
	h. Pemulihan Atas Cadangan Kerugian Penurunan Nilai	3.791
	i. Pendapatan Lainnya	-
<b>2. Beban Operasional Lainnya</b>		<b>1.695.616</b>
	a. Beban Bonus Wudiah	19.976
	b. Penurunan Nilai Wajar Aset Keuangan	-
	i. Surat Berharga	-
	ii. Spot dan Forward	-
	c. Kerugian Penjualan Aset	-
	i. Surat Berharga	-
	ii. Aset Garah	-
	d. Kerugian Transaksi Spot dan Forward (Realized)	2
	e. Kerugian Penurunan Nilai Aset Keuangan (Impairment)	490.720
	i. Surat Berharga	114.710
	ii. Pembayaran Dari Pinjaman	97.369
	iii. Pembayaran Bagi Hasil	278.641
	iv. Aset Keuangan Lainnya	3.449
	f. Kerugian Terkait Risiko Operasional	-
	g. Kerugian Dari Penyerahan Dengan Equity Method	9.974
	h. Komisi/ Provisi/ Fee dan Administrasi	-
	i. Kerugian Penurunan Nilai Aset Lainnya (Non Keuangan)	-
	j. Beban Tenaga Kerja	713.018
	k. Beban Promosi	37.644
	l. Beban Lainnya	420.835
<b>3. Pendapatan (Selain) Operasional Lainnya</b>		<b>(1.305.402)</b>
<b>LABA (RUGI) OPERASIONAL</b>		
<b>LABA (RUGI) TAHUN BERJALAN SEBELUM PAJAK</b>		
<b>PENDAPATAN DAN BEBAN NON OPERASIONAL</b>		
	1. Keuntungan (Kerugian) Penjualan Aset Tetap Dan Inventaris	11.343
	2. Keuntungan (Kerugian) Penjabaran Transaksi Valuta Asing	(25.991)
	3. Pendapatan (Beban) Non Operasional Lainnya	233
<b>LABA (RUGI) NON OPERASIONAL</b>		<b>(14.213)</b>
<b>LABA (RUGI) TAHUN BERJALAN SEBELUM PAJAK</b>		
<b>Pajak Penghasilan</b>		
	a. Tabiran Pajak Tahun Berjalan	132.649
	b. Pendapatan (Beban) Pajak Tangguhan	(4.671)
<b>LABA (RUGI) BERSIH</b>		<b>342.966</b>
<b>PENGHASILAN KOMPREHENSIF LAIN</b>		
<b>1. Pos-Pos yang Tidak Akan Direklasifikasi Ke Laba Rugi</b>		
	a. Keuntungan Realisasi Aset Tetap	-
	b. Keuntungan (Kerugian) Aktuarial atas Program Imbalan Pasti	-
	c. Bagian Pendapatan Komprehensif Lain dari Entitas Asosiasi	-
	d. Lainnya	-
	e. Pajak Penghasilan Terkait Pos-Pos yang Tidak Akan Direklasifikasi Ke Laba Rugi	-
<b>2. Pos-Pos yang Akan Direklasifikasi Ke Laba Rugi</b>		<b>(62.298)</b>
	a. Penyesuaian Akibat Perubahan Laporan Keuangan Dalam Mata Uang Asing	-
	b. Keuntungan (Kerugian) Dari Perubahan Nilai Aset Keuangan Dalam Kelompok Terevaluasi Untuk Dijual	(62.298)
	c. Bagian Efektif Lindung Nilai Anus Kan	-
	d. Lainnya	-
	e. Pajak Penghasilan Terkait Pos-Pos yang Akan Direklasifikasi Ke Laba Rugi	-
<b>PENGHASILAN KOMPREHENSIF LAIN TAHUN BERJALAN SETELAH PAJAK</b>		
<b>TOTAL LABA (RUGI) KOMPREHENSIF TAHUN BERJALAN</b>		<b>280.668</b>

### LAPORAN KOMITMEN DAN KONTINJENSI BULANAN

Tanggal Laporan 30 April 2019

(Dalam jutaan Rupiah)

No.	POS-POS	INDIVIDUAL 30 Apr 2019
<b>I. TAGIHAN KOMITMEN</b>		
1.	Facilitas Pembiayaan yang Belum Ditarik	-
	a. Rupiah	-
	b. Valuta Asing	-
2.	Posisi Pembelian Spot dan Forward yang Masih Berjalan	-
3.	Lainnya	-
<b>II. KEWAJIBAN KOMITMEN</b>		
1.	Facilitas Pembiayaan Kepada Nasabah yang Belum Ditarik	777.743
	a. Committed	625.226
	b. Uncommitted	-
	i. Valuta Asing	-
	ii. Valuta Asing	625.226
2.	Facilitas Pembiayaan Kepada Bank Lain yang Belum Ditarik	-
	a. Committed	-
	b. Uncommitted	-
	i. Valuta Asing	-
	ii. Valuta Asing	-
3.	Irrevocable L/C yang Masih Berjalan	124.566
	a. L/C Luar Negeri	120.450
	b. L/C Dalam Negeri	4.116
4.	Posisi Penjualan Spot dan Forward yang Masih Berjalan	27.951
5.	Lainnya	-
<b>III. TAGIHAN KONTINJENSI</b>		
1.	Garansi yang Diterima	440.907
	a. Rupiah	204.919
	b. Valuta Asing	235.988
2.	Pendapatan Dalam Penyelesaian	236.048
	a. Mudharabah	147.343
	b. Ibtihaf	249
	c. Sewa	1.905
	d. Bagi Hasil	84.706
	e. Lainnya	1.725
<b>IV. KEWAJIBAN KONTINJENSI</b>		
1.	Garansi yang Diberikan	1.219.940
	a. Rupiah	1.219.940
	b. Valuta Asing	758.009
2.	Lainnya	461.871
	-	-

## Sebagian Penghargaan Tahun 2018:



Best Islamic Trade Finance Bank

The Asset Asian Hongkong

The Most Trusted Companies

Special Awards "Golden Trophy" Banking Service Excellence

Majalah Infobank bekerjasama dengan Marketing Research Indonesia (MRI)

The Best Digital Brand Kategori Tabungan Bank Umum Syariah

Majalah Infobank bekerjasama dengan Jentia Research

# LAPORAN KEUANGAN BULANAN

## PT Bank Syariah Mandiri



### LAPORAN POSISI KEUANGAN (NERACA) BULANAN

Tanggal Laporan 31 Mei 2019

(Dalam Jutaan Rupiah)

No.	POS-POS	INDIVIDUAL 31 Mei 2019
<b>ASET</b>		
1.	Kas	2.244.806
2.	Penempatan Pada Bank Indonesia	10.381.075
3.	Penempatan Pada Bank Lain	3.260.130
4.	Tagihan Spot dan Forward	0
5.	Surat Berharga yang Dimiliki	11.595.933
6.	Tagihan atas Surat Berharga yang dibeli dengan janji dijual kembali (reverse repo)	0
7.	Tagihan Aseptasi	565.794
8.	Pinjaman	44.112.961
a.	Pinjaman Mudharabah	61.521.443
b.	Pendapatan Margin Mudharabah Yang Ditangguhkan -/-	22.249.674
c.	Pinjaman Ibtihaf	463
d.	Pendapatan Margin Ibtihaf Yang Ditangguhkan -/-	133
e.	Pinjaman Ganti	4.838.643
f.	Pinjaman Sewa	2.217
9.	Pembayaran Bagi Hasil	26.011.664
a.	Mudharabah	2.727.360
b.	Musyarakah	23.564.104
c.	Lainnya	533.519
10.	Pembayaran Sewa	1.533.939
a.	Aset Garah	1.533.939
b.	Akumulasi Penyusutan (Amortisasi) -/-	620.680
c.	Cadangan Kerugian Penurunan Nilai -/-	-
11.	Pernyataan	50.331
12.	Cadangan Kerugian Penurunan Nilai Aset Produktif -/-	2.279.966
a.	Individual	875.701
b.	Kolektif	1.404.265
13.	Aset Tidak Berwujud	284.520
a.	Akumulasi Amortisasi -/-	209.189
14.	Selain	-
15.	Aset Ibtihaf Dalam Penyelesaian	-
a.	Tersedia Ibtihaf -/-	-
16.	Aset Tetap Dan Inventaris	2.170.941
a.	Akumulasi Penyusutan -/-	1.297.340
17.	Prisipal Terbangkalan	-
18.	Aset Yang Diambil Alim	-
19.	Bekaseng Tunda	-
20.	Aset Antar Kantor	-
a.	Kegiatan Operasional Di Indonesia	-
b.	Kegiatan Operasional Di Luar Indonesia	-
21.	Cadangan Kerugian Penurunan Nilai Aset Lainnya -/-	-
22.	Perediaan	-
23.	Aset Pajak Tangguhan	286.489
24.	Aset Lainnya	1.533.939
<b>TOTAL ASET</b>		<b>98.728.473</b>
<b>LIABILITAS DAN EKUITAS</b>		
<b>LIABILITAS</b>		
1.	Dana Temporan Ibtihaf	14.238.361
a.	Giro	10.084.191
b.	Tabungan	4.274.170
2.	Dana Investasi Non Profit Sharing	71.553.402
a.	Giro	867.422
b.	Tabungan	51.592.446
c.	Deposito	39.089.534
3.	Liabilitas Kepada Bank Indonesia	-
4.	Liabilitas Kepada Bank Lain	438.604
5.	Liabilitas Spot dan Forward	-
6.	Surat Berharga yang Diterbitkan	1.723.000
7.	Liabilitas Aseptasi	565.794
8.	Pembayaran Jaminan	-
9.	Setoran Jaminan	21.334
10.	Liabilitas Antar Kantor	-
a.	Kegiatan Operasional Di Indonesia	-
b.	Kegiatan Operasional Di Luar Indonesia	-
11.	Liabilitas Pajak Tangguhan	-
12.	Liabilitas Lainnya	1.850.054
13.	Dana Investasi Profit Sharing	-
<b>TOTAL LIABILITAS</b>		<b>90.367.338</b>
<b>EKUITAS</b>		
14.	Modal Dasar	2.989.022
a.	Modal Dasar	3.000.000
b.	Modal Yang Belum Dibayar -/-	10.978
c.	Saham Yang Dibeli Kembali (treasury stock) -/-	-
15.	Tambahan Modal Dasar	-
a.	Agio	-
b.	Diaglo -/-	-
c.	Modal Sumbangan	-
d.	Ciara Setoran Modal	-
e.	Lainnya	-
16.	Penghasilan Komprehensif Lain	449.823
a.	Penyesuaian Akibat Perubahan Laporan Keuangan Dalam Mata Uang Asing	-
b.	Keuntungan (Kerugian) Dari Perubahan Nilai Aset Keuangan Dalam Kelompok Terealisasi Untuk Dijual	(40)
c.	Bagian Eksektif Lindung Nilai Anus Kan	-
d.	Seluruh Pembelian Kembali Aset Tetap	395.725
e.	Bagian Penghasilan Komprehensif Lain dari Entitas Asosiasi	-
f.	Keuntungan (Kerugian) Akumulasi atas Program Imbalan Pasti	53.044
g.	Pajak Penghasilan Terkait Dengan Laba Komprehensif Lain	-
h.	Lainnya	-
17.	Seluruh Reorganisasi	-
18.	Seluruh Restrukturisasi Entitas Sepemendali	-
19.	Ekuitas Lainnya	-
20.	Cadangan	597.804
a.	Cadangan Umum	597.804
b.	Cadangan Tujuan	-
21.	Labra (Rugi)	4.384.483
a.	Tahun-tahun Lalu	3.940.490
b.	Tahun Berjalan	443.993
<b>TOTAL EKUITAS</b>		<b>8.423.235</b>
<b>TOTAL LIABILITAS DAN EKUITAS</b>		<b>98.728.473</b>

### LAPORAN LABA RUGI & PENGHASILAN KOMPREHENSIF LAIN BULANAN

Periode Laporan 31 Mei 2019

(Dalam Jutaan Rupiah)

No.	POS-POS	INDIVIDUAL 31 Mei 2019
<b>PENDAPATAN DAN BEBAN OPERASIONAL</b>		
<b>A. Pendapatan dan Beban Operasional dari Penyaluran Dana</b>		
<b>1. Pendapatan Penyaluran Dana</b>		
a.	Rupiah	5.527.831
i.	Pendapatan Dari Pinjaman	2.130.187
-	Mudharabah	1.980.335
-	Ibtihaf	146
-	Ujrah	140.754
ii.	Pendapatan Dari Bagi Hasil	871.769
-	Mudharabah	124.811
-	Musyarakah	746.928
iii.	Lainnya	525.875
b.	Valuta Asing	89.940
i.	Pendapatan Dari Pinjaman	19.759
-	Mudharabah	-
-	Ibtihaf	-
-	Ujrah	-
ii.	Pendapatan Dari Bagi Hasil	53.467
-	Mudharabah	-
-	Musyarakah	-
-	Lainnya	20.614
<b>2. Bagi Hasil Untuk Pemilik Dana Investasi -/-</b>		<b>1.273.691</b>
a.	Rupiah	1.272.634
i.	Non Profit Sharing	1.272.634
ii.	Profit Sharing	-
b.	Valuta Asing	457
i.	Non Profit Sharing	457
ii.	Profit Sharing	-
<b>3. Pendapatan Setelah Distribusi Bagi Hasil</b>		<b>2.344.580</b>
<b>B. Pendapatan dan Beban Operasional Selain Penyaluran Dana</b>		
<b>1. Pendapatan Operasional Lainnya</b>		
a.	Peringkasan Nilai Wajar Aset Keuangan	192
i.	Surat Berharga	192
ii.	Spot dan Forward	-
b.	Keuntungan Penjualan Aset	4.084
i.	Surat Berharga	4.084
ii.	Aset Garah	-
c.	Keuntungan Transaksi Spot dan Forward (Realized)	33.171
d.	Pendapatan Bank Selaku Mudharabah Dalam Mudharabah	-
e.	Keuntungan Dari Penyerahan Dengan Equity Method	-
f.	Dividen	-
g.	Komis/ Provisi/ Fee dan Administrasi	364.436
h.	Pemulihan Atas Cadangan Kerugian Penurunan Nilai	4.833
i.	Pendapatan Lainnya	-
<b>2. Beban Operasional Lainnya</b>		<b>2.131.445</b>
a.	Beban Bonus Wudlah	22.817
b.	Penurunan Nilai Wajar Aset Keuangan	-
i.	Surat Berharga	-
ii.	Spot dan Forward	-
c.	Keuntungan Penjualan Aset	5.133
i.	Surat Berharga	5.133
ii.	Aset Garah	-
d.	Kerugian Transaksi Spot dan Forward (Realized)	3
e.	Kerugian Penurunan Nilai Aset Keuangan (Impairment)	615.116
i.	Surat Berharga	117.674
ii.	Pembayaran Bagi Hasil	165.003
iii.	Aset Keuangan Lainnya	329.839
f.	Kerugian Terkait Risiko Operasional	3.548
g.	Kerugian Dari Penyerahan Dengan Equity Method	12.949
h.	Komis/ Provisi/ Fee dan Administrasi	-
i.	Kerugian Penurunan Nilai Aset Lainnya (Non Keuangan)	-
j.	Beban Tenaga Kerja	879.776
k.	Beban Promosi	46.969
l.	Beban Lainnya	547.134
<b>3. Pendapatan (Selain) Operasional Lainnya</b>		<b>(1.723.825)</b>
<b>LABA (RUGI) OPERASIONAL</b>		
<b>LABA (RUGI) TAHUN BERJALAN SEBELUM PAJAK</b>		
<b>PENDAPATAN DAN BEBAN NON OPERASIONAL</b>		
1.	Keuntungan (Kerugian) Penjualan Aset Tetap Dan Inventaris	11.723
2.	Keuntungan (Kerugian) Penjabaran Transaksi Valuta Asing	(35.889)
3.	Pendapatan (Beban) Non Operasional Lainnya	238
<b>LABA (RUGI) NON OPERASIONAL</b>		<b>(23.928)</b>
<b>LABA (RUGI) TAHUN BERJALAN SEBELUM PAJAK</b>		
<b>Pajak Penghasilan</b>		
a.	Takaran Pajak Tahun Berjalan	(159.683)
b.	Pendapatan (Beban) Pajak Tangguhan	6.833
<b>LABA (RUGI) BERSIH</b>		<b>443.993</b>
<b>PENGHASILAN KOMPREHENSIF LAIN</b>		
<b>1. Pos-Pos Yang Tidak Akan Direklasifikasi Ke Laba Rugi</b>		
a.	Keuntungan (Kerugian) Revaluasi Aset Tetap	-
b.	Keuntungan (Kerugian) Akumulasi atas Program Imbalan Pasti	-
c.	Bagian Pendapatan Komprehensif Lain dari Entitas Asosiasi	-
d.	Lainnya	-
e.	Pajak Penghasilan Terkait Pos-Pos Yang Tidak Akan Direklasifikasi Ke Laba Rugi	-
<b>2. Pos-Pos Yang Akan Direklasifikasi Ke Laba Rugi</b>		<b>(62.223)</b>
a.	Penyesuaian Akibat Perubahan Laporan Keuangan Dalam Mata Uang Asing	-
b.	Keuntungan (Kerugian) Dari Perubahan Nilai Aset Keuangan Dalam Kelompok Terealisasi Untuk Dijual	(62.223)
c.	Bagian Eksektif Lindung Nilai Anus Kas	-
d.	Lainnya	-
e.	Pajak Penghasilan Terkait Pos-Pos Yang Akan Direklasifikasi Ke Laba Rugi	-
<b>PENGHASILAN KOMPREHENSIF LAIN TAHUN BERJALAN SETELAH PAJAK</b>		<b>(62.223)</b>
<b>TOTAL LABA (RUGI) KOMPREHENSIF TAHUN BERJALAN</b>		<b>381.770</b>

### LAPORAN KOMITMEN DAN KONTINJENSI BULANAN

Tanggal Laporan 31 Mei 2019

(Dalam Jutaan Rupiah)

No.	POS-POS	INDIVIDUAL 31 Mei 2019
<b>I. TAGIHAN KOMITMEN</b>		
1. Fasilitas Pembiayaan yang Belum Ditarik		
a.	Rupiah	-
b.	Valuta Asing	-
2. Posisi Pembelian Spot dan Forward yang Masih Berjalan		
3. Lainnya		
<b>II. KEWAJIBAN KOMITMEN</b>		
1. Fasilitas Pembiayaan Kepada Nasabah yang Belum Ditarik		
a.	Committed	805.163
-	Uncommitted	754.253
b.	Valuta Asing	-
c.	Uncommitted	754.253
d.	Valuta Asing	754.253
2. Fasilitas Pembiayaan Kepada Bank Lain yang Belum Ditarik		
a.	Committed	-
-	Uncommitted	-
b.	Valuta Asing	-
c.	Uncommitted	-
d.	Valuta Asing	-
3. Irrevocable L/C yang Masih Berjalan		
a.	L/C Luar Negeri	103.776
b.	L/C Dalam Negeri	101.160
4. Posisi Penjualan Spot dan Forward yang Masih Berjalan		
5. Lainnya		
<b>III. TAGIHAN KONTINJENSI</b>		
1. Garansi yang Diterima		
a.	Rupiah	444.454
b.	Valuta Asing	205.239
2. Pendapatan Dalam Penyelesaian		
a.	Mudharabah	239.215
b.	Ibtihaf	144.682
c.	Sewa	249
d.	Bagi Hasil	2.105
e.	Lainnya	90.391
f.	Lainnya	1.788
<b>IV. KEWAJIBAN KONTINJENSI</b>		
1. Garansi yang Diberikan		
a.	Rupiah	1.359.088
b.	Valuta Asing	809.084
c.	Lainnya	490.004
2. Lainnya		

### Sebagian Penghargaan Tahun 2018:



- Best Islamic Trade Finance Bank
- The Asset Asian Financing
- The Most Trusted Companies
- Indonesian Institute for Corporate Governance (IICG)
- Special Awards "Golden Trophy" Banking Service Excellence
- Majalah Infobank bekerjasama dengan Marketing Research Indonesia (MRI)
- The Best Digital Brand Kategori Tabungan Bank Umum Syariah
- Majalah Infobank bekerjasama dengan Jentia Research

# LAPORAN KEUANGAN BULANAN

## PT Bank Syariah Mandiri



### LAPORAN POSISI KEUANGAN (NERACA) BULANAN

Tanggal Laporan 30 Juni 2019

(Dalam jutaan Rupiah)

No.	POS-POS	INDIVIDUAL 30 Juni 2019
<b>ASET</b>		
1.	Kas	1.679.374
2.	Penempatan Pada Bank Indonesia	13.763.106
3.	Penempatan Pada Bank Lain	1.501.223
4.	Tagihan Spot dan Forward	84
5.	Surat Berharga yang Dimiliki	11.376.398
6.	Tagihan atas Surat Berharga yang dibeli dengan janji dijual kembali (reverse repo)	-
7.	Tagihan Akseptasi	357.874
8.	Pinjaman	44.232.040
a.	Pinjaman Mudharabah	61.666.748
b.	Pendapatan Margin Mudharabah yang Ditangguhkan -/-	22.269.028
c.	Pinjaman Ibtihaf	439
d.	Pendapatan Margin Ibtihaf yang Ditangguhkan -/-	131
e.	Pinjaman Ganti	4.957.867
f.	Pinjaman Sewa	1.313
9.	Pembayaran Bagi Hasil	26.528.949
a.	Mudharabah	2.609.607
b.	Musyarakah	23.719.342
c.	Lainnya	-
10.	Pembayaran Sewa	514.200
a.	Aset Tanah	1.150.152
b.	Akumulasi Penyusutan (Amortisasi) -/-	633.932
c.	Cadangan Kerugian Penurunan Nilai -/-	-
11.	Pernyataan	56.331
12.	Cadangan Kerugian Penurunan Nilai Aset Produktif -/-	2.248.857
a.	Industri	654.775
b.	Kolektif	1.594.082
13.	Aset Tidak Berwujud	292.373
14.	Akumulasi Amortisasi -/-	211.429
15.	Selain	-
16.	Aset Ibtihaf Dalam Penyelesaian	-
17.	Tersisa Ibtihaf -/-	-
18.	Aset Tetap Dan Inventaris	2.180.911
19.	Akumulasi Penyusutan -/-	1.305.852
20.	Prisipal Terbangkalkan	-
21.	Aset yang Diambil Alim	-
22.	Bekaseng Tunda	-
23.	Aset Antar Kantor	-
24.	Kegiatan Operasional Di Indonesia	-
25.	Kegiatan Operasional Di Luar Indonesia	-
26.	Cadangan Kerugian Penurunan Nilai Aset Lainnya -/-	-
27.	Perediaan	-
28.	Aset Pajak Tangguhan	292.708
29.	Aset Lainnya	1.680.370
<b>TOTAL ASET</b>		<b>101.611.491</b>
<b>LIABILITAS DAN EKUITAS</b>		
<b>LIABILITAS</b>		
1.	Dana Temporan Ibtihaf	14.175.978
a.	Giro	9.948.942
b.	Tabungan	4.230.036
2.	Dana Investasi Non Profit Sharing	73.175.873
a.	Giro	1.140.395
b.	Tabungan	32.100.485
c.	Deposito	39.934.993
3.	Liabilitas Kepada Bank Indonesia	-
4.	Liabilitas Kepada Bank Lain	593.644
5.	Liabilitas Spot dan Forward	-
6.	Surat Berharga yang Dihibahkan	2.240.892
7.	Liabilitas Akseptasi	357.874
8.	Pembayaran Dibetina	-
9.	Setoran Jaminan	21.577
10.	Liabilitas Antar Kantor	-
a.	Kegiatan Operasional Di Indonesia	-
b.	Kegiatan Operasional Di Luar Indonesia	-
11.	Liabilitas Pajak Tangguhan	-
12.	Liabilitas Lainnya	1.015.971
13.	Dana Investasi Profit Sharing	-
<b>TOTAL LIABILITAS</b>		<b>92.484.817</b>
<b>EKUITAS</b>		
14.	Modal Dasar	2.980.022
a.	Modal Dasar	3.000.000
b.	Modal yang Belum Dibayar -/-	19.978
c.	Saham yang Dibeli Kembali (treasury stock) -/-	-
15.	Tambahan Modal Dasar	-
a.	Agio	-
b.	Diagio -/-	-
c.	Modal Sumbangan	-
d.	Dana Setoran Modal	-
e.	Lainnya	-
16.	Penghasilan Komprehensif Lain	449.870
a.	Penyesuaian Akibat Perubahan Laporan Keuangan Dalam Mata Uang Asing	-
b.	Keruntungan (Kerugian) Dari Perubahan Nilai Aset Keuangan Dalam Kelompok Terevaluasi Untuk Dijual	301
c.	Bagian Eksektif Lindung Nilai Anus Kan	-
d.	Seluruh Pembelian Kembali Aset Tetap	395.725
e.	Bagian Penghasilan Komprehensif Lain dari Entitas Asosiasi	-
f.	Keruntungan (Kerugian) Akumulasi atas Program Imbalan Pasti	53.944
g.	Pajak Penghasilan Terkait Dengan Laba Komprehensif Lain	-
h.	Lainnya	-
17.	Seluruh Kuasi Reorganisasi	-
18.	Seluruh Restrukturisasi Entitas Sepemendali	-
19.	Ekuitas Lainnya	-
20.	Cadangan	597.804
a.	Cadangan Umum	397.804
b.	Cadangan Tujuan	-
21.	Labra (Rugi)	4.491.058
a.	Tahun-tahun Lalu	3.940.490
b.	Tahun Berjalan	550.568
<b>TOTAL EKUITAS</b>		<b>8.126.674</b>
<b>TOTAL LIABILITAS DAN EKUITAS</b>		<b>101.611.491</b>

### LAPORAN LABA RUGI & PENGHASILAN KOMPREHENSIF LAIN BULANAN

Periode Laporan 30 Juni 2019

(Dalam jutaan Rupiah)

No.	POS-POS	INDIVIDUAL 30 Juni 2019
<b>PENDAPATAN DAN BEBAN OPERASIONAL</b>		
<b>A. Pendapatan dan Beban Operasional dari Penyaluran Dana</b>		
<b>1. Pendapatan Penyaluran Dana 4.325.268</b>		
a.	Rupiah	4.227.705
i.	Pendapatan dari Pinjaman	2.544.229
-	Mudharabah	2.364.534
-	Ibtihaf	149
-	Ujrah	179.546
ii.	Pendapatan dari Bagi Hasil	1.661.236
-	Mudharabah	146.873
-	Musyarakah	914.363
-	Lainnya	622.240
b.	Valuta Asing	97.563
i.	Pendapatan dari Pinjaman	17.035
-	Mudharabah	-
-	Ibtihaf	-
-	Ujrah	-
ii.	Pendapatan dari Bagi Hasil	56.792
-	Mudharabah	-
-	Musyarakah	56.792
-	Lainnya	23.736
<b>2. Bagi Hasil Untuk Pemilik Dana Investasi -/- 1.526.654</b>		
a.	Rupiah	1.526.096
i.	Non Profit Sharing	1.526.096
ii.	Lainnya	-
b.	Valuta Asing	538
i.	Non Profit Sharing	538
ii.	Profit Sharing	-
<b>3. Pendapatan Setelah Distribusi Bagi Hasil 2.798.614</b>		
<b>B. Pendapatan dan Beban Operasional Selain Penyaluran Dana</b>		
<b>1. Pendapatan Operasional Lainnya 481.810</b>		
a.	Peringkasan Nilai Wajar Aset Keuangan	696
i.	Surat Berharga	696
ii.	Spot dan Forward	-
b.	Keruntungan Penjualan Aset	5.630
i.	Surat Berharga	5.630
ii.	Aset Tanah	-
c.	Keruntungan Transaksi Spot dan Forward (Realized)	40.027
d.	Pendapatan Bank Selaku Mudharabah Dalam Mudharabah	-
e.	Musyarakah	-
f.	Keruntungan dari Penyerahan Dengan Equity Method	-
g.	Dividen	-
h.	Komis/ Provisi/ Fee dan Administrasi	426.960
i.	Pemulihan Atas Cadangan Kerugian Penurunan Nilai	8.497
j.	Pendapatan Lainnya	-
<b>2. Beban Operasional Lainnya 2.508.545</b>		
a.	Beban Bonus Wudlah	29.347
b.	Penurunan Nilai Wajar Aset Keuangan	-
i.	Surat Berharga	-
ii.	Spot dan Forward	-
c.	Kerugian Penjualan Aset	5.133
i.	Surat Berharga	5.133
ii.	Aset Tanah	-
d.	Kerugian Transaksi Spot dan Forward (Realized)	3
e.	Kerugian Penurunan Nilai Aset Keuangan (Impairment)	708.236
f.	Surat Berharga	154.828
g.	Pembayaran dari Pinjaman	148.567
h.	Pembayaran bagi Hasil	404.841
i.	Aset Keuangan Lainnya	-
j.	Kerugian Terkait Risiko Operasional	3.727
k.	Kerugian dari Penyerahan Dengan Equity Method	-
l.	Komis/ Provisi/ Fee dan Administrasi	15.617
m.	Kerugian Penurunan Nilai Aset Lainnya (Non Keuangan)	-
n.	Beban Tenaga Kerja	1.060.003
o.	Beban Promosi	43.080
p.	Beban Lainnya	942.399
<b>3. Pendapatan (Selain) Operasional Lainnya (2.026.735)</b>		
<b>LABA (RUGI) OPERASIONAL 771.479</b>		
<b>PENDAPATAN DAN BEBAN NON OPERASIONAL</b>		
1.	Keruntungan (Kerugian) Penjualan Aset Tetap Dan Inventaris	11.725
2.	Keruntungan (Kerugian) Penjabaran Transaksi Valuta Asing	(64.029)
3.	Pendapatan (Beban) Non Operasional Lainnya	236
<b>LABA (RUGI) NON OPERASIONAL (52.068)</b>		
<b>LABA (RUGI) TAHUN BERJALAN SEBELUM PAJAK 739.811</b>		
<b>Pajak Penghasilan</b>		
a.	Takaran Pajak Tahun Berjalan	(202.317)
b.	Pendapatan (Beban) Pajak Tangguhan	13.074
<b>LABA (RUGI) BERSIH 550.568</b>		
<b>PENGHASILAN KOMPREHENSIF LAIN</b>		
<b>1. Pos-Pos yang Tidak Akan Direklasifikasi Ke Laba Rugi</b>		
a.	Keruntungan (Kerugian) Revaluasi Aset Tetap	-
b.	Keruntungan (Kerugian) Akumulasi atas Program Imbalan Pasti	-
c.	Bagian Pendapatan Komprehensif Lain dari Entitas Asosiasi	-
d.	Lainnya	-
e.	Pajak Penghasilan Terkait Pos-Pos yang Tidak Akan Direklasifikasi Ke Laba Rugi	-
<b>2. Pos-Pos yang Akan Direklasifikasi Ke Laba Rugi (61.878)</b>		
a.	Penyesuaian Akibat Perubahan Laporan Keuangan Dalam Mata Uang Asing	-
b.	Keruntungan (Kerugian) Dari Perubahan Nilai Aset Keuangan Dalam Kelompok Terevaluasi Untuk Dijual	(61.878)
c.	Bagian Eksektif dari Lindung Nilai Anus Kan	-
d.	Lainnya	-
e.	Pajak Penghasilan Terkait Pos-Pos yang Akan Direklasifikasi Ke Laba Rugi	-
<b>PENGHASILAN KOMPREHENSIF LAIN TAHUN BERJALAN SETELAH PAJAK (61.878)</b>		
<b>TOTAL LABA (RUGI) KOMPREHENSIF TAHUN BERJALAN 488.690</b>		

### LAPORAN KOMITMEN DAN KONTINJENSI BULANAN

Tanggal Laporan 30 Juni 2019

(Dalam jutaan Rupiah)

No.	POS-POS	INDIVIDUAL 30 Juni 2019
<b>I. TAGIHAN KOMITMEN</b>		
1.	Facilitas Pembiayaan yang Belum Ditarik	22.602
a.	Rupiah	-
b.	Valuta Asing	-
2.	Posisi Pembelian Spot dan Forward yang Masih Berjalan	22.602
3.	Lainnya	-
<b>II. KEWAJIBAN KOMITMEN</b>		
1.	Facilitas Pembiayaan Kepada Nasabah yang Belum Ditarik	882.200
a.	Committed	604.388
b.	Uncommitted	277.812
i.	Valuta Asing	-
ii.	Rupiah	-
2.	Facilitas Pembiayaan Kepada Bank Lain yang Belum Ditarik	-
a.	Committed	-
b.	Uncommitted	-
i.	Valuta Asing	-
ii.	Rupiah	-
3.	Irrevocable L/C yang Masih Berjalan	65.905
a.	L/C Luar Negeri	53.209
b.	L/C Dalam Negeri	12.696
4.	Posisi Penjualan Spot dan Forward yang Masih Berjalan	211.913
5.	Lainnya	-
<b>III. TAGIHAN KONTINJENSI</b>		
1.	Garansi yang Diterima	433.712
a.	Rupiah	203.176
b.	Valuta Asing	210.536
2.	Pendapatan Dalam Penyelesaian	230.530
a.	Mudharabah	140.094
b.	Ibtihaf	249
c.	Sewa	2.030
d.	Bagi Hasil	86.421
e.	Lainnya	1.742
3.	Lainnya	-
<b>IV. KEWAJIBAN KONTINJENSI</b>		
1.	Garansi yang Diberikan	1.256.903
a.	Rupiah	808.081
b.	Valuta Asing	388.822
2.	Lainnya	-

## Sebagian Penghargaan Tahun 2018:



Best Islamic Trade Finance Bank

The Asset Asian Hongkong

The Most Trusted Companies

Indonesian Institute for Corporate Governance (IICG)

Special Awards "Golden Trophy" Banking Service Excellence

Majalah Infobank bekerjasama dengan Marketing Research Indonesia (MRI)

The Best Digital Brand Kategori Tabungan Bank Umum Syariah

Majalah Infobank bekerjasama dengan Ientia Research

# LAPORAN KEUANGAN BULANAN

## PT Bank Syariah Mandiri



### LAPORAN POSISI KEUANGAN (NERACA) BULANAN

Tanggal Laporan 31 Juli 2019

(Dalam Jutaan Rupiah)

No.	POS-POS	INDIVIDUAL 31 Juli 2019
<b>ASET</b>		
1.	Kas	1.483.404
2.	Penempatan Pada Bank Indonesia	9.823.343
3.	Penempatan Pada Bank Lain	1.348.170
4.	Tagihan Spot dan Forward	99
5.	Surat Berharga yang Dimiliki	14.942.892
6.	Tagihan atas Surat Berharga yang dibeli dengan janji dijual kembali (reverse repo)	-
7.	Tagihan Aseptasi	338.076
8.	Pinjaman	442.912.290
a.	Pinjaman Mudharabah	61.840.664
b.	Pendapatan Margin Mudharabah Yang Ditangguhkan -/-	22.236.064
c.	Pinjaman Ibtihaf	438
d.	Pendapatan Margin Ibtihaf Yang Ditangguhkan -/-	131
e.	Pinjaman Ganti	5.242.077
f.	Pinjaman Swas	4.826
9.	Pembayaran Bagi Hasil	25.968.575
a.	Mudharabah	2.480.173
b.	Musyarakah	23.488.402
c.	Lainnya	402.387
10.	Pembayaran Swas	492.387
a.	Aset Jarak	1.141.502
b.	Akumulasi Penyusutan (Amortisasi) -/-	648.905
c.	Cadangan Kerugian Penurunan Nilai -/-	-
11.	Pernyataan	30.332
12.	Cadangan Kerugian Penurunan Nilai Aset Produktif -/-	2.215.178
a.	Individual	825.260
b.	Kolektif	1.389.918
13.	Aset Tidak Berwujud	300.674
a.	Akumulasi Amortisasi -/-	213.775
14.	Salein	-
15.	Aset Ibtihaf Dalam Penyelesaian	-
a.	Tersedia Ibtihaf -/-	-
16.	Aset Tetap Dan Inventaris	2.185.890
a.	Akumulasi Penyusutan -/-	1.312.502
17.	Prinsip Terbengkalai	-
18.	Aset Yang Dibeli Kembali	-
19.	Bekas Tunda	-
20.	Aset Antar Kantor	-
a.	Kegiatan Operasional Di Indonesia	-
b.	Kegiatan Operasional Di Luar Indonesia	-
21.	Cadangan Kerugian Penurunan Nilai Aset Lainnya -/-	-
22.	Perediaan	-
23.	Aset Pajak Tangguhan	303.311
24.	Aset Lainnya	1.566.812
<b>TOTAL ASET</b>		<b>99.844.842</b>
<b>LIABILITAS DAN EKUITAS</b>		
<b>LIABILITAS</b>		
1.	Dana Temporan Ibtihaf	1.113.152
a.	Giro	916.511
b.	Tabungan	4.348.141
2.	Dana Investasi Non Profit Sharing	73.591.032
a.	Giro	1.026.076
b.	Tabungan	52.344.888
c.	Deposito	19.941.130
3.	Liabilitas Kepada Bank Indonesia	-
4.	Liabilitas Kepada Bank Lain	527.322
5.	Liabilitas Spot dan Forward	-
6.	Surat Berharga yang Diterbitkan	1.675.000
7.	Liabilitas Aseptasi	338.076
8.	Pembayaran Dibetina	-
9.	Setoran Jaminan	21.518
10.	Liabilitas Antar Kantor	-
a.	Kegiatan Operasional Di Indonesia	-
b.	Kegiatan Operasional Di Luar Indonesia	-
11.	Liabilitas Pajak Tangguhan	-
12.	Liabilitas Lainnya	1.732.215
13.	Dana Investasi Profit Sharing	-
<b>TOTAL LIABILITAS</b>		<b>91.218.815</b>
<b>EKUITAS</b>		
14.	Modal Dasar	2.895.022
a.	Modal Dasar	3.000.000
b.	Modal Yang Belum Diterbitkan	10.978
c.	Saham Yang Dibeli Kembali (treasury stock) -/-	-
15.	Tambahan Modal Dasar	-
a.	Agio	-
b.	Diaglo -/-	-
c.	Modal Sumbangan	-
d.	Dana Setoran Modal	-
e.	Lainnya	-
16.	Penghasilan Komprehensif Lain	450.095
a.	Penyesuaian Akibat Perubahan Laporan Keuangan Dalam Mata Uang Asing	-
b.	Keuntungan (Kerugian) Dari Perubahan Nilai Aset Keuangan Dalam Kelompok Termedia Untuk Dijual	426
c.	Bagian Eksektif Lindung Nilai Anus Kan	-
d.	Seluruh Pembelian Kembali Aset Tetap	395.725
e.	Bagian Penghasilan Komprehensif Lain dari Entitas Asosiasi	-
f.	Keuntungan (Kerugian) Akumulatif atas Program Imbalan Pasti	53.944
g.	Pajak Penghasilan Terkait Dengan Laba Komprehensif Lain	-
h.	Lainnya	-
17.	Seluruh Reorganisasi	-
18.	Seluruh Restrukturisasi Entitas Sepemendali	-
19.	Ekuitas Lainnya	-
20.	Cadangan	597.894
a.	Cadangan Umum	597.894
b.	Cadangan Tujuan	-
21.	Labu (Rugi)	4.589.126
a.	Tahun-tahun Lalu	3.940.490
b.	Tahun Berjalan	648.636
<b>TOTAL EKUITAS</b>		<b>8.626.027</b>
<b>TOTAL LIABILITAS DAN EKUITAS</b>		<b>99.844.842</b>

### LAPORAN LABA RUGI & PENGHASILAN KOMPREHENSIF LAIN BULANAN

Periode Laporan 31 Juli 2019

(Dalam Jutaan Rupiah)

No.	POS-POS	INDIVIDUAL 31 Juli 2019
<b>PENDAPATAN DAN BEBAN OPERASIONAL</b>		
<b>A. Pendapatan dan Beban Operasional dari Penyaluran Dana</b>		
<b>1. Pendapatan Penyaluran Dana</b> 5.032.127		
a.	Rupiah	4.914.938
i.	Pendapatan Dari Pinjaman	2.967.880
-	Mudharabah	2.736.340
-	Ibtihaf	148
-	Ujrah	211.392
ii.	Pendapatan Dari Bagi Hasil	1.222.668
-	Mudharabah	165.977
-	Musyarakah	1.056.991
iii.	Lainnya	724.090
b.	Valuta Asing	117.189
i.	Pendapatan Dari Pinjaman	19.289
-	Mudharabah	-
-	Ibtihaf	-
-	Ujrah	-
ii.	Pendapatan Dari Bagi Hasil	65.331
-	Mudharabah	-
-	Musyarakah	65.331
iii.	Lainnya	32.569
<b>2. Bagi Hasil Untuk Pemilik Dana Investasi -/-</b>		<b>1.778.039</b>
a.	Rupiah	1.777.376
i.	Non Profit Sharing	1.777.376
ii.	Profit Sharing	-
b.	Valuta Asing	665
i.	Non Profit Sharing	665
ii.	Profit Sharing	-
<b>3. Pendapatan Setelah Distribusi Bagi Hasil</b>		<b>3.254.088</b>
<b>B. Pendapatan dan Beban Operasional Selain Penyaluran Dana</b>		
<b>1. Pendapatan Operasional Lainnya</b> 559.680		
a.	Peningkatan Nilai Wajar Aset Keuangan	3.293
i.	Surat Berharga	3.293
-	Spot dan Forward	-
ii.	Keuntungan Penjualan Aset	6.653
i.	Surat Berharga	6.653
ii.	Aset Jarak	-
c.	Keuntungan Transaksi Spot dan Forward (Realized)	35.232
d.	Penguntungan Bank Selaku Mudharabah Dalam Mudharabah	-
e.	Keuntungan Dari Penyerahan Dengan Equity Method	-
f.	Dividen	-
g.	Komis/ Provisi/ Fee dan Administrasi	492.145
h.	Pemulihan Atas Cadangan Kerugian Penurunan Nilai	2.359
i.	Pendapatan Lainnya	-
<b>2. Beban Operasional Lainnya</b> 2.858.290		
a.	Beban Bonus Wudiah	36.044
b.	Penurunan Nilai Wajar Aset Keuangan	-
i.	Surat Berharga	-
-	Spot dan Forward	-
ii.	Keuntungan Penjualan Aset	-
i.	Surat Berharga	-
ii.	Aset Jarak	-
d.	Kerugian Transaksi Spot dan Forward (Realized)	1
e.	Kerugian Penurunan Nilai Aset Keuangan (Impairment)	787.060
i.	Surat Berharga	2.710
ii.	Pembayaran Dari Pinjaman	268.071
iii.	Pembayaran Bagi Hasil	181.458
iv.	Aset Keuangan Lainnya	335.741
f.	Kerugian Terkait Risiko Operasional	3.957
g.	Kerugian Dari Penyerahan Dengan Equity Method	18.838
h.	Komis/ Provisi/ Fee dan Administrasi	1.235.549
i.	Kerugian Penurunan Nilai Aset Lainnya (Non Keuangan)	-
j.	Beban Tenaga Kerja	50.613
k.	Beban Promosi	796.228
l.	Beban Lainnya	-
<b>3. Pendapatan Selain Operasional Lainnya</b>		<b>(2.339.870)</b>
<b>LABA (RUGI) OPERASIONAL</b> 915.478		
<b>PENDAPATAN DAN BEBAN NON OPERASIONAL</b>		
1.	Keuntungan (Kerugian) Penjualan Aset Tetap Dan Inventaris	11.888
2.	Keuntungan (Kerugian) Penjabaran Transaksi Valuta Asing	(55.650)
3.	Pendapatan (Beban) Non Operasional Lainnya	254
<b>LABA (RUGI) NON OPERASIONAL</b> (43.508)		
<b>LABA (RUGI) TAHUN BERJALAN SEBELUM PAJAK</b> 871.970		
<b>Pajak Penghasilan</b>		
a.	Takaran Pajak Tahun Berjalan	(246.011)
b.	Pendapatan (Beban) Pajak Tangguhan	22.877
<b>LABA (RUGI) BERSIH</b> 648.836		
<b>PENGHASILAN KOMPREHENSIF LAIN</b>		
<b>1. Pos-Pos Yang Tidak Akan Direklasifikasi Ke Laba Rugi</b>		
a.	Keuntungan Bersifat Aset Tetap	-
b.	Keuntungan (Kerugian) Akumulatif atas Program Imbalan Pasti	-
c.	Bagian Pendapatan Komprehensif Lain dari Entitas Asosiasi	-
d.	Lainnya	-
e.	Pajak Penghasilan Terkait Pos-Pos Yang Tidak Akan Direklasifikasi Ke Laba Rugi	-
<b>2. Pos-Pos Yang Akan Direklasifikasi Ke Laba Rugi</b> (61.753)		
a.	Penyesuaian Akibat Perubahan Laporan Keuangan Dalam Mata Uang Asing	-
b.	Keuntungan (Kerugian) Dari Perubahan Nilai Aset Keuangan Dalam Kelompok Termedia Untuk Dijual	(61.753)
c.	Bagian Eksektif Lindung Nilai Anus Kan	-
d.	Lainnya	-
e.	Pajak Penghasilan Terkait Pos-Pos Yang Akan Direklasifikasi Ke Laba Rugi	-
<b>PENGHASILAN KOMPREHENSIF LAIN TAHUN BERJALAN SETELAH PAJAK</b> (61.753)		
<b>TOTAL LABA (RUGI) KOMPREHENSIF TAHUN BERJALAN</b> 586.883		

### LAPORAN KOMITMEN DAN KONTINJENSI BULANAN

Tanggal Laporan 31 Juli 2019

(Dalam Jutaan Rupiah)

No.	POS-POS	INDIVIDUAL 31 Juli 2019
<b>I. TAGIHAN KOMITMEN</b>		
1.	Facilitas Pembiayaan yang Belum Ditarik	-
a.	Rupiah	-
b.	Valuta Asing	-
2.	Posisi Pembelian Spot dan Forward yang Masih Berjalan	-
3.	Lainnya	-
<b>II. KEWAJIBAN KOMITMEN</b> 936.280		
1.	Facilitas Pembiayaan Kepada Nasabah yang Belum Ditarik	707.315
a.	Committed	-
i.	Rupiah	-
ii.	Valuta Asing	-
b.	Uncommitted	707.315
i.	Rupiah	707.315
ii.	Valuta Asing	-
2.	Facilitas Pembiayaan Kepada Bank Lain yang Belum Ditarik	-
a.	Committed	-
i.	Rupiah	-
ii.	Valuta Asing	-
b.	Uncommitted	-
i.	Rupiah	-
ii.	Valuta Asing	-
3.	Irrevocable L/C yang Masih Berjalan	213.711
a.	L/C Luar Negeri	81.016
b.	L/C Dalam Negeri	132.695
4.	Posisi Penjualan Spot dan Forward yang Masih Berjalan	35.254
5.	Lainnya	-
<b>III. TAGIHAN KONTINJENSI</b> 446.173		
1.	Garansi yang Diterima	201.604
a.	Rupiah	2.170
b.	Valuta Asing	199.434
2.	Pendapatan Dalam Penyelesaian	244.569
a.	Mudharabah	166.747
b.	Ibtihaf	249
c.	Sewa	2.011
d.	Bagi Hasil	73.832
e.	Lainnya	1.730
3.	Lainnya	-
<b>IV. KEWAJIBAN KONTINJENSI</b> 1.425.953		
1.	Garansi yang Diberikan	1.425.953
a.	Rupiah	945.978
b.	Valuta Asing	479.975
2.	Lainnya	-

### Sebagian Penghargaan Tahun 2018-2019:

**The Strongest Islamic Retail Bank in Asia**

Cambridge Analytica Islamic Finance

**The Best Islamic Bank in Indonesia**

The Asset Asian Hongkong

**Champion Indonesia Original Brand**

Majalah SWA

**Service Excellence (MRI)**

Market Research Indonesia & Infobank Magazine





# LAPORAN KEUANGAN BULANAN

## PT Bank Syariah Mandiri



### LAPORAN POSISI KEUANGAN (NERACA) BULANAN

Tanggal Laporan 31 Agustus 2019

(Dalam Jutaan Rupiah)

No.	POS-POS	INDIVIDUAL 31 Agt 2019
<b>ASET</b>		
1.	Kas	1.381.668
2.	Penempatan Pada Bank Indonesia	9.471.827
3.	Penempatan Pada Bank Lain	694.495
4.	Tagihan Spot dan Forward	10
5.	Surat Berharga yang Dimiliki	13.789.467
6.	Tagihan atas Surat Berharga yang dibeli dengan janji dijual kembali (reverse repo)	-
7.	Tagihan Aset	328.019
8.	Pinjaman	41.426.368
a.	Pinjaman Mudharabah	42.581.519
b.	Pendapatan Margin Mudharabah Yang Ditangguhkan -/-	22.582.594
c.	Pinjaman Ibtihaf	437
d.	Pendapatan Margin Ibtihaf Yang Ditangguhkan -/-	131
e.	Pinjaman Ganti	5.421.584
f.	Pinjaman Sewa	5.573
9.	Pembayaran Bagi Hasil	26.026.549
a.	Mudharabah	2.340.563
b.	Musyarakah	23.685.986
c.	Lainnya	480.982
a.	Aset Garah	1.103.761
b.	Akumulasi Penyusutan (Amortisasi) -/-	622.919
c.	Cadangan Kerugian Penurunan Nilai -/-	-
11.	Pernyataan	50.351
12.	Cadangan Kerugian Penurunan Nilai Aset Produktif -/-	2.219.548
a.	Individual	624.615
b.	Kolektif	1.594.935
13.	Aset Tidak Berwujud	302.400
a.	Akumulasi Amortisasi -/-	216.137
14.	Selain	-
a.	Aset Ibtihaf Dalam Penyelesaian	-
b.	Selain Ibtihaf -/-	-
16.	Aset Tetap Dan Inventaris	2.103.771
a.	Akumulasi Penyusutan -/-	1.320.084
17.	Prinsip Terbengkalai	-
18.	Aset Yang Diambil Alah	-
19.	Bekas Tunda	-
20.	Aset Antar Kantor	-
a.	Kegiatan Operasional Di Indonesia	-
b.	Kegiatan Operasional Di Luar Indonesia	-
21.	Cadangan Kerugian Penurunan Nilai Aset Lainnya -/-	-
22.	Perediaan	-
23.	Aset Pajak Tangguhan	308.968
24.	Aset Lainnya	1.557.276
<b>TOTAL ASET</b>		<b>100.456.272</b>
<b>LIABILITAS DAN EKUITAS</b>		
<b>LIABILITAS</b>		
1.	Dana Temporan Ibtihaf	13.370.050
a.	Giro	8.991.775
b.	Tabungan	4.378.915
2.	Dana Investasi Non Profit Sharing	74.213.016
a.	Giro	494.776
b.	Tabungan	52.852.297
c.	Deposito	41.085.943
3.	Liabilitas Kepada Bank Indonesia	-
4.	Liabilitas Kepada Bank Lain	630.482
5.	Liabilitas Spot dan Forward	-
6.	Surat Berharga yang Diterbitkan	1.110.000
7.	Liabilitas Aset	328.019
8.	Pembayaran Dibetina	-
9.	Setoran Jaminan	21.583
10.	Liabilitas Antar Kantor	-
a.	Kegiatan Operasional Di Indonesia	-
b.	Kegiatan Operasional Di Luar Indonesia	-
11.	Liabilitas Pajak Tangguhan	-
12.	Liabilitas Lainnya	2.003.352
13.	Dana Investasi Profit Sharing	-
<b>TOTAL LIABILITAS</b>		<b>81.722.742</b>
<b>EKUITAS</b>		
14.	Modal Dasar	2.989.022
a.	Modal Dasar	3.000.000
b.	Modal Yang Belum Diterbitkan	10.978
c.	Saham Yang Dibeli Kembali (treasury stock) -/-	-
15.	Tambahan Modal Dasar	-
a.	Agio	-
b.	Diagio -/-	-
c.	Modal Sumbangan	-
d.	Dana Setoran Modal	-
e.	Lainnya	-
16.	Penghasilan Komprehensif Lain	430.078
a.	Penyesuaian Akibat Perubahan Laporan Keuangan Dalam Mata Uang Asing	-
b.	Keuntungan (Kerugian) Dari Perubahan Nilai Aset Keuangan Dalam Kelompok Termedia Untuk Dijual	-
c.	Bagian Eksektif Lindung Nilai Anus Kas	409
d.	Seluruh Pembelian Kembali Aset Tetap	309.723
e.	Bagian Penghasilan Komprehensif Lain dari Entitas Asosiasi	-
f.	Keuntungan (Kerugian) Akumulasi atas Program Imbalan Pasti	53.944
g.	Pajak Penghasilan Terkait Dengan Laba Komprehensif Lain	-
h.	Lainnya	-
17.	Seluruh Revaluasi	-
18.	Seluruh Restrukturisasi Entitas Sepemendali	-
19.	Ekuitas Lainnya	-
20.	Cadangan	597.804
a.	Cadangan Umum	397.804
b.	Cadangan Tujuan	-
21.	Labu (Rugi)	4.696.626
a.	Tahun-tahun Lalu	3.940.490
b.	Tahun Berjalan	756.136
<b>TOTAL EKUITAS</b>		<b>8.733.530</b>
<b>TOTAL LIABILITAS DAN EKUITAS</b>		<b>100.456.272</b>

### LAPORAN LABA RUGI & PENGHASILAN KOMPREHENSIF LAIN BULANAN

Periode Laporan 31 Agustus 2019

(Dalam Jutaan Rupiah)

No.	POS-POS	INDIVIDUAL 31 Agt 2019
<b>PENDAPATAN DAN BEBAN OPERASIONAL</b>		
<b>A. Pendapatan dan Beban Operasional dari Penyaluran Dana</b>		
<b>1. Pendapatan Penyaluran Dana</b>		<b>5.829.503</b>
a.	Rupiah	5.684.080
i.	Pendapatan Dari Pinjaman	5.405.496
-	Mudharabah	3.159.283
-	Ibtihaf	942
-	Ujrah	243.871
ii.	Pendapatan Dari Bagi Hasil	1.433.910
-	Mudharabah	185.001
-	Musyarakah	1.268.009
iii.	Lainnya	826.674
b.	Valuta Asing	145.423
i.	Pendapatan Dari Pinjaman	22.485
-	Mudharabah	-
-	Ibtihaf	-
-	Ujrah	-
ii.	Pendapatan Dari Bagi Hasil	79.703
-	Mudharabah	-
-	Musyarakah	79.703
iii.	Lainnya	43.235
<b>2. Bagi Hasil Untuk Pemilik Dana Investasi -/-</b>		<b>2.031.948</b>
a.	Rupiah	2.031.194
i.	Non Profit Sharing	2.031.194
ii.	Profit Sharing	-
b.	Valuta Asing	754
i.	Non Profit Sharing	754
ii.	Profit Sharing	-
<b>3. Pendapatan Setelah Distribusi Bagi Hasil</b>		<b>3.797.555</b>
<b>B. Pendapatan dan Beban Operasional Selain Penyaluran Dana</b>		
<b>1. Pendapatan Operasional Lainnya</b>		<b>630.796</b>
a.	Peringkatan Nilai Wajar Aset Keuangan	7.293
i.	Surat Berharga	7.293
ii.	Spot dan Forward	-
b.	Keuntungan Penjualan Aset	6.865
i.	Surat Berharga	6.865
ii.	Aset Garah	-
c.	Keuntungan Transaksi Spot dan Forward (Realized)	57.914
d.	Keuntungan Bank Selaku Mudharabah Dalam Mudharabah	-
e.	Keuntungan Dari Penyerahan Dengan Equity Method	-
f.	Dividen	-
g.	Komis/ Provisi/ Fee dan Administrasi	355.515
h.	Pemulihan Atas Cadangan Kerugian Penurunan Nilai	3.209
i.	Pendapatan Lainnya	-
<b>2. Beban Operasional Lainnya</b>		<b>3.371.804</b>
a.	Beban Bonus Wadiah	42.249
b.	Penurunan Nilai Wajar Aset Keuangan	-
i.	Surat Berharga	-
ii.	Spot dan Forward	-
c.	Keuntungan Penjualan Aset	-
i.	Surat Berharga	-
ii.	Aset Garah	-
d.	Kerugian Transaksi Spot dan Forward (Realized)	2
e.	Kerugian Penurunan Nilai Aset Keuangan (Impairment)	935.478
i.	Surat Berharga	5.930
ii.	Pembayaran Dari Pinjaman	221.633
iii.	Pembayaran Bagi Hasil	205.496
iv.	Aset Keuangan Lainnya	302.419
f.	Kerugian Terkait Risiko Operasional	3.981
g.	Kerugian Dari Penyerahan Dengan Equity Method	-
h.	Komis/ Provisi/ Fee dan Administrasi	21.801
i.	Keuntungan Penurunan Nilai Aset Lainnya (Non Keuangan)	-
j.	Beban Tenaga Kerja	1.420.059
k.	Beban Promosi	57.682
l.	Beban Lainnya	889.732
<b>3. Pendapatan (Selain) Operasional Lainnya</b>		<b>(2.749.205)</b>
<b>LABA (RUGI) OPERASIONAL</b>		<b>1.037.347</b>
<b>PENDAPATAN DAN BEBAN NON OPERASIONAL</b>		
1.	Keuntungan (Kerugian) Penjualan Aset Tetap Dan Inventaris	11.982
2.	Keuntungan (Kerugian) Penjabaran Transaksi Valuta Asing	(52.872)
3.	Pendapatan (Beban) Non Operasional Lainnya	332
<b>LABA (RUGI) NON OPERASIONAL</b>		<b>(40.558)</b>
<b>LABA (RUGI) TAHUN BERJALAN SEBELUM PAJAK</b>		<b>1.016.789</b>
<b>Pajak Penghasilan</b>		
a.	Takaran Pajak Tahun Berjalan	(289.987)
b.	Pendapatan (Beban) Pajak Tangguhan	29.334
<b>LABA (RUGI) BERSIH</b>		<b>756.136</b>
<b>PENGHASILAN KOMPREHENSIF LAIN</b>		
<b>1. Pos-Pos Yang Tidak Akan Direklasifikasi Ke Laba Rugi</b>		-
a.	Keuntungan Bersifat Aset Tetap	-
b.	Keuntungan (Kerugian) Akumulatif atas Program Imbalan Pasti	-
c.	Bagian Pendapatan Komprehensif Lain dari Entitas Asosiasi	-
d.	Lainnya	-
e.	Pajak Penghasilan Terkait Pos-Pos Yang Tidak Akan Direklasifikasi Ke Laba Rugi	-
<b>2. Pos-Pos Yang Akan Direklasifikasi Ke Laba Rugi</b>		<b>(61.770)</b>
a.	Penyesuaian Akibat Perubahan Laporan Keuangan Dalam Mata Uang Asing	-
b.	Keuntungan (Kerugian) Dari Perubahan Nilai Aset Keuangan Dalam Kelompok Termedia Untuk Dijual	(61.770)
c.	Keuntungan (Kerugian) Akumulatif atas Program Imbalan Pasti	-
d.	Lainnya	-
e.	Pajak Penghasilan Terkait Pos-Pos Yang Akan Direklasifikasi Ke Laba Rugi	-
<b>PENGHASILAN KOMPREHENSIF LAIN TAHUN BERJALAN SETELAH PAJAK</b>		<b>(61.770)</b>
<b>TOTAL LABA (RUGI) KOMPREHENSIF TAHUN BERJALAN</b>		<b>694.366</b>


### LAPORAN KOMITMEN DAN KONTINJENSI BULANAN

Tanggal Laporan 31 Agustus 2019

(Dalam Jutaan Rupiah)

No.	POS-POS	INDIVIDUAL 31 Agt 2019
<b>I. TAGIHAN KOMITMEN</b>		
1.	Facilitas Pembiayaan yang Belum Ditarik	-
a.	Rupiah	-
b.	Valuta Asing	-
2.	Posisi Pembelian Spot dan Forward yang Masih Berjalan	-
3.	Lainnya	-
<b>II. KEWAJIBAN KOMITMEN</b>		
1.	Facilitas Pembiayaan Kepada Nasabah yang Belum Ditarik	733.438
a.	Committed	677.541
i.	Rupiah	-
ii.	Valuta Asing	-
b.	Uncommitted	677.541
i.	Rupiah	677.541
ii.	Valuta Asing	-
2.	Facilitas Pembiayaan Kepada Bank Lain yang Belum Ditarik	-
a.	Committed	-
i.	Rupiah	-
ii.	Valuta Asing	-
b.	Uncommitted	-
i.	Rupiah	-
ii.	Valuta Asing	-
3.	Irrevocable L/C yang Masih Berjalan	61.732
a.	L/C Luar Negeri	33.004
b.	L/C Dalam Negeri	28.728
4.	Posisi Penjualan Spot dan Forward yang Masih Berjalan	14.185
5.	Lainnya	-
<b>III. TAGIHAN KONTINJENSI</b>		<b>447.806</b>
1.	Garansi yang Diterima	203.994
a.	Rupiah	21.770
b.	Valuta Asing	201.824
2.	Pendapatan Dalam Penyelesaian	243.812
a.	Mudharabah	167.328
b.	Ibtihaf	249
c.	Sewa	1.487
d.	Bagi Hasil	72.809
e.	Lainnya	1.739
<b>IV. KEWAJIBAN KONTINJENSI</b>		<b>1.404.180</b>
1.	Garansi yang Diberikan	1.404.180
a.	Rupiah	967.891
b.	Valuta Asing	436.289
2.	Lainnya	-

### Sebagian Penghargaan Tahun 2018-2019:



# LAPORAN KEUANGAN BULANAN

## PT Bank Syariah Mandiri



### LAPORAN POSISI KEUANGAN (NERACA) BULANAN

Tanggal Laporan 30 September 2019

(Dalam jutaan Rupiah)

No.	POS-POS	INDIVIDUAL 30 Sept 2019
<b>ASET</b>		
1.	Kas	1.576.611
2.	Penempatan Pada Bank Indonesia	10.489.630
3.	Penempatan Pada Bank Lain	1.133.340
4.	Tagihan Spot dan Forward	117
5.	Surat Berharga yang Dimiliki	19.435.917
6.	Tagihan atas Surat Berharga yang dibeli dengan janji dijual kembali (reverse repo)	-
7.	Tagihan Aseptasi	219.374
8.	Pinjaman	45.725.345
a.	Pinjaman Mudharabah	62.781.605
b.	Pendapatan Margin Mudharabah yang Ditangguhkan -/-	22.781.112
c.	Pinjaman Istisnah'	417
d.	Pendapatan Margin Istisnah' yang Ditangguhkan -/-	130
e.	Pinjaman Ganti	5.722.969
f.	Pinjaman Sewa	1.682
9.	Pembayaran Bagi Hasil	27.338.766
a.	Mudharabah	2.205.217
b.	Musyarakah	25.133.549
c.	Lainnya	-
10.	Pembayaran Sewa	470.246
a.	Aset (jarah)	1.053.070
b.	Akumulasi Penyusutan (Amortisasi) -/-	635.724
c.	Cadangan Kerugian Penurunan Nilai -/-	-
11.	Pernyataan	50.331
12.	Cadangan Kerugian Penurunan Nilai Aset Produktif -/-	2.186.740
a.	Individual	965.462
b.	Kolektif	1.221.278
13.	Aset Tidak Berwujud	304.522
a.	Akumulasi Amortisasi -/-	218.319
14.	Selain	-
15.	Aset Istisnah' Dalam Penyelesaian	-
a.	Tersedia Istisnah' -/-	-
16.	Aset Tetap Dan Inventaris	2.199.380
a.	Akumulasi Penyusutan -/-	1.327.799
17.	Prinsip Terbengkalai	-
18.	Aset yang Diambil Alim	-
19.	Bekas Tunda	-
20.	Aset Antar Kantor	-
a.	Kegiatan Operasional Di Indonesia	-
b.	Kegiatan Operasional Di Luar Indonesia	-
21.	Cadangan Kerugian Penurunan Nilai Aset Lainnya -/-	-
22.	Perediaan	-
23.	Aset Pajak Tangguhan	314.611
24.	Aset Lainnya	1.411.783
<b>TOTAL ASET</b>		<b>102.762.933</b>
<b>LIABILITAS DAN EKUITAS</b>		
<b>LIABILITAS</b>		
1.	Dewa Temporan Istimah	13.630.977
a.	Giro	9.116.519
b.	Tabungan	4.514.458
2.	Dana Investasi Non Profit Sharing	76.863.340
a.	Giro	1.041.325
b.	Tabungan	53.072.715
c.	Deposito	42.749.300
3.	Liabilitas Kepada Bank Indonesia	-
4.	Liabilitas Kepada Bank Lain	395.092
5.	Liabilitas Spot dan Forward	-
6.	Surat Berharga yang Diterbitkan	475.000
7.	Liabilitas Aseptasi	219.374
8.	Pembayaran Diterima	-
9.	Setoran Jaminan	23.042
10.	Liabilitas Antar Kantor	-
a.	Kegiatan Operasional Di Indonesia	-
b.	Kegiatan Operasional Di Luar Indonesia	-
11.	Liabilitas Pajak Tangguhan	-
12.	Liabilitas Lainnya	2.126.372
13.	Dana Investasi Profit Sharing	-
<b>TOTAL LIABILITAS</b>		<b>85.933.187</b>
<b>EKUITAS</b>		
14.	Modal Dasar	2.988.022
a.	Modal Dasar	3.000.000
b.	Modal yang Belum Dibayar -/-	10.978
c.	Saham yang Dibeli Kembali (treasury stock) -/-	-
15.	Tambahan Modal Dasar	-
a.	Agio	-
b.	Diagno -/-	-
c.	Modal Sumbangan	-
d.	Dana Setoran Modal	-
e.	Lainnya	-
16.	Penghasilan Komprehensif Lain	430.165
a.	Penyesuaian Akibat Perubahan Laporan Keuangan Dalam Mata Uang Asing	-
b.	Keuntungan (Kerugian) Dari Perubahan Nilai Aset Keuangan Dalam Kelompok Termedia Untuk Dijual	466
c.	Bagian Eksektif Lindung Nilai Anus Kas	-
d.	Seluruh Pembelian Kembali Aset Tetap	395.725
e.	Bagian Penghasilan Komprehensif Lain dari Entitas Asosiasi	-
f.	Keuntungan (Kerugian) Akumulasi atas Program Imbalan Pasti	53.944
g.	Pajak Penghasilan Terkait Dengan Laba Komprehensif Lain	-
h.	Lainnya	-
17.	Seluruh Reorganisasi	-
18.	Seluruh Restrukturisasi Entitas Sepemendali	-
19.	Ekuitas Lainnya	-
20.	Reservasi	597.804
a.	Cadangan Umum	597.804
b.	Cadangan Tujuan	-
21.	Labra (Rugi)	4.812.745
a.	Tahun-tahun Lalu	3.940.490
b.	Tahun Berjalan	872.255
<b>TOTAL EKUITAS</b>		<b>8.829.746</b>
<b>TOTAL LIABILITAS DAN EKUITAS</b>		<b>102.762.933</b>

### LAPORAN LABA RUGI & PENGHASILAN KOMPREHENSIF LAIN BULANAN

Periode Laporan 30 September 2019

(Dalam jutaan Rupiah)

No.	POS-POS	INDIVIDUAL 30 Sept 2019
<b>PENDAPATAN DAN BEBAN OPERASIONAL</b>		
<b>A. Pendapatan dan Beban Operasional dan Penyaluran Dana</b>		
<b>1. Pendapatan Penyaluran Dana 6.561.595</b>		
a.	Rupiah	6.405.054
i.	Pendapatan Dari Pinjaman	5.832.684
-	Mudharabah	3.556.789
-	Istisnah'	243
-	Ujrah	275.552
ii.	Pendapatan Dari Bagi Hasil	1.640.539
-	Mudharabah	204.779
-	Musyarakah	1.435.760
iii.	Lainnya	932.731
b.	Valuta Asing	155.641
i.	Pendapatan Dari Pinjaman	24.633
-	Mudharabah	-
-	Istisnah'	-
-	Ujrah	-
ii.	Pendapatan Dari Bagi Hasil	85.601
-	Mudharabah	-
-	Musyarakah	85.601
iii.	Lainnya	45.607
<b>2. Bagi Hasil Untuk Pemilik Dana Investasi -/- 2.281.933</b>		
a.	Rupiah	2.281.094
i.	Non Profit Sharing	2.281.094
ii.	Profit Sharing	-
b.	Valuta Asing	839
i.	Non Profit Sharing	839
ii.	Profit Sharing	-
<b>3. Pendapatan Setelah Distribusi Bagi Hasil 4.279.662</b>		
<b>B. Pendapatan dan Beban Operasional Selain Penyaluran Dana</b>		
<b>1. Pendapatan Operasional Lainnya 741.692</b>		
a.	Peringkatan Nilai Wajar Aset Keuangan	-
i.	Surat Berharga	-
ii.	Spot dan Forward	-
b.	Keuntungan Penjualan Aset	16.790
i.	Surat Berharga	16.790
ii.	Aset (jarah)	-
c.	Keuntungan Transaksi Spot dan Forward (Realized)	62.554
d.	Penguntungan Bank Selaku Mudharabah Dalam Mudharabah	-
e.	Musyarakah	-
f.	Keuntungan Dari Penyerahan Dengan Equity Method	-
g.	Dividen	-
h.	Komis/ Provisi/ Fee dan Administrasi	620.852
i.	Pemulihan Atas Cadangan Kerugian Penurunan Nilai	40.896
j.	Pendapatan Lainnya	-
<b>2. Beban Operasional Lainnya 3.898.807</b>		
a.	Beban Bonus Wudlah	48.130
b.	Penurunan Nilai Wajar Aset Keuangan	17
i.	Surat Berharga	17
ii.	Spot dan Forward	-
c.	Keuntungan Penjualan Aset	-
i.	Surat Berharga	-
ii.	Aset (jarah)	-
d.	Kerugian Transaksi Spot dan Forward (Realized)	2
e.	Kerugian Penurunan Nilai Aset Keuangan (Impairment)	1.032.453
f.	Surat Berharga	197.504
g.	Pembayaran Dari Pinjaman	194.508
h.	Pembayaran Bagi Hasil	640.441
i.	Aset Keuangan Lainnya	4.189
j.	Kerugian Terkait Risiko Operasional	-
k.	Kerugian Dari Penyerahan Dengan Equity Method	-
l.	Komis/ Provisi/ Fee dan Administrasi	25.853
m.	Kerugian Penurunan Nilai Aset Lainnya (Non Keuangan)	-
n.	Beban Tenaga Kerja	1.608.288
o.	Beban Promosi	68.811
p.	Beban Lainnya	1.019.062
<b>3. Pendapatan (Selain) Operasional Lainnya (5.067.515)</b>		
<b>LABA (RUGI) OPERASIONAL 1.213.547</b>		
<b>PENDAPATAN DAN BEBAN NON OPERASIONAL</b>		
1.	Keuntungan (Kerugian) Penjualan Aset Tetap Dan Inventaris	12.119
2.	Keuntungan (Kerugian) Penjabaran Transaksi Valuta Asing	(53.630)
3.	Pendapatan (Beban) Non Operasional Lainnya	386
<b>LABA (RUGI) NON OPERASIONAL (40.925)</b>		
<b>LABA (RUGI) TAHUN BERJALAN SEBELUM PAJAK 1.172.622</b>		
<b>Pajak Penghasilan</b>		
a.	Takaran Pajak Tahun Berjalan	(335.746)
b.	Pendapatan (Beban) Pajak Tangguhan	34.877
<b>LABA (RUGI) BERSIH 872.255</b>		
<b>PENGHASILAN KOMPREHENSIF LAIN</b>		
<b>1. Pos-Pos yang Tidak Akan Direklasifikasi Ke Laba Rugi</b>		
a.	Keuntungan Bersifat Aset Tetap	-
b.	Keuntungan (Kerugian) Akumulasi atas Program Imbalan Pasti	-
c.	Bagian Pendapatan Komprehensif Lain dari Entitas Asosiasi	-
d.	Lainnya	-
e.	Pajak Penghasilan Terkait Pos-Pos yang Tidak Akan Direklasifikasi Ke Laba Rugi	-
<b>2. Pos-Pos yang Akan Direklasifikasi Ke Laba Rugi (61.682)</b>		
a.	Penyesuaian Akibat Perubahan Laporan Keuangan Dalam Mata Uang Asing	-
b.	Keuntungan (Kerugian) Dari Perubahan Nilai Aset Keuangan Dalam Kelompok Termedia Untuk Dijual	(61.682)
c.	Bagian Eksektif Lindung Nilai Anus Kas	-
d.	Lainnya	-
e.	Pajak Penghasilan Terkait Pos-Pos yang Akan Direklasifikasi Ke Laba Rugi	-
<b>PENGHASILAN KOMPREHENSIF LAIN TAHUN BERJALAN SETELAH PAJAK (61.682)</b>		
<b>TOTAL LABA (RUGI) KOMPREHENSIF TAHUN BERJALAN 810.573</b>		

### LAPORAN KOMITMEN DAN KONTINJENSI BULANAN

Tanggal Laporan 30 September 2019

(Dalam jutaan Rupiah)

No.	POS-POS	INDIVIDUAL 30 Sept 2019
<b>I. TAGIHAN KOMITMEN</b>		
1.	Facilitas Pembiayaan yang Belum Ditarik	26.492
a.	Rupiah	-
b.	Valuta Asing	-
2.	Posisi Pembelian Spot dan Forward yang Masih Berjalan	26.492
3.	Lainnya	-
<b>II. KEWAJIBAN KOMITMEN</b>		
1.	Facilitas Pembiayaan Kepada Nasabah yang Belum Ditarik	941.002
a.	Committed	808.592
i.	Rupiah	-
ii.	Valuta Asing	-
b.	Uncommitted	808.592
i.	Rupiah	808.592
ii.	Valuta Asing	-
2.	Facilitas Pembiayaan Kepada Bank Lain yang Belum Ditarik	-
a.	Committed	-
i.	Rupiah	-
ii.	Valuta Asing	-
b.	Uncommitted	-
i.	Rupiah	-
ii.	Valuta Asing	-
3.	Irrevocable L/C yang Masih Berjalan	57.239
a.	L/C Luar Negeri	33.245
b.	L/C Dalam Negeri	23.994
4.	Posisi Penjualan Spot dan Forward yang Masih Berjalan	75.171
5.	Lainnya	-
<b>III. TAGIHAN KONTINJENSI</b>		<b>447.856</b>
1.	Garansi yang Diterima	204.136
a.	Rupiah	2.170
b.	Valuta Asing	201.966
2.	Pendapatan Dalam Penyelesaian	243.720
a.	Mudharabah	167.087
b.	Istisnah'	249
c.	Sewa	1.520
d.	Bagi Hasil	72.004
e.	Lainnya	2.400
<b>IV. KEWAJIBAN KONTINJENSI</b>		<b>1.484.719</b>
1.	Garansi yang Diberikan	1.484.719
a.	Rupiah	1.050.014
b.	Valuta Asing	434.705
2.	Lainnya	-

### Sebagian Penghargaan Tahun 2018-2019:

**The Strongest Islamic Retail Bank in Asia**

Cambridge Analytica Islamic Finance

**The Best Islamic Bank in Indonesia**

The Asset Asian Hongkong

**Champion Indonesia Original Brand**

Majalah SWA

**Service Excellence (MRI)**

Market Research Indonesia & Infobank Magazine



# LAPORAN KEUANGAN BULANAN

## PT Bank Syariah Mandiri



### LAPORAN POSISI KEUANGAN (NERACA) BULANAN

Tanggal Laporan 31 Oktober 2019

(Dalam Jutaan Rupiah)

No.	POS-POS	INDIVIDUAL 31 Okt 2019
<b>ASET</b>		
1.	Kas	1.311.430
2.	Penempatan Pada Bank Indonesia	10.606.024
3.	Penempatan Pada Bank Lain	985.313
4.	Tagihan Spot dan Forward	18
5.	Surat Berharga yang Dimiliki	17.525.196
6.	Tagihan atas Surat Berharga yang dibeli dengan janji dijual kembali (reverse repo)	-
7.	Tagihan Aseptasi	216.518
8.	Piutang	43.246.116
a.	Piutang Mudharabah	42.245.037
b.	Pendapatan Margin Mudharabah Yang Ditangguhkan -/-	22.694.046
c.	Piutang Istisna'	416
d.	Pendapatan Margin Istisna' Yang Ditangguhkan -/-	130
e.	Piutang Ganti	6.262.965
f.	Piutang Sewa	1.874
9.	Pembayaran Bagi Hasil	26.771.886
a.	Mudharabah	1.978.033
b.	Musyarakah	24.793.853
c.	Lainnya	-
10.	Pembayaran Sewa	424.016
a.	Aset Jarah	1.033.199
b.	Akumulasi Penyusutan (Amortisasi) -/-	609.181
c.	Cadangan Kerugian Penurunan Nilai -/-	-
11.	Pernyataan	50.351
12.	Cadangan Kerugian Penurunan Nilai Aset Produktif -/-	2.022.297
a.	Individual	284.179
b.	Kolektif	1.438.118
13.	Aset Tidak Berwujud	306.301
a.	Akumulasi Amortisasi -/-	220.895
14.	Selain	-
15.	Aset Istisna' Dalam Penyelesaian	-
a.	Tersisa Istisna' -/-	-
16.	Aset Tetap Dan Inventaris	2.215.732
a.	Akumulasi Penyusutan -/-	1.136.754
17.	Prinsip Terbengkalai	-
18.	Aset Yang Diambil Alim	-
19.	Bekas Tunda	-
20.	Aset Antar Kantor	-
a.	Kegiatan Operasional Di Indonesia	-
b.	Kegiatan Operasional Di Luar Indonesia	-
21.	Cadangan Kerugian Penurunan Nilai Aset Lainnya -/-	-
22.	Perediaan	-
23.	Aset Pajak Tangguhan	327.330
24.	Aset Lainnya	1.576.390
<b>TOTAL ASET</b>		<b>104.582.455</b>
<b>LIABILITAS DAN EKUITAS</b>		
<b>LIABILITAS</b>		
1.	Dana Temporan Istimak	14.313.251
a.	Giro	9.898.888
b.	Tabungan	4.614.763
2.	Dana Investasi Non Profit Sharing	77.778.632
a.	Giro	1.092.087
b.	Tabungan	52.750.817
c.	Deposito	43.933.328
3.	Liabilitas Kepada Bank Indonesia	-
4.	Liabilitas Kepada Bank Lain	583.543
5.	Liabilitas Spot dan Forward	-
6.	Surat Berharga yang Diberbitkan	375.000
7.	Liabilitas Aseptasi	216.518
8.	Pembayaran Dibetina	-
9.	Setoran Jaminan	22.851
10.	Liabilitas Antar Kantor	-
a.	Kegiatan Operasional Di Indonesia	-
b.	Kegiatan Operasional Di Luar Indonesia	-
11.	Liabilitas Pajak Tangguhan	-
12.	Liabilitas Lainnya	2.165.171
13.	Dana Investasi Profit Sharing	-
<b>TOTAL LIABILITAS</b>		<b>85.433.446</b>
<b>EKUITAS</b>		
14.	Modal Dasar	2.989.022
a.	Modal Dasar	3.000.000
b.	Modal Yang Belum Diterbitkan	10.078
c.	Saham Yang Dibeli Kembali (treasury stock) -/-	-
15.	Tambahan Modal Dasar	-
a.	Agio	-
b.	Diaglo -/-	-
c.	Modal Sumbangan	-
d.	Dana Setoran Modal	-
e.	Lainnya	-
16.	Penghasilan Komprehensif Lain	438.401
a.	Penyesuaian Akibat Perubahan Laporan Keuangan Dalam Mata Uang Asing	-
b.	Keuntungan (Kerugian) Dari Perubahan Nilai Aset Keuangan Dalam Kelompok Terevaluasi Untuk Dijual	692
c.	Bagian Eksektif Lindung Nilai Anus Kan	-
d.	Seluruh Pembelian Kembali Aset Tetap	305.723
e.	Bagian Penghasilan Komprehensif Lain dari Entitas Asosiasi	-
f.	Keuntungan (Kerugian) Akumulasi atas Program Imbalan Pasti	42.044
g.	Pajak Penghasilan Terkait Dengan Laba Komprehensif Lain	-
h.	Lainnya	-
17.	Seluruh Revaluasi	-
18.	Seluruh Restrukturisasi Entitas Sepemendali	-
19.	Ekuitas Lainnya	-
20.	Cadangan	397.804
a.	Cadangan Umum	397.804
b.	Cadangan Tujuan	-
21.	Labu (Rugi)	4.923.922
a.	Tahun-tahun Lalu	3.940.490
b.	Tahun Berjalan	983.432
<b>TOTAL EKUITAS</b>		<b>19.149.009</b>
<b>TOTAL LIABILITAS DAN EKUITAS</b>		<b>104.582.455</b>

### LAPORAN LABA RUGI & PENGHASILAN KOMPREHENSIF LAIN BULANAN

Periode Laporan 31 Oktober 2019

(Dalam Jutaan Rupiah)

No.	POS-POS	INDIVIDUAL 31 Okt 2019
<b>PENDAPATAN DAN BEBAN OPERASIONAL</b>		
<b>A. Pendapatan dan Beban Operasional dari Penyaluran Dana</b>		
<b>1. Pendapatan Penyaluran Dana</b> 7.279.736		
a.	Rupiah	7.115.786
i.	Pendapatan Dari Piutang	4.261.061
-	Mudharabah	3.952.102
-	Istisna'	343
-	Ujrah	308.616
ii.	Pendapatan Dari Bagi Hasil	1.807.895
-	Mudharabah	223.771
-	Musyarakah	1.584.124
iii.	Lainnya	1.044.830
b.	Valuta Asing	165.950
i.	Pendapatan Dari Piutang	29.858
-	Mudharabah	25.858
-	Istisna'	-
-	Ujrah	-
ii.	Pendapatan Dari Bagi Hasil	90.828
-	Mudharabah	-
-	Musyarakah	90.828
iii.	Lainnya	49.264
<b>2. Bagi Hasil Untuk Pemilik Dana Investasi -/-</b> 2.546.435		
a.	Rupiah	2.545.539
i.	Non Profit Sharing	2.545.539
-	-	-
b.	Valuta Asing	916
i.	Non Profit Sharing	916
ii.	Profit Sharing	-
<b>3. Pendapatan Setelah Distribusi Bagi Hasil</b> 4.733.281		
<b>B. Pendapatan dan Beban Operasional Selain Penyaluran Dana</b>		
<b>1. Pendapatan Operasional Lainnya</b> 792.286		
a.	Peringkatan Nilai Wajar Aset Keuangan	3.461
i.	Surat Berharga	3.461
ii.	Spot dan Forward	-
b.	Keuntungan Penjualan Aset	21.864
i.	Surat Berharga	21.864
ii.	Aset Jarah	-
c.	Keuntungan Transaksi Spot dan Forward (Realized)	69.534
d.	Pendapatan Bank Selaku Mudharabah Dalam Mudharabah	-
e.	Keuntungan Dari Penyerahan Dengan Equity Method	-
f.	Dividen	-
g.	Komis/ Provisi/ Fee dan Administrasi	688.727
h.	Pemulihan Atas Cadangan Kerugian Penurunan Nilai	8.680
i.	Pendapatan Lainnya	-
<b>2. Beban Operasional Lainnya</b> 4.160.713		
a.	Beban Bonus Wudlah	34.067
b.	Penurunan Nilai Wajar Aset Keuangan	-
i.	Surat Berharga	-
ii.	Spot dan Forward	-
c.	Keuntungan Penjualan Aset	5.133
i.	Surat Berharga	5.133
ii.	Aset Jarah	-
d.	Keuntungan Transaksi Spot dan Forward (Realized)	2
e.	Keuntungan Penurunan Nilai Aset Keuangan (Impairment)	1.042.380
i.	Surat Berharga	5.468
ii.	Pembayaran Dari Piutang	481.052
iii.	Pembayaran Bagi Hasil	214.319
iv.	Aset Keuangan Lainnya	340.621
f.	Keuntungan Terkait Risiko Operasional	4.582
g.	Keuntungan Dari Penyerahan Dengan Equity Method	-
h.	Komis/ Provisi/ Fee dan Administrasi	29.080
i.	Keuntungan Penurunan Nilai Aset Lainnya (Non Keuangan)	-
j.	Beban Tenaga Kerja	1.803.396
k.	Beban Promosi	72.683
l.	Beban Lainnya	1.349.392
<b>3. Pendapatan (Selain) Operasional Lainnya</b> (3.368.251)		
<b>LABA (RUGI) OPERASIONAL</b> 1.384.652		
<b>PENDAPATAN DAN BEBAN NON OPERASIONAL</b>		
1.	Keuntungan (Kerugian) Penjualan Aset Tetap Dan Inventaris	12.129
2.	Keuntungan (Kerugian) Penjabaran Transaksi Valuta Asing	(59.883)
3.	Pendapatan (Beban) Non Operasional Lainnya	5.343
<b>LABA (RUGI) NON OPERASIONAL</b> (42.211)		
<b>LABA (RUGI) TAHUN BERJALAN SEBELUM PAJAK</b> 1.322.641		
<b>Pajak Penghasilan</b>		
a.	Takaran Pajak Tahun Berjalan	(382.939)
b.	Pendapatan (Beban) Pajak Tangguhan	43.730
<b>LABA (RUGI) BERSIH</b> 983.432		
<b>PENGHASILAN KOMPREHENSIF LAIN</b>		
<b>1. Pos-Pos Yang Tidak Akan Direklasifikasi Ke Laba Rugi</b> (11.900)		
a.	Keuntungan Revaluasi Aset Tetap	-
b.	Keuntungan (Kerugian) Akumulasi atas Program Imbalan Pasti	(11.900)
c.	Bagian Pendapatan Komprehensif Lain dari Entitas Asosiasi	-
d.	Lainnya	-
e.	Pajak Penghasilan Terkait Pos-Pos Yang Tidak Akan Direklasifikasi Ke Laba Rugi	-
<b>2. Pos-Pos Yang Akan Direklasifikasi Ke Laba Rugi</b> (61.487)		
a.	Penyesuaian Akibat Perubahan Laporan Keuangan Dalam Mata Uang Asing	-
b.	Keuntungan (Kerugian) Dari Perubahan Nilai Aset Keuangan Dalam Kelompok Terevaluasi Untuk Dijual	(61.487)
c.	Bagian Eksektif Lindung Nilai Anus Kas	-
d.	Lainnya	-
e.	Pajak Penghasilan Terkait Pos-Pos Yang Akan Direklasifikasi Ke Laba Rugi	-
<b>PENGHASILAN KOMPREHENSIF LAIN TAHUN BERJALAN SETELAH PAJAK</b> (73.387)		
<b>TOTAL LABA (RUGI) KOMPREHENSIF TAHUN BERJALAN</b> 910.045		

### LAPORAN KOMITMEN DAN KONTINJENSI BULANAN

Tanggal Laporan 31 Oktober 2019

(Dalam Jutaan Rupiah)

No.	POS-POS	INDIVIDUAL 31 Okt 2019
<b>I. TAGIHAN KOMITMEN</b>		
1.	Facilitas Pembiayaan yang Belum Ditarik	517
a.	Rupiah	-
b.	Valuta Asing	-
2.	Posisi Pembelian Spot dan Forward yang Masih Berjalan	317
3.	Lainnya	-
<b>II. KEWAJIBAN KOMITMEN</b> 663.707		
1.	Facilitas Pembiayaan Kepada Nasabah yang Belum Ditarik	494.434
a.	Committed	-
b.	Uncommitted	494.434
i.	Rupiah	-
ii.	Valuta Asing	494.434
2.	Facilitas Pembiayaan Kepada Bank Lain yang Belum Ditarik	-
a.	Committed	-
b.	Uncommitted	-
i.	Rupiah	-
ii.	Valuta Asing	-
3.	Irrevocable L/C yang Masih Berjalan	117.208
a.	L/C Luar Negeri	87.724
b.	L/C Dalam Negeri	29.484
4.	Posisi Penjualan Spot dan Forward yang Masih Berjalan	52.125
5.	Lainnya	-
<b>III. TAGIHAN KONTINJENSI</b> 436.242		
1.	Garansi yang Diterima	198.974
a.	Rupiah	-
b.	Valuta Asing	198.974
2.	Pendapatan Dalam Penyelesaian	237.268
a.	Mudharabah	183.433
b.	Istisna'	249
c.	Sewa	1.923
d.	Bagi Hasil	67.189
e.	Lainnya	2.454
<b>IV. KEWAJIBAN KONTINJENSI</b> 1.533.278		
1.	Garansi yang Diberikan	1.533.278
a.	Rupiah	1.105.686
b.	Valuta Asing	427.592
2.	Lainnya	-

### Sebagian Penghargaan Tahun 2018-2019:

**The Strongest Islamic Retail Bank in Asia**

Cambridge Analytica Islamic Finance

**The Best Islamic Bank in Indonesia**

The Asset Asia Hongkong

**Champion Indonesia Original Brand**

Majalah SWK

**Service Excellence (MRI)**

Market Research Indonesia & Infobank Magazine

gunakan channel mandiri syariah mobile agar layanan jadi lebih menarik

layar internet

layar pesawat

layar telephone

layar listrik

# LAPORAN KEUANGAN BULANAN

## PT Bank Syariah Mandiri



### LAPORAN POSISI KEUANGAN (NERACA) BULANAN

Tanggal Laporan 30 November 2019

(Dalam Jutaan Rupiah)

No.	POS-POS	INDIVIDUAL 30 Nov 2019
<b>ASET</b>		
1.	Kas	1.267.143
2.	Penempatan Pada Bank Indonesia	9.011.284
3.	Penempatan Pada Bank Lain	1.259.580
4.	Tagihan Spot dan Forward	12
5.	Surat Berharga yang Dimiliki	20.173.617
6.	Tagihan atas Surat Berharga yang dibeli dengan janji dijual kembali (reverse repo)	-
7.	Tagihan Aseptasi	243.313
8.	Pinjaman	43.517.332
a.	Pinjaman Musibabah	42.276.930
b.	Pendapatan Margin Musibabah Yang Ditangguhkan -/-	22.746.982
c.	Pinjaman Istisnah'	412
d.	Pendapatan Margin Istisnah' Yang Ditangguhkan -/-	130
e.	Pinjaman Ganti	5.987.028
f.	Pinjaman Sewa	2.254
9.	Pembayaran Bagi Hasil	27.225.983
a.	Mudharabah	1.827.075
b.	Musyarakah	25.198.908
c.	Lainnya	419.989
10.	Pembayaran Sewa	1.011.714
a.	Aset Garah	1.011.714
b.	Akumulasi Penyusutan (Amortisasi) -/-	394.423
c.	Cadangan Kerugian Penurunan Nilai -/-	-
11.	Pernyataan	90.332
12.	Cadangan Kerugian Penurunan Nilai Aset Produktif -/-	2.056.163
a.	Individual	307.290
b.	Kolektif	1.751.913
13.	Aset Tidak Berwujud	307.605
a.	Akumulasi Amortisasi -/-	223.291
14.	Selain	-
15.	Aset Istisnah' Dalam Penyelesaian	-
a.	Tersisa Istisnah' -/-	-
16.	Aset Tetap Dan Inventaris	2.227.386
a.	Akumulasi Penyusutan -/-	1.345.196
17.	Properti Terbengkalai	-
18.	Aset Yang Diambil Alim	-
19.	Bekas-bekas Tunjangan	-
20.	Aset Antar Kantor	-
a.	Kegiatan Operasional Di Indonesia	-
b.	Kegiatan Operasional Di Luar Indonesia	-
21.	Cadangan Kerugian Penurunan Nilai Aset Lainnya -/-	-
22.	Perediaan	-
23.	Aset Pajak Tangguhan	130.075
24.	Aset Lainnya	1.262.128
<b>TOTAL ASET</b>		<b>105.694.429</b>
<b>LIABILITAS DAN EKUITAS</b>		
<b>LIABILITAS</b>		
1.	Dana Temporan Istimah	13.073.253
a.	Giro	10.227.741
b.	Tabungan	4.764.514
2.	Dana Investasi Non Profit Sharing	78.032.359
a.	Giro	1.131.830
b.	Tabungan	51.156.435
c.	Deposito	43.344.134
3.	Liabilitas Kepada Bank Indonesia	-
4.	Liabilitas Kepada Bank Lain	664.888
5.	Liabilitas Spot dan Forward	-
6.	Surat Berharga yang Diambil Alim	375.000
7.	Liabilitas Aseptasi	243.313
8.	Pembayaran Dibetina	-
9.	Setoran Jaminan	23.255
10.	Liabilitas Antar Kantor	-
a.	Kegiatan Operasional Di Indonesia	-
b.	Kegiatan Operasional Di Luar Indonesia	-
11.	Liabilitas Pajak Tangguhan	-
12.	Liabilitas Lainnya	2.281.983
13.	Dana Investasi Profit Sharing	-
<b>TOTAL LIABILITAS</b>		<b>96.633.493</b>
<b>EKUITAS</b>		
14.	Modal Dasar	2.989.022
a.	Modal Dasar	3.000.000
b.	Modal Yang Belum Diterima	10.078
c.	Saham Yang Dibeli Kembali (treasury stock) -/-	-
15.	Tambahan Modal Dasar	-
a.	Agio	-
b.	Diagno -/-	-
c.	Modal Sumbangan	-
d.	Dana Setoran Modal	-
e.	Lainnya	-
16.	Penghasilan Komprehensif Lain	438.472
a.	Penyesuaian Akibat Perubahan Laporan Keuangan Dalam Mata Uang Asing	-
b.	Keruntungan (Kerugian) Dari Perubahan Nilai Aset Keuangan Dalam Kelompok Terevaluasi Untuk Dijual	703
c.	Bagian Eksektif Lindung Nilai Anus Kan	-
d.	Seluruh Pembelian Kembali Aset Tetap	305.725
e.	Bagian Penghasilan Komprehensif Lain dari Entitas Asosiasi	-
f.	Keruntungan (Kerugian) Akumulasi atas Program Imbalan Pasti	42.044
g.	Pajak Penghasilan Terkait Dengan Laba Komprehensif Lain	-
h.	Lainnya	-
17.	Seluruh Revaluasi	-
18.	Seluruh Restrukturisasi Entitas Sepemendali	-
19.	Ekuitas Lainnya	-
20.	Cadangan	397.804
a.	Cadangan Umum	397.804
b.	Cadangan Tujuan	-
21.	Labra (Rugi)	5.036.038
a.	Tahun-tahun Lalu	3.940.490
b.	Tahun Berjalan	1.095.548
<b>TOTAL EKUITAS</b>		<b>8.060.936</b>
<b>TOTAL LIABILITAS DAN EKUITAS</b>		<b>105.694.429</b>

### LAPORAN LABA RUGI & PENGHASILAN KOMPREHENSIF LAIN BULANAN

Periode Laporan 30 November 2019

(Dalam Jutaan Rupiah)

No.	POS-POS	INDIVIDUAL 30 Nov 2019
<b>PENDAPATAN DAN BEBAN OPERASIONAL</b>		
<b>A. Pendapatan dan Beban Operasional dan Penyaluran Dana</b>		
<b>1. Pendapatan Penyaluran Dana</b>		
a.	Rupiah	7.651.118
i.	Pendapatan Dari Pinjaman	4.686.149
-	Mudharabah	4.543.778
-	Istisnah'	343
-	Ujrah	342.028
ii.	Pendapatan Dari Bagi Hasil	1.095.941
-	Mudharabah	239.457
-	Musyarakah	1.736.484
iii.	Lainnya	1.169.028
b.	Valuta Asing	195.473
i.	Pendapatan Dari Pinjaman	34.632
-	Mudharabah	-
-	Istisnah'	-
-	Ujrah	-
ii.	Pendapatan Dari Bagi Hasil	113.452
-	Mudharabah	-
-	Musyarakah	-
iii.	Lainnya	47.399
<b>2. Bagi Hasil Untuk Pemilik Dana Investasi -/-</b>		<b>2.784.637</b>
a.	Rupiah	2.797.645
i.	Non Profit Sharing	2.797.645
ii.	Profit Sharing	-
b.	Valuta Asing	992
i.	Non Profit Sharing	992
ii.	Profit Sharing	-
<b>3. Pendapatan Setelah Distribusi Bagi Hasil</b>		<b>5.247.934</b>
<b>B. Pendapatan dan Beban Operasional Selain Penyaluran Dana</b>		
<b>1. Pendapatan Operasional Lainnya</b>		
a.	Peringatan Nilai Wajar Aset Keuangan	6.844
i.	Surat Berharga	6.844
ii.	Spot dan Forward	-
b.	Keruntungan Penjualan Aset	22.073
i.	Surat Berharga	22.073
ii.	Aset Garah	-
c.	Keruntungan Transaksi Spot dan Forward (Realized)	74.807
d.	Pendapatan Bank Selaku Mudharabah Dalam Mudharabah	-
e.	Musyarakah	-
f.	Keruntungan Dari Penyerahan Dengan Equity Method	-
g.	Dividen	-
h.	Komis/ Provisi/ Fee dan Administrasi	794.232
i.	Pemulihan Atas Cadangan Kerugian Penurunan Nilai	223.361
j.	Pendapatan Lainnya	4.687
<b>2. Beban Operasional Lainnya</b>		<b>4.637.120</b>
a.	Beban Bonus Wudlah	60.331
b.	Penurunan Nilai Wajar Aset Keuangan	-
i.	Surat Berharga	-
ii.	Spot dan Forward	-
c.	Kerugian Penjualan Aset	5.133
i.	Surat Berharga	5.133
ii.	Aset Garah	-
d.	Kerugian Transaksi Spot dan Forward (Realized)	4
e.	Kerugian Penurunan Nilai Aset Keuangan (Impairment)	1.362.299
i.	Surat Berharga	442.254
ii.	Pembayaran Dari Pinjaman	532.806
iii.	Aset Keuangan Lainnya	387.149
f.	Kerugian Terkait Risiko Operasional	5.122
g.	Kerugian Dari Penyerahan Dengan Equity Method	-
h.	Komis/ Provisi/ Fee dan Administrasi	31.701
i.	Kerugian Penurunan Nilai Aset Lainnya (Non Keuangan)	-
j.	Beban Tenaga Kerja	1.999.533
k.	Beban Promosi	80.887
l.	Beban Lainnya	1.292.230
<b>3. Pendapatan (Selain) Operasional Lainnya</b>		<b>(3.741.110)</b>
<b>LABA (RUGI) OPERASIONAL</b>		
<b>PENDAPATAN DAN BEBAN NON OPERASIONAL</b>		
1.	Keruntungan (Kerugian) Penjualan Aset Tetap Dan Inventaris	12.261
2.	Keruntungan (Kerugian) Penjabaran Transaksi Valuta Asing	(60.896)
3.	Pendapatan (Beban) Non Operasional Lainnya	13.076
<b>LABA (RUGI) NON OPERASIONAL</b>		
		<b>1.473.279</b>
<b>LABA (RUGI) TAHUN BERJALAN SEBELUM PAJAK</b>		
<b>Pajak Penghasilan</b>		
a.	Takaran Pajak Tahun Berjalan	(424.205)
b.	Pendapatan (Beban) Pajak Tangguhan	46.474
<b>LABA (RUGI) BERSIH</b>		<b>1.095.548</b>
<b>PENGHASILAN KOMPREHENSIF LAIN</b>		
<b>1. Pos-Pos Yang Tidak Akan Direklasifikasi Ke Laba Rugi</b>		
a.	Keruntungan Revaluasi Aset Tetap	(11.900)
b.	Keruntungan (Kerugian) Akumulasi atas Program Imbalan Pasti	(11.900)
c.	Bagian Pendapatan Komprehensif Lain dari Entitas Asosiasi	-
d.	Lainnya	-
e.	Pajak Penghasilan Terkait Pos-Pos Yang Tidak Akan Direklasifikasi Ke Laba Rugi	-
<b>2. Pos-Pos Yang Akan Direklasifikasi Ke Laba Rugi</b>		
a.	Penyesuaian Akibat Perubahan Laporan Keuangan Dalam Mata Uang Asing	(61.476)
b.	Keruntungan (Kerugian) Dari Perubahan Nilai Aset Keuangan Dalam Kelompok Terevaluasi Untuk Dijual	(61.476)
c.	Bagian Eksektif Dari Lindung Nilai Anus Kan	-
d.	Lainnya	-
e.	Pajak Penghasilan Terkait Pos-Pos Yang Akan Direklasifikasi Ke Laba Rugi	-
<b>PENGHASILAN KOMPREHENSIF LAIN TAHUN BERJALAN SETELAH PAJAK</b>		<b>(73.376)</b>
<b>TOTAL LABA (RUGI) KOMPREHENSIF TAHUN BERJALAN</b>		<b>1.022.172</b>

### LAPORAN KOMITMEN DAN KONTINJENSI BULANAN

Tanggal Laporan 30 November 2019

(Dalam Jutaan Rupiah)

No.	POS-POS	INDIVIDUAL 30 Nov 2019
<b>I. TAGIHAN KOMITMEN</b>		
1.	Facilitas Pembiayaan yang Belum Ditarik	16.398
a.	Rupiah	-
b.	Valuta Asing	-
2.	Posisi Pembelian Spot dan Forward yang Masih Berjalan	16.398
3.	Lainnya	-
<b>II. KEWAJIBAN KOMITMEN</b>		
1.	Facilitas Pembiayaan Kepada Nasabah yang Belum Ditarik	585.067
a.	Committed	502.124
i.	Rupiah	-
ii.	Valuta Asing	-
b.	Uncommitted	82.943
i.	Rupiah	502.124
ii.	Valuta Asing	32.819
2.	Facilitas Pembiayaan Kepada Bank Lain yang Belum Ditarik	-
a.	Committed	-
i.	Rupiah	-
ii.	Valuta Asing	-
b.	Uncommitted	-
i.	Rupiah	-
ii.	Valuta Asing	-
3.	Irrevocable L/C yang Masih Berjalan	61.268
a.	L/C Luar Negeri	43.807
b.	L/C Dalam Negeri	17.461
4.	Posisi Penjualan Spot dan Forward yang Masih Berjalan	21.673
5.	Lainnya	-
<b>III. TAGIHAN KONTINJENSI</b>		
1.	Garansi yang Diterima	452.730
a.	Rupiah	199.938
b.	Valuta Asing	199.938
2.	Pendapatan Dalam Penyelesaian	252.812
a.	Mudharabah	177.974
b.	Istisnah'	249
c.	Sewa	1.916
d.	Bagi Hasil	71.640
e.	Lainnya	1.033
<b>IV. KEWAJIBAN KONTINJENSI</b>		
1.	Garansi yang Diberikan	1.565.813
a.	Rupiah	1.565.813
b.	Valuta Asing	424.332
2.	Lainnya	-

### Sebagian Penghargaan Tahun 2018-2019:

**The Strongest Islamic Retail Bank in Asia**

Cambridge Analytica Islamic Finance

**The Best Islamic Bank in Indonesia**

The Asset Asah Hongkong

**Champion Indonesia Original Brand**

Majalah SWK

**Service Excellence (MRI)**

Market Research Indonesia & Infobank Magazine

gunakan channel mandiri syariah mobile agar layanan jadi lebih menarik

layar internet

layar mobile

layar telephone



# LAPORAN KEUANGAN BULANAN

## PT Bank Syariah Mandiri



### LAPORAN POSISI KEUANGAN (NERACA) BULANAN

Tanggal Laporan 31 Desember 2019

(Dalam Jutaan Rupiah)

No.	POS-POS	INDIVIDUAL 31 Des 2019
<b>ASET</b>		
1.	Kas	1.591.982
2.	Penempatan Pada Bank Indonesia	11.016.935
3.	Penempatan Pada Bank Lain	2.262.886
4.	Tagihan Spot dan Forward	-
5.	Surat Berharga yang Dimiliki	21.121.380
6.	Tagihan atas Surat Berharga yang dibeli dengan jangka waktu kembali (reverse repo)	-
7.	Tagihan Akseptasi	235.872
8.	Pinjaman	48.420.905
a.	Pinjaman Musibabah	63.027.919
b.	Pendapatan Margin Musibabah yang Ditangguhkan	23.110.977
c.	Pinjaman Ibtihaf	392
d.	Pendapatan Margin Ibtihaf yang Ditangguhkan	130
e.	Pinjaman Syariah	6.502.600
f.	Ribawing Sana	1.287
9.	Pembayaran Bagi Hasil	28.500.574
a.	Musibabah	1.728.150
b.	Musarabah	26.772.424
c.	Lainnya	-
10.	Pembayaran Sana	567.316
a.	Aset Garah	529.656
b.	Akumulasi Penyusutan (Amortisasi)	37.660
c.	Calangan Kerugian Penurunan Nilai	24.831
11.	Pernyataan	-
12.	Calangan Kerugian Penurunan Nilai Aset Produktif	1.886.183
a.	Individual	624.861
b.	Kolektif	1.261.322
13.	Aset Tidak Berwujud	105.456
a.	Akumulasi Amortisasi	226.464
14.	Selan	-
15.	Aset Ibtihaf Dalam Penyelesaian	-
16.	Serwis Ibtihaf	-
17.	Aset Tetap Dan Inventaris	2.248.390
a.	Akumulasi Penyusutan	1.354.030
18.	Penganti Tertanggung	-
19.	Aset Yang Diambil Alas	-
20.	Bekas-bekas Tunjangan	-
21.	Aset Antar Kantor	-
a.	Kegiatan Operasional Di Luar Indonesia	-
b.	Kegiatan Operasional Di Luar Indonesia	-
22.	Calangan Kerugian Penurunan Nilai Aset Lainnya	-
23.	Penelitian	-
24.	Aset Pajak Tangguhan	386.225
25.	Aset Lainnya	1.388.276
<b>TOTAL ASET</b>		<b>112.287.480</b>
<b>LIABILITAS DAN EKUITAS</b>		
<b>LIABILITAS</b>		
1.	Dewa Terapan Ibtihaf	16.837.267
a.	Giro	11.510.301
b.	Tabungan	5.126.726
2.	Dana Investasi Non Profit Sharing	83.172.703
a.	Giro	2.969.821
b.	Kurungan	34.575.436
c.	Deposito	43.129.656
3.	Liabilitas Kepada Bank Indonesia	-
4.	Liabilitas Kepada Bank Lain	587.977
5.	Liabilitas Spot dan Forward	-
6.	Surat Berharga yang Diterbitkan	375.890
7.	Liabilitas Akseptasi	235.872
8.	Pembayaran Diterima	-
9.	Serahan Jaminan	23.234
10.	Liabilitas Antar Kantor	-
a.	Kegiatan Operasional Di Luar Indonesia	-
b.	Kegiatan Operasional Di Luar Indonesia	-
11.	Liabilitas Pajak Tangguhan	-
12.	Liabilitas Lainnya	2.042.112
13.	Dana Investasi Profit Sharing	-
<b>TOTAL LIABILITAS</b>		<b>103.054.823</b>
<b>EKUITAS</b>		
14.	Modal Dasar	2.980.022
a.	Modal Dasar	3.000.000
b.	Modal Yang Belum Diterima	10.978
c.	Saham Yang Dibeli Kembali (treasury stock)	-
15.	Tambahan Modal Dasar	-
a.	Agio	-
b.	Diagika	-
c.	Modal Sumbangan	-
d.	Dana Serahan Modal	-
e.	Lainnya	-
16.	Penghasilan Komprehensif Lain	440.509
a.	Penghasilan Akibat Perubahan Laporan Keuangan Dalam Mata Uang Asing	-
b.	Kerugian (Keuntungan) Dari Perubahan Nilai Aset Keuangan Dalam Kelompok Tersebut Untuk Dijual	-
c.	Bagian Eksektif Lindung Nilai Anus Kas	719
d.	Seluruh Pembelian Kembali Aset Tetap	395.725
e.	Bagian Penghasilan Komprehensif Lain dari Entitas Asosiasi (Keuntungan (Kerugian) Akumulatif atau Program Imbalan Pasti)	44.074
f.	Pajak Penghasilan Terkait Dengan Laba Komprehensif Lain	-
g.	Lainnya	-
17.	Seluruh Reorganisasi	-
18.	Seluruh Restrukturisasi Entitas Sepemendali	-
19.	Ekuitas Lainnya	-
20.	Calangan	587.804
a.	Calangan Umum	397.894
b.	Calangan Tujuan	-
21.	Labra (Rugi)	3.218.129
a.	Tahun-tahun Lalu	3.040.490
b.	Tahun Berjalan	1.277.639
<b>TOTAL EKUITAS</b>		<b>8.232.657</b>
<b>TOTAL LIABILITAS DAN EKUITAS</b>		<b>112.287.480</b>

### LAPORAN LABA RUGI & PENGHASILAN KOMPREHENSIF LAIN BULANAN

Periode Laporan 31 Desember 2019

(Dalam Jutaan Rupiah)

No.	POS-POS	INDIVIDUAL 31 Des 2019
<b>PENDAPATAN DAN BEBAN OPERASIONAL</b>		
<b>A. Pendapatan dan Beban Operasional dari Penyaluran Dana</b>		
<b>1. Pendapatan Penyaluran Dana</b>		
a.	Rupiah	6.595.106
i.	Pendapatan dari Pinjaman	5.119.521
-	Musibabah	4.742.248
-	Ibtihaf	345
-	Lainnya	376.930
ii.	Pendapatan dari Bagi Hasil	2.183.088
-	Musarabah	253.927
-	Musyarakah	1.029.161
-	Lainnya	1.292.557
b.	Valuta Asing	204.037
i.	Pendapatan dari Pinjaman	34.159
-	Musibabah	-
-	Ibtihaf	-
-	Lainnya	-
ii.	Pendapatan dari Bagi Hasil	119.723
-	Musarabah	-
-	Musyarakah	119.723
-	Lainnya	50.175
<b>2. Bagi Hasil untuk Pemilik Dana Investasi</b>		<b>3.652.193</b>
a.	Rupiah	3.051.134
i.	Non Profit Sharing	805.134
ii.	Profit Sharing	2.246.000
b.	Valuta Asing	1.039
i.	Non Profit Sharing	1.039
ii.	Profit Sharing	-
<b>3. Pendapatan Setelah Distribusi Bagi Hasil</b>		<b>5.747.630</b>
<b>B. Pendapatan dan Beban Operasional Selain Penyaluran Dana</b>		
<b>1. Pendapatan Operasional Lainnya</b>		
a.	Peningkatan Nilai Wajar Aset Keuangan	3
i.	Surat Berharga	3
ii.	Spot dan Forward	-
b.	Kurungan Penjualan Aset	26.119
i.	Surat Berharga	26.119
ii.	Aset Garah	-
c.	Kurungan Transaksi Spot dan Forward (Realised)	80.642
d.	Penghapusan Bank Setoran Musibabah Dalam Musibabah	-
e.	Keuntungan dari Penyerahan Dengan Equity Method	-
f.	Dividen	-
g.	Komis/Provisi/ Fee dan Administrasi	870.422
h.	Pemulihan Atas Calangan Kerugian Penurunan Nilai	723.265
i.	Pendapatan Lainnya	518.003
<b>2. Beban Operasional Lainnya</b>		<b>6.219.398</b>
a.	Beban Bonus Wadiah	72.437
b.	Penurunan Nilai Wajar Aset Keuangan	-
i.	Surat Berharga	-
ii.	Spot dan Forward	-
c.	Kurungan Penjualan Aset	53.537
i.	Surat Berharga	228
ii.	Aset Garah	33.309
d.	Kurungan Transaksi Spot dan Forward (Realised)	4
e.	Kurungan Penurunan Nilai Aset Keuangan (Impairment)	2.135.208
i.	Surat Berharga	5.173
ii.	Pembayaran dari Pinjaman	947.806
iii.	Pembayaran Bagi Hasil	1.099.154
iv.	Aset Keuangan Lainnya	80.875
f.	Kurungan Terkait Risiko Operasional	6.538
g.	Kurungan dari Penghasilan Dengan Equity Method	-
h.	Komis/Provisi/ Fee dan Administrasi	34.359
i.	Kurungan Penurunan Nilai Aset Lainnya (Non Keuangan)	-
j.	Beban Tenaga Kerja	2.271.891
k.	Beban Promosi	114.244
l.	Beban Lainnya	1.453.180
<b>3. Pendapatan (Selain) Operasional Lainnya</b>		<b>13.983.941</b>
<b>LABA (RUGI) OPERASIONAL</b>		
<b>PENDAPATAN DAN BEBAN NON OPERASIONAL</b>		
1.	Kurungan (Keuntungan) Penjualan Aset Tetap Dan Inventaris	12.400
2.	Kurungan (Keuntungan) Penjualan Transaksi Valuta Asing	(58.423)
3.	Pendapatan (Beban) Non Operasional Lainnya	3.738
<b>LABA (RUGI) NON OPERASIONAL</b>		<b>(50.285)</b>
<b>LABA (RUGI) TAHUN BERJALAN SEBELUM PAJAK</b>		<b>1.713.891</b>
<b>Pajak Penghasilan</b>		
a.	Tahun-tahun Berjalan	(343.472)
b.	Pendapatan (Beban) Pajak Tangguhan	103.261
<b>LABA (RUGI) BERSIH</b>		<b>1.275.680</b>
<b>PENGHASILAN KOMPREHENSIF LAIN</b>		
<b>1. Pos-Pos yang Tidak Akan Direklasifikasi ke Laba Rugi</b>		
a.	Kurungan (Keuntungan) Aset Tetap	(9.870)
b.	Kurungan (Keuntungan) Akumulatif atas Program Imbalan Pasti	(9.870)
c.	Bagian Pendapatan Komprehensif Lain dari Entitas Asosiasi	-
d.	Lainnya	-
e.	Pajak Penghasilan Terkait Pos-Pos yang Tidak Akan Direklasifikasi ke Laba Rugi	-
<b>2. Pos-Pos yang Akan Direklasifikasi ke Laba Rugi</b>		<b>(81.409)</b>
a.	Penghasilan Akibat Perubahan Laporan Keuangan Dalam Mata Uang Asing	-
b.	Kurungan (Keuntungan) dari Perubahan Nilai Aset Keuangan Dalam Kelompok Tersebut Untuk Dijual	(81.409)
c.	Bagian Eksektif Lindung Nilai Anus Kas	-
d.	Lainnya	-
e.	Pajak Penghasilan Terkait Pos-Pos yang Akan Direklasifikasi ke Laba Rugi	-
<b>PENGHASILAN KOMPREHENSIF LAIN TAHUN BERJALAN SETELAH PAJAK</b>		<b>(71.239)</b>
<b>TOTAL LABA (RUGI) KOMPREHENSIF TAHUN BERJALAN</b>		<b>1.204.441</b>

### LAPORAN KOMITMEN DAN KONTINJENSI BULANAN

Tanggal Laporan 31 Desember 2019

(Dalam Jutaan Rupiah)

No.	POS-POS	INDIVIDUAL 31 Des 2019
<b>I. TAGIHAN KOMITMEN</b>		
1.	Facilitas Pembiayaan yang Belum Ditarik	-
a.	Rupiah	-
b.	Valuta Asing	-
2.	Posisi Pembelian Spot dan Forward yang Masih Berjalan	-
3.	Lainnya	-
<b>II. KEWAJIBAN KOMITMEN</b>		
1.	Facilitas Pembiayaan Kepada Nasabah yang Belum Ditarik	431.235
a.	Committed	420.248
i.	Rupiah	-
ii.	Valuta Asing	-
b.	Uncommitted	420.248
i.	Rupiah	420.248
ii.	Valuta Asing	-
2.	Facilitas Pembiayaan Kepada Bank Lain yang Belum Ditarik	-
a.	Committed	-
i.	Rupiah	-
ii.	Valuta Asing	-
b.	Uncommitted	-
i.	Rupiah	-
ii.	Valuta Asing	-
3.	Irrevocable L/C yang Masih Berjalan	31.007
a.	L/C Dalam Negeri	10.815
b.	L/C Luar Negeri	20.192
4.	Posisi Penjualan Spot dan Forward yang Masih Berjalan	-
5.	Lainnya	-
<b>III. TAGIHAN KONTINJENSI</b>		
1.	Garansi yang Diterima	259.289
a.	Rupiah	-
b.	Valuta Asing	-
2.	Pendapatan Dalam Penyelesaian	259.289
a.	Musibabah	182.013
b.	Ibtihaf	249
c.	Sewa	1.907
d.	Bagi Hasil	74.033
e.	Lainnya	1.027
<b>IV. KEWAJIBAN KONTINJENSI</b>		
1.	Garansi yang Diberikan	1.394.582
a.	Rupiah	1.128.612
b.	Valuta Asing	465.970
2.	Lainnya	-

### Sebagian Penghargaan Tahun 2018-2019:

**The Strongest Islamic Retail Bank in Asia**

Cambridge Analytics Islamic Finance

**The Best Islamic Bank in Indonesia**

The Asset Asian Hongkong

**Champion Indonesia Original Brand**

Majalah SWK

**Service Excellence (MRI)**

Market Research Indonesia & Infobank Magazine

**mandiri syariah mobile**  
buka rekening sekarang bisa online  
jadikan hidup lebih mudah  
jadikan waktu #LebihBerkah

## BIODATA PENULIS



### A. Biodata Penulis

1. Nama : Liyun Fiqoini Amalia
2. NIM : E20161037
3. Tempat, Tanggal Lahir : Banyuwangi, 15 November 1998
4. Program Studi : Perbankan Syariah
5. Jurusan : Ekonomi Islam
6. Fakultas : Ekonomi dan Bisnis Islam
7. Alamat : RT.003/RW.004 Sugihwaras – Bumiharjo  
– Glenmore - Banyuwangi

### B. Riwayat Pendidikan

1. SD : MI Darul Huda (2004-2010)
2. SMP : SMP Negeri 1 Glenmore (2010-2013)
3. SMA : MA AL-Amiriyyah Blokagung (2013-2016)
4. Perguruan Tinggi : Institut Agama Islam Negeri Jember,  
Fakultas Ekonomi dan Bisnis Islam, Perbankan Syariah (2016-2020)