

**PENGARUH VARIABEL MAKRO EKONOMI (*GROSS DOMESTIC  
PRODUCT, INFLASI, DAN BI RATE*) TERHADAP LABA OPERASIONAL  
BANK UMUM SYARIAH PERIODE 2013-2015**

**SKRIPSI**



Oleh

**INTAN HAYUNINGSARI**  
**NIM. 083133004**

**Pembimbing:**

**Agung Parmono, SE, M.Si**  
**NIP. 19751216 200912 1 002**

**IAIN JEMBER**

**INSTITUT AGAMA ISLAM NEGERI JEMBER  
FAKULTAS EKONOMI DAN BISNIS ISLAM  
JURUSAN EKONOMI ISLAM  
PRODI PERBANKAN SYARIAH  
MEI 2017**

**PENGARUH VARIABEL MAKRO EKONOMI (*GROSS DOMESTIC PRODUCT*, INFLASI, DAN *BI RATE*) TERHADAP LABA OPERASIONAL BANK UMUM SYARIAH PERIODE 2013-2015**

**SKRIPSI**

**Diajukan kepada Institut Agama Islam Negeri Jember untuk memenuhi salah satu persyaratan memperoleh Gelar Sarjana (S1) Ekonomi (S.E) Fakultas Ekonomi dan Bisnis Islam Jurusan Ekonomi Islam Program Studi Perbankan Syariah.**



**Oleh:**

**INTAN HAYUNINGSARI**  
**NIM. 083133004**

**Pembimbing:**

**Agung Parmono, SE, M.Si**  
**NIP. 19751216 200912 1 002**

**INSTITUT AGAMA ISLAM NEGERI JEMBER  
FAKULTAS EKONOMI DAN BISNIS ISLAM  
JURUSAN EKONOMI ISLAM  
PRODI PERBANKAN SYARIAH  
MEI 2017**

**PENGARUH VARIABEL MAKRO EKONOMI (*GROSS DOMESTIC  
PRODUCT, INFLASI, DAN BI RATE*) TERHADAP LABA OPERASIONAL  
BANK UMUM SYARIAH PERIODE 2013-2015**


**SKRIPSI**

Diajukan kepada Institut Agama Islam Negeri Jember untuk memenuhi salah satu persyaratan memperoleh Gelar Sarjana (S1) Ekonomi (S.E) Fakultas Ekonomi dan Bisnis Islam Jurusan Ekonomi Islam Program Studi Perbankan Syariah.

Oleh:

INTAN HAYUNINGSARI  
NIM. 083133004

Disetujui Pembimbing:



Agung Pannono. SE. M.Si  
NIP. 19751216 200912 1 002

**PENGARUH VARIABEL MAKRO EKONOMI (*GROSS DOMESTIC PRODUCT*, INFLASI, DAN *BI RATE*) TERHADAP LABA OPERASIONAL BANK UMUM SYARIAH PERIODE 2013-2015**

**SKRIPSI**

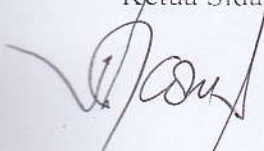
Telah diuji dan diterima untuk memenuhi salah satu persyaratan memperoleh  
Gelar Sarjana Ekonomi (S.E)  
Fakultas Ekonomi dan Bisnis Islam jurusan Ekonomi Islam  
Program Studi Perbankan Syariah


Hari : Jum'at  
Tanggal : 26 Mei 2017

Tim Penguji,

Ketua Sidang,

Sekretaris

  
Daru Anondo, SE., M.Si  
NIP: 197503032009011009

  
Nikmatul Masruroh, M.E.I  
NIP: 198209222009012005

Anggota,

1. Khamdan Rifai, SE., M.Si  
NIP. 1968080720000311001




2. Agung Parmono, SE., M.Si  
NIP. 19751216200912 1 002



Mengetahui,

Dekan Fakultas Ekonomi dan Bisnis Islam



  
Cholib, S.Ag., MM  
NIP. 19710727200212 1 003

## MOTTO

مَنْ كَانَ يُرِيدُ حَرْثَ الْآخِرَةِ نَزِدْ لَهُ فِي حَرْثِهِ <sup>ط</sup> وَمَنْ كَانَ يُرِيدُ حَرْثَ الدُّنْيَا  
نُؤْتِهِ مِنْهَا وَمَا لَهُ فِي الْآخِرَةِ مِنْ نَصِيبٍ ﴿٢٠﴾

Artinya: “ *Barang siapa yang menghendaki keuntungan di akhirat akan Kami tambah keuntungan itu baginya dan barang siapa yang menghendaki keuntungan di dunia Kami berikan kepadanya sebagian dari keuntungan dunia dan tidak ada baginya suatu bagian pun di akhirat.*” (QS. Asy-Syura: 20)<sup>1</sup>

---

<sup>1</sup> Departemen Agama, *mushaf aisyah al-Qur`an dan terjemah untuk wanita* (Bandung: Jember, 2010), 368



## HALAMAN PERSEMBAHAN

Karya Tulis ini saya persembahkan kepada:

1. Allah S.W.T yang telah melimpahkan kesehatan dan memberikan kemudahan dan pertolongan dalam proses penelitian berjalan sesuai dengan harapan.
2. Ayahku tersayang, Edy Sujarwo yang telah berjuang, memotivasi dan memberikan segalanya untuk mendidik putera dan puterinya. Budi baikku untuk membalas kuserahkan pada Allah S.W.T.
3. Ibuku tercinta, Endang Nur Hayati yang telah menuangkan seluruh kasih dan sayangnya yang tiada henti. Selama detak nadi ini ku perjuangkan kemuliaanmu.
4. Almarhum Bapak Suwono, Almarhum Bapak Wagiman, Almarhumah Ibu Supiyanah dan Ibu Sulastri, Sosok sepuh yang menjadi inspirasi dan tauladan bagi anak dan cucunya.
5. Kakakku tercinta Dewi Ayu Wulansari yang telah memotivasi dan selalu mendukung demi kemajuan saya di kemudian hari nanti.
6. Adikku tersayang, Muhammad Edy Yusuf yang menjadi semangat diriku untuk menjadi kakak dan contoh yang baik.
7. Saudara – saudara ku yang tersayang, Bude Munifah dan keluarga, Almarhumah Bude Sri Sundari, dan semua keluarga besarku yang tak

dapat ku sebutkan satu persatu. Terimakasih atas dukungan hati dan do`anya. Nilai kebaikan kalian akan selalu mengalir dalam nafas kehidupan.

8. Sahabat – sahabat terbaikku, Roisiyah, Ela Nur Rahmawati, Mar`atus Sholihah, Mbak Laila Jumaroh, Malindo Ibalia Meika, Asnal Bariroh, Anissa Wahyuning, Akhlaq, Subairi, Febri serta seluruh teman terbaikku kelas J1 yang tak bisa ku sebut satu persatu, terimakasih banyak telah menemaniku dalam segala hal dan telah membantu serta menjadi salah satu semangat dalam menyelesaikan skripsi ini, mudah – mudahan pertemanan kita abadi.
9. Teman – teman, Koperasi Mahasiswa IAIN Jember, Korps Suka Rela PMI Unit IAIN Jember, Korps Suka Rela PMI Kabupaten Jember, Paduan Suara Mahasiswa Chantata Chorus IAIN Jember. Terimakasih telah menjadi keluarga kedua dan terimakasih atas proses mendapatkan ilmu dan pengalaman yang tidak saya dapatkan di perkuliahan dan telah membatu menemukan jati diri saya.
10. Almamaterku IAIN Jember yang selalu ku banggakan.



## ABSTRAK

Intan Hayuningsari, Agung Parmono, SE., M.Si, 2017: Pengaruh Variabel Makro Ekonomi (*Gross Domestic Product*, Inflasi, Dan BI Rate) Terhadap Laba Operasional Bank Umum Syariah periode 2013-2015.

Investor dan pemilik perusahaan merupakan bahan penting bagi bank syariah untuk melangsungkan kegiatan usahanya serta menciptakan nilai yaitu laba usaha. Hal yang terpenting bank syariah adalah memperhatikan kualitas laba yang diperoleh bank selama beroperasi. Laba operasional bank syariah dipengaruhi oleh kinerja bank syariah dan faktor eksternal yaitu kondisi makro ekonomi. Penelitian ini bertujuan untuk memberikan kejelasan tentang besarnya pengaruh pendapatan nasional (GDP), Inflasi, BI Rate terhadap laba operasional bank umum syariah periode 2013-2015.

Rumusan masalah dalam penelitian ini adalah: a) Apakah GDP, Inflasi, BI Rate berpengaruh terhadap Laba Operasional Bank Umum Syariah secara simultan?, b) Apakah GDP, Inflasi, BI Rate berpengaruh terhadap Laba Operasional Bank Umum Syariah secara parsial? c) Variabel Makro ekonomi mana yang paling besar pengaruhnya terhadap laba operasional Bank Umum Syariah?

Penelitian ini termasuk jenis penelitian “*time series*”. Populasi sekaligus sampel dalam penelitian ini adalah 12 Bank Umum Syariah sesuai dengan ketentuan Otoritas Jasa Keuangan dan Bank Indonesia. Penelitian ini menggunakan metode pendekatan kuantitatif yaitu data yang diukur dalam suatu skala angka. Periode penelitian ini mulai Januari 2013-Desember 2015. Adapun variabel independen yang digunakan pada penelitian ini adalah pendapatan nasional (GDP), Inflasi, BI Rate. Sedangkan dependen pada penelitian ini adalah laba operasional bank umum syariah. Adapun teknik analisis yang digunakan dalam penelitian ini adalah regresi linier berganda, yaitu untuk mengetahui pengaruh lebih dari satu variabel bebas terhadap variabel terikat. Dalam analisis linier berganda ada tiga hal yang harus diperhatikan, yaitu: Determinasi ( $R^2$ ), Uji F, Uji t, namun sebelum melakukan regresi, terlebih dahulu data harus memenuhi Uji Asumsi Klasik.

Hasil dari penelitian ini menunjukkan bahwa variabel Makro ekonomi secara simultan (bersama-sama) tidak berpengaruh terhadap laba operasional bank umum syariah. Gabungan variabel independen pada penelitian ini tidak dapat menjelaskan variabel laba operasional bank umum syariah sebesar -0,3%. sedangkan uji secara parsial semua variabel makro ekonomi tidak berpengaruh terhadap laba operasional bank umum syariah.

Kata kunci : *Gross Domestic Product*, Inflasi, BI Rate, Laba Operasional Bank Umum Syariah.

## ABSTRACT

Intan Hayuningsari, Agung Parmono, SE., M.Si, 2017: The influence of Macro – Economic variables (*Gross Domestic Product*, Inflation, And BI Rate) to the Operating Profit of Islamic Banking in 2013-2015.

Investors and owners of the company are the essential ingredients for Islamic banks to carry out their business activities as well as to create value that is operating profit. Some researchers revealed that profit is an item used in accounting for creating new investors and capital owners. The most important thing is attention to quality Islamic bank the profits from the bank during operation. Operating profit was affected by the performance of Islamic banks and external factors that macro-economic conditions. This study aims to provide clarity about the magnitude of the effect of national income (GDP), inflation, BI Rate to operating profit of Islamic banks in 2013-2015.

The problems in this study are formulated into several question including : a) Is the GDP, inflation, BI rate effect on operating profit simultaneous Islamic Banks ?, b) Is the GDP, inflation, BI rate effect on operating profit partially Islamic Banks? c) The macro economic variables where the greatest effect on operating profit Islamic Banks?

This research includes the study "time series". The population once the sample in this study were 12 Islamic Banks in accordance with the provisions of the otoritas jasa keuangan and Bank Indonesia. This study uses a quantitative approach that is data measured in a scale of numbers. The study period began in January 2013 to December 2015. The independent variables used in this study is the national income (GDP), inflation, BI Rate. While this research is dependent on operating profit of islamic banks. This study uses secondary data: monthly data from January 2013 to December 2015. The analysis technique used in this research is multiple linear regression, which is to determine the effect of more than one independent variable on the dependent variable. In the multiple linear analysis, there are three aspects that must be noticed, : coefficient determination ( $R^2$ ), F test, and t examination. However, before conducting regression analysis, the data has been tested to fulfill Classical Assumption Test.

The results of this study indicate that the macro-economic variables simultaneously (together) had no effect on operating profit of islamic banks. Combined independent variable in this study can not explain the variable Islamic banks operating profit amounted to -0.3%. while the partial test all macro-economic variables has no effect on operating profit of islamic banks.

Keywords: *Gross Domestic Product*, Inflation, BI Rate, Operating Profit of Islamic Banks.



## KATA PENGANTAR



Segala puji dan syukur bagi Allah S.W.T atas segala karunia dan kasih sayang yang telah diberikan. Ribuan kata tidak akan mampu menggambarkan keagungan-Nya. Tidak lain karena rahmah dan hidayah-Nya penyusunan skripsi ini dapat diselesaikan, meskipun dengan berbagai kesulitan dan kekurangan. Sholawat serta salam semoga senantiasa terlimpahkan kepada baginda Rasulullah S.A.W beserta keluarga dan sahabatnya. Amin.

Penyusunan skripsi ini merupakan penelitian mengenai pengaruh variabel makro ekonomi (*Gross Domestic Product*, Inflasi, *BI Rate*) terhadap laba operasional bank umum syariah. Penyusun menyadari bahwa penyusunan skripsi ini tidak akan terwujud tanpa adanya bantuan, bimbingan, dan dorongan semangat dari berbagai pihak. Oleh karena itu, dengan segala kerendahan hati pada kesempatan ini penyusun mengucapkan rasa terimakasih kepada:

1. Bapak Prof. Dr. H. Babun Suharto SE., MM., Selaku Rektor IAIN Jember.
2. Bapak Moch. Chotib S.Ag., MM Selaku Dekan Fakultas Ekonomi dan Bisnis Islam IAIN Jember.
3. Bapak M.F Hidayatullah S.H.I., M.S.I Selaku Ketua jurusan Ekonomi Islam IAIN Jember.
4. Ibu Nurul Setianingrum, SE., MM Selaku Ketua Program Studi Perbankan Syariah IAIN Jember.

5. Bapak Agung Parmono , SE.,M.Si Selaku dosen pembimbing skripsi, Bapak Syaiful Anam Selaku dosen pembimbing akademik pada semester 1 hingga semester 6 dan Bapak Khamdan Rifai, SE, M.Si Selaku dosen pembimbing akademik pada semester 7 yang telah memberikan saran dan bimbingannya selama masa perkuliahan dan masa penyusunan skripsi ini.
6. Segenap tim penguji sidang skripsi ini.
7. Segenap Dosen dan Karyawan di Fakultas Ekonomi dan Bisnis Islam IAIN Jember yang telah memberikan bekal ilmu dan jasa.
8. Bank Indonesia (BI) dan Otoritas Jasa Keuangan (OJK).
9. Semua pihak yang telah ikut berjasa dalam penyusunan skripsi ini yang tidak mungkin disebutkan satu persatu.

Kepada semua pihak tersebut, semoga amal baik yang telah diberikan dapat diterima disisi Allah SWT dan mendapat limpahan rahmat dari-Nya, Amin.

Jember, 7 Mei 2017

Penyusun,

**Intan Hayuningsari**

NIM. 083 133 004

## DAFTAR ISI

	<b>Hal</b>
Halaman Judul .....	i
Persetujuan Pembimbing.....	i
Pengesahan Tim Penguji.....	i
Motto.....	iii
Persembahan .....	iv
Abstrak .....	vi
Kata Pengantar .....	viii
Daftar Isi.....	x
Daftar Tabel .....	xiv
Daftar Gambar.....	xv
Daftar Lampiran .....	xvi
<b>BAB I PENDAHULUAN.....</b>	<b>1</b>
A. Latar belakang masalah .....	1
B. Rumusan masalah.....	10
C. Tujuan penelitian.....	10

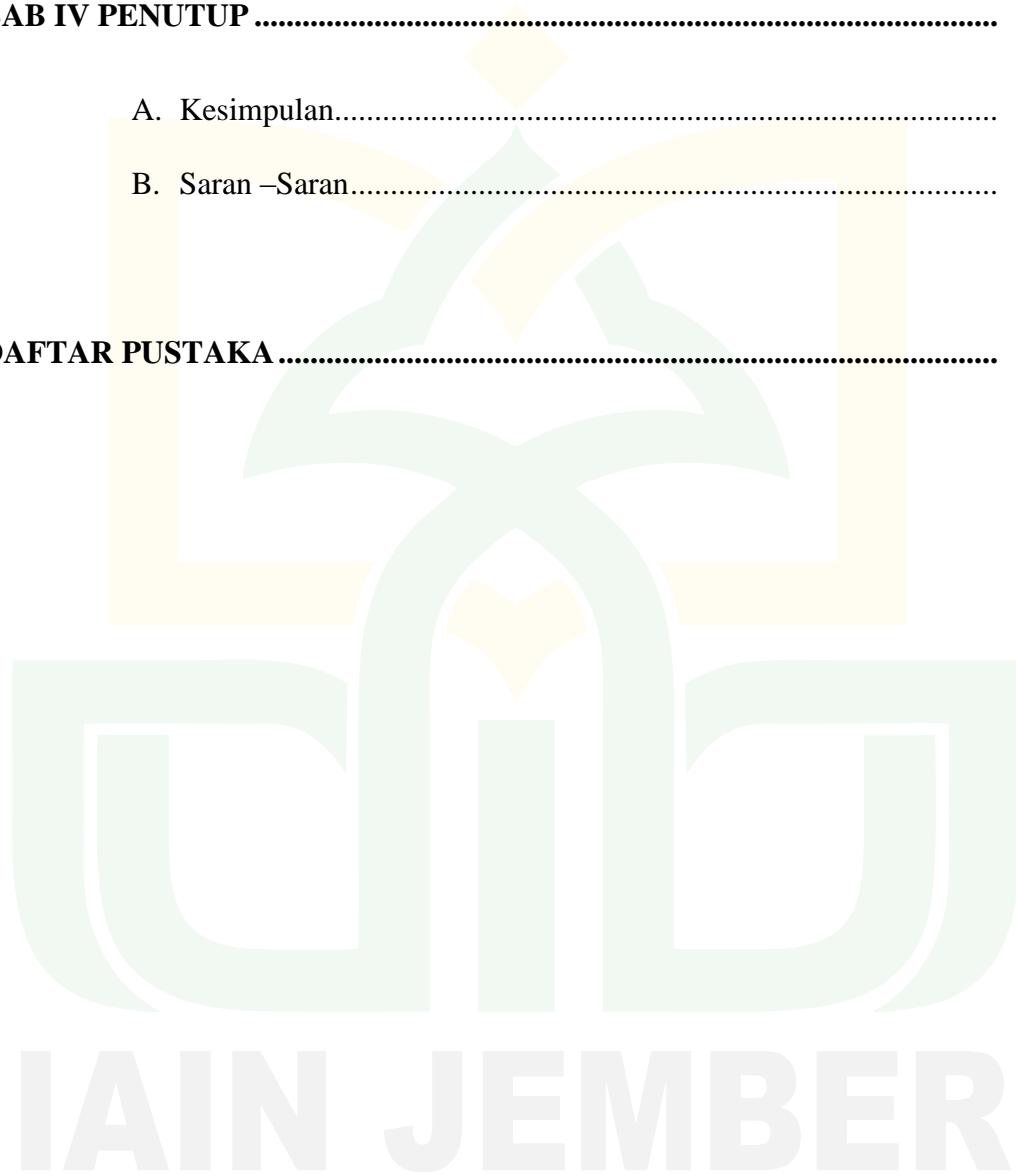
D. Manfaat penelitian.....	11
E. Ruang lingkup penelitian .....	12
1. Variabel Penelitian .....	12
2. Indikator Variabel Penelitian .....	13
F. Definisi Operasional.....	14
G. Asumsi Penelitian.....	16
H. Hipotesis.....	17
I. Metodologi penelitian .....	17
1. Pendekatan dan Jenis Penelitian.....	17
2. Populasi dan Sampel .....	18
3. Teknik dan Instrumen Pengumpulan Data.....	19
4. Analisis Data .....	20
a. Uji Asumsi Klasik.....	21
b. Uji Regresi Berganda .....	24
c. Uji Koefisien Determinasi (R <sup>2</sup> ) .....	26
d. Uji Hipotesis .....	27
J. Sistematika pembahasan .....	29
<b>BAB II KAJIAN KEPUSTAKAAN .....</b>	<b>31</b>
A. Penelitian Terdahulu .....	31
B. Kajian teori.....	39
1. Makro Ekonomi.....	39

a. Pendapatan Nasional ( <i>Gross Domestic Product</i> ) .....	39
b. Inflasi.....	42
c. <i>BI Rate</i> .....	47
2. Bank Syariah .....	48
a. Pengertian Bank Syariah .....	48
b. Prinsip dan Karakteristik Bank Syariah .....	49
c. Produk Penyaluran Dana/Pembiayaan Bank Syariah .....	50
d. Produk Penghimpunan Dana Bank Syariah. ....	53
e. Jasa Perbankan .....	55
3. Laba Operasional.....	57
a. Konsep Laba.....	57
b. Laba Operasional Bank Syariah .....	59
<b>BAB III PENYAJIAN DATA DAN ANALISIS.....</b>	<b>61</b>
A. Gambaran Objek Penelitian .....	61
1. Sejarah Perbankan Syariah Di Indonesia .....	61
2. Tujuan dan Fungsi Perbankan Syariah Di Indonesia .....	66
3. Dasar Hukum Perbankan Syariah Indonesia.....	67
4. Undang – Undang.....	68
5. Peraturan Bank Indonesia.....	69
6. Surat Edaran Bank Indonesia .....	70
7. Daftar Perbankan Syariah Indonesia (BUS).....	71



B. Penyajian Data.....	73
C. Analisis dan Pengujian Hipotesis.....	76
1. Uji Asumsi Klasik.....	76
a. Uji Multikolinieritas.....	76
b. Uji Autokorelasi.....	77
c. Uji Heterokedastisitas.....	79
d. Uji Normalitas.....	80
2. Analisis Regresi Berganda.....	81
3. Uji Koefisien Determinasi ( $R^2$ ).....	83
4. Uji Hipotesis.....	84
a. Analisis Uji F (Simultan).....	84
b. Analisis Uji t ( Parsial).....	85
D. Pembahasan.....	88
1. Analisis dari Interpretasi Secara Simultan.....	88
2. Analisis dari Interpretasi Secara Parsial.....	92
a. <i>Gross Domestic Product</i> (GDP) Terhadap Laba Operasional.....	92
b. Inflasi Terhadap Laba Operasional.....	93
c. <i>BI Rate</i> Terhadap Laba Operasional.....	94
3. Analisis variabel makro ekonomi paling besar pengaruhnya	

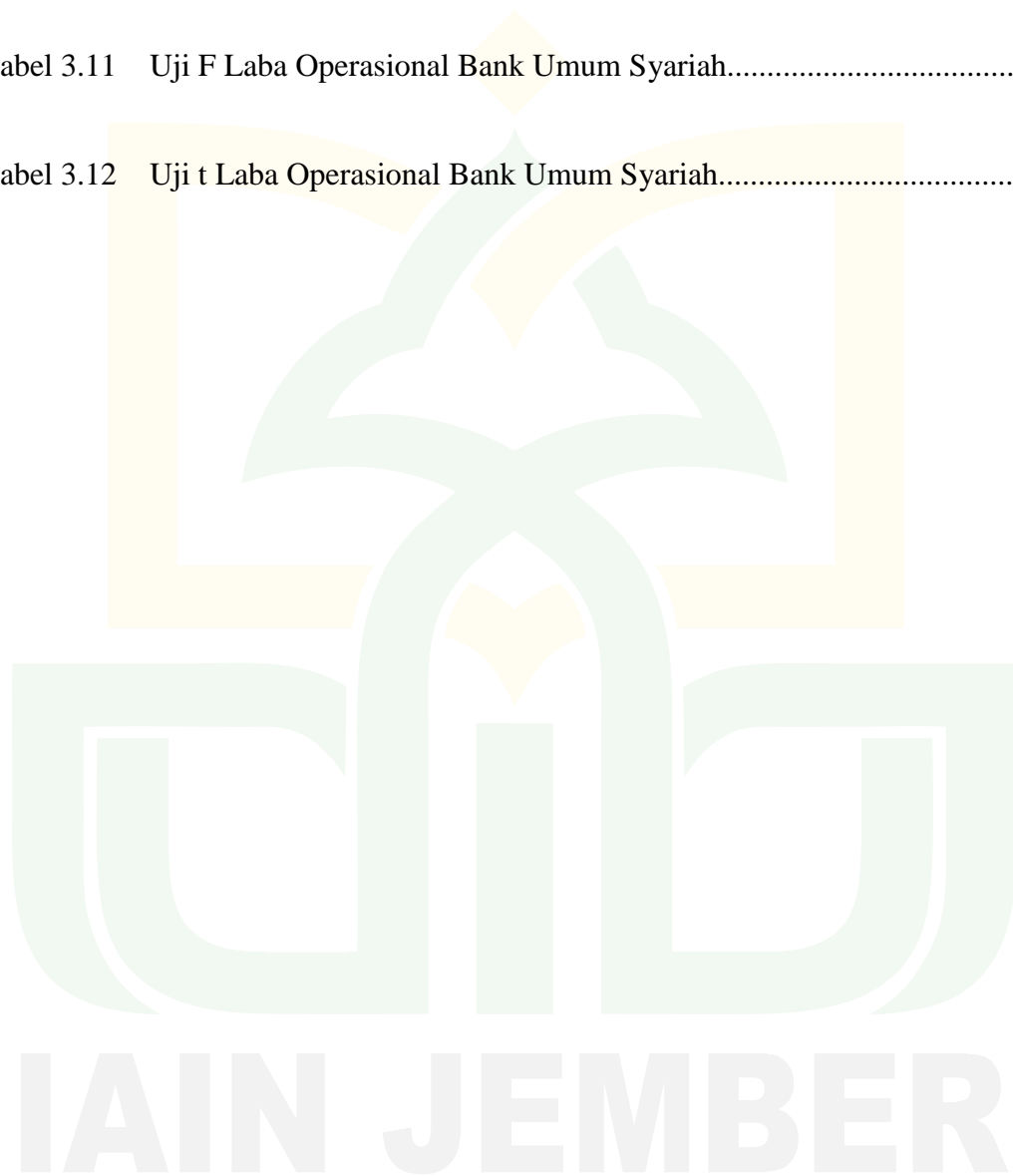
terhadap Laba Operasional Bank Umum Syariah .....	95
<b>BAB IV PENUTUP .....</b>	<b>97</b>
A. Kesimpulan.....	97
B. Saran –Saran.....	98
<b>DAFTAR PUSTAKA .....</b>	<b>99</b>



## DAFTAR TABEL

No.	Uraian	Hal
Tabel 2.1	Penelitian terdahulu.....	31
Tabel 3.1	Jaringan kantor Perbankan Syariah.....	71
Tabel 3.2	Data GDP ( <i>Gross Domestic Product</i> ) per Januari 2013 – Desember 2015.....	73
Tabel 3.3	Data Inflasi per Januari 2013 – Desember 2015.....	73
Tabel 3.4	Data <i>BI Rate</i> per Januari 2013 – Desember 2015.....	73
Tabel 3.5	Data Laba Operasional Bank Umum Syariah per Januari 2013 – Desember 2015.....	73
Tabel 3.6	Data GDP, Inflasi, <i>BI Rate</i> dan Laba Operasional per Januari 2013 – Desember 2015.....	74
Tabel 3.7	Uji Multikolinearitas.....	77
Tabel 3.8	Uji Autokorelasi.....	78
Tabel 3.9	Persamaan Linier Regresi Berganda.....	82

Tabel 3.10	Uji Koefisiensi Laba Operasional Bank Umum Syariah.....	83
Tabel 3.11	Uji F Laba Operasional Bank Umum Syariah.....	85
Tabel 3.12	Uji t Laba Operasional Bank Umum Syariah.....	86



## DAFTAR GAMBAR

No	Uraian	Hal
Gambar 3.1	Uji Heteroskedastisitas.....	80
Gambar 3.2	Uji Normalitas.....	81

IAIN JEMBER

## DAFTAR LAMPIRAN

Lampiran 1. Matrix Penelitian

Lampiran 2. Surat Penelitian

Lampiran 3. Pernyataan Keaslian Tulisan

Lampiran 4. Data Penelitian

Lampiran 5. Data Output SPSS

Lampiran 6. Biodata Penulis



# **BAB I**

## **PENDAHULUAN**

### **A. Latar Belakang**

Salah satu aspek terpenting dari kegiatan perekonomian yang menjadi titik tolak analisis dalam teori makro ekonomi adalah pandangan bahwa sistem pasar bebas tidak selalu dapat mewujudkan penggunaan tenaga kerja penuh, kestabilan harga-harga dan pertumbuhan ekonomi yang teguh. Dalam perekonomian akan selalu menghadapi masalah pengangguran, kenaikan harga-harga, dan pertumbuhan perekonomian yang tidak tetap. Masalah ini menimbulkan akibat buruk bagi masyarakat dan harus dihindari atau minimal masalah tersebut dapat di kurangi.

Pertumbuhan ekonomi adalah perkembangan kegiatan dalam perekonomian yang menyebabkan barang dan jasa yang diproduksi dalam masyarakat bertambah. Masalah pertumbuhan ekonomi dapat dipandang sebagai masalah makro ekonomi dalam jangka panjang. Dari satu periode ke periode berikutnya kemampuan suatu negara untuk menghasilkan barang dan jasa akan meningkat. Kemampuan yang meningkat ini disebabkan karena faktor-faktor produksi akan selalu mengalami pertambahan dalam jumlah dan kualitasnya. Investasi akan menambah jumlah barang dan modal. Teknologi yang digunakan berkembang. Disamping itu tenaga kerja bertambah sebagai akibat perkembangan penduduk, pengalaman kerja dan pendidikan menambah keterampilan mereka.

Perkembangan kemampuan produksi barang dan jasa sebagai akibat dari penambahan faktor-faktor produksi pada umumnya tidak selalu diikuti oleh penambahan produksi barang dan jasa yang sama besarnya. Pertambahan potensi memproduksi kerap kali lebih besar dari pertambahan produksi sebenarnya. Dengan demikian perkembangan ekonomi adalah lebih lambat dari perkembangan potensinya.<sup>1</sup>

Kondisi pertumbuhan perekonomian global pada tahun 2015 berjalan lebih lambat dari perkiraan. Ekonomi dunia pada tahun 2015 hanya tumbuh 3,1% lebih rendah dari perkiraan di awal tahun sebesar 3,5%, dan pada tahun 2014 pertumbuhan sebesar 3,4%. Realisasi pertumbuhan ekonomi di beberapa negara maju lebih dari perkiraan semula, sehingga pertumbuhan ekonomi negara maju secara keseluruhan, belum mampu menjadi motor pemulihan ekonomi global. Upaya yang dilakukan untuk mendorong pertumbuhan ekonomi belum optimal, karena pelonggaran kebijakan moneter (*Quantitative Easing*, QE) di negara maju belum sepenuhnya didukung oleh stimulus fiskal dan implementasi reformasi struktural.<sup>2</sup>

Pemulihan perekonomian global pada tahun 2015 juga diwarnai perubahan kebijakan ekonomi. Pertumbuhan ekonomi negara berkembang (*Emerging Market*) melambat, sedangkan pertumbuhan ekonomi negara maju menunjukkan tren pemulihan secara gradual. Meski pertumbuhan ekonomi negara-negara maju mengalami peningkatan dari 1,8% pada tahun

---

<sup>1</sup> Sadono Sukirno, *Makro Ekonomi*, (Jakarta: Grafindo, 2013), 22.

<sup>2</sup> Laporan Perekonomian (Oktober 2016) (Di akses pada 13 Oktober 2016, jam 10:27)



2014 menjadi 1,9% pada tahun 2015. Disisi lain, pertumbuhan ekonomi negara berkembang turun dari 4,6% pada tahun 2014 menjadi 4,0% pada tahun 2015. Walaupun mengalami perlambatan yang cukup signifikan, kontribusi pertumbuhan negara berkembang masih dominan dan mencapai 58%, sementara, pertumbuhan negara maju memberikan kontribusi sebesar 42% terhadap pertumbuhan ekonomi global.<sup>3</sup>

Perlambatan ekonomi global pada tahun 2015 dipengaruhi oleh faktor siklikal maupun struktural. Faktor siklikal terutama bersumber dari penurunan harga komoditas, dan ketidakpastian normalitas kebijakan moneter AS. Faktor struktural terutama terjadi di negara maju, yang bersumber dari menurunnya *potential output* akibat dari faktor pertumbuhan populasi dan penurunan tingkat investasi pasca krisis keuangan global.

Perkembangan ekonomi negara maju ditandai oleh pertumbuhan tingkat inflasi yang masih sangat rendah. Tingkat inflasi negara maju hanya mencapai 0,4% pada tahun 2015 dan jauh lebih rendah dibandingkan tingkat inflasi tahun 2014 sebesar 1,4 %. Hal ini disebabkan oleh penurunan harga minyak dan harga komoditas global. Secara umum tingkat inflasi pada negara maju seperti AS, Jepang dan Eropa masih jauh di bawah targetnya. Bahkan sempat mengalami deflasi. Menurunnya tekanan inflasi di negara maju berbeda dengan yang terjadi di negara berkembang. Inflasi pada tahun 2015 di berbagai negara berkembang justru meningkat antara lain disebabkan oleh melemahnya nilai tukar di negara tersebut.

---

<sup>3</sup> Ibid,

Ditengah berbagai tantangan eksternal dan domestik, perekonomian Indonesia 2015 mencatat kinerja yang positif. Stabilitas makro ekonomi dan sistem keuangan terjaga sementara momentum pertumbuhan ekonomi mulai bergulir. Terjaganya stabilitas makro ekonomi tercermin pada inflasi yang kembali pada kisaran sarasannya  $\pm 4\%$ , defisit transaksi berjalan yang menurun kesekitar 2% dari GDP, nilai tukar rupiah yang terkendali.<sup>4</sup>

Disektor keuangan, stabilitas sistem keuangan masih tetap terjaga dengan baik, ditengah meningkatnya risiko yang bersumber dari perkembangan ekonomi global yang kurang kondusif. Hal itu tercermin pada indeks stabilitas sistem keuangan tahun 2015 yang tercatat sebesar 0,89 dan masih berada dibatas aman. Ketahanan industri perbankan masih tetap terjaga, tercermin pada risiko kredit dan risiko likuiditas yang terjaga, profitabilitas yang masih tinggi, serta cakupan modal yang kuat.

Secara keseluruhan, perekonomian Indonesia tahun 2015 tumbuh sebesar 4,8%, lebih rendah dibandingkan dengan tahun 2014 yang mencapai 5,0% maupun perkiraan bank Indonesia diawal tahun sebesar 5,4-5,8%. Meskipun ekonomi domestik melambat untuk keseluruhan 2015, momentum pemulihan ekonomi mulai terlihat di paruh ke dua 2015 di dorong oleh stimulus fiskal pemerintah. Mulai membaiknya perekonomian domestik tersebut memberikan dampak positif pada persepsi risiko dan keyakinan pelaku ekonomi. Dampak positif tersebut juga didukung oleh kebijakan bank Indonesia yang secara konsisten menjaga stabilitas makro

---

<sup>4</sup> Laporan Perekonomian (Oktober 2016) (Di akses pada 13 Oktober 2016, jam 10:27)

ekonomi. Kedepan, Bank Indonesia dan pemerintah akan terus meningkatkan koordinasi guna mendukung berlanjutnya pemulihan ekonomi dengan menjaga stabilitas makro ekonomi.

Di tengah melambatnya pertumbuhan ekonomi domestik, industri perbankan masih mampu mencatat keuntungan meski menurun dibandingkan semester sebelumnya. Penurunan profitabilitas tercermin dari berkurangnya laba bersih setelah pajak pada semester I 2015 menjadi 50,84 triliun dibandingkan semester sebelumnya yaitu 58,43 triliun. Rasio ROA industri perbankan turun dari 2,85% pada semester II 2014 menjadi 2,29% di semester I 2015. Disisi pendapatan, pendapatan operasional bunga meningkat sebesar 5,78% dengan penyumbang utama pendapatan bunga kredit meningkat 4,2% dibanding semester II 2014. Sementara itu, pendapatan bunga surat berharga naik 10,9%. Efisiensi industri perbankan juga mengalami penurunan tercermin dari kenaikan rasio beban operasional terhadap pendapatan operasional (BOPO). Rasio BOPO naik dari 76,29% pada semester II 2014 menjadi 81,40%. Kenaikan rasio BOPO disebabkan kenaikan biaya mitigasi risiko kredit dan biaya bunga DPK. Tingkat kecukupan permodalan perbankan relatif terjaga, tercermin dari CAR yang tinggi. Pada semester II 19,57% menjadi 20,35% pada semester I 2015. Selain itu, melambatnya pertumbuhan ATMR karena sikap bank yang berhati-hati dalam menyalurkan kredit juga berkontribusi terhadap peningkatan CAR industri perbankan.<sup>5</sup>

---

<sup>5</sup> Kajian Stabilitas Keuangan (Oktober 2016) (Di akses pada 14 Oktober 2016, Jam 10:27)

Kondisi pertumbuhan perbankan syariah pada pertengahan 2013, mengalami perlambatan. Pada semester I 2015 pertumbuhan aset perbankan syariah mencapai 9%, lebih rendah dibandingkan dengan semester II 2014 sebesar 13%. Sementara itu, *market share* perbankan syariah menunjukkan penurunan, sebesar 4,85% menjadi 4,61%. Hal ini merupakan dampak dari lebih rendahnya tingkat pertumbuhan perbankan syariah dibandingkan pertumbuhan perbankan konvensional. Tingkat pertumbuhan perbankan syariah pada semester I 2015 berada pada 5,09% di bawah pertumbuhan aset perbankan konvensional 14,43%. Pada semester I 2015, pertumbuhan DPK turun dari posisi semester II 2014 sebesar 11,41% menjadi 7,29%. Pertumbuhan pembiayaan perbankan syariah menurun dari 8,76% pada semester II 2014 menjadi 6,66% pada semester I 2015. Penurunan pertumbuhan pembiayaan tersebut terutama dipengaruhi oleh penurunan pembiayaan sektor konsumsi dan modal kerja yang mendominasi pembiayaan perbankan syariah. Namun kemudian pada semester II 2015 pembiayaan mengalami peningkatan sebesar 6,86%. Peningkatan tersebut terutama dipengaruhi oleh peningkatan pembiayaan sektor investasi dari Rp 46 triliun menjadi Rp 52 triliun.<sup>6</sup>

Pada semester I tahun 2015, imbal hasil produk giro relatif stabil. Sementara imbal hasil tabungan dan deposito mengalami penurunan. Untuk dapat memperbaiki struktur pendanaan, perbankan syariah berupaya untuk memperbaiki imbal hasil deposito berjangka waktu panjang 12 bulan pada

---

<sup>6</sup>Laporan Perekonomian Indonesia ( Oktober 2016) (Di akses pada 13 Oktober 2016, Jam 10:27)

tingkat yang sama dengan suku bunga perbankan konvensional. Pada semester I 2015, pertumbuhan *non performing financing gross* menurun dari 65,15% pada semester II 2014 menjadi 20,79%. Hal ini didorong oleh konsolidasi perbankan syariah yang telah berhasil mengendalikan laju pertumbuhan NPF.

Rasio CAR pada permodalan perbankan syariah relatif kuat. Rasio CAR berada pada 14,02% pada semester I 2015 menurun dari 15,74% pada semester II 2014. Penurunan tersebut terkait dengan masih relatif tingginya NPF sejalan dengan perlambatan pertumbuhan ekonomi. Namun pada semester II 2015 permodalan perbankan syariah cukup kuat dengan meningkatnya tingkat rasio CAR menjadi 15,02%. Peningkatan tersebut dipengaruhi oleh adanya penambahan modal pada Bank BRI Syariah, Bank BCA Syariah, Bank Syariah Mandiri. Penambahan modal pada beberapa bank syariah ini menunjukkan komitmen dan optimisme dari pemegang saham untuk mengembangkan perbankan syariah pada Indonesia.<sup>7</sup>

Efisiensi perbankan syariah menunjukkan penurunan. Rasio BOPO mengalami peningkatan, sementara ROA dan ROE mengalami penurunan. Rasio BOPO meningkat dari 94,16% menjadi 96,98% pada semester I 2015. Sementara itu, ROA dan ROE menurun masing-masing dari 0,59% dan 5,85% menjadi 0,50% dan 5,79%. Penurunan efisiensi tersebut salah satunya disebabkan oleh peningkatan biaya operasional yang timbul karena

---

<sup>7</sup> Kajian Stabilitas Keuangan (Oktober 2016) (Di akses pada 14 Oktober 2016, Jam 10:30)

ekspansi usaha dalam bentuk perluasan jaringan kantor. Sementara itu penurunan ROE di pengaruhi oleh terjadinya peningkatan modal.<sup>8</sup>

Namun demikian, kinerja sektor keuangan syariah secara umum tetap berada pada zona positif meskipun mengalami tekanan. Dari sisi institusi keuangan, permodalan perbankan syariah cukup kuat dengan rasio CAR yang meningkat menjadi 15,31% pada semester II 2015. Risiko likuiditas perbankan syariah mengalami penurunan. Arah perbaikan juga ditunjukkan oleh risiko kredit yang menurun dari 5,09% menjadi 4,84% untuk bank umum syariah (BUS) dan 3,76% menjadi 3,03% untuk Unit Usaha Syariah (UUS), hal ini di dorong oleh restrukturisasi kredit dan konsolidasi perbankan syariah.

Inflasi, BI rate dan pendapatan nasional (GDP) merupakan indikator yang sering digunakan untuk melihat kondisi makro ekonomi. Inflasi terjadi hampir diseluruh negara di dunia. Dan hal tersebut merupakan fenomena moneter. BI rate sebagai variabel yang cukup penting dan berpengaruh dalam aktivitas perekonomian Indonesia serta sebagai angka pembandingan tingkat bagi hasil bank syariah dalam sebuah *dual banking system*. Bank syariah merupakan bank berbasis sektor riil dan perkembangan sektor riil biasah diukur dengan pertumbuhan ekonomi.

Perbankan merupakan lembaga yang *profit oriented* seperti lembaga keuangan lainnya, kesehatan kinerja keuangan bank syariah menjadi sangat penting terutama tingkat profitabilitasnya. Akan tetapi dalam proses

---

<sup>8</sup> Ibid,

peningkatan keuntungan tersebut bank selalu berbenturan dengan kondisi eksternal perusahaan.

Menurut Muria, 2009, pada Bank Syariah Mega Indonesia ketika inflasi naik dari 0,67% menjadi 3,32% pada triwulan tahun 2005 bank mengalami penurunan laba operasional dari 3 miliar menjadi 2 miliar. Hal ini diasumsikan dengan kenaikan BBM yang terjadi tahun 2005 naik sebesar 150%, pihak nasabah yang mengajukan pembiayaan mengalami peningkatan dalam biaya operasional usahanya dan mengalami penurunan dengan hasil usahanya. Ketika nasabah mengalami penurunan dengan hasil usahanya, maka pembagian hasil yang diberikan antara nasabah dan bank akan mengalami penurunan pula.<sup>9</sup>

Tekanan makro ekonomi selanjutnya adalah dengan meningkatnya suku bunga pada kurun waktu yang bersamaan. Diasumsikan hal ini dapat memberikan efek negatif terhadap perilaku nasabah atau meningkatnya risiko *displaced commercial risk* (risiko pengalihan dana dari bank syariah ke bank konvensional). Ketika dana nasabah (DPK) mengalami penurunan dalam pemberian pembiayaan sebagai produk utama dalam memperoleh hasil usaha, dan pada akhirnya tingkat laba operasional bank menurun.

Dari permasalahan tersebut, penelitian ini akan mencoba menjelaskan faktor-faktor yang mempengaruhi laba operasional bank umum syariah dari tahun 2013-2015. Adapun variabel yang digunakan adalah pendapatan nasional dengan konsep GDP (*Gross domestic product*), inflasi,

---

<sup>9</sup> Aria Muharam, "Analisis Makro Ekonomi Terhadap Laba Operasional Bank Umum Syariah Periode 2005-2007" (Skripsi, UIN Sunan Kalijaga, Yogyakarta, 2009),7.

BI rate sebagai variabel bebas dan laba operasional sebagai variabel terikat dengan judul “**Pengaruh Variabel Makro Ekonomi (*Gross Domestic Product, Inflasi, dan BI Rate*) Terhadap Laba Operasional Bank Umum Syariah Periode 2013-2015**”.

## **B. Rumusan Masalah**

Rumusan masalah merupakan pernyataan singkat suatu masalah yang akan di teliti. Perumusan masalah atau pertanyaan penelitian merupakan tahap akhir penemuan setelah peneliti memilih bidang dari pokok masalah yang diteliti.<sup>10</sup> Berdasarkan uraian pada latar belakang di atas, permasalahan dalam penelitian ini dapat dirumuskan sebagai berikut:

1. Apakah GDP (*Gross Domestic product*), Inflasi, *Bi Rate* berpengaruh terhadap laba operasional Bank Umum Syariah secara simultan?
2. Apakah GDP (*Gross Domestic product*), Inflasi, *BI Rate* berpengaruh terhadap laba operasional Bank Umum Syariah secara parsial?
3. Variabel Makro ekonomi mana yang paling besar pengaruhnya terhadap laba operasional Bank Umum Syariah?

## **C. Tujuan Penelitian**

Setiap penelitian mempunyai tujuan yang mendasari perlunya penelitian tersebut dilakukan. Dari uraian latar belakang dan rumusan

---

<sup>10</sup> Etta Mamang , Sangadji, *Metode Penelitian – Pendekatan Praktis Dalam Peneliti* (Yogyakarta: PT Andi offset,2010),73.



masalah yang telah dikemukakan di atas, maka permasalahan yang dikaji dalam penelitian ini bertujuan untuk:

1. Mengetahui GDP (*Gross Domestic product*), Inflasi, *BI Rate* berpengaruh terhadap Laba Operasional Bank Umum Syariah secara simultan.
2. Mengetahui GDP (*Gross Domestic product*), Inflasi, *BI Rate* berpengaruh terhadap laba operasional Bank Umum Syariah secara parsial.
3. Mengetahui Variabel makro ekonomi yang paling besar pengaruhnya terhadap Laba Operasional Bank Umum Syariah.

#### **D. Manfaat Penelitian**

Penelitian ini diharapkan dapat berguna bagi pihak-pihak yang berkepentingan diantaranya:

1. Bagi Peneliti
  - a. Untuk mengasah kemampuan peneliti dan menjawab permasalahan nyata dalam kehidupan sehari-hari, khususnya yang terkait dengan perekonomian dan perbankan;
  - b. Meningkatkan, memperluas, dan mengembangkan pemahaman keilmuan peneliti secara keseluruhan.
2. Bagi Akademisi
  - a. Menjadi salah satu referensi untuk pengembangan keilmuan;

b. Menjadi motivasi dan inspirasi untuk melakukan penelitian selanjutnya.

### 3. Bagi Praktisi

a. Menjadi salah satu pertimbangan bagi bank umum syariah dalam proses pengambilan keputusan;

b. Menjadi salah satu bahan pertimbangan pemerintah dalam penentuan kebijakan secara umum, dan dalam penstabilan perekonomian.

## E. Ruang Lingkup Penelitian

Adapun ruang lingkup dari penelitian ini adalah sebagai berikut:

### 1. Variabel penelitian

Variabel adalah objek penelitian atau apa yang menjadi perhatian suatu penelitian.<sup>11</sup> Yang merupakan suatu atribut, sifat, atau nilai dari individu, objek, atau kegiatan yang mempunyai variasi tertentu yang ditetapkan oleh peneliti untuk diteliti serta ditarik kesimpulannya.<sup>12</sup>

Dalam suatu penelitian ada beberapa jenis variabel, diantaranya adalah sebagai berikut:

#### a. Variabel Independen

Variabel independen atau variabel bebas adalah variabel yang memengaruhi atau menjadi sebab berubahnya atau timbulnya variabel dependen (variabel terikat). Dalam penelitian ini yang menjadi variabel

<sup>11</sup> Suharsimi Arikunto, *Prosedur Penelitian Suatu Pendekatan Praktek* (Jakarta:Rineka Cipta Grafindo,2006),118.

<sup>12</sup> Murti Sumarni dan Salamah Wahyuni, *Metodologi Penelitian Bisnis* (Jogjakarta:Andi, 2006),21.

independen (bebas) ada tiga yaitu: GDP (*Gross Domestic Product*) ( $x_1$ ), Inflasi ( $x_2$ ), *BI Rate* ( $x_3$ ).

b. Variabel Dependen

Variabel dependen atau sering dikatakan sebagai variabel terikat atau tergantung, yaitu variabel yang dipengaruhi atau disebabkan oleh adanya variabel bebas.<sup>13</sup> Sedangkan yang menjadi variabel dependen dalam penelitian ini adalah Laba Operasional Bank Umum Syariah (Y).

2. Indikator Variabel

Setelah mengetahui variabel yang ada dipenelitian, dilanjutkan dengan mengemukakan indikator dari variabel yang akan diteliti. Indikator dari penelitian ini adalah:

a. Variabel Makro ekonomi (X)

1. GDP (*Gross Domestik Product*) ( $X_1$ )

$$GDP = C + I + G + (X-M)$$

C = Konsumsi

I = Investasi

G = Pemerintah

X = Ekspor

M = Impor

2. Inflasi ( $X_2$ )

$$\text{inflasi} = \frac{IHK_t - IHK_{t-1}}{IHK_{t-1}} \times 100$$

<sup>13</sup> Tim Penyusun, *Pedoman Karya Ilmiah* (Jember: Iain Jember Press, 2015), 38.

$IHK_t$  = Indeks Harga Konsumen periode ke (n)

$IHK_{t-1}$  = Indeks Harga Konsumen periode ke (n-1)

### 3. *BI Rate* ( $X_3$ )

Rata-rata Tingkat SBI = Jumlah tingkat suku bunga periode harian selama 1 bulan dibagi jumlah periode waktu selama 1 bulan.

### b. Laba Operasional (Y)

#### 1. Laba kotor

Laba kotor = Pendapatan – biaya

## F. Definisi Operasional

Definisi Operasional adalah definisi yang digunakan sebagai pijakan pengukuran secara empiris terhadap variabel penelitian dengan rumusan yang didasarkan pada indikator variabel. Definisi operasional di buat agar tidak terjadi salah pengertian dengan istilah yang digunakan dalam penelitian. Berikut definisi-definisi dari beberapa istilah yang ada di dalam:

### 1. Pendapatan nasional (*national income*)

Pendapatan nasional (*national income*) Adalah jumlah pendapatan yang diterima oleh faktor-faktor produksi yang digunakan untuk memproduksi barang dan jasa dalam suatu tahun tertentu.<sup>14</sup>

<sup>14</sup> Sadono, Sukirno, *Makro Ekonomi Teori Pengantar* (Jakarta: Pt Raja Grafindo Persada,2008),34.

Pendapatan nasional juga disebut pula nilai total produksi barang dan jasa nasional.<sup>15</sup>

## 2. GDP (*Gross Domestic Product*)

Produk domestik bruto menggambarkan tingkat produksi negara yang dicapai dalam satu tahun tertentu dari tahun ke tahun. Maka dari itu GDP mempunyai peranan penting dalam menggambarkan tingkat ekonomi yang dicapai, dan perubahan dan pertumbuhannya dari tahun ke tahun.

GDP (*Gross Domestic Product*) adalah nilai barang dan jasa dalam suatu negara yang diproduksi oleh faktor-faktor produksi milik warga negara tersebut dan negara asing.<sup>16</sup>

## 3. Inflasi

Inflasi adalah kecenderungan dari harga – harga untuk menaik secara umum dan terus menerus, meluas pada sebagian besar dari harga barang– barang lain.<sup>17</sup>

Rumus Inflasi:

$$\text{inflasi} = \frac{\text{IHKt} - \text{IHKt} - 1}{\text{IHKt} - 1} \times 100$$

## 4. BI rate

*BI Rate* adalah suku bunga kebijakan yang mencerminkan sikap atau *stance* kebijakan moneter yang ditetapkan oleh Bank Indonesia dan diumumkan kepada publik (Bank Indonesia).

<sup>15</sup> Kirbrandoko, *Pengantar Makro Ekonomi* (Jakarta: Erlangga, 1993), 11.

<sup>16</sup> Ibid.

<sup>17</sup> Boediono, *Ekonomi Makro*, (Yogyakarta: BPFE Yogyakarta, 2005),155.

## 5. Laba operasional Bank Umum Syariah

Laba adalah pengambilan atas investasi kepada pemilik. Hal ini mengukur nilai yang dapat diberikan oleh entitas kepada investor dan entitas masih memiliki kekayaan yang sama dengan posisi awalnya. Menurut Suwardjono laba dimaknai sebagai imbalan atas upaya perusahaan menghasilkan barang dan jasa. Ini berarti laba merupakan kelebihan pendapatan di atas biaya (biaya total yang melekat dalam kegiatan produksi dan penyerahan barang / jasa).

Laba operasional bank syariah adalah selisih antara laba kotor dengan total biaya operasional bank syariah. Laba operasional merupakan suatu pengukuran laba perusahaan yang berasal dari aktivitas operasional bank syariah yang masih berlangsung yang disebut laba *non* operasional (*non operating income*), dan mencakup seluruh komponen laba bank syariah.

## G. Asumsi Penelitian

Asumsi penelitian bisa disebut juga sebagai anggapan dasar atau postulat, yaitu sebuah titik tolak pemikiran yang kebenarannya diterima oleh peneliti. Anggapan dasar harus dirumuskan secara jelas sebelum peneliti melangkah mengumpulkan data.<sup>18</sup> Asumsi dari penelitian ini menyatakan bahwa makro ekonomi yang meliputi pada GDP (*Gross Domestic product*),

---

<sup>18</sup> Tim Penyusun, *Pedoman Karya Ilmiah* (Jember: IAIN JEMBER Press, 2015), 38.

Inflasi, dan *BI Rate* berpengaruh terhadap laba operasional Bank Umum Syariah.

## H. Hipotesis

Hipotesis yaitu terdiri dari dua kata "*hypo*" yang berarti sebelum dan "*thesis*" yang berarti dalil. Jadi hipotesis adalah dalil yang dianggap belum menjadi dalil yang sebenarnya. Karena itu, perlu pembuktian terhadap kebenarannya.<sup>19</sup> Hipotesis diajukan dalam bentuk pernyataan sementara terhadap hasil penelitian.<sup>20</sup> Sebagaimana hipotesis dari penelitian ini adalah sebagai berikut:

1.  $H_1$  : GDP (*Gross Domestic Product*), Inflasi, *BI Rate* berpengaruh terhadap laba operasional Bank Umum Syariah secara simultan.
2.  $H_2$  : GDP (*Gross Domestic Product*), Inflasi, *BI Rate* berpengaruh terhadap laba operasional Bank Umum Syariah secara parsial.

## I. Metode Penelitian

### 1. Pendekatan dan Jenis Penelitian

Yang dimaksud dengan pendekatan di sini adalah metode atau cara mengadakan penelitian seperti halnya eksperimen atau *non* eksperimen. Tetapi di samping itu juga menunjukkan jenis atau tipe

---

<sup>19</sup> Hidayati Mustafidah, *Penelitian Kuantitatif*, (Bandung: Alfabeta, 2014),24.

<sup>20</sup> *Ibid*,

penelitian yang diambil. Dipandang dari segi tujuan misalnya eksploratif, deskriptif, dan historis.<sup>21</sup>

Penelitian ini menggunakan pendekatan penelitian kuantitatif. kemudian penelitian ini termasuk dalam jenis penelitian deskriptif. Dimana peneliti menyajikan data berupa angka-angka, kemudian peneliti menjelaskan data-data tersebut dengan analisis deskriptif.

Dalam penelitian ini terdapat variabel independen dan dependen. Adapun variabel independen dalam penelitian ini ada tiga yaitu GDP (*Gross domestic product*), Inflasi, dan *BI Rate*. Sedangkan variabel dependen dalam penelitian ini yaitu Laba Operasional Bank Umum Syariah.

## 2. Populasi dan Sampel

Populasi adalah wilayah generalisasi yang terdiri atas objek/subjek yang mempunyai kualitas dan karakteristik tertentu yang diterapkan oleh peneliti untuk dipelajari dan kemudian ditarik kesimpulan.

Sampel adalah bagian dari jumlah dan karakteristik yang dimiliki oleh populasi tersebut.<sup>22</sup>

Populasi dalam penelitian ini adalah 12 Bank Umum Syariah (BUS) berdasarkan BI dan OJK, yaitu : Bank Syariah Mandiri (BSM), Bank Muamalat Indonesia (BMI), Bank Rakyat Indonesia Syariah (BRIS), Bank Negara Indonesia Syariah (BNIS), Bank Mega Syariah

---

<sup>21</sup> Ibid,

<sup>22</sup> Sugiyono, *Metode Penelitian Kuantitatif*, (Bandung: Alfabeta,2011),80-81.



(BMS), Bank Central Asia Syariah (BCAS), Bank Jabar Banten Syariah (BJBS), Bank PANIN Syariah, Bank Bukopin Syariah, Bank Victoria Syariah, BTPN Syariah, MAY Bank Syariah. Sampel yang diambil dalam penelitian ini adalah keseluruhan Bank Umum Syariah atau disebut pengambilan sampel jenuh.

### **3. Teknik dan instrumen pengumpulan data**

Bagian terpenting dari proses penelitian adalah yang berkenaan dengan data penelitian. Sebab ini inti dari sebuah penelitian adalah terkumpulnya data informasi. Kemudian data ini diolah atau di analisa dari akhir dan hasil analisis tersebut diterjemahkan dan diinterpretasikan sebagai kesimpulan penelitian.

Sedangkan pengumpulan datanya dapat menggunakan sumber primer maupun sekunder. Sumber primer adalah data yang diperoleh atau dikumpulkan langsung di lapangan oleh orang yang melakukan penelitian. Sumber sekunder adalah data yang diperoleh atau dikumpulkan oleh orang yang melakukan penelitian dari sumber yang telah ada. Data ini biasanya diperoleh dari perpustakaan atau dari laporan-laporan penelitian terdahulu.

Adapun penelitian ini menggunakan menggunakan data sekunder berupa data kuantitatif. data tersebut berupa data laba operasional bank umum syariah, GDP, Inflasi, dan BI Rate. Data laba operasional bank umum syariah, GDP, Inflasi, dan BI Rate diperoleh dari laporan Bank Indonesia melalui website dan laporan Otoritas Jasa Keuangan melalui

website. Disamping itu dalam penelitian ini juga menggunakan data dari sumber dan referensi lain yang relevan seperti, jurnal, dan dokumentasi.

#### 4. Analisis data

Dalam penelitian kuantitatif, analisis data merupakan kegiatan setelah data dari seluruh sample terkumpul. Kegiatan dalam analisis data diantaranya:

- a. Mengelompokkan data berdasarkan variabel dan jenis responden atau sampel.
- b. Mentabulasi data berdasarkan variabel dari seluruh responden.
- c. Menyajikan data tiap variabel yang diteliti.
- d. Melakukan perhitungan untuk menguji hipotesis yang diajukan.

Kegiatan menganalisis data dalam penelitian ini meliputi beberapa tahapan antara lain:

##### a. Proses *editing*

Tahapan awal analisis data adalah melakukan editing terhadap data yang telah dikumpulkan dari hasil survei di lapangan. Pada prinsipnya proses *editing* data bertujuan agar data yang diamati akan dianalisis secara akurat dan lengkap.<sup>23</sup>

##### b. Tabulasi

Menyajikan data yang diperoleh dalam tabel. Sehingga diharapkan pembaca dapat melihat hasil penelitian dengan jelas. Setelah proses tabulasi selesai kemudian data-data dalam tabel tersebut akan diolah

<sup>23</sup> Ahmad Tanzeh, *Metodologi Penelitian Praktis*, (Yogyakarta: Teras, 2011),94.

dengan bantuan *software* statistik SPSS (*Statistical Package For Social Science*). Agar data yang dikumpulkan dapat bermanfaat maka harus diolah dan dianalisis sehingga dapat dijadikan dasar pengambilan keputusan.<sup>24</sup>

Analisis data kuantitatif adalah suatu analisis yang berdasarkan pada data yang dapat dihitung (angka). Untuk mempermudah dalam menganalisis data maka peneliti menggunakan program SPSS (*Statistical Package For Social Science*).

## 1. Uji instrumen penelitian

Data mempunyai kedudukan yang paling tinggi dalam penelitaian, karena data merupakan penggambaran variabel yang diteliti dan berfungsi sebagai alat pembuktian hipotesis. Oleh karena itu, besar tidaknya data sangat menentukan bermutu tidaknya hasil penelitian. Adapun alat analisis kuantitatif dalam penelitian ini adalah sebagai berikut:

### a. Uji Asumsi Klasik

Untuk mendapatkan model regresi yang baik harus terbebas dari penyimpangan data diantaranya adalah terhindar dari adanya multikolinieritas, heteroskedastisitas, autokorelasi, dan normalitas.

#### 1. Uji multikolinieritas

Uji mutikoneritas bertujuan untuk mengetahui apakah pada model regresi ditemukan adanya korelasi antara variabel independen. Jika

---

<sup>24</sup> Ibid,95.

terjadi korelasi, maka dapat masalah multikolinieritas yang harus diatasi. Model regresi yang baik seharusnya tidak terjadi korelasi antara variabel bebas. Jika variabel bebas saling berkorelasi, maka variabel-variabel tidak orthogonal. Variabel orthogonal adalah variabel bebas sama dengan nol. Untuk mendeteksi ada atau tidaknya multikolinieritas didalam model regresi adalah sebagai berikut:

- a. Nilai *tolerance*
- b. *Variance inflation factor*

Kedua ukuran di atas menunjukkan setiap variabel bebas manakah yang dijelaskan oleh variabel lainya. *Tolerance* mengukur variabel bebas yang dipilih yang tidak dapat dijelaskan oleh variabel bebas lainnya. Jadi nilai *tolerance* yang rendah sama dengan nilai VIF ( $VIF=1/tolerance$ ) dan menunjukkan adanya kolinieritas yang tinggi. Nilai *cut off* yang dipakai oleh nilai *tolerance* 0,01 atau sama dengan nilai VIF kurang dari 10. Apabila terdapat variabel bebas yang dimiliki nilai *tolerance* lebih dari 0,10 dan VIF kurang dari 10, maka dapat disimpulkan bahwa tidak multikolinieritas antar variabel bebas dalam model regresi.<sup>25</sup>

## 2. Autokorelasi

Pengujian autokorelasi bertujuan untuk menguji apakah model regresi ada korelasi antara kesalahan pengganggu pada periode  $t$  dengan kesalahan pengganggu pada periode  $t-1$  (sebelumnya). Model regresi

<sup>25</sup> Singgih Santoso, *SPSS 22 From Essential to Expert skill*( Jakarta: Media komputindo, 2014), 342.

yang baik adalah regresi yang bebas dari autokorelasi. Uji yang dapat dilakukan untuk mendeteksi gejala autokorelasi adalah uji *Runs Test*. Uji ini digunakan untuk mendeteksi apakah antar residual terdapat korelasi yang tinggi. Jika antar residual tidak terdapat hubungan korelasi maka dapat dikatakan bahwa residual adalah random atau acak.

*Runs Test* digunakan apakah data residual terjadi secara random atau tidak (sistematis).

$H_0$  : residual (res\_1) random (acak)

$H_a$  : residual (res\_1) tidak random (sistematis).<sup>26</sup>

Jika signifikansi nilai *Runs Test*  $> 0.05$  maka  $H_0$  diterima, sehingga dapat disimpulkan bahwa residual random (acak) atau tidak terjadi autokorelasi. Begitupun sebaliknya jika signifikansi nilai *Runs Test*  $< 0.05$  maka  $H_0$  ditolak, sehingga dapat disimpulkan bahwa residual tidak random (acak) atau terjadi autokorelasi.

### 3. Heteroskedastisitas

Uji heteroskedastisitas adalah keadaan terjadinya ketidaksamaan varian dari residual untuk semua pengamatan pada model regresi. Uji heteroskedastisitas digunakan untuk mengetahui ada atau tidaknya ketidaksamaan varian dari residual pada model regresi. Prasyarat yang harus dipenuhi dalam model regresi adalah tidak adanya gejala heteroskedastisitas.

<sup>26</sup> Sugiyono, *Metode Penelitian Kuantitatif*, (Bandung: Alfabeta, 2011), 88.

Untuk mendeteksi adanya heteroskedastisitas dilihat dengan melihat ada tidaknya pola tertentu pada grafik *scatterplot*, yaitu sumbu X adalah  $\hat{Y}$  yang telah diprediksi dan sumbu Y adalah residual ( $Y - \hat{Y}$  yang telah *distudentized*). Dasar pengambilan keputusan yaitu sebagai berikut:

1. Jika ada pola tertentu, seperti titik-titik yang ada membentuk suatu pola tertentu yang teratur (bergelombang, melebar kemudian menyempit), maka terjadi heteroskedastisitas.
2. Jika tidak ada pola yang jelas, serta titik-titik menyebar di atas dan di bawah angka 0 pada sumbu Y, maka tidak terjadi heteroskedastisitas.

#### 4. Normalitas

Uji normalitas digunakan untuk mengetahui apakah residual data dari model regresi linier memiliki distribusi normal atau tidak. Jika residual data tidak terdistribusi normal maka dapat disimpulkan statistik tidak valid. Salah satu cara mendeteksi apakah residual data berdistribusi normal atau tidak yaitu dengan melihat grafik normal *probability plot*, yaitu jika titik-titik plot berada disekitar garis diagonal dan tidak melebar dari garis diagonal, maka dapat disimpulkan data tersebut berdistribusi normal.

#### b. Analisis Regresi Berganda

Dalam regresi berganda, terdapat satu variabel dependen dan dua atau lebih variabel independen. Walaupun secara teoritis bisa gunakan banyak variabel, namun penggunaan lebih dari tujuh variabel

independent dianggap tidak efektif. Dalam praktik bisnis, regresi berganda sering banyak digunakan, selain karena banyak variabel dalam bisnis yang perlu dianalisis bersama, juga karena banyak kasus regresi berganda lebih relevan digunakan.<sup>27</sup>

Adapun variabel bebas dari penelitian ini adalah GDP, Inflasi dan *BI Rate*, sedangkan variabel terikat dalam penelitian ini adalah laba operasional bank umum syariah. Rumus dari regresi berganda adalah sebagai berikut:

$$Y = a + b_1x_1 + b_2x_2 + b_3x_3 + e$$

Keterangan:

Y : Laba Operasional Bank Umum Syariah

a : konstanta

$b_{1,2,3}$  : koefisien regresi

$x_1$  : GDP (*Gross Domestic Product*)

$x_2$  : Inflasi

$x_3$  : *BI Rate*

e : *term of error*, faktor-faktor lain yang berdampak terhadap variabel laba operasional bank umum syariah. Untuk mengetahui serta menentukan pengaruh koefisien variabel terikat, maka digunakan bantuan SPSS.

---

<sup>27</sup>Singgih Santoso, *SPSS 22,342*.

### c. Uji Koefisien Determinasi ( $R^2$ )

Bahwa  $R^2$  adalah koefisien determinasi yakni suatu nilai yang menggambarkan total variasi dari Y dari suatu persamaan regresi. Nilai koefisien determinasi yang besar menunjukkan bahwa regresi tersebut mampu dijelaskan secara beasr pula.

Pada intinya, koefisien determinasi mengukur seberapa jauh kemampuan model dalam menerangkan variasi dependen. Nilai koefisien determinasi yang kecil berarti kemampuan variabel independen dalam menjelaskan variasi variabel dependen sangat terbatas. Untuk menentukan nilai koefisien determinasi dinyatakan dengan nilai *Adjusted R Square*.<sup>28</sup>

Dalam penelitian ini menggunakan *Adjusted R Square* dan tidak menggunakan *R square* sebab *Adjusted R Square* berfungsi untuk mengukur seberapa besar tingkat keyakinan penambahan variabel independen yang tepat untuk menambah daya prediksi model. Nilai *Adjusted R-square* tidak akan pernah melebihi nilai *R-squared*, bahkan dapat turun jika terjadi penambahan variabel independen yang tidak diperlukan. Interpretasinya sama dengan *R Square*, akan tetapi nilai *Adjusted R Square* dapat naik atau turun dengan adanya penambahan variabel baru, tergantung dari korelasi antara variabel bebas tambahan tersebut dengan variabel terikatnya. Nilai *Adjusted R-square* tidak akan pernah melebihi nilai *R-squared*, bahkan dapat turun jika

<sup>28</sup> Imam Ghozali, *Aplikasi Analisis Multivariate Dengan SPSS* (Semarang:UNDIP,2011),83.



terjadi penambahan variabel independen yang tidak diperlukan. Sedangkan menggunakan *R Square* (R Kuadrat) sering menimbulkan permasalahan, yaitu bahwa nilainya akan selalu meningkat dengan adanya penambahan variabel bebas dalam suatu model. Hal ini akan menimbulkan bias, karena jika ingin memperoleh model dengan R tinggi, seorang penelitian dapat dengan sembarangan menambahkan variabel bebas dan nilai R akan meningkat, tidak tergantung apakah variabel bebas tambahan itu berhubungan dengan variabel terikat atau tidak.<sup>29</sup> Nilai *Adjusted R Square* dapat bernilai negatif, sehingga jika nilainya negatif, maka nilai tersebut dianggap 0, atau variabel bebas sama sekali tidak mampu menjelaskan varians dari variabel terikatnya.<sup>30</sup>

Nilai koefisien determinasi ( $R^2$ ) dalam regresi linier berganda dapat diperoleh dengan formulasi sebagai berikut:

$$R^2 = \frac{\beta_0 \sum Y + \beta_1 \sum X_1 Y + \beta_2 \sum X_2 Y + \beta_3 \sum X_3 Y - \left( \sum Y \right) \left( \frac{\sum Y}{n} \right)}{\sum Y^2 - \left( \frac{\sum Y}{n} \right)^2 / n}$$

#### d. Uji Hipotesis

##### 1. Analisis uji F (Uji Simultan)

Pada regresi linier berganda yaitu regresi yang variabel bebasnya lebih dari satu, pengujian tidak hanya dilakukan pada koefisien regresi untuk masing-masing variabel bebas, namun yang perlu dilakukan secara simultan (bersama-sama), untuk menguji signifikansi variabel bebas secara simultan terhadap variabel terikat dapat dilakukan dengan uji F.

<sup>29</sup> [www.kompasiana.com](http://www.kompasiana.com) (diakses 29 Mei 2017)

<sup>30</sup> [www.konsultanstatistik.com](http://www.konsultanstatistik.com) (diakses 29 Mei 2017)

Variabel independen yaitu GDP (*Gross Domestic Product*) ( $X_1$ ), Inflasi ( $X_2$ ), *BI Rate* ( $X_3$ ), yang dimasukkan dalam model mempunyai pengaruh secara simultan atau bersama-sama terhadap variabel dependent yaitu Laba operasional Bank Umum Syariah ( $Y$ ). langkah-langkah uji F yaitu sebagai berikut:

a. Merumuskan hipotesa

$H_0 : B_1 = B_2 = B_3 = 0$ , berarti secara bersama-sama tidak ada pengaruh variabel bebas terhadap variabel terikat.

$H_a : B_1 \neq B_2 \neq B_3 \neq 0$ , berarti secara bersama-sama ada pengaruh variabel bebas terhadap variabel terikat.

b. Menentukan taraf nyata atau *level of significance*  $\alpha = 5\%$ .

c. Menentukan  $F_{hitung}$  dengan rumus  $F = \frac{R^2(n-k-1)}{k(1-R^2)}$

d. Menentukan  $F_{tabel}$  pada  $\alpha = 5\%$  dengan tingkat keyakinan 95%.

e. Membuat kesimpulan

1.  $H_0$  diterima apabila  $F_{hitung} < F_{tabel}$ , artinya semua variabel bebas secara bersama-sama bukan merupakan variabel penjelas yang signifikan terhadap variabel terikat.

2.  $H_0$  ditolak apabila  $F_{hitung} > F_{tabel}$ , artinya semua variabel bebas secara bersama-sama merupakan variabel penjelas yang signifikan terhadap variabel terikat.

## 2. Analisis uji t (Uji Parsial)

Uji staitistik t pada dasarnya digunakan untuk membandingkan rata-rata dua populasi dengan data yang berskala interval. Langkah-langkah pengujian adalah sebagai berikut:

a. Menentukan formulasi hipotesis

$H_0 : B_1 = B_2 = B_3 = 0$ , artinya variabel independent bukan merupakan penjelas yang signifikan terhadap variabel dependent.

$H_a : B_1 \neq B_2 \neq B_3 \neq 0$ , artinya variabel dependent merupakan penjelas yang signifikan terhadap variabel dependen.

b. Menentukan taraf nyata atau *level of signifnificance*  $\alpha = 5\%$  ( $\alpha = 0,05$ ).

c. Menentukan  $t_{hitung}$  dengan rumus  $t = \frac{r \sqrt{n-2}}{\sqrt{1-r^2}}$

d. Menentukan  $t_{tabel}$  (diambil dari hasiltabel distribusi t pada  $\alpha = 5\%$ ).

e. Membuat kesimpulan

1.  $H_0$  diterima dan  $H_a$  ditolak apabila  $t_{hitung} < t_{tabel}$ , berarti menyatakan bahwa variabel independen secara individual tidak mempengaruhi variabel dependen.

2.  $H_0$  ditolak dan  $H_a$  diterima apabila  $t_{hitung} > t_{tabel}$ , berarti menyatakan bahwa variabel independen secara individual mempengaruhi variabel dependen.

## J. Sistematika Pembahasan

Bagian ini berisi tentang deskripsi alur pembahasan skripsi yang dimulai dari bab pendahuluan hingga bab penutup. Format penulisan

sistematika pembahasan adalah dalam bentuk deskriptif naratif, bukan seperti daftar skrpsi. Secara global sistematika penulisan skripsi ini adalah sebagai berikut:

**Bab I Pendahuluan:** Bab ini merupakan dasar dari penelitian yang terdiri dari: Latar Belakang Masalah, Rumusan Masalah, Tujuan Penelitian, Manfaat Penelitian, Ruang Lingkup Penelitian, Definisi Operasional, Asumsi Penelitian, Hipotesis, Metode Penelitian, dan Sistematika Penelitian.

**Bab II Kajian Pustaka:** Bab ini membahas tentang kajian pustaka meliputi: Penelitian Terdahulu dan Kajian Teori.

**Bab III Penyajian Data Dan Analisis:** Bab ini membahas penyajian data dan analisis data meliputi: Gambaran Objek Penelitian, Penyajian Data, Analisis dan Pengujian Hipotesis dan Pembahasan.

**Bab IV Penutup:** Bab ini membahas tentang penutup meliputi: Kesimpulan dan Saran-saran.

IAIN JEMBER

## BAB II

### KAJIAN KEPUSTAKAAN

#### A. Penelitian Terdahulu

Adapun beberapa penelitian terdahulu sebagai berikut:

Tabel 2.1 Penelitian Terdahulu

No.	Nama/ Tahun	Judul	Variabel	Teknik Sampel	Analisi	Hasil
1.	Siti Fatimah, 2014.	Pengaruh simpanan dana pihak ketiga dan pembiayaan terhadap laba operasional periode 2008- 2013.	Independen: a. Tabungan b. Deposito c. Pembiayaan Dependen: a. Laba operasional	PT. BPR Syariah Bakti Makmur Indah, Teknik yang digunakan dokumentasi	Analisis statistik, analisis deskriptif dan analisis linier berganda.	Tabungan, deposito dan pembiayaan tidak berpengaruh terhadap laba operasional.
2.	Aria Muharam ,2009.	Analisis Pengaruh makro ekonomi terhadap perubahan laba operasional pada periode	Independen: a. GDP b. Inflasi c. BI Rate Dependen: Laba Operasional.	3 BUS yaitu: PT. BMI ( Bank Muamalat Indonesia) PT. BSM (Bank Syariah Mandiri)	Analisis linier berganda	Pada uji statistik terbukti variabel GDP, Inflasi dan BI Rate berpengaruh simultan secara signifikan terhadap laba operasional Bank

		2005-2007.		PT BSMI (Bank Syariah Mega Indonesia) Teknik yang digunakan dengan mengambil basis data kemudian disusun dengan <i>pooling</i> .		umum syariah. Namun, pada uji parsial hanya variabel GDP yang berpengaruh signifikan terhadap laba
3.	Anas tinton sapatra, 2015.	Pengaruh variabel makro ekonomi terhadap profitabilitas perbankan syariah di Indonesia pada periode 2010-2013.	Independen: a. GDP b. Inflasi c. BI Rate <i>d. Money supply</i> <i>e. Exchange rate.</i> Dependen: Profitabilitas dengan ratio ROA (Return On Asset).	Bank Muamalat, Bank Mandiri Syariah, BRI Syariah, Bank Bukopin Syariah, Bank Mega Syariah, BCA Syariah. Teknik yang digunakan:	Mengambil basis data kemudian disusun dengan <i>pooling</i>	Hasil dari penelitian ini terbukti BI Rate tidak berpengaruh secara signifikan atau berpengaruh negatif terhadap ratio ROA pada perbankan syariah, sedangkan <i>exchange rate</i> berpengaruh positif terhadap

				selection sampling.		ROA perbankan syariah, kemudian inflasi, GDP, dan <i>money supply</i> tidak berpengaruh secara signifikan terhadap ROA pada perbankan syariah.
4.	Ayu Yanita Sahara, 2013.	Analisis pengaruh inflasi, suku bunga BI, dan produk domestik bruto terhadap <i>return on asset</i> (ROA) bank syariah di Indonesia.	<p>Independen:</p> <p>a. Inflasi</p> <p>b. Suku bunga BI</p> <p>c. Produk domestik bruto</p> <p>Dependen:</p> <p>a. <i>Return on asset</i> (ROA).</p>	Bank Muamalat, Bank Mandiri Syariah, BRI Syariah, Bank Bukopin Syariah, Bank Mega Syariah, BCA Syariah. Teknik yang digunakan: selection sampling.	Analisis linier berganda.	Berdasarkan analisis hasil penelitian yang telah dilakukan, maka dapat ditarik kesimpulan bahwa suku bunga BI berpengaruh negatif terhadap ROA. Namun dalam pengujian inflasi dan produk domestik bruto menunjukkan hasil bahwa

						terdapat pengaruh positif terhadap ROA. Dan secara bersama-sama inflasi, suku bunga BI, dan produk domestik bruto berpengaruh signifikan terhadap ROA.
5.	Silvy Nur, 2015.	Analisis faktor makro ekonomi yang mempengaruhi profitabilitas bank (studi pada PT. Bank Rakyat Indonesia, persero Tbk)	Independen: a. BI rate b. <i>Exchange rate</i> c. <i>Money supply</i> . Dependen: a. Profitabilitas (ROA).	PT. Bank Rakyat Indonesia, teknik yang digunakan mengambil basis data kemudian dokumentasi	<i>Multiple liniear regression.</i> (analisis linier berganda)	Dari penelitian yang telah dilakukan dapat dianalisis yaitu: 1. Kenaikan BI rate justru mendorong peningkatan profitabilitas PT. BRI Tbk. 2. Apresiasi nilai tukar terhadap dollar berpengaruh terhadap



						peningkatan profitabilitas PT. BRI Tbk. 3. Peningkatan jumlah uang yang beredar terbukti meningkatkan profitabilitas PT. BRI Tbk.
--	--	--	--	--	--	--

**Sumber : Data diolah**

Persamaan dan perbedaan dari penelitian sebelumnya dengan penelitian akan dilakukan yaitu :

1. Pada penelitian yang dilakukan oleh Siti Fatimah (Sekolah Tinggi Ilmu Ekonomi Indonesia Surabaya, 2014) sama-sama menggunakan metode penelitian kuantitatif, dan variabel dependen laba operasional. Persamaan lain dari kedua penelitian ini yaitu terletak dari analisis yang digunakan yaitu analisis regresi linier berganda.

Perbedaan dari penelitian yang dilakukan oleh Siti Fatimah yaitu terletak dari obyek penelitian, pada penelitian sebelumnya yaitu pada PT. BPRS Bakti Makmur Indah, sedangkan pada penelitian ini dilakukan pada Bank Umum Syariah. Lalu perbedaan lain pada penelitian sebelumnya dengan penelitian ini terletak pada variabel independen pada penelitian terdahulu menggunakan variabel independen simpanan dana pihak ketiga dan

pembiayaan, sedangkan pada penelitian ini menggunakan variabel independen makro ekonomi (GDP, Inflasi dan *BI Rate*).

2. Pada penelitian yang dilakukan oleh Aria Muharam (Universitas Islam Negeri Yogyakarta, 2009) persamaan dari penelitian sebelumnya dengan penelitian ini yaitu menggunakan metode penelitian kuantitatif deskriptif, dan variabel independent yang membahas makro ekonomi dengan variabel GDP, Inflasi, *BI Rate*. Serta persamaan lain terdapat pada dependen penelitian yang menggunakan laba operasional bank umum syariah. Kemudian Persamaan lain dari kedua penelitian ini yaitu terletak dari analisis yang digunakan yaitu analisis regresi linier berganda.

Perbedaan dari penelitian yang dilakukan oleh Muria Muharam yaitu terletak pada periode penelitian, penelitian sebelumnya melakukan penelitian pada periode 2005-2007, sedangkan pada penelitian ini periode yang digunakan 2013-2015, kemudian perbedaan lain yaitu terletak pada sampel pada penelitian sebelumnya menggunakan 3 sampel bank umum syariah yaitu BMI, BSM dan BSMI, sedangkan pada penelitian ini menggunakan 12 sampel bank umum syariah berdasarkan OJK dan BI.

3. Pada penelitian yang dilakukan oleh Anas Tinton Saputra (Universitas Muhammadiyah Surakarta, 2015) persamaan dari penelitian sebelumnya dengan penelitian ini yaitu menggunakan data sekunder dan menggunakan metode penelitian kuantitatif. dan variabel independent yang membahas makro ekonomi.

Perbedaan dari penelitian yang dilakukan oleh Anas Tinton Saputra yaitu terletak pada variabel dependen pada penelitian terdahulu membahas profitabilitas perbankan syariah di Indonesia pada periode 2010-2013. Sedangkan pada penelitian ini menggunakan variabel dependent laba operasional bank umum syariah pada periode 2013-2015. Kemudian perbedaan lainnya yaitu terletak pada obyek penelitian. Penelitian sebelumnya melakukan penelitian pada BMI, BCA Syariah, BSM, BRIS, dan Bukopin Syariah. Sedangkan pada penelitian ini pada 12 Bank Umum Syariah berdasarkan OJK dan BI

4. Pada penelitian yang dilakukan oleh Ayu Yanita Sahara (Universitas Negeri Surabaya, 2013) persamaan dari penelitian sebelumnya dengan penelitian ini yaitu menggunakan data sekunder dan menggunakan metode penelitian kuantitatif dan analisis linier berganda. Kemudian persamaan lain yaitu terletak pada variabel independen yang membahas makro ekonomi.

Perbedaan penelitian sebelumnya dengan penelitian ini yaitu terdapat pada variabel dependen yaitu pada penelitian terdahulu membahas mengenai *return on asset* (ROA) bank syariah di Indonesia sedangkan pada penelitian ini menggunakan laba operasional bank umum syariah.

5. Pada penelitian yang dilakukan oleh Silvya Nur Indahsari (Universitas Brawijaya Malang, 2015) persamaan dari penelitian sebelumnya dengan penelitian ini yaitu terletak pada metode penelitian yaitu menggunakan analisis linier berganda jenis penelitian kuantitatif deskriptif.

Perbedaan pada penelitian sebelumnya dengan penelitian ini yaitu terdapat pada variabel independen pada penelitian terdahulu menggunakan variabel *BI rate*, *Exchange rate*, *Money supply*. Sedangkan pada penelitian ini menggunakan variabel GDP, Inflasi dan *BI rate*. Kemudian pada penelitian terdahulu menggunakan variabel dependen profitabilitas pada PT. BRI Tbk. Sedangkan pada penelitian ini menggunakan variabel dependen laba operasional bank umum syariah.



IAIN JEMBER

## **B. Kajian Teori**

### **1. Variabel Makro Ekonomi**

#### **a. Pendapatan Nasional (*Gross Domestic Product*)**

Pendapatan nasional (*national income*) adalah jumlah pendapatan yang diterima oleh faktor-faktor produksi yang digunakan untuk memproduksi barang dan jasa dalam suatu tahun tertentu.

Data pendapatan nasional menggambarkan tingkat produksi negara yang dicapai dalam satu tahun tertentu dari tahun ke tahun. Maka ia mempunyai peranan penting dalam menggambarkan tingkat ekonomi yang dicapai, dan perubahan dan pertumbuhannya dari tahun ke tahun.

Pendapatan nasional atau produk nasional adalah istilah yang menerangkan tentang nilai barang-barang dan jasa-jasa yang diproduksi suatu negara dalam satu tahun tertentu. Diwujudkan oleh faktor-faktor produksi milik warga negara yang dinamakan produk nasional bruto dan produk domestik bruto.

Data pendapatan nasional dapat pula digunakan untuk menilai prestasi pertumbuhan ekonomi dan menentukan tingkat kemakmuran masyarakat dan perkembangannya. Untuk menilai prestasi pertumbuhan ekonomi haruslah terlebih dahulu di hitung pendapatan nasional riil yaitu GDP menurut harga tetap yaitu harga yang berlaku dalam tahun dasar. Tingkat persentasi

pertambahan pertumbuhan ekonomi dihitung dari GDP riil yang berlaku dari tahun ke tahun.<sup>30</sup>

Ada 2 pengertian pendapatan nasional yaitu pendapatan nasional atau *national income* yaitu yang dimaksud adalah untuk menyatakan nilai barang dan jasa yang dihasilkan dalam suatu negara. Dengan demikian dalam konsep pendapatan nasional adalah mewakili dari arti produk domestik bruto dan produk nasional bruto.

Pendapatan nasional dihitung dengan menjumlahkan pendapatan yang diterima faktor-faktor produksi yang digunakan untuk menghasilkan pendapatan nasional. Berbagai jenis pendapatan itu adalah: gaji dan upah yaitu pendapatan tenaga kerja, sewa yaitu pendapatan tanah dan gedung atau bangunan, bunga yaitu pendapatan modal, dan keuntungan yaitu pendapatan pengusaha.

Pendapatan nasional dan komponen-komponennya sangat penting untuk mengetahui ciri kegiatan ekonomi suatu negara pada suatu periode tertentu dan perubahan kegiatan dari waktu ke waktu. Kegunaan utama dari pendapatan nasional adalah :

1. Menentukan prestasi kegiatan ekonomi pada suatu waktu tertentu.
2. Mengetahui tingkat pertumbuhan ekonomi yang berlaku dari tahun ke tahun dalam jangka panjang.

---

<sup>30</sup> Sadono Sukirno, *Makro Ekonomi*, 17.

3. Menunjukkan peranan tiap sektor dalam perekonomian dan peranan berbagai komponen pengeluaran agregat.
4. Menentukan perubahan struktur ekonomi yang berlaku dalam suatu periode tertentu.
5. Menggambarkan taraf kemakmuran masyarakat dan perubahannya dari waktu ke waktu.
6. Menyediakan data untuk meramalkan kegiatan ekonomi di tahun berikutnya dan merencanakan perkembangan ekonomi di masa depan.

Berikut adalah salah satu dari komponen yang terdapat dalam pendapatan nasional yaitu Produk Domestik Bruto (*Gross Domestic Product*) Produk domestik bruto (*Gross Domestic Product*) adalah konsep yang paling penting kalau dibandingkan dengan konsep pendapatan nasional lainnya. Produk domestik bruto dapat diartikan sebagai nilai barang-barang dan jasa-jasa yang diproduksi didalam negara tersebut dalam satu tahun tertentu dengan menggunakan faktor-faktor produksi milik warga negara tersebut atau milik penduduk negara lain. Biasanya dinilai menurut harga pasar dan dapat didasarkan kepada harga yang berlaku dan harga tetap.

Dalam perekonomian di negara-negara maju maupun di negara-negara berkembang, barang dan jasa diproduksi bukan saja oleh perusahaan milik penduduk negara tersebut tetapi juga oleh negara lain. Selalu didapati produksi nasional diciptakan oleh faktor-faktor produksi yang berasal dari luar negeri. Perusahaan multinasional beroperasi di berbagai negara dan membantu

menaikkan nilai barang dan jasa yang dihasilkan oleh negara-negara tersebut. Perusahaan multinasional tersebut menyediakan modal, teknologi dan tenaga ahli kepada negara dimana perusahaan itu beroperasi. Operasinya membantu menambah barang dan jasa yang diproduksi di dalam negara, menambah penggunaan tenaga kerja, pendapatan dan membantu menambah ekspor. Operasi mereka merupakan bagian yang cukup penting dalam kegiatan ekonomi suatu negara dan nilai produksi yang disumbangkannya perlu dihitung dengan pendapatan nasional.

Dengan demikian, produk domestik bruto atau *gross domestic bruto* adalah nilai barang dan jasa dalam suatu negara yang diproduksi oleh faktor-faktor produksi milik warga negara tersebut dengan warga negara asing.<sup>31</sup>

#### **b. Inflasi**

Inflasi salah satu peristiwa moneter yang sangat penting dan yang dijumpai di hampir seluruh negara di dunia. Inflasi adalah kecenderungan dari harga-harga untuk menaik secara terus menerus. Kenaikan harga dari satu atau dua barang saja tidak disebut dengan inflasi, kecuali bila kenaikan tersebut meluas kepada sebagian besar harga barang-barang lain. Syarat adanya kecenderungan menaik yang terus menerus juga perlu diingat. Kenaikan harga-harga karena misalnya, musiman, menjelang hari-hari besar, atau yang terjadi sekali saja tidak disebut sebagai inflasi. Kenaikan harga seperti ini tidak

---

<sup>31</sup> Sadono Sukirno, *Makro Ekonomi*, 17-35.



dianggap sebagai masalah atau penyakit ekonomi dan tidak memerlukan kebijaksanaan khusus untuk menanggulaginya.

Ada berbagai cara untuk menggolongkan macam inflasi, dan penggolongan mana yang kita pilih tergantung pada tujuan kita. Penggolongan pertama didasarkan atas “parah” tidaknya inflasi tersebut. Disini kita bedakan beberapa macam inflasi:

1. Inflasi ringan di bawah 10% setahun
2. Inflasi sedang 10-30% setahun
3. Inflasi berat 30-100% setahun
4. Hiperinflasi diatas 100% setahun.<sup>32</sup>

Penentu parah tidaknya inflasi tentu saja sangat relatif dan tergantung pada selera kita untuk menemukannya. Sebetulnya kita tidak bisa menentukan parah atau tidaknya suatu inflasi hanya dari sudut laju inflasi saja, tanpa mempertimbangkan siapa-siapa yang menanggung beban atau yang memperoleh keuntungan dari inflasi tersebut. Penggolongan inflasi yang ke dua adalah atas dasar sebab akibat dari awal inflasi. Atas dasar ini kita membedakan dua macam inflasi:

1. Inflasi yang timbul dari permintaan masyarakat akan berbagai barang yang terlalu kuat. Inflasi ini disebut *demand inflation*.
2. Inflasi yang timbul dari kenaikan ongkos produksi. Ini disebut dengan *cost inflation*.

---

<sup>32</sup> Boediono, *Ekonomi Makro*, ( Yogyakarta: BPFE Yogyakarta, 2005),67.

Akibat dari kedua inflasi tersebut, dari segi kenaikan harga output, tidak berbeda, tetapi dari segi volume output GDP ada perbedaan. Dalam kasus demand inflation, biasanya ada kecenderungan untuk output GDP menaik bersama-sama dengan kenaikan harga umum. Sebaliknya, dalam kasus *cost inflation*, biasanya kenaikan harga-harga diikuti dengan penurunan omset penjualan barang. Kedua macam inflasi ini jarang sekali ditemui dalam bentuk yang murni. Pada umumnya inflasi yang terjadi di berbagai negara dunia adalah kombinasi dari kedua inflasi tersebut.

Penggolongan inflasi ke tiga adalah berdasarkan asal dari inflasi tersebut yaitu:

1. Inflasi dalam negeri atau *domestic inflation*
2. Inflasi luar negeri atau *imported inflation*

Inflasi yang timbul dari dalam negeri timbul biasanya karena defisit anggaran belanja yang dibiayai dengan pencetakan uang baru, panen yang gagal dan sebagainya. Inflasi yang timbul dari luar negeri adalah inflasi yang timbul karena kenaikan harga-harga di luar negeri atau negara-negara langganan berdagang negara kita. Kenaikan harga barang yang kita impor mengakibatkan:

1. Secara langsung menaikkan indeks biaya hidup karena sebagian dari barang-barang yang tercakup berasal dari impor.

2. Secara tidak langsung menaikkan indeks harga melalui kenaikan ongkos produksi dari beberapa barang yang menggunakan bahan mentah atau mesin-mesin yang diimpor.
3. Secara tidak langsung menimbulkan kenaikan harga di dalam negeri karena ada kemungkinan kenaikan harga barang impor mengakibatkan kenaikan pengeluaran pemerintah/swasta yang berusaha mengimbangi kenaikan harga impor tersebut.

Penularan inflasi dari luar negeri ke dalam negeri bisa pula lewat kenaikan harga barang-barang ekspor, dan saluran-salurannya hanya sedikit berbeda dengan penularan lewat kenaikan barang impor. Bila barang ekspor naik, maka indeks biaya hidup akan naik pula sebab barang-barang ini akan langsung masuk daftar barang-barang yang tercakup dalam indeks harga. Bila barang ekspor naik, maka ongkos produksi dari barang yang menggunakan barang-barang tersebut dalam produksinya akan naik, dan kemudian harga jualnya akan naik pula tingkat penghasilan eksportir.

Penularan inflasi dari luar negeri ke dalam negeri ini jelas lebih mudah terjadi pada negara-negara yang perekonomiannya terbuka, yaitu yang sektor perdagangan luar negeinya penting. Seperti: Indonesia, Korea, Taiwan, Singapura, Malaysia, dan sebagainya. Namun beberapa penularan tersebut terjadi juga tergantung pada kebijakan pemerintahanya yang diambil.

Dengan kebijaksanaan moneter dan perpajakan tertentu pemerintah bisa menetralsir kecenderungan inflasi yang berasal dari luar negeri tersebut.<sup>33</sup>

Teori kuantitas mengenai inflasi mengatakan bahwa penyebab utama dari inflasi adalah pertambahan jumlah uang beredar dan “psikologi” masyarakat mengenai kenaikan harga-harga di masa akan datang. Tambahan jumlah uang beredar sebesar  $x\%$  bisa menumbuhkan inflasi kurang dari  $x\%$ , atau sama dengan  $x\%$ , atau lebih besar dari  $x\%$ , tergantung pada apakah masyarakat tidak mengharapkan harga naik lagi, akan tetapi tidak lebih buruk dari pada sekarang atau masa-masa lampau, atau akan naik lebih cepat dari sekarang, atau masa-masa lampau.

Teori Keynes mengatakan bahwa inflasi terjadi karena masyarakat hidup diluar kemampuan ekonomisnya. Teori ini menyoroti bagaimana perebutan rejeki antara golongan-golongan masyarakat bisa menimbulkan permintaa agregat yang lebih besar dari pada jumlah barang yang tersedia.<sup>34</sup>

Teori strukturalis adalah teori inflasi jangka panjang karena menyoroti sebab-sebab inflasi yang berasal dari kekakuan struktur ekonomi, khususnya ketegaran suplai bahan makanan dan barang-barang ekspor. Karena sebab-sebab struktural pertambahan produksi barang-barang ini terlalu lambat dibandingkan dengan pertumbuhan kebutuhannya, sehingga menaikkan harga bahan makanan dan kelangkaan devisa. Akibat selanjutnya, adalah kenaikan

---

<sup>33</sup> Boediono, *Ekonomi Makro*, (Yogyakarta: BPFE Yogyakarta, 2005),155-159.

<sup>34</sup> Ibid,

harga-harga lain, sehingga terjadi inflasi. Inflasi semacam ini tidak bisa diobati hanya dengan mengurangi jumlah uang beredar, tetapi harus diobati dengan pembangunan sektor bahan makanan dan ekspor.<sup>35</sup>

**c. *BI Rate***

Pengertian dasar tingkat suku bunga yaitu sebagai harga dari penggunaan uang untuk jangka tertentu. Tingkat Suku Bunga Bank Indonesia (*BI Rate*) adalah suku bunga kebijakan yang mencerminkan sikap atau *stance* kebijakan moneter yang ditetapkan oleh Bank Indonesia dan diumumkan kepada publik (Bank Indonesia).

Tingkat Suku Bunga Bank Indonesia dapat mempengaruhi profitabilitas bank syariah. Ketika suku bunga naik, maka akan diikuti oleh naiknya suku bunga deposito yang berakibat langsung terhadap penurunan sumber dana pihak ketiga bank syariah. Penurunan dana pihak ketiga bank syariah ini sebagai akibat dari pemindahan dana masyarakat ke bank konvensional untuk mendapatkan imbalan bunga yang lebih tinggi. Apabila dana pihak ketiga turun, maka profitabilitas bank syariah juga akan mengalami penurunan.<sup>36</sup>

Suku bunga BI merupakan suku bunga kebijakan Bank Indonesia yang menjadi acuan suku bunga di pasar uang (Laporan Bank Indonesia, 2012).

---

<sup>35</sup> Ibid,

<sup>36</sup> Anas Tinton Saputra-Ekonomi dan Bisnis, “*Pengaruh Variabel Makro Ekonomi Terhadap Profitabilitas Perbankan Syariah Di Indonesia Periode 2010-2013*”, (Skripsi, Universitas Muhammadiyah Surakarta, Surakarta, 2015).30.

Perubahan suku bunga BI (*BI rate*) diikuti oleh perubahan suku bunga deposito dan suku bunga kredit dengan pergerakan yang searah (positif).<sup>37</sup>

## 2. Bank Syariah

### a. Pengertian Bank Syariah

Undang – undang No. 21 tahun 2008 pasal 1 tentang perbankan syariah menyatakan bahwa perbankan syariah adalah segala sesuatu yang menyangkut tentang bank syariah dan unit usaha syariah, mencakup kelembagaan, kegiatan usaha, serta cara dan proses dalam melaksanakan kegiatan usahanya.<sup>38</sup>

Bank syariah lahir dengan konsep dan filosofi yang berbeda jika dibandingkan dengan bank konvensional.<sup>39</sup> Disini, bank konvensional menerapkan bunga menjadi bagian integral dari seluruh kegiatan bisnisnya, sedangkan bank syariah melarang penerapan bunga dalam semua transaksi perbankan. Adapun konsep yang ditawarkan oleh bank syariah adalah penggunaan sistem bagi hasil (*profit – loss sharing*), yaitu pembagian keuntungan atau kerugian sesuai dengan presentase (*nisbah* bagi hasil) yang telah di sepakati. Kontrak antara bank dan nasabah.

Prinsip utama yang dianut oleh bank syariah adalah larangan riba, dan berbagai bentuk transaksi. Dalam beberapa hal, bank konvensional dan bank

<sup>37</sup>Ayu, Yanita Sahara, ” Analisis Pengaruh Inflasi Suku Bunga dan GDP Terhadap Return On Aset Bank Syariah di Indonesia ”(Skripsi, Universitas Negeri Surabaya, Surabaya,2013), 23.

<sup>38</sup> Undang – Undang No. 21 Tahun 2008.

<sup>39</sup> Bambang Rianto Rustam, *Manajemen Risiko Bank Syariah*,( Jakarta: Salemba Empat, 2013), 4.

syariah memiliki persamaan, terutama dalam sisi teknis penerimaan uang, mekanisme transfer, teknologi sistem informasi yang digunakan, syarat-syarat umum memperoleh pembiayaan, seperti KTP, NPWP serta proposal dan laporan keuangan. Perbedaan mendasar antara bank konvensional dan bank syariah terletak pada aspek legal, struktur organisasi, usaha yang dibiayai, dan dasar perhitungan keuntungan atau kerugian.<sup>40</sup>

#### **b. Prinsip dan Karakteristik Bank Syariah**

Bank syariah didirikan dengan tujuan untuk mempromosikan dan mengembangkan penerapan prinsip-prinsip islam, syariah dan tradisinya ke dalam transaksi keuangan dan perbankan serta bisnis lain yang terkait.

Prinsip utama Bank Syariah adalah:

- a. Larangan riba dalam berbagai bentuk transaksi keuangan;
- b. Melakukan kegiatan usaha dan perdagangan berdasarkan perolehan keuntungan yang sah;
- c. Memberikan zakat.

Sedangkan karakteristik dari Bank Syariah adalah sebagai berikut:

- a. Tidak mengenal konsep nilai waktu dari uang;
- b. Konsep uang hanya sebagai alat ukur bukan sebagai komoditas;
- c. Tidak diperkenankan menggunakan dua harga untuk satu barang;
- d. Tidak diperkenankan dua transaksi dalam satu akad.<sup>41</sup>

<sup>40</sup> Ibid,

<sup>41</sup> Muhammad, *Manajemen Dana Bank Syariah*, (Jakarta: PT. Raja Grafindo, 2015), 5.

### c. Produk Penyaluran Dana/ Pembiayaan Bank Syariah

Produk penyaluran dana di bank syariah dapat dikembangkan dengan tiga model, yaitu transaksi pembiayaan yang ditunjukkan untuk memiliki barang dilakukan dengan prinsip jual beli, transaksi pembiayaan yang ditujukan untuk mendapat jasa dilakukan dengan prinsip sewa, dan transaksi pembiayaan yang ditujukan untuk usaha kerja sama yang ditujukan guna mendapat sekaligus barang dan jasa, dengan prinsip bagi hasil.

#### 1. Prinsip Jual Beli

Landasan hukum prinsip jual beli yaitu Q.S. Al-Baqarah ayat 275:

الَّذِينَ يَأْكُلُونَ الرِّبَا لَا يَقُومُونَ إِلَّا كَمَا يَقُومُ الَّذِي يَتَخَبَّطُهُ الشَّيْطَانُ مِنَ الْمَسِّ ذَٰلِكَ بِأَنَّهُمْ  
 قَالُوا إِنَّمَا الْبَيْعُ مِثْلُ الرِّبَا وَأَحَلَّ اللَّهُ الْبَيْعَ وَحَرَّمَ الرِّبَا فَمَنْ جَاءَهُ مَوْعِظَةٌ مِنْ رَبِّهِ فَانْتَهَى فَلَهُ مَا  
 سَلَفَ وَأَمْرُهُ إِلَى اللَّهِ وَمَنْ عَادَ فَأُولَٰئِكَ أَصْحَابُ النَّارِ هُمْ فِيهَا خَالِدُونَ ﴿٢٧٥﴾

Artinya: “Orang-orang yang makan (mengambil) riba tidak dapat berdiri melainkan seperti berdirinya orang yang kemasukan syaitan lantaran (tekanan) penyakit gila. Keadaan mereka yang demikian itu, adalah disebabkan mereka berkata (berpendapat), sesungguhnya jual beli itu sama dengan riba, padahal Allah telah menghalalkan jual beli dan mengharamkan riba. Orang-orang yang telah sampai kepadanya larangan dari Tuhannya, lalu terus berhenti (dari mengambil riba), maka baginya apa yang telah diambilnya dahulu (sebelum datang larangan); dan urusannya (terserah) kepada Allah. Orang yang kembali (mengambil riba), maka orang itu adalah penghuni-penghuni neraka; mereka kekal di dalamnya.”

Ayat tersebut menunjukkan praktik bunga adalah tidak sesuai dengan semangat Islam. Pengertian jual beli adalah meliputi berbagai akad penukaran



antara suatu barang dan jasa dalam jumlah tertentu atas barang dan jasa lainnya. Penyerahan jumlah ataupun harga barang dan jasa tersebut dapat dilakukan dengan segera atau tangguh. Tingkat keuntungan bank ditentukan di depan dan menjadi bagian harga atas barang yang dijual.<sup>42</sup>

Mekanisme jual beli adalah upaya yang dilakukan untuk *transfer of property* dan tingkat keuntungan ditentukan di depan dan menjadi harga jual barang. Prinsip jual beli ini dikembangkan menjadi bentuk-bentuk pembiayaan sebagai berikut:

- a. *Murabahah* (dari kata *ribhu* yang berarti keuntungan). Bank syariah sebagai penjual dan nasabah sebagai pembeli.<sup>43</sup> Dimana pada bentuk pembiayaan ini pihak bank atau penjual menegaskan harga belinya kepada pihak pembeli atau nasabah, kemudian nasabah membayarnya dengan harga lebih sebagai keuntungan yang disepakati.
- b. *Salam* (jual beli barang belum ada) suatu bentuk pembiayaan suatu barang dengan cara memesan dan pembayaran terlebih dahulu dengan syarat dan ketentuan yang disepakati. Dalam transaksi ini ada kepastian tentang kuantitas, kualitas, harga dan waktu penyerahan. Ketentuan umum dalam salam diantaranya pembelian hasil produksi harus diketahui spesifikasi secara jelas, seperti: jenis, macam, ukuran, mutu, jumlah, dan akadnya.

---

<sup>42</sup>Zainul Arifin, *Dasar-dasar Manajemen Bank Syariah*, (Tangerang: Azkia, 2009),20.

<sup>43</sup> Muhammad, *Akuntansi Perbankan Syariah*, (Yogyakarta: Trustmedia, 2009),17.

c. *Istishna`* jual beli seperti akad salam namun pembayarannya dapat dilakukan beberapa kali pembayaran. Harga jual yang disepakati dicantumkan dalam akad, tidak boleh berubah selama masa berlakunya akad. Transaksi ini dapat digunakan pada pembiayaan manufaktur dan konstruksi.

## 2. Prinsip *Syirkah*

Prinsip *syirkah* dengan basis pola kemitraan untuk produk pembiayaan di bank syariah. Berikut bentuk-bentuk dari prinsip *syirkah*:

a. *Musyarakah* adalah kerjasama dalam suatu usaha oleh dua pihak dengan ketentuan umum diantaranya:

1. Semua modal disatukan untuk dijadikan modal proyek dan dikelola bersama-sama.
2. Setiap pemilik modal berhak turut serta dalam menentukan kebijakan usaha yang dijalankan oleh pelaksana proyek.
3. Pemilik modal dipercaya untuk menjalankan proyek. Tidak boleh melakukan hal berikut:
  - a. Menggabungkan dana proyek dengan harta pribadi.
  - b. Menjalankan proyek dengan pihak lain.
  - c. Memberi pinjaman kepada pihak lain.
  - d. Setiap pemilik modal dianggap mengakhiri kerjasama apabila melarikan diri dari perserikatan, meninggal dunia.

- e. Proyek yang akan dijalankan harus disebutkan dalam akad.<sup>44</sup>
- b. *Mudharabah* adalah kerjasama yang dilakukan oleh *shohibul mal* yang memberikan dana 100% kepada *mudhorib* yang memiliki keahlian.

Ketentuan umum yang berlaku dalam akad mudharabah diantaranya:

1. Jumlah modal yang diserahkan kepada nasabah selaku pengelola modal, harus diserahkan secara tunai, dapat berupa barang yang dinyatakan nilainya dalam satuan uang. Modal diserahkan secara bertahap, dan tahapan harus jelas serta disepakati bersama.
2. Hasil pengelolaan modal pembiayaan *mudharabah* dibagi sesuai dengan persetujuan akad. Bank selaku pemilik modal menanggung seluruh kerugian kecuali akibat kelalaian dan penyimpangan pihak nasabah, seperti: penyelewengan, kecurangan, dan penyalahgunaan dana.

#### **d. Produk Penghimpun Dana Bank Syariah**

##### **1. Prinsip *Wadi'ah***

Prinsip wadi'ah implikasi hukumnya sama dengan *qardh* dimana nasabah bertindak sebagai yang meminjamkan uang dan bank bertindak sebagai yang meminjam. Prinsip ini dikembangkan dengan ketentuan sebagai berikut:

- a. Keuntungan dan kerugian dari penyaluran dana menjadi hak milik atau ditanggung bank, sedang pemilik dana tidak dijanjikan imbalan dan

---

<sup>44</sup> Muhammad, *Akuntansi Perbankan Syariah*, (Yogyakarta: Trustmedia, 2009),21.

tidak menanggung kerugian. Bank memberikan bonus kepada pemilik dana sebagai suatu insentif.

- b. Bank harus membuat akad pembukaan rekening yang isinya mencakup izin penyaluran dana yang disimpan dan persyaratan lain yang disepakati selama tidak bertentangan dengan prinsip syariah.
- c. Terhadap pembukaan rekening bank dapat mengenakan pengganti biaya administrasi untuk sekedar menutupi biaya yang benar-benar terjadi.
- d. Ketentuan lain yang berkaitan dengan rekening giro dan tabungan tetap berlaku selama tidak bertentangan dengan prinsip syariah.<sup>45</sup>

Prinsip wadiah dalam produk syariah dapat dikembangkan menjadi dua jenis yaitu:

1. *Wadiah Yad Amanah* adalah akad titipan dimana penerima titipan adalah penerima kepercayaan. Artinya ia tidak diharuskan mengganti segala risiko kehilangan atau kerusakan yang terjadi pada aset titipan. Kecuali, akibat dari kelalaian atau kecerobohan yang bersangkutan atau bila status barang titipan tersebut berubah menjadi *wadi`ah yad damanah*.

Prinsip *wadiah yad amanah* ini aset titipan dari pemilik harus dipisahkan, dan aset tersebut tidak boleh dipergunakan dan tidak berhak untuk memanfaatkan aset tersebut.

---

<sup>45</sup> Muhammad, *Akuntansi Perbankan Syariah*, (Yogyakarta: Trustmedia, 2009),13.

2. *Wadi`ah Yad Dhamanah* adalah akad titipan dimana penerima titipan (*custodian*) adalah penerima kepercayaan (*trustee*) sekaligus penjamin (*guarantor*). Penerima titipan bertanggung jawab penuh atas segala kehilangan atau kerusakan yang terjadi pada aset. Dalam hal ini penyimpan menumpunyai kebebasan mutlak untuk menariknya kembali sewaktu-waktu.<sup>46</sup>

#### e. Jasa Perbankan

Selain menjalankan fungsinya sebagai *intermediaries* antara pihak yang membutuhkan dana (*deficit unit*) dengan pihak yang kelebihan dana (*surplus unit*), bank syariah dapat pula melakukan berbagai pelayanan jasa perbankan kepada nasabah dengan mendapat imbalan berupa sewa atau keuntungan. Jasa perbankan tersebut antara lain:

1. Prinsip *Ijarah* dilandasi adanya pemindahan manfaat dan hak guna dari suatu barang dan jasa berdasarkan transaksi sewa tanpa diikuti dengan pemindahan kepemilikan barang itu sendiri. *Ijarah* dibagi menjadi dua yaitu: *Ijarah* murni dan *Ijarah muntahiya bittamlik* adalah sewa yang diikuti dengan berpindahnya kepemilikan barang yang disewakan.<sup>47</sup>
2. *Al Hiwalah* adalah transaksi pengalihan utang piutang. Dalam praktek perbankan fasilitas *hiwalah* lazimnya digunakan untuk membantu

<sup>46</sup> Zainul Arifin, *Dasar-Dasar Manajemen Bank Syariah*, (Jakarta: Pustaka Alfabet, 2006),26-27.

<sup>47</sup> Muhammad, *Akuntansi Perbankan Syariah*, (Yogyakarta: Trustmedia, 2009),13.

*supplier* mendapatkan modal tunai agar dapat melanjutkan produksinya.

3. *Rahn* digunakan untuk memberikan jaminan pembayaran kembali kepada bank dalam memberikan pembiayaan. Barang yang digadaikan memenuhi kriteria, diantaranya milik nasabah sendiri, jelas sifat dan nilai riil di pasar, dan dapat dikuasai bank namun tidak boleh dimanfaatkan oleh bank.
4. *Al Qard* merupakan pinjaman kebaikan dimana pada produk jasa ini pinjaman diberikan kepada nasabah tanpa mengharap keuntungan dan berjangka waktu pendek. Dana *qard* diperoleh dari dana zakat, infak dan *shadaqah*.<sup>48</sup>
5. *Wakalah* merupakan produk jasa dimana nasabah memberikan kuasa pada bank syariah untuk mewakili dirinya untuk melakukan pekerjaan jasa tertentu. Seperti, jasa transfer.
6. *Kafalah* (bank garansi atau jaminan perorangan) digunakan untuk menjamin pembayaran suatu kewajiban pembayaran.<sup>49</sup> Atau suatu jasa pemberian jaminan yang diberikan suatu pihak kepada pihak lain, di mana pemberi jaminan bertanggung jawab atas pembayaran kembali utang yang menjadi hak penerima jaminan.

---

<sup>48</sup> Muhammad, *Akuntansi Perbankan Syariah*, (Yogyakarta: Trustmedia, 2009),24-25.

<sup>49</sup> Ibid, 26.

7. *Sharf* (jual beli valuta asing) pada prinsipnya jual beli valuta asing sejalan dengan prinsip *sharf*. Jual beli mata uang yang tidak sejenis ini, penyerahannya harus dilakukan pada waktu yang sama (*spot*). Bank mengambil keuntungan dari jual beli valuta asing ini.

### 3. Laba Operasional

#### a. Konsep Laba

*Commite On Terminology* dalam Aliyal Azmi (2007:12) mendefinisikan laba sebagai jumlah yang berasal dari pengurangan harga pokok produksi, biaya lain dan kerugian dari penghasilan atau penghasilan operasi. Laba adalah pengambilan atas investasi kepada pemilik. Hal ini mengukur nilai yang dapat diberikan oleh entitas kepada investor dan entitas masih memiliki kekayaan yang sama dengan posisi awalnya. Laba memberikan informasi tentang hasil-hasil usaha yang diperoleh perusahaan. Laba juga berisi jumlah pendapatan yang diperoleh dan jumlah biaya yang dikeluarkan. Dengan demikian laba merupakan jumlah pendapatan atau penghasilan yang diperoleh dan biaya-biaya yang dikeluarkan dalam suatu periode tertentu.<sup>50</sup>

Laba Bersih merupakan perbedaan antara jumlah pendapatan yang diperoleh suatu satuan usaha selama periode tertentu dan jumlah biaya yang dapat diaplikasikan kepada pendapat. Laba merupakan suatu pos dasar dan penting dari ikhtisar keuangan yang memiliki berbagai kegunaan

<sup>50</sup> Kasmir, *Analisis Laporan Keuangan*, (Jakarta: Raja Grafindo Persada, 2013), 45.

dalam berbagai konteks. Laba pada umumnya dipandang sebagai suatu dasar bagi perpajakan, determinan pada kebijakan pembayaran dividen, pedoman investasi, dan pengambilan keputusan, dan unsur prediksi.

Laba dipandang sebagai suatu peralatan prediktif yang membantu dalam peramalan laba mendatang dan peristiwa ekonomi yang akan datang. Laba terdiri dari hasil operasional, atau luar biasa, dan hasil-hasil *non-operasional*, atau keuntungan dan kerugian luar biasa, dimana jumlah keseluruhannya sama dengan laba bersih. Laba biasa dianggap bersifat masa kini (*current*) dan berulang, sedangkan keuntungan dan kerugian luar biasa tidak demikian. Mengartikan penghasilan (*income*) adalah kenaikan manfaat ekonomi selama suatu periode akuntansi dalam bentuk pemasukan atau penambahan aktiva atau penurunan kewajiban yang mengakibatkan kenaikan ekuitas yang tidak berasal dari kontribusi penanam modal.

Laba juga memuat jenis-jenis pendapatan yang diperoleh oleh perusahaan disamping jumlahnya dalam satu periode. Kemudian, laporan laba rugi juga melaporkan jenis-jenis biaya yang dikeluarkan beserta jumlahnya dalam periode yang sama. Dari jumlah pendapatan dan biaya ini akan terdapat selisih jika dikurangkan. Selisih dari jumlah pendapatan dan biaya ini disebut laba atau rugi. Jika jumlah pendapatan lebih besar dari jumlah biaya, maka perusahaan dalam keadaan laba (untung). Namun, jika



sebaliknya, yaitu jumlah pendapatan lebih kecil dari jumlah biaya, perusahaan dalam kondisi rugi.<sup>51</sup>

#### **b. Laba Operasional Bank Syariah**

Laba operasional, adalah selisih antara laba kotor dengan total biaya operasional bank syariah. Klasifikasi operasi dan *non* operasi terutama bergantung pada sumber pendapatan atau beban, yaitu apakah pos tersebut berasal dari operasi-operasi perusahaan yang masih berlangsung atau dari aktivitas investasi (pendanaan) laba operasi, (*operating income*), merupakan suatu pengukuran laba bank syariah yang berasal dari aktivitas operasional bank syariah yang masih berlangsung disebut laba *non* oprasional, (*non operating income*), dan mencakup seluruh komponen laba bank syariah.

Faktor faktor yang mempengaruhi laba operasional adalah sebagai berikut:

##### 1. Biaya

Biaya yang timbul dari perolehan atau mengolah suatu produk atau jasa akan mempengaruhi harga jual produk yang bersangkutan.

##### 2. Harga Jual

Harga jual produk atau jasa akan mempengaruhi besarnya volume penjualan produk atau jasa yang bersangkutan.

<sup>51</sup>Kasmir, *Analisis Laporan Keuangan*, (Jakarta: Raja Grafindo Persada,2013), 46.

### 3. Volume Penjualan dan Produksi

Besarnya volume penjualan berpengaruh terhadap volume produksi produk atau jasa tersebut, selanjutnya volume produksi akan mempengaruhi besar kecilnya biaya produksi.<sup>52</sup>

Keuntungan yang diperoleh setelah dikurangi dari pendapatan mereka biaya yang secara langsung terkait dengan operasi bisnis, seperti harga pokok penjualan, administrasi dan pemasaran, depresiasi dan umum lainnya biaya operasi. Laba operasi merupakan ukuran penting dari profitabilitas, dan karena metrik ini tidak termasuk biaya *non-operasional* seperti bunga dan pajak, memungkinkan penilaian terhadap profitabilitas bisnis inti perusahaan yang akan dibuat.<sup>53</sup>

---

<sup>52</sup> [www.investopedia.com](http://www.investopedia.com) (di akses senin, 30 mei2016), 08:45.

<sup>53</sup> Ibid,

## **BAB III**

### **PENYAJIAN DATA DAN ANALISIS**

#### **A. Gambaran Objek Penelitian**

##### **1. Sejarah Perbankan Syariah di Indonesia**

Perkembangan industri keuangan syariah secara informal telah dimulai sebelum dikeluarkan kerangka hukum formal sebagai landasan operasional Perbankan Syariah di Indonesia. Sebelum tahun 1992, telah didirikan beberapa badan usaha pembiayaan *non* bank yang telah menerapkan konsep bagi hasil dalam kegiatan operasionalnya. Hal tersebut menunjukkan kebutuhan masyarakat akan hadirnya institusi-institusi keuangan yang dapat memberikan jasa keuangan yang sesuai dengan Syariah.

Untuk menjawab kebutuhan masyarakat bagi terwujudnya sistem perbankan yang sesuai dengan syariah, pemerintah telah memasukkan kemungkinan tersebut dalam undang-undang yang baru. UU No.7 Tahun 1992 tentang perbankan secara implisit telah membuka peluang kegiatan usaha perbankan yang memiliki dasar operasional bagi hasil yang secara rinci dijabarkan dalam peraturan pemerintah No. 72 Tahun 1992 tentang Bank berdasarkan prinsip bagi hasil. Ketentuan perundang-undangan tersebut telah dijadikan sebagai landasan dasar hukum beroperasinya Bank Syariah di

Indonesia yang menandai dimulainya era sistem perbankan ganda (*dual banking system*) di Indonesia.

Dalam periode 1992 sampai dengan 1998, terdapat hanya satu Bank Umum Syariah (BUS) dan 78 Bank Perkreditan Rakyat Syariah (BPRS) yang telah beroperasi. Pada tahun 1998 dikeluarkan UU No. 10 tahun 1998 sebagai amandemen baru UU No. 7 tahun 1992 tentang perbankan syariah. Pada tahun 1999 dikeluarkan UU No. 23 tahun 1999 tentang Bank Indonesia untuk dapat pula menjalankan tugasnya berdasarkan prinsip syariah. Industri perbankan syariah berkembang lebih cepat setelah kedua perangkat perundang-undangan tersebut diberlakukan.<sup>54</sup>

Berkembangnya bank-bank syariah di Negara Islam pun juga berpengaruh terhadap perbankan syariah di Indonesia. Deregulasi perbankan dimulai sejak tahun 1983. Pada tahun tersebut, Bank Indonesia memberi keleluasaan kepada bank-bank untuk meletakkan suku bunga. Pemerintah berharap dengan kebijakan deregulasi perbankan maka akan tercipta kondisi dunia perbankan lebih kuat dan efisien dalam menopang perekonomian. Pada tahun 1983 tersebut pemerintah Indonesia pernah berencana menerapkan sistem bagi hasil dalam perkreditan yang merupakan konsep dari perbankan syariah.

Pada tahun 1998, pemerintah mengeluarkan paket kebijakan deregulasi perbankan 1998 (pakto 88) yang membuka kesempatan seluas-luasnya kepada bisnis perbankan harus dibuka seluas-luasnya untuk menunjang pembangunan.

---

<sup>54</sup> [www.bi.go.id](http://www.bi.go.id).

Meskipun lebih banyak bank konvensional yang berdiri, beberapa usaha-usaha perbankan yang bersifat daerah yang berdasarkan syariah juga mulai bermunculan.

Inisiatif pendirian bank Islam Indonesia dimulai pada tahun 1980 melalui diskusi-diskusi bertemakan bank Islam sebagai pilar ekonomi Islam. Sebagai uji coba, gagasan perbankan Islam di praktikan dalam skala yang relatif terbatas di antaranya di Bandung (*Bait At-Tamwil* ITB) dan di Jakarta (Koperasi Ridho Gusti).

Tahun 1990, Majelis Ulama Indonesia (MUI) membentuk kelompok kerja untuk mendirikan bank Islam di Indonesia. Pada tanggal 18-20 Agustus 1990, majelis ulama Indonesia menyelenggarakan lokakarya bunga bank dan perbankan di Cisarua, Bogor, Jawa Barat. Hasil lokakarya tersebut kemudian dibahas lebih mendalam pada musyawarah nasional IV MUI di Jakarta 22-25 agustus 1990, yang menghasilkan amanat bagi pembentukan kelompok kerja pendirian bank Islam di Indonesia. Kelompok kerja itu disebut tim perbankan MUI dengan diberi tugas untuk melakukan pendekatan dan konsultasi dengan semua pihak terkait.

Sebagai hasil kerja tim perbankan MUI tersebut adalah berdirilah Bank Muamalat Indonesia (BMI), yang sesuai dengan akte pendiriannya, berdiri pada

tanggal 1 November 1991. Sejak tanggal 1 Mei 1992, BMI resmi beroperasi dengan modal awal sebesar 106.382.000 rupiah.<sup>55</sup>

Pada awal masa operasinya, keberadaan bank syariah belum memperoleh perhatian yang optimal dalam tatanan sektor perbankan nasional. Landasan hukum operasi bank yang menggunakan sistem syariah, saat itu hanya diakomodir dalam salah satu ayat tentang bank dengan sistem bagi hasil pada UU No 7 tahun 1992, tanpa rincian dan landasan hukum syariah serta jenis-jenis usaha yang diperbolehkan.

Pada tahun 1998, pemerintah dan dewan perwakilan rakyat melakukan penyempurnaan UU No. 7 tahun 1992 tersebut menjadi UU No 10 tahun 1998, yang secara tegas menjelaskan bahwa terdapat dua sistem dalam perbankan di tanah air. Yaitu sistem perbankan konvensional dan sistem perbankan syariah. Peluang ini disambut hangat oleh masyarakat perbankan, yang ditandai dengan berdirinya beberapa Bank Islam yaitu bank IFI, Bank Mandiri Syariah, Bank Niaga, Bank BTN, Bank Mega, Bank BRI, Bank Bukopin, BPB Jabar dan BPD Aceh dll.

Pengesahan beberapa produk perundang-undangan yang memberikan kepastian hukum dan meningkatkan pasar keuangan syariah, seperti; (i) UU No 21 tahun 2008 tentang perbankan syariah; (ii) UU No. 42 tahun 2009 tentang amandemen ketiga UU No. 8 tahun 1983 tentang PPN barang jasa. Dengan telah diberlakukan Undang – Undang No. 21 tahun 2008, maka pengembangan

---

<sup>55</sup> [www.bi.go.id](http://www.bi.go.id).

industri perbankan nasional semakin memiliki landasan hukum yang memadai dan mendorong pertumbuhannya semakin lebih cepat. Dengan progres perkembangan yang impresif, sehingga mencapai rata-rata pertumbuhan aset lebih dari 65% pertahun dalam lima tahun terakhir, maka diharapkan peran industri perbankan Syariah dalam mendukung perekonomian nasional akan semakin signifikan. Lahirnya UU Perbankan Syariah mendorong peningkatan jumlah BUS dari sebanyak 5 BUS menjadi 11 BUS dalam kurun waktu kurang dari dua tahun (2009-2010).

Sejak mulai berkembangnya sistem Perbankan Syariah di Indonesia, dalam dua dekade pengembangan keuangan Syariah nasional, sudah banyak pencapaian kemajuan, baik dari aspek kelembagaan dan infrastruktur penunjang, perangkat regulasi dan sistem pengawas, maupun *awareness* dan literasi masyarakat terhadap layanan jasa keuangan Syariah. Sistem keuangan Syariah kita menjadi salah satu sistem terbaik dan terlengkap yang diakui secara Internasional. Per juni 2015, industri perbankan syariah terdiri dari 12 Bank Umum Konvensional dan 162 BPRS dengan total aset sebesar 273,494 Triliun Rupiah dengan pangsa pasar 4,61%. Khusus untuk wilayah provinsi DKI Jakarta, total aset *gross*, pembiayaan dan dana pihak ketiga (BUS dan UUS) masing-masing sebesar 201,397 Triliun, 110,509 Triliun.

Pada akhir tahun 2013, fungsi pengaturan dan pengawasan perbankan berpindah dari bank Indonesia ke Otoritas Jasa Keuangan. Maka pengawasan dan pengaturan Perbankan Syariah juga beralih ke OJK. OJK selaku sektor jasa

keuangan terus menerus menyempurnakan visi dengan strategi kebijakan pengembangan sektor keuangan Syariah yang telah tertuang dalam *roadmap* perbankan syariah 2015-2019 yang diluncurkan pada pasar rakyat syariah 2014. *Roadmap* ini diharapkan menjadi panduan arah pengembangan yang berisi inisiatif-inisiatif strategis untuk mencapai sasaran pengembangan yang ditetapkan.<sup>56</sup>

## 2. Tujuan dan Fungsi Perbankan Syariah Di Indonesia

### a. Tujuan perbankan syariah di Indonesia

Menunjang pelaksanaan pembangunan nasional dalam rangka meningkatkan keadilan, kebersamaan, dan pemerataan kesejahteraan rakyat.

### b. Fungsi perbankan syariah di Indonesia

1. Bank syariah dan UUS wajib menjalankan fungsi menghimpun dan menyalurkan dana masyarakat.
2. Bank syariah dan UUS dapat menjalankan fungsi sosial dalam bentuk lembaga *Baitul Maal*, yaitu menerima dana yang berasal dari zakat, infak, sedekah, hibah, atau dana sosial lainnya dan menyalurkannya kepada organisasi pengelola zakat.
3. Bank syariah dan UUS dapat menghimpun dana sosial yang berasal dari wakaf uang dan menyalurkannya kepada pengelola wakaf (*Nadzir*) sesuai dengan kehendak pemberi wakaf (*Wakif*).

---

<sup>56</sup> [www.bi.go.id](http://www.bi.go.id)



4. Pelaksanaan fungsi sosial sebagaimana dimaksud pada ayat (2) dan ayat (3) sesuai dengan ketentuan peraturan perundang-undangan.<sup>57</sup>

### 3. Dasar Hukum Perbankan Syariah Indonesia

Bank syariah di Indonesia mendapat pijakan kokoh setelah adanya deregulasi sektor perbankan pada tahun 1983. Hal tersebut langsung hingga tahun 1988 dimana pemerintah mengeluarkan pakto 1988 yang memperkenankan berdirinya bank-bank baru. Kemudian posisi perbankan syariah semakin pasti setelah disahkan UU perbankan syariah No. 7 tahun 1992 dimana bank diberikan kebebasan untuk menentukan jenis imbalan yang akan diambil dari nasabahnya baik bunga ataupun keuntungan bagi hasil.

Setelah itu terbit PP No. 72 tahun 1992 tentang bank bagi hasil yang secara tegas memberikan batasan bahwa “Bank Bagi Hasil” tidak boleh melakukan kegiatan usaha yang tidak berdasarkan prinsip bagi hasil (bunga), sebaliknya pula bank yang kegiatan usahanya tidak berdasarkan prinsip bagi hasil tidak diperkenankan melakukan kegiatan usaha berdasarkan prinsip bagi hasil” (pasal 6). Lalu pada tahun 1998 disahkan UU No 10 tahun 1998 tentang perbankan yang membuka kesempatan bagi siapa saja yang akan mendirikan perbankan syariah atau ingin mengkonversi dari sistem konvensional menjadi sistem syariah. UU No.10 tahun 1998 sekaligus menghapus pasal 6 pada PP No. 72 tahun 1992 yang melarang *dual system*.

---

<sup>57</sup> Ibid,

Untuk menjalankan undang-undang tersebut selanjutnya dikeluarkan surat keputusan direksi Bank Indonesia tentang bank umum dan bank perkreditan rakyat tahun 1999 dilengkapi bank umum syariah dan bank perkreditan syariah yang diatur dalam *Surat Keputusan Direksi Bank Indonesia No.32/34/KEP/DIR tgl 12 Mei 1999*.

Dasar-dasar hukum positif inilah yang dijadikan pijakan bagi bank Islam di Indonesia dalam mengembangkan produk-produk dan operasionalnya.<sup>58</sup> Operasional dan produk bank syariah di Indonesia dijalankan berdasarkan Undang-undang, peraturan Bank Indonesia, dan surat edaran Bank Indonesia. Berikut adalah beberapa undang-undang, peraturan Bank Indonesia, dan surat edaran Bank Indonesia mengenai perbankan syariah di Indonesia.

#### **4. Undang – undang Bank Syariah**

1. Undang-Undang No. 10 Tahun 1998 Tentang perubahan atas Undang-Undang No. 7 Tahun 1992 tentang Perbankan.
2. Undang-Undang No. 3 Tahun 2004 tentang Perubahan atas Undang-Undang No. 23 Tahun 1999 tentang Bank Indonesia.
3. Undang-Undang No. 21 Tahun 2008 tentang Perbank Syariah
4. Undag-Undang No. 21 Tahun 2011 tentang Otoritas Jasa Keuangan.<sup>59</sup>

---

<sup>58</sup> [www.bi.go.id](http://www.bi.go.id).

<sup>59</sup> Ibid,

## 5. Peraturan Bank Indonesia

1. Peraturan bank Indonesia No.8/25/PBI/2006 tentang perubahan atas peraturan Bank Indonesia No. 6/17/PBI/2004 tentang Bank Perkreditan Rakyat berdasarkan prinsip Syariah.
2. Peraturan Bank Indonesia No. 9/7/PBI/2007 tentang perubahan atas peraturan Bank Indonesia No. 8/3/PBI/2007 tentang perubahan kegiatan usaha bank umum konvensional menjadi bank umum yang melaksanakan kegiatan usaha berdasarkan prinsip Syariah. Dan pembukaan kantor bank yang melaksanakan kegiatan usaha berdasarkan prinsip Syariah oleh Bank Umum Konvensional.
3. Peraturan Bank Indonesia No. 10/17/PBI/2008 produk Bank Syariah dan Unit Usaha Syariah.
4. Peraturan Bank Syariah No. 11/23/PBI/2009 tentang Bank Pembiayaan Rakyat Syariah.
5. Peraturan Bank Indonesia No. 15/13/PBI/2013 tentang perubahan atas peraturan Bank Indonesia No. 11/23/PBI/2009 tentang Bank Umum Syariah.
6. Peraturan Bank Indonesia No.15/14/PBI/2009 tentang Unit Usaha Syariah.<sup>60</sup>

---

<sup>60</sup> [www.bi.go.id](http://www.bi.go.id)

## 6. Surat Edaran Bank Indonesia

1. Surat edaran Bank Indonesia Nomer 14/33/Dpbs tanggal 27 November 2012 perihal penerapan kebijakan produk pembiayaan kepemilikan rumah dan pembiayaan kendaraan bermotor bagi Bank Umum Syariah dan Unit usaha Syariah.
2. Surat edaran Bank Indonesia Nomor 15/8/Dpbs tanggal 27 Maret 2013 perihal pembukaan jaringan kantor Bank Umum Syariah dan Unit Usaha Syariah berdasarkan modal inti.
3. Surat edaran Bank Indonesia Nomor 15/44.Dpbs tanggal 22 Oktober 2013 perihal fasilitas pendanaan jangka pendek syariah bagi Bank Umum Syariah.
4. Surat edaran Bank Indonesia Nomor 15/51/Dpbs tanggal 30 Desember 2013 perihal perubahan atas surat edaran Bank Indonesia Nomor 11/28/Dpbs tanggal 5 Oktober 2009 perihal Unit usaha Syariah.
5. Surat edaran Bank Indonesia Nomor 15/50/Dpbs tanggal 30 Desember 2013 perihal perubahan atas surat edaran Bank Indonesia No. 11/9/Dpbs tanggal 7 April 2009 perihal Bank Umum Syariah.<sup>61</sup>

---

<sup>61</sup> Ibid,

## 7. Daftar Perbankan Syariah (BUS) Di Indonesia

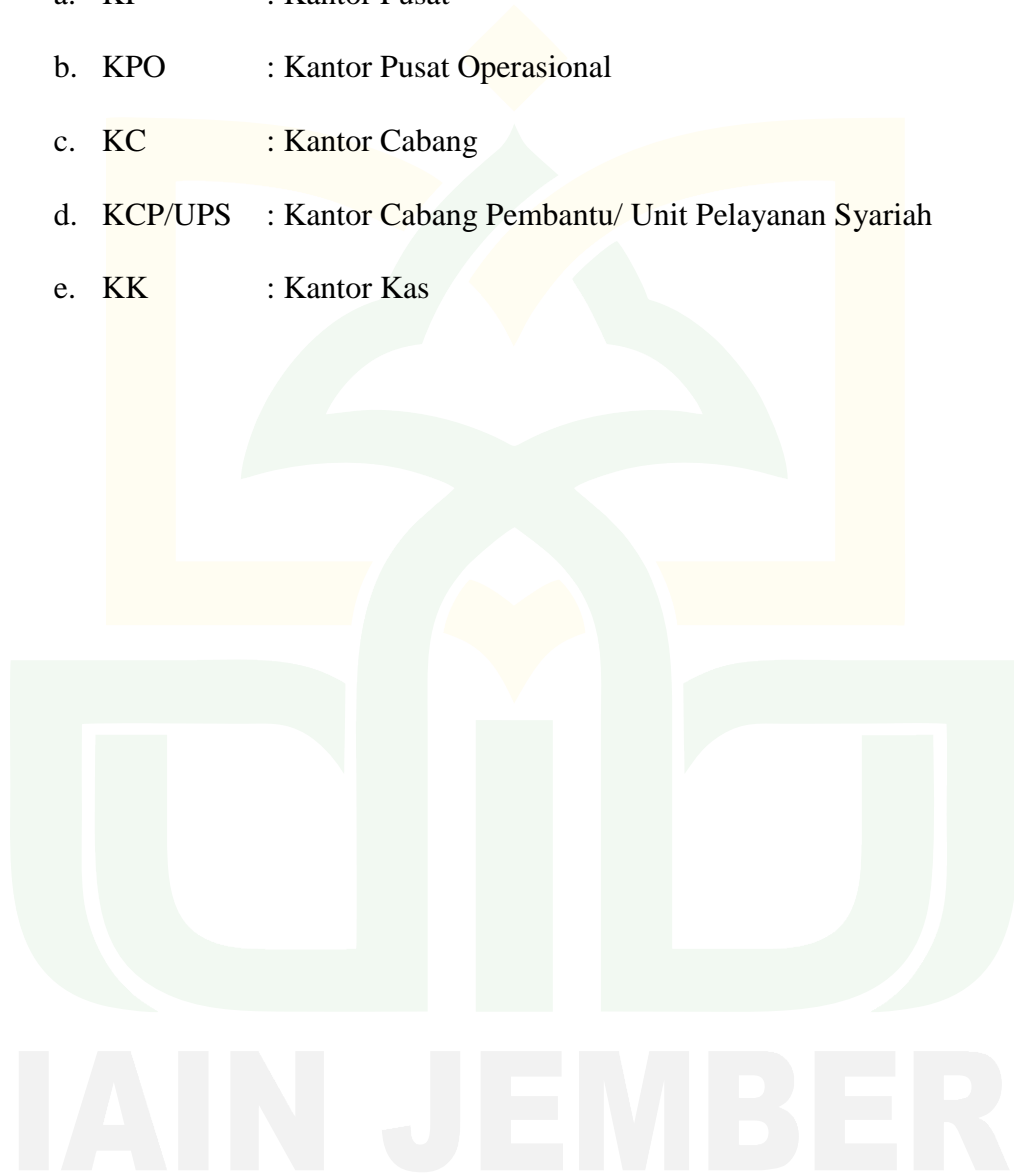
**Daftar Bank Umum Syariah Di Indonesia**  
**Tabel 3.1**  
**Jaringan Kantor Perbankan Syariah**  
**Per Desember 2015**

No	Nama Bank	KPO/KC	KCP/UPS	KK
1.	PT. Bank Muamalat Indonesia	84	254	98
2.	PT. Bank Victoria Syariah	9	5	-
3.	PT. Bank BRI Syariah	50	206	12
4.	PT. Jabar Banten Syariah	9	56	1
5.	PT. BNI Syariah	68	165	18
6.	PT. Bank Mandiri Syariah	137	510	65
7.	PT. Bank Mega Syariah	35	122	-
8.	PT. Bank Panin Syariah	9	5	1
9.	PT. Bank Syariah Bukopin	12	7	4
10	PT. BCA Syariah	10	6	1
11	PT. MAY Bank Syariah	1	-	-
12	PT. BTPN Syariah	26	4	-
<b>TOTAL</b>		<b>450</b>	<b>1.340</b>	<b>200</b>

Sumber : Data Statistik Perbankan Syariah Otoritas Jasa Keuangan

Keterangan :

- a. KP : Kantor Pusat
- b. KPO : Kantor Pusat Operasional
- c. KC : Kantor Cabang
- d. KCP/UPS : Kantor Cabang Pembantu/ Unit Pelayanan Syariah
- e. KK : Kantor Kas



## B. Penyajian Data

Pada penelitian ini menggunakan metode kuantitatif dengan jenis penelitian *Time Series*. Populasi dalam penelitian ini adalah Data Statistik Perbankan Syariah Indonesia yang diperoleh dari Website resmi Bank Indonesia, Otoritas Jasa Keuangan, selama periode Januari 2013 – Desember 2015. Sampel dalam penelitian ini adalah mengenai data GDP (*Gross Domestic Product*), Inflasi, *BI Rate*, dan Laba Operasional Bank Umum Syariah.

IAIN JEMBER

**TABEL 3.6**  
**Data Gross Domestic Product (GDP), Inflasi, BI Rate, dan Laba**  
**Operasional Bank Umum Syariah**  
**Per Januari 2013 – Desember 2015**

No	BULAN/TAHUN	GDP (dalam Satuan %)	INFLASI (dalam Satuan %)	BI Rate (dalam Satuan %)	Laba Operasional BUS (dalam milyar rupiah)
1	Januari 2013	6.2	4.57	5.75	406
2	Februari 2013	6.2	5.31	5.75	746
3	Maret 2013	6.2	5.9	5.75	1.193
4	April 2013	6.2	5.57	5.75	1.544
5	Mei 2013	6.1	5.47	6	1.768
6	Juni 2013	6.1	5.9	6.5	2.172
7	Juli 2013	6	8.61	6.5	2.461
8	Agustus 2013	5.9	8.79	7	2.826
9	September 2013	5.6	8.4	7.25	3.248
10	Oktober 2013	5.6	8.32	7.25	3.467
11	November 2013	5.8	8.37	7.5	3.873
12	Desember 2013	5.7	8.38	7.5	4.364
13	januari 2014	5.7	8.22	7.5	318
14	Februari 2014	5.7	7.75	7.5	560
15	Maret 2014	5.7	7.32	7.5	405
16	April 2014	5.2	7.25	7.5	1.209
17	Mei 2014	5.2	7.32	7.5	1.167
18	Juni 2014	5.2	6.7	7.5	1.386
19	Juli 2014	5.2	4.53	7.5	1.507
20	Agustus 2014	5.2	3.99	7.5	1.530



21	September 2014	5.1	4.53	7.5	1.803
22	Oktober 2014	5.1	4.83	7.5	4.074
23	November 2014	5.1	6.23	7.5	4.799
24	Desember 2014	5.1	8.36	7.75	5.091
25	Januari 2015	5	6.96	7.75	510
26	Februari 2015	4.72	6.29	7.5	874
27	Maret 2015	4.72	6.38	7.5	1.087
28	April 2015	4.72	6.79	7.5	1.399
29	Mei 2015	4.67	7.15	7.5	1.767
30	Juni 2015	4.67	7.26	7.5	1.971
31	Juli 2015	4.67	7.26	7.5	2.277
32	Agustus 2015	4.73	7.18	7.5	2.545
33	September 2015	4.73	6.83	7.5	2.920
34	Oktober 2015	4.74	6.25	7.5	3.313
35	November 2015	5.04	4.89	7.5	3.691
36	Desember 2015	5.04	3.35	7.5	3.992

Sumber : Data Laporan Keuangan Bank Indonesia dan Statistik Perbankan Syariah

Otoritas Jasa Keuangan.

IAIN JEMBER

## C. Analisis dan Pengujian Hipotesis

### 1. Uji Asumsi Klasik

#### a. Uji Multikolinieritas

Uji multikolinieritas bertujuan untuk mengetahui apakah pada model regresi ditemukan adanya korelasi antara variabel independen. Jika terjadi korelasi, maka dapat masalah multikolinieritas yang harus diatasi. Model regresi yang baik seharusnya tidak terjadi korelasi antara variabel bebas. Jika variabel bebas saling berkorelasi, maka variabel-variabel tidak orthogonal. Variabel orthogonal adalah variabel bebas sama dengan nol. Untuk mendeteksi ada atau tidaknya multikolinieritas didalam model regresi adalah sebagai berikut:

- a. Nilai *tolerance*
- b. *Variance inflation factor*

Kedua ukuran di atas menunjukkan setiap variabel bebas manakah yang dijelaskan oleh variabel lainnya. *Tolerance* mengukur variabel bebas yang dipilih yang tidak dapat dijelaskan oleh variabel bebas lainnya. Jadi nilai *tolerance* yang rendah sama dengan nilai VIF ( $VIF=1/tolerance$ ) dan menunjukkan adanya kolinieritas yang tinggi. Nilai *cut off* yang dipakai oleh nilai *tolerance* 0,01 atau sama dengan nilai VIF kurang dari 10. Apabila terdapat variabel bebas yang dimiliki nilai *tolerance* lebih dari

0,10 dan VIF kurang dari 10, maka dapat disimpulkan bahwa tidak multikolinieritas antar variabel bebas dalam model regresi.

Hasil pengujian multikolinieritas dengan SPSS adalah sebagai berikut:

**Tabel 3.7**  
**Uji Multikolinieritas**  
**Coefficients<sup>a</sup>**

Model	Collinearity Statistics	
	Tolerance	VIF
(Constant)		
GDP	.334	2.991
INFLASI	.791	1.265
BI_RATE	.316	3.168

a. Dependent Variable: Laba\_Operasional

**Sumber : Data diolah**

Dari hasil pengujian di atas diperoleh nilai *tolerance* semua variabel > 0.10 dan nilai VIF semua variabel < dari 10, maka dapat disimpulkan bahwa dalam penelitian ini tidak terdapat multikolinieritas antara variabel bebas dalam model regresi.

#### **b. Uji Autokorelasi**

Pengujian autokorelasi bertujuan untuk menguji apakah model regresi ada korelasi antara kesalahan pengganggu pada periode  $t$  dengan kesalahan pengganggu pada periode  $t-1$  (sebelumnya). Model regresi yang baik adalah regresi yang bebas dari autokorelasi. Uji yang dapat dilakukan untuk mendeteksi gejala autokorelasi adalah uji *Runs Test*. Uji ini digunakan untuk mendeteksi apakah antar residual terdapat korelasi yang tinggi. Jika antar residual tidak terdapat hubungan korelasi maka dapat

dikatakan bahwa residual adalah random atau acak. *Runs Test* digunakan apakah data residual terjadi secara random atau tidak (sistematis).

$H_0$  : residual (res\_1) random (acak)

$H_a$  : residual (res\_1) tidak random (sistematis).

Jika signifikansi nilai *Runs Test*  $> 0.05$  maka  $H_0$  diterima, sehingga dapat disimpulkan bahwa residual random (acak) atau tidak terjadi autokorelasi. Begitupun sebaliknya jika signifikansi nilai *Runs Test*  $< 0.05$  maka  $H_0$  ditolak, sehingga dapat disimpulkan bahwa residual tidak random (acak) atau terjadi autokorelasi.

Berikut adalah hasil uji heteroskedastisitas dengan menggunakan SPSS:

**Tabel 3.8**  
**Uji Autokorelasi**  
**Runs Test**

	Unstandardized Residual
Test Value <sup>a</sup>	39.80925
Cases < Test Value	18
Cases $\geq$ Test Value	18
Total Cases	36
Number of Runs	6
Z	.227
Asymp. Sig. (2-tailed)	1.000

a. Median

**Sumber : Data diolah**

Dari hasil uji *Runs Test* di atas menunjukkan bahwa nilai asymp. Sig. (2 tailed)  $> 0,05$  yaitu:  $1,000 > 0,05$  yang berarti  $H_0$  diterima, dengan demikian data yang digunakan random (acak), sehingga tidak terjadi autokorelasi.

### c. Uji Heteroskedastisitas

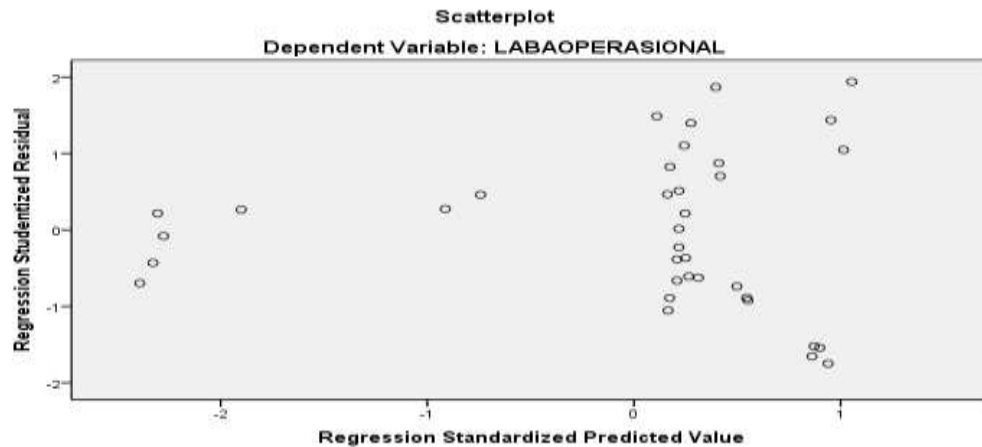
Uji heteroskedastisitas adalah keadaan terjadinya ketidaksamaan varian dari residual untuk semua pengamatan pada model regresi. Uji heteroskedastisitas digunakan untuk mengetahui ada atau tidaknya ketidaksamaan varian dari residual pada model regresi. Prasyarat yang harus di penuhi dalam model regresi adalah tidak adanya gejala heteroskedastisitas.

Untuk mendeteksi adanya heteroskedastisitas dilihat dengan melihat ada tidaknya pola tertentu pada grafik *scatterplot*, yaitu sumbu X adalah Y yang telah di prediksi dan sumbu Y adalah residual ( $Y \text{ prediksi} - Y \text{ sesungguhnya}$  yang telah di *studentized*). Dasar pengambilan keputusan yaitu sebagai berikut:

1. Jika ada pola tertentu, seperti titik-titik yang ada membentuk suatu pola tertentu yang teratur (bergelombang, melebar kemudian menyempit), maka terjadi heteroskedastisitas.
2. Jika tidak ada pola yang jelas, serta titik-titik menyebar diatas dan dibawah angka 0 pada sumbu Y, maka tidak terjadi heteroskedastisitas.

Berikut adalah hasil uji heteroskedastisitas dengan menggunakan SPSS:

**Gambar 3.1**  
**Uji Heteroskedastisitas**



Dari hasil pengujian di atas, dapat dilihat pada grafik *scatterplot*, titik menyebar secara rata dan tidak berkumpul pada satu tempat. Hal ini dapat disimpulkan bahwa model regresi dalam penelitian ini tidak terjadi masalah heteroskedastisitas.

#### **d. Uji Normalitas**

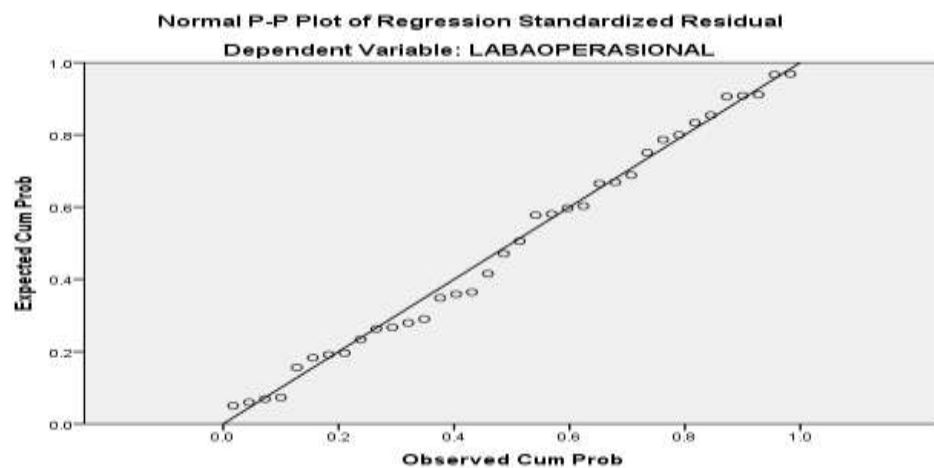
Uji normalitas data bertujuan untuk mengetahui apakah residual dari model regresi linear memiliki distribusi normal ataukah tidak. Model regresi yang baik adalah yang residual datanya berdistribusi normal. Untuk mengetahui apakah dalam model regresi berdistribusi normal atau tidak yaitu dengan melihat grafik *normal probability plot*, dimana jika titik-titik plot menyebar disekitar garis

diagonal dan tidak melebar dari garis diagonal, berarti model regresi berdistribusi normal.

Berikut adalah hasil uji normalitas data dengan menggunakan

SPSS:

**Gambar 3.2**  
**Uji Normalitas data**



Dari hasil pengujian di atas pada grafik *probability plot* bahwa titik-titik menyebar disekitar garis diagonal dan tidak jauh melebar di garis diagonal. Hal ini disimpulkan bahwa model regresi dalam penelitian ini berdistribusi normal.

## 2. Analisis Regresi Berganda

Analisis regresi linear berganda adalah digunakan untuk menguji pengaruh beberapa variabel independen terhadap satu variabel dependen. Berikut adalah hasil perhitungan linear regresi berganda antara GDP ( $X_1$ ),

Inflasi ( $X_2$ ), *BI Rate* ( $X_3$ ) Terhadap Laba Operasional Bank Umum Syariah (Y) dengan bantuan SPSS:

**Tabel 3.9**  
**Persamaan Linear Regresi Berganda**  
**Coefficients<sup>a</sup>**

Model	Unstandardized Coefficients		Standardized Coefficients	T	Sig.
	B	Std. Error	Beta		
1 (Constant)	4634.192	7775.213		.596	.555
GDP	240.565	739.648	.095	.325	.747
INFLASI	33.341	177.502	.036	.188	.852
BI_RATE	736.928	650.270	.341	1.133	.266

a. Dependent Variable: Laba\_Operasional

**Sumber: Data diolah**

Dari hasil pengujian di atas dapat dilihat bahwa persamaan model regresi linear berganda adalah:

$$Y = 4634,192 + 240,565X_1 + 33,341X_2 + 736,928X_3 + e$$

Hasil dari persamaan regresi berganda di atas dapat memberikan pengertian bahwa:

- a. Nilai konstanta sebesar 4634,192 menyatakan bahwa jika GDP, Inflasi dan BI Rate konstan (tetap), maka jumlah Laba Operasional Bank Umum Syariah adalah sebesar Rp. 4634,192 (dalam miliar).
- b. Nilai  $\beta_1$  sebesar 240,565 menyatakan bahwa jika tingkat GDP mengalami kenaikan satu satuan dan variabel lain dianggap tetap (konstan) maka akan mengakibatkan kenaikan laba operasional bank umum syariah sebesar Rp. 240,565 (dalam miliar).



- c. Nilai  $\beta_2$  sebesar 33,341 menyatakan bahwa jika tingkat Inflasi mengalami kenaikan satu satuan dan variabel lain dianggap tetap (konstan) maka akan mengakibatkan kenaikan laba operasional bank umum syariah sebesar Rp. 33,34 (dalam miliar).
- d. Nilai  $\beta_3$  sebesar 736,928 menyatakan bahwa jika tingkat BI Rate mengalami kenaikan satu satuan dan variabel lain dianggap tetap (konstan) maka akan mengakibatkan kenaikan laba operasional bank umum syariah sebesar Rp. 736,928 (dalam miliar).

### 3. Uji Koefisien Determinasi ( $R^2$ )

Uji koefisien determinasi digunakan untuk mengukur seberapa jauh kemampuan model dalam menerangkan variasi dependen. Nilai koefisien determinasi adalah antara nol dan satu. Koefisien determinasi tersebut ditunjukkan dengan nilai *Adjusted R Square*, pada tabel berikut:

**Tabel. 3.10**  
**Uji Koefisien Determinasi**  
**Laba Operasional Bank Umum Syariah**

#### Model Summary<sup>b</sup>

Model	R	R Square	Adjusted R Square	Std. Error of the Estimate
1	.288 <sup>a</sup>	.083	-.003	1349.231

a. Predictors: (Constant), BI\_Rate, Inflasi, GDP

b. Dependent Variable: Laba\_Operasional

**Sumber: Data diolah**

Berdasarkan uji koefisien determinasi tabel di atas, nilai *Adjusted R Square* adalah -0,003 atau sebesar -0,3%. Hal ini berarti bahwa Nilai *Adjusted R Square* yang diperoleh menunjukkan nilai negatif, sehingga jika nilai *Adjusted R Square* negatif, maka nilai tersebut dianggap 0, sehingga dapat disimpulkan bahwa tingkat GDP, Inflasi dan BI Rate tidak mampu menjelaskan tingkat laba operasional bank umum syariah. Hal ini diasumsikan bahwa tingkat laba operasional dapat dijelaskan oleh variabel lain yang tidak dijelaskan dalam penelitian ini, seperti dari variabel makro ekonomi (indeks harga saham gabungan, jumlah uang beredar, ekspor, impor dan variabel makro ekonomi lainnya).

#### **4. Uji Hipotesis**

##### **a. Analisis Uji F (Simultan)**

Pada regresi linier berganda yaitu regresi yang variabel bebasnya lebih dari satu, pengujian tidak hanya dilakukan pada koefisien regresi untuk masing-masing variabel bebas, namun yang perlu dilakukan secara simultan (bersama-sama), untuk menguji signifikansi variabel bebas secara simultan terhadap variabel terikat dapat dilakukan dengan uji F.

Variabel independen yaitu GDP (*Gross Domestic Product*) ( $X_1$ ), Inflasi ( $X_2$ ), *BI Rate* ( $X_3$ ), yang dimasukkan dalam model mempunyai pengaruh secara simultan atau bersama-sama terhadap variabel

dependent yaitu Laba operasional Bank Umum Syariah (Y). Berikut adalah hasil uji F dengan menggunakan SPSS:

**Tabel 3.11**  
**Uji F Laba Operasional Bank Umum Syariah**  
**ANOVA<sup>b</sup>**

Model	Sum of Squares	Df	Mean Square	F	Sig.
1 Regression	5259543.035	3	1753181.012	.963	.422 <sup>a</sup>
Residual	58253603.937	32	1820425.123		
Total	63513146.972	35			

a. Predictors: (Constant), BI\_rate, Inflasi, GDP

b. Dependent Variable: Laba\_Operasional

**Sumber: Data diolah**

Berdasarkan uji F di atas, dapat dilihat bahwa nilai signifikansi yang dihasilkan adalah 0,422. Karena nilai signifikansi diatas 0,05, maka  $H_1$  ditolak, berbunyi tidak ada pengaruh GDP, Inflasi, dan *BI Rate* terhadap Laba Operasional Bank Umum Syariah. Sehingga dapat dikatakan bahwa GDP, Inflasi dan *BI Rate* secara bersama-sama tidak berpengaruh terhadap Laba Operasional Bank Umum Syariah.

#### **b. Analisis Uji t (Parsial)**

Uji staitistik t pada dasarnya digunakan untuk membandingkan rata-rata dua populasi dengan data yang berskala interval. Berikut adalah hasil uji t dengan menggunakan SPSS:

**Tabel 3.12**  
**Uji t Laba Operasional Bank Umum Syariah**  
**Coefficients<sup>a</sup>**

Model	Unstandardized Coefficients		Standardized Coefficients	T	Sig.
	B	Std. Error	Beta		
(Constant)	4634.192	7775.213		.596	.555
GDP	240.565	739.648	.095	.325	.747
INFLASI	33.341	177.502	.036	.188	.852
BIRATE	736.928	650.270	.341	1.133	.266


a. Dependent Variable: Laba\_Operasional

**Sumber: Data diolah**

Berdasarkan Uji t di atas, dapat dijelaskan sebagai berikut:

1. Nilai signifikansi yang dihasilkan untuk variabel GDP adalah sebesar 0,747. karena nilai signifikansi diatas 0,05, Sehingga dapat dikatakan bahwa GDP tidak berpengaruh terhadap Laba Operasional Bank Umum Syariah.
2. Nilai signifikansi yang dihasilkan untuk variabel Inflasi adalah sebesar 0,852. karena nilai signifikansi diatas 0,05, Sehingga dapat dikatakan bahwa Inflasi tidak berpengaruh terhadap Laba Operasional Bank Umum Syariah.
3. Nilai signifikansi yang dihasilkan untuk variabel *BI Rate* adalah sebesar 0,266. karena nilai signifikansi diatas 0,05, Sehingga dapat dikatakan bahwa *BI Rate* tidak berpengaruh terhadap Laba Operasional Bank Umum Syariah.

4. Dari Uji t diatas menyatakan bahwa semua variabel makro ekonomi di atas nilai signifikansi, maka  $H_2$  ditolak dan  $H_0$  diterima. Sehingga dapat dikatakan bahwa variabel Makro ekonomi tidak berpengaruh terhadap Laba Operasional Bank Umum Syariah.



## D. Pembahasan

### 1. Analisis dan Interpretasi Secara Simultan

Berdasarkan hasil uji F dapat dilihat GDP, Inflasi dan *BI Rate* tidak berpengaruh signifikan terhadap Laba Operasional Bank Umum Syariah. Hal ini terbukti dengan hasil perhitungan dengan menggunakan SPSS, bahwa nilai signifikansi menunjukkan 0,422. karena nilai signifikansi lebih besar dari pada 0,05, maka  $H_1$  yang berbunyi GDP, Inflasi dan *BI Rate* berpengaruh terhadap laba operasional bank umum syariah secara simultan di tolak.

Berdasarkan analisis dan interpretasi diatas dapat dikatakan bahwa variabel makro ekonomi GDP, Inflasi dan *BI Rate* tidak berpengaruh terhadap Laba Operasional Bank Umum Syariah.

Besarnya pengaruh GDP, Inflasi, *BI Rate* terhadap Laba Operasional adalah sebesar -0,3% dari hasil uji Koefisien Determinasi Laba Operasional lihat (Tabel 3.10) terhadap Laba Operasional Bank Umum Syariah di Indonesia. Persentase yang di peroleh menunjukkan nilai negatif, sehingga jika persentase pengaruh variabel makro ekonomi GDP, Inflasi, *BI Rate* terhadap Laba Operasional negatif, maka nilai tersebut dianggap 0, sehingga dapat disimpulkan bahwa tingkat GDP, Inflasi dan *BI Rate* tidak mampu menjelaskan tingkat laba operasional bank umum syariah. Hal tersebut karena dalam penelitian ini hanya memasukkan tiga variabel makro ekonomi

yaitu: GDP, Inflasi dan *BI Rate*, sedangkan variabel makro ekonomi tidak hanya itu saja, namun masih ada yang lainnya seperti: indeks harga saham gabungan, jumlah uang beredar, surat berharga bank Indonesia, kurs rupiah dan lain sebagainya.

Selain itu yang mempengaruhi Laba Operasional dalam Bank Umum Syariah tidak hanya dari faktor eksternal saja yaitu kondisi makro ekonomi, melainkan dari faktor internal juga. Faktor internal yang mempengaruhi laba operasional bank umum syariah terdapat pada kebijakan internal yang dikeluarkan oleh bank syariah.

Hal ini dalam Pengembangan sistem perbankan syariah di Indonesia dilakukan dalam kerangka *dual-banking system* atau sistem perbankan ganda dalam kerangka Arsitektur Perbankan Indonesia (API), untuk menghadirkan alternatif jasa perbankan yang semakin lengkap kepada masyarakat Indonesia. Secara bersama-sama, sistem perbankan syariah mendukung mobilisasi dana masyarakat secara lebih luas untuk meningkatkan kemampuan pembiayaan bagi sektor-sektor perekonomian nasional.

Karakteristik sistem perbankan syariah yang beroperasi berdasarkan prinsip bagi hasil memberikan alternatif sistem perbankan yang saling menguntungkan bagi masyarakat dan bank, serta menonjolkan aspek keadilan dalam bertransaksi, investasi yang beretika, mengedepankan nilai-nilai kebersamaan dan persaudaraan dalam berproduksi, dan menghindari kegiatan spekulatif dalam bertransaksi keuangan. Dengan menyediakan

beragam produk serta layanan jasa perbankan yang beragam dengan skema keuangan yang lebih bervariasi, perbankan syariah menjadi alternatif sistem perbankan yang kredibel dan dapat dinikmati oleh seluruh golongan masyarakat Indonesia tanpa terkecuali.

Dalam konteks pengelolaan perekonomian makro, meluasnya penggunaan berbagai produk dan instrumen keuangan syariah akan dapat merekatkan hubungan antara sektor keuangan dengan sektor riil serta menciptakan harmonisasi diantara kedua sektor tersebut. Semakin meluasnya penggunaan produk dan instrumen syariah disamping akan mendukung kegiatan keuangan dan bisnis masyarakat juga akan mengurangi transaksi-transaksi yang bersifat spekulatif, sehingga mendukung stabilitas sistem keuangan secara keseluruhan, yang pada akhirnya akan memberikan kontribusi yang signifikan terhadap pencapaian kestabilan harga jangka menengah-panjang.

Pengembangan perbankan syariah diarahkan untuk memberikan kemaslahatan terbesar bagi masyarakat dan berkontribusi secara optimal bagi perekonomian nasional. Perbankan syariah lebih diarahkan pada pelayanan pasar domestik yang potensinya masih sangat besar. Dengan kata lain, perbankan Syariah nasional harus sanggup untuk menjadi pemain domestik akan tetapi memiliki kualitas layanan dan kinerja yang bertaraf Internasional.



Dengan demikian bahwa perbankan syariah dalam aktifitas usahanya memberikan pelayanan kepada seluruh kalangan masyarakat Indonesia tanpa terkecuali. Perbankan syariah dalam beroperasi berdasarkan prinsip bagi hasil memberikan alternatif sistem perbankan yang saling menguntungkan bagi masyarakat dan bank, dan mengutamakan aspek keadilan dalam bertransaksi. Dalam beroperasi Perbankan syariah lebih diarahkan pada pelayanan pasar domestik yang potensinya masih sangat besar. Sebab banyak sekali potensi-potensi masyarakat yang perlu di maksimalkan untuk mengembangkan usahanya. Bank syariah merupakan bank basis sektor riil dan perkembangan sektor riil biasa diukur dengan pertumbuhan ekonomi. Maka yang menjadi sasaran perbankan syariah mengarah pada perkembangan sektor mikro yaitu UMKM (Usaha Mikro Kecil Menengah), pendapatan pabrik, pendapatan toko, warung, supermarket, dll. Dengan demikian dalam konteks pengelolaan perekonomian makro, akan menciptakan harmonisasi sektor keuangan dan sektor riil.

Hal ini dapat diasumsikan bahwa bagaimanapun kondisi makro ekonomi yang meliputi: GDP, Inflasi, dan *BI Rate* tidak akan berpengaruh terhadap laba operasional bank umum syariah, sebab pada dasarnya sasaran operasional perbankan syariah mengacu pada UMKM, sektor riil dan sektor mikro ekonomi lainnya.

## 2. Analisis dan Interpretasi Secara Parsial

### a. *Gross Domestic Product (GDP)* Terhadap Laba Operasional

Berdasarkan uji t dapat dilihat bahwa GDP tidak berpengaruh terhadap Laba Operasional Bank Umum Syariah. Hal ini terbukti dengan hasil perhitungan SPSS, dimana nilai signifikansi yang dihasilkan untuk variabel GDP adalah sebesar 0,747. karena nilai signifikansi diatas 0,05 sehingga analisis dan intrepretasi di atas dapat dikatakan bahwa GDP secara parsial tidak berpengaruh terhadap laba operasional Bank Umum Syariah.

Hal ini melemahkan penelitian sebelumnya, oleh Muria Muharam, yang berjudul “Pengaruh Makro ekonomi terhadap Laba Operasional Bank Umum Syariah periode 2005-2007” dalam penelitian tersebut didapatkan hasil bahwa *Gross Domestic Product (GDP)* berpengaruh secara signifikan terhadap Laba Operasional Bank Umum Syariah. Hal ini diasumsikan bahwa pada penelitian tersebut pada periode 2005 hingga akhir 2006 kondisi makro ekonomi Indonesia di bawah tekanan ketidakstabilan akibat dampak krisis moneter yang dialami pada tahun 1998. Sedangkan pada penelitian ini dilakukan pada rentang tahun 2013 – 2015, dapat dikatakan kondisi perekonomian Indonesia jauh lebih stabil dari pada tahun 2005 – 2007. Terbukti pada tahun 2013 – 2014 walaupun mengalami perlambatan pertumbuhan ekonomi, namun pada tahun 2015 perekonomian Indonesia mencatat kinerja yang positif. Stabilitas makro ekonomi dan sistem

keuangan terjaga sementara momentum pertumbuhan ekonomi mulai bergulir. Dampak positif tersebut didukung oleh Bank Indonesia dan pemerintah akan terus meningkatkan koordinasi guna mendukung berlanjutnya pemulihan ekonomi dengan menjaga stabilitas makro ekonomi. Kemudian pada penelitian sebelumnya hanya menggunakan tiga Bank Umum Syariah yaitu: BMI, BSM, dan BSMI. Sedangkan pada penelitian ini menggunakan 12 Bank Umum Syariah berdasarkan OJK dan BI.

Hal ini diasumsikan bahwa dengan stabilnya kondisi perekonomian di Indonesia menimbulkan dampak positif Pula bagi Laba Operasional Perbankan Syariah.

#### **b. Inflasi Terhadap Laba Operasional**

Berdasarkan uji t dapat dilihat bahwa inflasi tidak berpengaruh terhadap laba operasional bank umum syariah. Hal ini terbukti dengan hasil perhitungan SPSS, dimana nilai signifikansi yang dihasilkan untuk variabel inflasi adalah sebesar 0,852. karena nilai signifikansi diatas 0,05 sehingga analisis dan intepretasi diatas dapat dikatakan bahwa Inflasi secara parsial tidak berpengaruh terhadap Laba Operasional Bank Umum Syariah.

Hal ini diasumsikan bahwa dengan terjadinya inflasi, Bank Syariah melakukan antisipasi dan kebijakan dalam menghadapi efek inflasi, kemudian peran Bank Indonesia sebagai bank sentral mengemban tugasnya dalam menstabilkan nilai keuangan serta ada beberapa kelompok masyarakat yang tidak berpengaruh dengan adanya inflasi.

### c. *BI Rate* Terhadap Laba Operasional

Berdasarkan uji t dapat dilihat bahwa *BI Rate* tidak berpengaruh terhadap Laba Operasional Bank Umum Syariah. Hal ini terbukti dengan hasil perhitungan SPSS, yaitu nilai signifikansi yang dihasilkan untuk variabel *BI Rate* adalah sebesar 0,266. karena nilai signifikansi diatas 0,05 sehingga analisis dan intpretasi di atas dapat dikatakan bahwa *BI Rate* secara parsial tidak berpengaruh terhadap laba operasional Bank Umum Syariah.

Hal ini diasumsikan karena tingkat *BI Rate* atau suku bunga naik maka bank syariah melakukan beberapa kebijakan internal dengan menaikkan nisbah bagi hasil yang ditawarkan kepada nasabah. Serta dalam pelaksanaan usahanya bank syariah tidak mengacu pada tingkat suku bunga, jadi berapun tingkat suku bunga tidak mempengaruhi peningkatan laba operasional bank umum syariah.

### d. Variabel Makro Ekonomi Terhadap Laba Operasional

Berdasarkan interpretasi diatas bahwa semua variabel makro ekonomi dalam penelitian ini berada di atas nilai signifikansi 0,05. maka  $H_2$  yang berbunyi GDP, Inflasi dan *BI Rate* berpengaruh terhadap Laba Operasional Bank Umum Syariah secara parsial di tolak.

### 3. Analisis Variabel Makro Ekonomi Yang Paling Besar Pengaruhnya Terhadap Laba Operasional Bank Umum Syariah

Variabel makro ekonomi yang paling besar pengaruhnya terhadap laba operasional bank umum syariah adalah variabel *BI Rate* dengan nilai sebesar 736,928 dari hasil uji persamaan linier regresi berganda lihat (Tabel 3.9), hal ini berarti nilai  $\beta_3$  sebesar 736,928 menyatakan bahwa jika tingkat *BI Rate* mengalami kenaikan satu satuan dan variabel lain dianggap tetap (konstan) maka akan mengakibatkan kenaikan laba operasional bank umum syariah sebesar Rp. 736,928 (miliar).

Hal ini diasumsikan bahwa jika *BI Rate* atau suku bunga mengalami kenaikan, walaupun pada dasarnya perbankan syariah tidak menggunakan *BI Rate* sebagai acuannya, dan melakukan beberapa kebijakan internal dengan menaikkan nisbah bagi hasil yang ditawarkan kepada nasabah. Namun, *BI Rate* sebagai variabel makro ekonomi yang cukup penting dan berpengaruh dalam aktivitas perekonomian Indonesia serta sebagai angka pembanding tingkat bagi hasil bank syariah dalam *dual banking system*. Sehingga peningkatan tingkat nisbah bagi hasil yang ditetapkan oleh perbankan syariah, diasumsikan selisihnya tidak terlalu jauh dari tingkat *BI Rate* yang ditetapkan oleh Bank Indonesia.

Sedangkan variabel makro ekonomi yang paling kecil pengaruhnya terhadap laba operasional bank umum syariah adalah Inflasi dengan nilai sebesar 33,341, hal ini berarti berarti nilai  $\beta_2$  sebesar 33,341 menyatakan

bahwa jika tingkat Inflasi mengalami kenaikan satu satuan dan variabel lain dianggap tetap (konstan) maka akan mengakibatkan kenaikan laba operasional bank umum syariah sebesar Rp. 33,341 (miliar).

Hal ini diasumsika jika terjadi inflasi maka perbankan syariah melakukan antisipasi dan didukung pula oleh peranan Bank Indonesia dalam stabilitas jumlah uang beredar dimasyarakat dan stabilitas sistem keuangan sektor makro ekonomi.



IAIN JEMBER

## BAB IV

### PENUTUP

#### A. Kesimpulan

Berdasarkan hasil penelitian dan pembahasan tentang pengaruh variabel Makro Ekonomi terhadap Laba Operasional Bank Umum Syariah Periode 2013 – 2015, maka penyusun menarik kesimpulan sebagai berikut:

1. Berdasarkan hasil pengujian secara simultan (bersama-sama) menunjukkan bahwa nilai signifikansi yang dihasilkan adalah lebih besar dari 0,05, yaitu sebesar 0,422. Hal ini dapat disimpulkan bahwa variabel Makro Ekonomi secara simultan tidak berpengaruh terhadap Laba Operasional Bank Umum Syariah. Sedangkan tingkat laba operasional yang dapat dijelaskan oleh variabel makro ekonomi (GDP, Inflasi, *BI Rate*) sebesar -0,3% terhadap Laba Operasional Bank Umum Syariah di Indonesia. Persentase yang di peroleh menunjukkan nilai negatif, sehingga jika persentase pengaruh variabel makro ekonomi GDP, Inflasi, *BI Rate* terhadap Laba Operasional negatif, maka nilai tersebut dianggap 0, sehingga dapat disimpulkan bahwa tingkat GDP, Inflasi dan *BI Rate* tidak mampu menjelaskan tingkat laba operasional bank umum syariah. Hal tersebut dapat dijelaskan oleh variabel lain yang tidak dijelaskan dalam penelitian ini.
2. Berdasarkan uji t dapat dilihat bahwa variabel makro ekonomi tidak berpengaruh terhadap laba operasional. Hal ini terbukti dengan hasil

perhitungan SPSS, bahwa nilai signifikansi yang dihasilkan untuk GDP adalah sebesar 0,747, untuk Inflasi adalah sebesar 0,852, untuk *BI Rate* adalah sebesar 0,266. Karena nilai signifikansi di atas 0,05 berdasarkan analisis dan intepretasi di atas dapat dikatakan bahwa variabel Makro Ekonomi GDP (*Gross Domestic Product*), Inflasi dan *BI Rate* secara parsial tidak berpengaruh terhadap laba operasional bank umum syariah.

3. Berdasarkan dari hasil uji persamaan linier regresi berganda variabel makro ekonomi yang paling besar pengaruhnya terhadap laba operasional bank umum syariah adalah variabel *BI Rate* dengan nilai sebesar 736,928. Sedangkan variabel makro ekonomi yang paling kecil pengaruhnya terhadap laba operasional bank umum syariah adalah Inflasi dengan nilai sebesar 33,341.

## **B. Saran-Saran**

Berdasarkan kesimpulan dari hasil penelitian yang sudah diuraikan maka saran bagi penelitian selanjutnya dengan masalah serupa adalah:

### 1. Bagi Pemerintah

Pemerintah dan Bank Indonesia diharapkan mampu mempertahankan stabilitas tingkat *BI Rate* atau suku bunga dan Inflasi. Tingkat *BI Rate* dan inflasi yang rendah mampu memacu pertumbuhan ekonomi semakin tinggi sehingga akan berefek positif terhadap laba yang akan dihasilkan oleh bank syariah. Program akselerasi Bank Syariah oleh Bank Indonesia harus dijalankan secara efektif dan efisien



untuk mewujudkan kestabilan sistem perbankan syariah nasional dan memperluas *target share*.

## 2. Bagi Manajemen Bank Syariah

Bank syariah diharapkan tetap mempertahankan kebijakan dalam pengendalian pengaruh GDP, Inflasi dan *BI Rate* terhadap laba operasional bank umum syariah.

## 3. Bagi Deposan Bank Syariah

Disarankan kepada investor dan calon investor bank syariah untuk selalu memperhatikan keadaan makro ekonomi, sebab akan berpengaruh terhadap bagi hasil yang akan diterimanya.

## 4. Untuk penelitian selanjutnya

Sebaiknya variabel bebas yang digunakan dalam penelitian berikutnya tidak hanya GDP, Inflasi dan *BI Rate* saja, tetapi menggunakan variabel lain yang mempengaruhi laba operasional bank umum syariah, seperti: kurs rupiah, jumlah uang beredar dan variabel makro ekonomi lainnya. Kemudian disarankan untuk memperbanyak sampel penelitian dengan mengikutsertakan UUS (Unit Usaha Syariah) dan BPRS (Bank Pembiayaan Rakyat Syariah) serta memperpanjang periode penelitian.

## DAFTAR PUSTAKA

- Arifin, Zainul, 2009, *Dasar-dasar Manajemen Bank Syariah*, (Tangerang: Azkia).
- Arikunto, Suharsimi, 2006, *Prosedur Penelitian Suatu Pendekatan Praktek* (Jakarta: Rineka Cipta Grafindo)
- Boediono, 2015, *Ekonomi Makro*, (Yogyakarta: BPFE Yogyakarta)
- Etta Mamang, Sangadji, 2010, *Metode Penelitian – Pendekatan Praktis Dalam Peneliti* (Yogyakarta: PT Andi Offset)
- Fatimah, Siti, 2014, *Pengaruh Simpanan Dana Pihak Ke Tiga Dan Pembiayaan Terhadap Laba Operasional Periode 2008-2013*, (Surabaya: Sekolah Tinggi Ilmu Ekonomi Indonesia Surabaya)
- Ghozali, Imam, 2011, *Aplikasi Analisis Multivariate Dengan SPSS* (Semarang: UNDIP)
- <https://id.wikipedia.org/wiki/ekonomi-makro> (Diakses pada Oktober 2016)
- Kajian Stabilitas Keuangan Bank Indonesia
- Kasmir, 2013, *Analisis Laporan Keuangan*, (Jakarta: Raja Grafindo Persada)
- Kirbrandoko, 1993, *Pengantar Makro Ekonomi* (Jakarta: Erlangga)
- Laporan Bank Indonesia Nilai BI Rate
- Laporan Bank Indonesia Perkembangan Nilai Inflasi
- Laporan Otoritas Jasa Keuangan Statistik Perbankan Syariah 2013
- Laporan Otoritas Jasa Keuangan Statistik Perbankan Syariah 2014
- Laporan Otoritas Jasa Keuangan Statistik Perbankan Syariah 2015
- Laporan Perekonomian Indonesia

Latan, Hengki, 2013, *Analisis Multivariate Teknik dan Aplikasi* (Bandung: Alfabet)

Muhammad, 2009, *Akuntansi Perbankan Syariah* (Yogyakarta: Trustmedia).

\_\_\_\_\_, 2015, *Manajemen Dana Bank Syariah* (Jakarta: PT. Raja Grafindo).

Muharam, Aria, 2009, *Analisis Makro Ekonomi Terhadap Perubahan Laba Operasional Banu Umum Syariah Periode 2005-2007*. (Yogyakarta: Universitas Islam Negeri Yogyakarta)

Murti Sumarni dan Salamah Wahyuni, 2006, *Metodologi Penelitian Bisnis* (Jogjakarta: Andi)

Mustafidah, Hidayati, 2014, *Penelitian Kuantitatif*, (Bandung: Alfabeta)

Nazir, 1998, *Metode Penelitian* (Jakarta: Ghalia Indonesia)

Nur, Silvy, 2015, *Analisis Makro Ekonomi, Yang Mempengaruhi Profitabilitas Bank PT BRI*, (Malang: Universitas Negeri Malang)

Rianto rustam, bambang 2013, *Manajemen Risiko Bank Syariah*, ( Jakarta: Salemba Empat).

Sakirno, Sadono, 2008, *Makro Ekonomi Teori Pengantar* (Jakarta: PT Raja Grafindo Persada)

Santoso, Singgih, 2014, *SPSS 22 From Essential to Expert Skill*(Jakarta: Media komputindo)

Sugiyono, 2011, *Metode Penelitian Kuantitatif*, (Bandung: Alfabeta)

Tanzeh, Ahmad, 2011, *Metodologi Penelitian Praktis*, (Yogyakarta: Teras)

Tim Penyusun, 2015, *Pedoman Karya Ilmiah* (Jember: IAIN JEMBER Press)

Tinton, Anas, Saputra, 2015, *Pengaruh Variabel Makroekonomi Terhadap Profitabilitas Perbankan Syariah Periode 2010-2013*,(Surakarta: Universitas Muhamadiyah Surakarta)

Undang-Undang No 21 Tahun 2008 tentang Perbankan Syariah.

[www.bi.go.id](http://www.bi.go.id)(Diakses pada Oktober 2016)

[www.google.com](http://www.google.com)(Diakses pada Oktober 2016)

[www.ojk.go.id](http://www.ojk.go.id)(Diakses pada September 2016)

Yanita Sahara, Ayu, 2013, *Analisis Pengaruh Inflasi Suku Bunga dan GDP Terhadap Return On Aset Bank Syariah di Indonesia*,(Surabaya: Universitas Negeri Surabaya)

IAIN JEMBER

## Matrik Penelitian

Judul Penelitian	Variabel	Sub Variabel	Indikator	Sumber Data	Metode Penelitian	Perumusan Masalah
1	2	3	4	5	6	7
Pengaruh variabel Makro Ekonomi ( <i>Gross Domestic Product, Inflasi, BI Rate</i> ) Terhadap Laba Operasional Bank Umum Syariah Periode 2013-2015	Makro Ekonomi	1. GDP ( <i>Gross Domestic Product</i> )  2. Inflasi	$GDP = C + I + G + (X-M)$ GDP = Gross Domestic Product C = Konsumsi I = Investasi G = Pemerintah X = Ekspor M = Impor  $inflasi = \frac{IHK_t - IHK_{t-1}}{IHK_{t-1}} \times 100$ IHK <sub>t</sub> = Indeks Harga Konsumen periode ke (n) IHK <sub>t-1</sub> = Indeks Harga Konsumen periode ke (n-1)	1. Sumber data sekunder a. Website OJK b. Website BI c. Dokumentasi	1. Pendekatan “Kuantitatif deskriptif”.  2. Analisis Data: a. Uji Asumsi Klasik b. Analisis Regresi Berganda c. Uji Koefisien Determinasi (R <sup>2</sup> ) d. Uji Hipotesis 1. Analisis Uji F (Simultan) 2. Analisis Uji t (Parsial)	a. Apakah ada pengaruh Makro ekonomi terhadap laba operasional Bank Umum Syariah secara simultan?  b. Apakah ada pengaruh Makro ekonomi terhadap laba operasional Bank Umum Syariah secara parsial?  c. Variabel Makro ekonomi mana yang paling besar pengaruhnya terhadap laba operasional Bank Umum Syariah?
	Laba Operasional	1. Laba kotor	Rata-rata Tingkat SBI = Jumlah tingkat suku bunga periode harian selama 1 bulan dibagi jumlah periode waktu selama 1 bulan.  Laba kotor = Pendapatan – biaya			





KEMENTERIAN AGAMA  
INSTITUT AGAMA ISLAM NEGERI JEMBER

Fakultas Ekonomi dan Bisnis Islam

Jalan Jember No. 01 Mangli. Telp.(0331) 428104 Fax. (0331) 427005 Kode Pos:  
68136

website:www.iain-jember.ac.id email: febi.iainjember@gmail.com

Nomor : B.235/In.20/7.a/PP.00.9/ 09/2017  
Lamp : -  
Hal : Izin Penelitian Skripsi

Kepada Yth.

Pimpinan Otoritas Jasa Keuangan Kantor Perwakilan Jember

Di-

**T E M P A T**

*Assalamu'alaikum Wr. Wb.*

Diberitahukan dengan hormat bahwa untuk penyelesaian Program Sarjana S-1 di Fakultas Ekonomi dan Bisnis Islam, Institut Agama Islam Negeri Jember, Mohon berkenan kepada Bapak/Ibu pimpinan untuk Memberikan izin penelitian kepada mahasiswa dengan identitas sebagai berikut:

Nama : Intan Hayuningsari  
Nim : 083133004  
Prodi/ Jurusan : Perbankan Syariah/ Ekonomi Islam  
No. Tlp : 085231622342  
Judul Skripsi : "Analisis Pengaruh Makro Ekonomi Terhadap Laba Operasional Bank Umum Syariah Periode 2013 – 2015."

Demikian permohonan kami, atas perhatian dan kerjasamanya diucapkan terima kasih.

*Wassalamu'alaikum Wr. Wb.*

Jember, 3 Maret 2017

a.n Dekan

Ketua Bidang Akademik dan



**Dr. Abdul Rokhim, M.E.I**  
NIP. 197208301999031002

Sehubungan dengan hal tersebut di atas, dapat kami informasikan pula bahwa  
website tersebut dapat diakses oleh pengguna siapapun dan kapanpun jika dibutuhkan  
maka harus melakukan konfirmasi kepada Kantor OJK.

Demikian agar Saudara maklum.

Kepala Otoritas Jasa Keuangan Jember,



OJK OTORITAS  
JASA  
KEUANGAN

Mulyadi



or : S-<sup>4286</sup>/KO.043/2017

26 April 2017

: Biasa

: Informasi Ijin Penelitian untuk Penyusunan Skripsi

Dekan Fakultas Ekonomi dan Bisnis Islam  
Mut Agama Islam Negeri (IAIN) Jember  
ataram No. 01 Mangli  
er

Menunjuk Surat Saudara dengan nomor sebagai berikut :

B-17/In.25/PP.00.9/FEBI/01/2017 tanggal 18 Januari 2017 perihal Izin Penelitian Skripsi atas nama Sdri. Herlina Rubiantari (NIM. 083133079) dengan judul skripsi "Analisis Kinerja Keuangan Sebelum dan Sesudah Akuisisi pada PT. Paybank Kantor Cabang Jember"

B-17/In.25/PP.00.9/FEBI/01/2017 tanggal 18 Januari 2017 perihal Izin Penelitian Skripsi atas nama Sdri. Jumaidah (NIM. 083133074) dengan judul skripsi "Personal Selling dalam meningkatkan penjualan Polis pada Prudential (Agency), PT. Kantor Pemasaran Jember"

B.235/In.20/7.a/PP.00.9/04/2017 tanggal 3 Maret 2017 perihal Izin Penelitian Skripsi atas nama Sdri. Intan Hayuningsari (NIM. 083133004) dengan judul skripsi "Analisis Pengaruh Makro Ekonomi Terhadap Laba Operasional Bank Umum Syariah Periode 2013-2015"

B-251/In.20/7.a/PP.00.9/04/2017 tanggal 10 April 2017 perihal Izin Penelitian Skripsi atas nama Sdri. Choitrotun (NIM. 083133199) dengan judul skripsi "Pengaruh Pertumbuhan Laba Bersih terhadap Harga Saham pada PT. Bank Panin Syariah Tbk periode 2014-2016"

B-271/In.20/7.a/PP.00.9/04/2017 tanggal 13 April 2017 perihal Izin Penelitian Skripsi atas nama Sdri. Tanzila Nur Dwindha Haqi (NIM. 083133125) dengan judul skripsi "Analisis Efisiensi Bank Syariah Mandiri Tahun 2014-2016 dengan Metode Envelopment Analysis (DEA)"

angan ini kami beritahukan bahwa mahasiswa Saudara yang bersangkutan mengakses laporan keuangan ataupun data statistik Industri Jasa Keuangan periode yang dibutuhkan pada *website* OJK dengan alamat [www.ojk.go.id](http://www.ojk.go.id).

1. Uji Multikolinearitas

**Coefficients<sup>a</sup>**

Model	Collinearity Statistics	
	Tolerance	VIF
(Constant)		
GDP	.334	2.991
INFLASI	.791	1.265
BIRATE	.316	3.168

a. Dependent Variable: Laba\_operasional

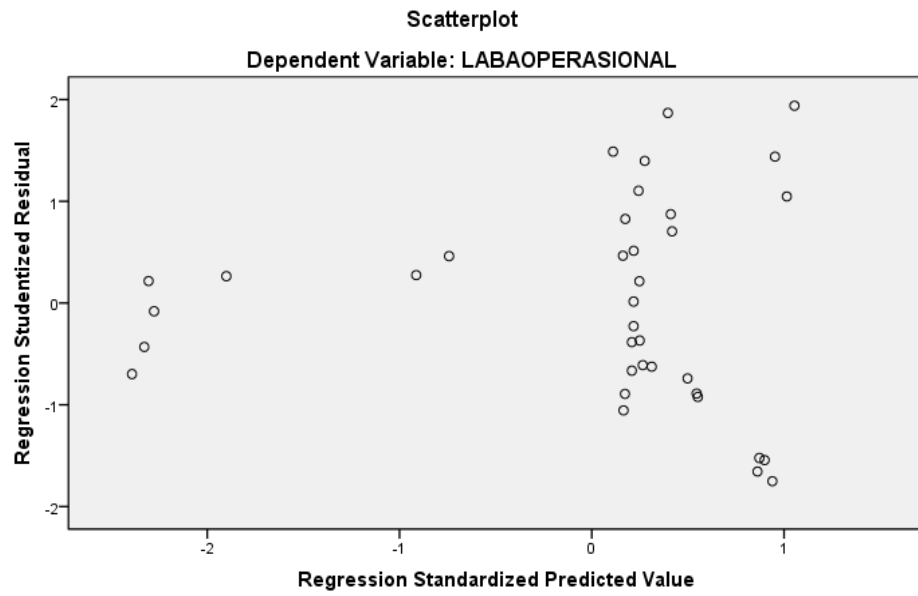
2. Uji Autokorelasi

**Runs Test**

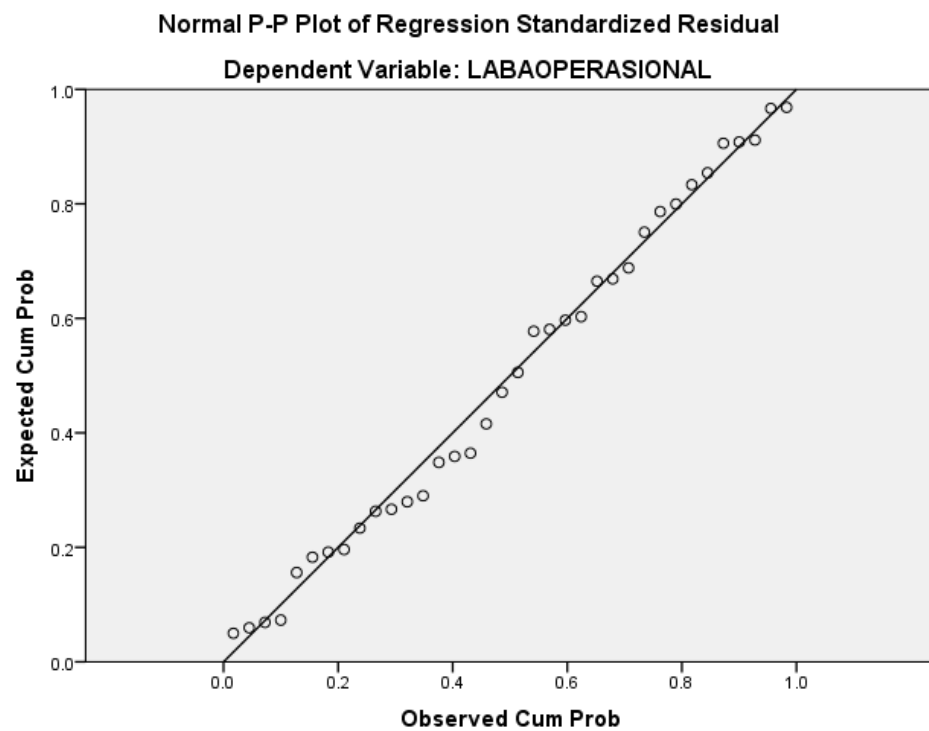
	Unstandardized Residual
Test Value <sup>a</sup>	39.80925
Cases < Test Value	18
Cases >= Test Value	18
Total Cases	36
Number of Runs	6
Z	.227
Asymp. Sig. (2-tailed)	1.000

a. Median

### 3. Uji Heteroskedastisitas



### 4. Uji Normalitas



5. Uji Persamaan Regresi Linear Berganda

**Coefficients<sup>a</sup>**

Model	Unstandardized Coefficients		Standardized Coefficients	t	Sig.
	B	Std. Error	Beta		
1 (Constant)	4634.192	7775.213		.596	.555
GDP	240.565	739.648	.095	.325	.747
INFLASI	33.341	177.502	.036	.188	.852
BIRATE	736.928	650.270	.341	1.133	.266

a. Dependent Variable: Laba\_operasional

6. Uji Koefisien Determinasi Laba Operasional

**Model Summary<sup>b</sup>**

Model	R	R Square	Adjusted R Square	Std. Error of the Estimate
1	.288 <sup>a</sup>	.083	-.003	1349.231

a. Predictors: (Constant), BI\_Rate, Inflasi, GDP

b. Dependent Variable: Laba\_operasional

7. Uji F Laba Operasional

**ANOVA<sup>b</sup>**

Model	Sum of Squares	df	Mean Square	F	Sig.
1 Regression	5259543.035	3	1753181.012	.963	.422 <sup>a</sup>
Residual	58253603.937	32	1820425.123		
Total	63513146.972	35			

a. Predictors: (Constant), BI\_Rate, Inflasi, GDP

b. Dependent Variable: Laba\_operasional

8. Uji t Laba Operasional

**Coefficients<sup>a</sup>**

Model	Unstandardized Coefficients		Standardized Coefficients	T	Sig.
	B	Std. Error	Beta		
1 (Constant)	4634.192	7775.213		.596	.555
GDP	240.565	739.648	.095	.325	.747
INFLASI	33.341	177.502	.036	.188	.852
BIRATE	736.928	650.270	.341	1.133	.266

a. Dependent Variable: Laba\_operasional



## BIODATA PENULIS



### A. Biodata Pribadi

1. Nama : INTAN HAYUNINGSARI
2. Jenis Kelamin : PEREMPUAN
3. Tempat tanggal Lahir : JEMBER, 25 JUNI 1994
4. Kebangsaan : INDONESIA
5. Agama : ISLAM
6. Alamat : BENDOREJO – GUMUKMAS
7. No. Hp/ WA : 085231622342
8. E-mail : [intan.hayuningsari@gmail.com](mailto:intan.hayuningsari@gmail.com)

### B. Riwayat Pendidikan

1. TK : TK DEWI MASYITOH 19 KARANGREJO
2. SD : SD N KARANGREJO 03
3. SMP : SMP N 1 GUMUKMAS
4. SMA : MAN 3 JEMBER
5. Perguruan Tinggi : Institut Agama Islam Negeri Jember, Fakultas Ekonomi dan Bisnis Islam, Program Studi Perbankan Syariah.

### C. Pengalaman Organisasi

1. Koperasi Mahasiswa IAIN Jember 2014 - 2016 sebagai Ketua Bid. Usaha dan kreatif.
2. Korps Suka Rela PMI Unit IAIN Jember 2014 - 2016 sebagai Sekertaris Komandan.
3. Korps Suka Rela PMI Kabupaten Jember 2014 – 2015 sebagai Anggota Bid. Assesment dan Dapur Umum.
4. Paduan Suara Mahasiswa Chantata Chorus IAIN Jember 2013 - 2016 sebagai vokal Sopran.

IAIN JEMBER

# Statistik Perbankan Syariah

*(Islamic Banking Statistics)*

September

2013

September

IAIN JEMBER



BANK INDONESIA





## KATA PENGANTAR

Statistik Perbankan Syariah (SPS) merupakan media publikasi yang menyediakan informasi mengenai data perbankan syariah di Indonesia. Statistik ini diterbitkan setiap bulan oleh Direktorat Perbankan Syariah - Bank Indonesia dan disusun untuk memenuhi kebutuhan intern Bank Indonesia dan kebutuhan pihak ekstern mengenai kegiatan perbankan syariah beserta perkembangannya.

Guna memberikan pemahaman yang tepat terhadap data yang disajikan, kami sarankan agar pembaca terlebih dahulu memahami penjelasan, singkatan serta daftar istilah yang ada.

Kami mengharapkan agar data yang disajikan dapat memberikan manfaat yang optimal bagi pembaca. Apabila pembaca ingin menyampaikan pertanyaan atau masukan, silakan menghubungi kami melalui email: [TimInformasiPerbankanSyariah@bi.go.id](mailto:TimInformasiPerbankanSyariah@bi.go.id)

Direktorat Perbankan Syariah  
BANK INDONESIA

## FOREWORD

The Islamic Banking Statistics is a media publication that provides information regarding the Islamic Banking Industry in Indonesia. This monthly publication is published by the Directorate of Islamic Banking, Bank Indonesia, to accomodate the needs of the stakeholders.

In order to get a better understanding about the data presented in this publication, we suggest that the readers go through the clarification, abbreviations and glossary.

We hope that this publication gives benefit to our readers.

For questions or suggestions, kindly send email to:

[TimInformasiPerbankanSyariah@bi.go.id](mailto:TimInformasiPerbankanSyariah@bi.go.id)

Directorate of Islamic Banking  
BANK INDONESIA

## DAFTAR ISI

### CONTENTS

	page
Kata Pengantar .....	i
<i>Foreword</i>	
Daftar Isi .....	ii
<i>Contents</i>	
Penjelasan .....	vii
<i>Clarification</i>	
Daftar Singkatan .....	viii
<i>Abbreviations</i>	
Daftar Istilah .....	ix
<i>Glossary</i>	
Tab. 1 Jaringan Kantor Perbankan Syariah ( <i>Islamic Banking Network</i> ).....	1
Tab. 2 Jaringan Kantor Individual Perbankan Syariah ( <i>Individual Islamic Banking Network</i> ).....	2
Tab. 3 Jumlah Bank Pembiayaan Rakyat Syariah (BPRS) Berdasarkan Lokasi ( <i>Number of Islamic Rural Bank based on Location</i> ).....	3
Tab. 4 Layanan Syariah ( <i>Office Channeling</i> ).....	4
Tab. 5 Jumlah Pekerja di Perbankan Syariah ( <i>Number of Worker in Islamic Banking</i> ).....	5
Tab. 6 Neraca Gabungan Bank Umum Syariah dan Unit Usaha Syariah ( <i>Islamic Commercial Bank dan Islamic Business Unit Condensed Balance Sheet</i> ).....	6
Tab. 7 Neraca Gabungan Bank Pembiayaan Rakyat Syariah ( <i>Islamic Rural Bank Condensed Balance Sheet</i> ).....	7
Tab. 8 Laporan Laba Rugi Gabungan Bank Umum Syariah dan Unit Usaha Syariah ( <i>Islamic Commercial Bank dan Islamic Business Unit Condensed Income Statement</i> )	8
Tab. 9 Laporan Laba Rugi Gabungan Bank Pembiayaan Rakyat Syariah ( <i>Islamic Rural Bank Condensed Income Statement</i> ).....	9
Tab. 10 Biaya Promosi, Pendidikan dan Pelatihan - Bank Umum Syariah dan Unit Usaha Syariah ( <i>Cost of Promotion, Education and Training - Islamic Commercial Bank and Islamic Business Unit</i> ).....	10
Tab. 11 Biaya Promosi, Pendidikan dan Pelatihan - Bank Pembiayaan Rakyat Syariah ( <i>Cost of Promotion, Education and Training - Islamic Rural Bank</i> ).....	11
Tab. 12 Rekening Administratif Bank Umum Syariah dan Unit Usaha Syariah ( <i>Off-Balance Sheet Account - Islamic Commercial Bank dan Islamic Business Unit</i> ).....	12

Tab. 13	Rekening Administratif - Bank Pembiayaan Rakyat Syariah ( <i>Off-Balance Sheet Account - Islamic Rural Bank</i> ).....	13
Tab. 14	Komposisi DPK - Bank Umum Syariah dan Unit Usaha Syariah ( <i>Depositor Funds Composition of Islamic Commercial Bank and Islamic Business Unit</i> ).....	14
Tab. 15	Komposisi DPK - Bank Pembiayaan Rakyat Syariah ( <i>Depositor Funds Composition of Islamic Rural Bank</i> ).....	15
Tab. 16	Penempatan pada Bank Indonesia - Bank Umum Syariah dan Unit Usaha Syariah ( <i>Deposit in Bank Indonesia - Islamic Commercial Bank and Islamic Business Unit</i> )..	16
Tab. 17	Surat Berharga yang Dimiliki Bank Umum Syariah dan Unit Usaha Syariah ( <i>Investment in Securities of Islamic Commercial Bank and Islamic Business Unit</i> ).....	17
Tab. 18	Komposisi Pembiayaan Yang Diberikan Bank Umum Syariah dan Unit Usaha Syariah ( <i>Financing Composition of Islamic Commercial Bank and Islamic Business Unit</i> ).....	18
Tab. 19	Komposisi Pembiayaan Yang Diberikan Bank Pembiayaan Rakyat Syariah ( <i>Financing Composition of Islamic Rural Bank</i> ).....	19
Tab. 20	Pembiayaan - Bank Umum Syariah dan Unit Usaha Syariah berdasarkan Sektor Ekonomi ( <i>Financing of Islamic Commercial Bank and Islamic Business Unit based on Economic Sector</i> ).....	20
Tab. 21	Pembiayaan - Bank Pembiayaan Rakyat Syariah berdasarkan Sektor Ekonomi ( <i>Financing of Islamic Rural Bank based on Economic Sector</i> ).....	21
Tab. 22	Pembiayaan - Bank Pembiayaan Rakyat Syariah berdasarkan Sektor Ekonomi (Financing of Islamic Rural Bank based on Economic Sector).....	22
Tab. 23	Pembiayaan - Bank Umum Syariah dan Unit Usaha Syariah berdasarkan Jenis Penggunaan ( <i>Financing of Islamic Commercial Bank and Islamic Business Unit based on Type of Usage</i> ).....	23
Tab. 24	Pembiayaan - Bank Pembiayaan Rakyat Syariah berdasarkan Jenis Penggunaan ( <i>Financing of Islamic Rural Bank based on Type of Usage</i> ).....	24
Tab. 25	Pembiayaan - Bank Umum Syariah dan Unit Usaha Syariah berdasarkan Golongan Pembiayaan ( <i>Financing of Islamic Commercial Bank and Islamic Business Unit based on Type of Financing</i> ) .....	25
Tab. 26	Pembiayaan - Bank Pembiayaan Rakyat Syariah berdasarkan Golongan Pembiayaan ( <i>Financing of Islamic Rural Bank based on Type of Financing</i> ).....	26
Tab. 27	Pembiayaan - Bank Umum Syariah dan Unit Usaha Syariah berdasarkan Kualitas Pembiayaan ( <i>Financing of Islamic Commercial Bank and Islamic Business Unit based on Collectibility</i> ).....	27
Tab. 28	Pembiayaan - Bank Pembiayaan Rakyat Syariah berdasarkan Kualitas Pembiayaan ( <i>Financing of Islamic Rural Bank based on Collectibility</i> ).....	28
Tab. 29	Pembiayaan Non Lancar Bank Umum Syariah dan Unit Usaha Syariah berdasarkan Sektor Ekonomi ( <i>Non Performing Financing of Islamic Commercial Bank and</i>	

	<i>Islamic Business Unit based on Economic Sector</i> ).....	29
Tab. 30	Pembiayaan Non Lancar - Bank Pembiayaan Rakyat Syariah berdasarkan Sektor Ekonomi ( <i>Non performing Financing of Islamic Rural Bank based on Economic Sector</i> ).....	30
Tab. 31	Pembiayaan Non Lancar - Bank Umum Syariah dan Unit Usaha Syariah berdasarkan Jenis Penggunaan ( <i>Non Performing Financing of Islamic Commercial Bank and Islamic Business Unit based on Type of Usage</i> ).....	31
Tab. 32	Pembiayaan Non Lancar - Bank Pembiayaan Rakyat Syariah berdasarkan Jenis Penggunaan ( <i>Non Performing Financing of Islamic Rural Bank based on Type of Usage</i> ).....	32
Tab. 33	Pembiayaan Non Lancar - Bank Umum Syariah dan Unit Usaha Syariah berdasarkan Golongan Pembiayaan ( <i>Non Performing Financing of Islamic Commercial Bank and Islamic Business Unit based on Type of Financing</i> ).....	33
Tab. 34	Pembiayaan Non Lancar - Bank Pembiayaan Rakyat Syariah berdasarkan Golongan Pembiayaan ( <i>Non Performing Financing of Islamic Rural Bank based on Type of Financing</i> ).....	34
Tab. 35	Jumlah rekening Bank Umum Syariah dan Unit Usaha Syariah ( <i>Number of Account of Islamic Commercial Bank and Islamic Business Unit</i> ).....	35
Tab. 36	Jumlah rekening Bank Pembiayaan Rakyat Syariah ( <i>Number of Account of Islamic Rural Bank</i> ).....	36
Tab. 37	Ekuivalen tingkat imbalan/bagi hasil/fee/bonus - Bank Umum Syariah dan Unit Usaha Syariah ( <i>Equivalent rate of return/profit sharing/fee/bonus of Islamic Commercial Bank and Islamic Business Unit</i> ).....	37
Tab. 38	Ekuivalen tingkat imbalan/bagi hasil/fee/bonus - Bank Pembiayaan Rakyat Syariah ( <i>Equivalent rate of return/profit sharing/fee/bonus of Islamic Rural Bank</i> ).....	38
Tab. 39	Rasio Keuangan Bank Umum Syariah dan Unit Usaha Syariah ( <i>Financial Ratios of Islamic Commercial Bank and Islamic Business Unit</i> ).....	39
Tab. 40	Rasio Keuangan Bank Pembiayaan Rakyat Syariah ( <i>Financial Ratios of Islamic Rural Bank</i> ).....	40
Tab. 41	Jumlah Bank Pembiayaan Rakyat Syariah Berdasarkan Total Aset ( <i>Number of Islamic Rural Bank based on Total Assets</i> ).....	41
Tab. 42	Volume Transaksi PUAS ( <i>Volume of Transaction of Interbank Islamic Money Market</i> ).....	42
Tab. 43	Rata-rata Tingkat Imbalan Sertifikat IMA ( <i>Weighted Average Rate of Return of IMA Certificate</i> ).....	43
Tab. 44	Total Aset Gross, Pembiayaan, Dana Pihak Ketiga, FDR dan NPF Bank Umum Syariah dan Unit Usaha Syariah berdasarkan Propinsi ( <i>Total of Gross Assets, Financing, Depositor Funds, percentage of FDR, percentage of NPF Islamic</i>	

	<i>Commercial Bank and Islamic Business Unit based on Province)</i> .....	44
Tab. 45	Total Aset Gross, Pembiayaan, Dana Pihak Ketiga, FDR dan NPF Bank Pembiayaan Rakyat Syariah berdasarkan Propinsi ( <i>Total of Gross Assets, Financing, Depositor Funds, percentage of FDR, percentage of NPF Islamic Rural Banks based on Province</i> ).....	45
Tab. 46	Total Pembiayaan Bank Umum Syariah dan Unit Usaha Syariah berdasarkan Sektor Ekonomi dan Propinsi ( <i>Financing of Islamic Commercial Bank and Islamic Business Unit based on Economic Sector and Province</i> ).....	46
Tab. 47	Total Pembiayaan Bank Pembiayaan Rakyat Syariah berdasarkan Sektor Ekonomi dan Propinsi ( <i>Financing of Islamic Rural Bank based on Economic Sector and Province</i> ).....	47
Tab. 48	Total Pembiayaan Bank Umum Syariah dan Unit Usaha Syariah berdasarkan Jenis Penggunaan dan Propinsi ( <i>Financing of Islamic Commercial Bank and Islamic Business Unit based on Type of Usage and Province</i> ).....	48
Tab. 49	Total Pembiayaan Bank Pembiayaan Rakyat Syariah berdasarkan Jenis Penggunaan dan Propinsi ( <i>Financing of Islamic Rural Bank based on Type of Usage and Province</i> ).....	49
Tab. 50	Total Pembiayaan Bank Umum Syariah dan Unit Usaha Syariah berdasarkan Golongan Piutang/Pembiayaan dan Propinsi ( <i>Financing of Islamic Commercial Bank and Islamic Business Unit based on Type of Financing and Province</i> ).....	50
Tab. 51	Total Pembiayaan Bank Pembiayaan Rakyat Syariah berdasarkan Golongan Piutang/Pembiayaan dan Propinsi ( <i>Financing of Islamic Rural Bank based on Type of Financing and Province</i> ).....	51
Tab. 52	Total Pembiayaan, Dana Pihak Ketiga dan FDR Bank Umum Syariah dan Unit Usaha Syariah berdasarkan Kota/Kabupaten ( <i>Financing, Depositor Funds and percentage of FDR - Islamic Commercial Bank and Islamic Business Unit based on City/District</i> ).....	52
Grafik 1	Aset, DPK, PYD - Bank Umum Syariah dan Unit Usaha Syariah ( <i>Assets, Depositor Funds and Financing - Islamic Commercial Bank and Islamic Business Unit</i> ).....	53
Grafik 2	Aset, DPK, PYD - Bank Pembiayaan Rakyat Syariah ( <i>Assets, Depositor Funds and Financing - Islamic Rural Bank</i> ).....	54
Grafik 3	FDR dan Pertumbuhan Aset, DPK, PYD - Bank Umum Syariah dan Unit Usaha Syariah ( <i>FDR and Growth of Assets, Depositor Funds, Financing - Islamic Commercial Bank and Islamic Business Unit</i> ).....	55
Grafik 4	FDR dan Pertumbuhan Aset, DPK, PYD - Bank Pembiayaan Rakyat Syariah ( <i>FDR and Growth of Assets, Depositor Funds, Financing - Islamic Rural Bank</i> ).....	56
Grafik 5	Sumber Dana Bank Umum Syariah dan Unit Usaha Syariah ( <i>Source of Funds - Islamic Commercial Bank and Islamic Business Unit</i> ).....	57
Grafik 6	Sumber Dana Bank Pembiayaan Rakyat Syariah ( <i>Source of Funds - Islamic Rural</i>	58

	<i>Bank</i> ).....	
Grafik 7	Penyaluran Dana Bank Umum Syariah dan Unit Usaha Syariah ( <i>Placement of Funds - Islamic Commercial Bank and Islamic Business Unit</i> ).....	59
Grafik 8	Penyaluran Dana Bank Pembiayaan Rakyat Syariah ( <i>Placement of Funds - Islamic Rural Bank</i> ).....	60
Grafik 9	Perkembangan PYD dan NPF Bank Umum Syariah dan Unit Usaha Syariah ( <i>Trend of Financing and NPF - Islamic Commercial Bank and Islamic Business Unit</i> ).....	61
Grafik 10	Perkembangan PYD dan NPF Bank Pembiayaan Rakyat Syariah ( <i>Trend of Financing and NPF - Islamic Rural Bank</i> ).....	62
Grafik 11	Perkembangan BOPO, ROA, ROE - Bank Umum Syariah dan Unit Usaha Syariah ( <i>Trend of BOPO, ROA and ROE - Islamic Commercial Bank and Islamic Business Unit</i> ).....	63
Grafik 12	Perkembangan BOPO, ROA, ROE - Bank Pembiayaan Rakyat Syariah ( <i>Trend of BOPO, ROA and ROE - Islamic Rural Bank</i> ).....	64



IAIN JEMBER

## PENJELASAN

1. Data yang digunakan dalam SPS bersumber dari Laporan Bulanan Bank Umum Syariah (LBUS) dan Laporan Bulanan Bank Pembiayaan Rakyat Syariah (LapBul BPRS) kecuali dinyatakan lain.
2. Data Non Performing Financing yang ditampilkan merupakan Non Performing Financing gross yaitu tanpa memperhitungkan penyisihan yang dibentuk untuk mengantisipasi risiko kerugian.
3. Proses download data.  
Data LBUS dan LapBul BPRS yang disampaikan bank pelapor kepada Bank Indonesia diproses pada server web LBUS dan LapBul BPRS. Perbedaan waktu proses data LBUS dan LapBul BPRS dapat menyebabkan perbedaan antara data yang dipublikasikan dalam SPS dengan publikasi yang lain. Oleh karena itu pembaca dihimbau memperhatikan waktu proses data. Pemrosesan data SPS bulan Oktober dilakukan pada tanggal 2 September 2013.
4. Nominal data Bank Umum Syariah dan Unit Usaha Syariah disajikan dalam milyar rupiah sedangkan data Bank Pembiayaan Rakyat Syariah disajikan dalam jutaan rupiah.
5. Formulasi perhitungan dilakukan dalam satuan penuh dan disajikan dalam nominal sesuai pada butir 4. Pembulatan ke atas dilakukan untuk data dengan angka di belakang koma lebih besar atau sama dengan lima (contoh : 6,50 milyar dibulatkan menjadi 7 milyar dan 7,61 juta dibulatkan menjadi 8 juta), sedangkan pembulatan ke bawah dilakukan untuk data dengan angka dibelakang koma lebih kecil dari 5 (contoh : 6,49 milyar dibulatkan menjadi 6 milyar dan 7,16 juta dibulatkan menjadi 7 juta).
6. Publikasi buku Statistik Perbankan Syariah dapat dilihat melalui website Bank Indonesia [www.bi.go.id](http://www.bi.go.id)

## CLARIFICATION

1. The data presented in the Islamic Banking Statistics is derived from the Islamic Bank and Islamic Rural Bank Monthly Reports unless mentioned otherwise.
2. Non Performing Financing data is shown as the gross non performing financing that is without taking into account the reserve formed in anticipation of the risk of losses.
3. Data downloading process.  
Data of the Islamic Bank and Islamic Rural Bank Monthly Report is submitted by reporting banks to Bank Indonesia and is processed on the web server. The difference in the processing time may result in variations of the data published in this Islamic Banking Statistics compared to other published data. Therefore, readers are recommended to take notice of the data processing time. The data processing time of the Oktober 2012 Islamic Banking Statistics is on September 2, 2013.
4. The amount of Islamic Commercial Bank and Islamic Business Unit data represents in billion rupiah while Islamic Rural Bank data represents in million rupiah.
5. Calculation performed in full amount and represent in nominal as inform in number 4 above. The data that have a decimal value equal or higher than five, will be round up (ex: amount 6,50 billion round up to 7 billion, and amount 7,61 million round up to 8 million), and the others round down (ex: amount 6,49 billion round down to 6 billion, and amount 7,16 million round down to 7 million).
6. The Islamic Banking Statistics published in page of Bank Indonesia [www.bi.go.id](http://www.bi.go.id).

## DAFTAR SINGKATAN

UUS	:	Unit Usaha Syariah
BUS	:	Bank Umum Syariah
BPRS	:	Bank Pembiayaan Rakyat Syariah
PT	:	Perseroan Terbatas
BPD	:	Bank Pembangunan Daerah
SWBI	:	Sertifikat Wadiah Bank Indonesia
SBIS	:	Sertifikat Bank Indonesia Syariah
UKM	:	Usaha Kecil dan Menengah
PPAP	:	Penyisihan Penghapusan Aktiva Produktif
PUAS	:	Pasar Uang Antar Bank berdasarkan prinsip Syariah
FDR	:	Financing to Deposit Ratio, yaitu rasio pembiayaan terhadap dana pihak ketiga
NPF	:	Non Performing Financing, yaitu rasio pembiayaan bermasalah terhadap total pembiayan
ROA	:	Return on Assets, yaitu rasio laba sebelum pajak (disetahunkan) terhadap total asset rata-rata
ROE	:	Return on Equity, yaitu rasio laba setelah pajak (disetahunkan) terhadap total modal rata-rata
BOPO	:	Rasio Biaya Operasional terhadap Pendapatan Operasional
DPK	:	Dana Pihak Ketiga
PYD	:	Pembiayaan yang Diberikan

## ABBREVIATIONS

UUS	:	Islamic Business Unit of a Conventional Bank
BUS	:	Islamic Commercial Bank
BPRS	:	Islamic Rural Bank
PT	:	Limited Liabilities Company
BPD	:	Regional Government Bank
SWBI	:	Wadiah Islamic Certificate of Bank Indonesia
SBIS	:	Islamic Certificate of Bank Indonesia
UKM	:	Small and Medium Scale Enterprise
PPAP	:	Allowances for Earning Assets Losses
PUAS	:	Interbank Islamic Money Market
FDR	:	Financing to Deposit Ratio
NPF	:	Non Performing Financing
ROA	:	Return on Assets, that is the ratio of annualized earnings before taxes to average assets
ROE	:	Return on Equity, that is the ratio of annualized earnings after taxes to average equity
BOPO	:	The ratio of Operational Expenses to Operational Revenue
DPK	:	Depositor Funds
PYD	:	Financing
IDR	:	Indonesian Rupiah



## DAFTAR ISTILAH

### GLOSARY

- Akad Wadiah**  
*Wadiah Contract* : Perjanjian penitipan dana atau barang dari pemilik kepada penyimpan dana atau barang dengan kewajiban bagi pihak yang menyimpan untuk mengembalikan dana atau barang titipan sewaktu-waktu.  
*A contract between the owner of the goods (the money) and the custodian for safekeeping.*
- Akad Mudharabah**  
*Mudharaba Contract* : Perjanjian pembiayaan/ penanaman dana dari pemilik dana (*shahibul maal*) kepada pengelola dana (*mudharib*) untuk melakukan kegiatan usaha tertentu yang sesuai syariah, dengan pembagian hasil usaha antara kedua belah pihak berdasarkan nisbah yang telah disepakati sebelumnya.  
*A contract between a capital provider and an entrepreneur or a fund manager, whereby the entrepreneur or fund manager can mobilize the funds of the former for its business activity within the Sharia guidelines. Profits made are shared between the parties according to a mutually agreed ratio.*
- Akad Musyarakah**  
*Musharaka Contract* : Perjanjian pembiayaan/ penanaman dana dari dua atau lebih pemilik dana dan/atau barang untuk menjalankan usaha tertentu sesuai syariah dengan pembagian hasil usaha antara kedua belah pihak berdasarkan nisbah yang disepakati, sedangkan pembagian kerugian berdasarkan proporsi modal masing-masing.  
*A contract between two parties whereby both parties provide capital and both may be active in managing the venture. Losses are shared on the basis of how much capital has been contributed. Profits are shared in any way the partners decide.*
- Akad Murabahah**  
*Murabaha Contract* : Perjanjian pembiayaan berupa transaksi jual beli suatu barang sebesar harga perolehan barang ditambah dengan margin yang disepakati oleh para pihak, dimana penjual menginformasikan terlebih dahulu harga perolehan kepada pembeli.  
*The sale of goods at a price, which includes a profit margin agreed to by both parties. The purchase and selling price, other costs, and the profit margin must be clearly stated by the seller at the time of the*

*sale agreement.*

Akad Salam  
*Salam Contract* : Perjanjian pembiayaan berupa transaksi jual beli barang dengan cara pemesanan dengan syarat-syarat tertentu dan pembayaran tunai terlebih dahulu secara penuh.  
*A contract in which the seller undertakes to supply some specific goods to the buyer on a future date at a mutually agreed price fully paid at the time of contract.*

Akad Istishna'  
*Istishna' Contract* : Perjanjian pembiayaan berupa transaksi jual beli barang dalam bentuk pemesanan pembuatan barang dengan criteria dan persyaratan tertentu yang disepakati dengan pembayaran sesuai dengan kesepakatan.  
*A contract in which the seller undertakes to supply some specific goods to the buyer on a future date at a mutually agreed price and method of payment.*

Akad Ijarah  
*Ijara Contract* : Perjanjian pembiayaan berupa transaksi sewa menyewa atas suatu barang dan/atau jasa antara pemilik obyek sewa termasuk kepemilikan hak pakai atas obyek sewa dengan penyewa untuk mendapatkan imbalan atas obyek sewa yang disewakan.  
*The selling of benefit or use or service for a fixed price or wage.*

Akad Qardh  
*Qardh Contract* : Perjanjian pembiayaan berupa transaksi pinjam meminjam dana tanpa imbalan dengan kewajiban pihak peminjam mengembalikan pokok pinjaman secara sekaligus atau cicilan dalam jangka waktu tertentu.  
*A loan in which the debtor is only required to repay the amount borrowed.*

Ekuivalen tingkat imbalan/ bagi hasil/fee/bonus  
*Equivalent rate of return/profit sharing/fee/bonus* : Indikasi tingkat imbalan dari suatu penanaman dana atau penghimpunan dana bank pelapor.  
*Indicative rate of return from Placement of Funds or Source of Funds of the reporting bank.*

Tabel 1. Jaringan Kantor Perbankan Syariah (Islamic Banking Network)																				
	2007	2008	2009	2010	2011	2012				2013										
						Sep	Oct	Nov	Dec	Jan	Feb	Mar	Apr	May	June	July	Aug	Sep		
Bank Umum Syariah																				Islamic Commercial Bank
- Jumlah Bank	3	5	6	11	11	11	11	11	11	11	11	11	11	11	11	11	11	11	11	- Number of Banks
- Jumlah Kantor	401	581	711	1,215	1,401	1,650	1,686	1,714	1,745	1,780	1,801	1,812	1,858	1,870	1,877	1,882	1,920	1,937	- Number of Offices	
Unit Usaha Syariah																				Islamic Business Unit
- Jumlah Bank Umum Konvensional yang memiliki UUS	26	27	25	23	24	24	24	24	24	24	24	24	24	24	24	23	23	23	- Number of Conventional Banks that have Islamic Business Unit	
- Jumlah Kantor	196	241	287	262	336	500	502	506	517	521	524	529	538	546	543	549	553	558	- Number of Offices	
Bank Pembiayaan Rakyat Syariah																				Islamic Rural Bank
- Jumlah Bank	114	131	138	150	155	156	156	156	158	158	158	159	159	159	159	160	160	160	- Number of Banks	
- Jumlah Kantor	185	202	225	286	364	386	390	390	401	398	395	399	386	399	397	398	398	413	- Number of Offices	
<b>Total Kantor</b>	<b>782</b>	<b>1,024</b>	<b>1,223</b>	<b>1,763</b>	<b>2,101</b>	<b>2,536</b>	<b>2,578</b>	<b>2,610</b>	<b>2,663</b>	<b>2,699</b>	<b>2,720</b>	<b>2,740</b>	<b>2,782</b>	<b>2,815</b>	<b>2,817</b>	<b>2,829</b>	<b>2,871</b>	<b>2,908</b>	<b>Total Number of Offices</b>	

\* koreksi data posisi Bulan Juli dan Agustus 2013 untuk Jumlah Bank Umum Konvensional yang memiliki UUS



**Tabel 2. Jaringan Kantor Individual Perbankan Syariah (Individual Islamic Banking Network)**

Kelompok Bank	KPO/KC HOO/BO	KCP/UPS SBO/SSU	KK CO	Group of Banks
<b>Bank Umum Syariah</b>	<b>404</b>	<b>1,298</b>	<b>224</b>	<b>Islamic Commercial Bank</b>
1 PT Bank Syariah Muamalat Indonesia	81	178	119	1 PT Bank Syariah Muamalat Indonesia
2 PT Bank Syariah Mandiri	136	438	56	2 PT Bank Syariah Mandiri
3 PT Bank Syariah Mega Indonesia	34	315	6	3 PT Bank Syariah Mega Indonesia
4 PT Bank Syariah BRI	50	153	8	4 PT Bank Syariah BRI
5 PT Bank Syariah Bukopin	11	5	-	5 PT Bank Syariah Bukopin
6 PT Bank Panin Syariah	5	-	-	6 PT Bank Panin Syariah
7 PT Bank Victoria Syariah	8	6	-	7 PT Bank Victoria Syariah
8 PT BCA Syariah	6	6	21	8 PT BCA Syariah
9 PT Bank Jabar dan Banten	8	27	1	9 PT Bank Jabar dan Banten
10 PT Bank Syariah BNI	64	170	13	10 PT Bank Syariah BNI
11 PT Maybank Indonesia Syariah	1	-	-	11 PT Maybank Indonesia Syariah
<b>Unit Usaha Syariah</b>	<b>166</b>	<b>298</b>	<b>71</b>	<b>Islamic Business Unit</b>
12 PT Bank Danamon	25	144	-	12 PT Bank Danamon
13 PT Bank Permata	12	9	-	13 PT Bank Permata
14 PT Bank Internasional Indonesia (BII)	5	21	-	14 PT Bank Internasional Indonesia (BII)
15 PT CIMB Niaga	29	4	-	15 PT CIMB Niaga
16 PT Bank DKI	2	8	6	16 PT Bank DKI
17 BPD DIY	1	2	5	17 BPD DIY
18 BPD Jawa Tengah (Jateng)	2	3	2	18 BPD Jawa Tengah (Jateng)
19 BPD Jawa Timur (Jatim)	1	3	37	19 BPD Jawa Timur (Jatim)
20 BPD Banda Aceh	2	12	-	20 BPD Banda Aceh
21 BPD Sumatera Utara (Sumut)	5	3	-	21 BPD Sumatera Utara (Sumut)
22 BPD Sumatera Barat (Sumbar)	3	5	-	22 BPD Sumatera Barat (Sumbar)
23 BPD Riau	2	5	-	23 BPD Riau
24 BPD Sumatera Selatan (Sumsel)	3	1	6	24 BPD Sumatera Selatan (Sumsel)
25 BPD Kalimantan Selatan (Kalsel)	2	-	-	25 BPD Kalimantan Selatan (Kalsel)
26 BPD Kalimantan Barat (Kalbar)	1	4	3	26 BPD Kalimantan Barat (Kalbar)
27 BPD Kalimantan Timur (KalTIM)	2	12	2	27 BPD Kalimantan Timur (KalTIM)
28 BPD Sulawesi Selatan (Sulsel)	3	1	-	28 BPD Sulawesi Selatan (Sulsel)
29 BPD Nusa Tenggara Barat (NTB)	2	4	1	29 BPD Nusa Tenggara Barat (NTB)
30 PT BTN	22	12	1	30 PT BTN
31 PT Bank Tabungan Pensiunan Nasional (BTPN)	13	45	-	31 PT Bank Tabungan Pensiunan Nasional (BTPN)
32 PT OCBC NISP	6	-	-	32 PT OCBC NISP
33 PT Bank Sinarmas	22	-	8	33 PT Bank Sinarmas
34 BPD Jambi	1	-	-	34 BPD Jambi
<b>Bank Pembiayaan Rakyat Syariah</b>	<b>92</b>	<b>-</b>	<b>161</b>	<b>Islamic Rural Bank</b>
<b>TOTAL</b>	<b>662</b>	<b>1,596</b>	<b>456</b>	<b>TOTAL</b>

**Keterangan:**

- KP = Kantor Pusat
- UUS = Unit Usaha Syariah
- KPO = Kantor Pusat Operasional
- KC = Kantor Cabang
- KCP/UPS = Kantor Cabang Pembantu/ Unit Pelayanan Syariah
- KK = Kantor Kas
- Tidak termasuk Layanan Syariah

**Note:**

- HO = Head Office
- IBU = Islamic Banking Unit
- HOO = Head Operational Office
- BO = Branch Office
- SBO/SSU = Sub Branch Office/Syria's Services Unit
- CO = Cash Office
- Not include Office Channeling

IAIN JEMBER

Tabel 3. Jumlah Bank Pembiayaan Rakyat Syariah (BPRS) Berdasarkan Lokasi (Number of Islamic Rural Bank based on Location)																			
Provinsi	2007	2008	2009	2010	2011	2012				2013							Province		
						Sep	Oct	Nov	Dec	Jan	Feb	Mar	Apr	May	June	July		Aug	Sep
1 Jawa Barat	28	28	27	28	27	27	27	27	27	27	27	27	27	27	27	27	27	27	1 West java
2 Banten	8	8	8	8	8	8	8	8	8	8	8	8	8	8	8	8	8	8	2 Banten
3 DKI Jakarta	1	1	2	2	2	2	2	2	2	2	2	2	2	2	2	2	2	2	3 DKI Jakarta
4 D.I. Yogyakarta	6	9	9	10	11	11	11	11	11	11	11	11	11	11	11	11	11	11	4 D.I. Yogyakarta
5 Jawa Tengah	13	15	19	21	21	23	23	23	24	24	24	24	24	24	24	24	24	24	5 Central Java
6 Jawa Timur	19	23	25	29	30	30	30	30	31	31	31	31	31	31	31	31	31	31	6 East Java
7 Bengkulu	2	2	2	2	2	2	2	2	2	2	2	2	2	2	2	2	2	2	7 Bengkulu
8 Jambi	0	0	0	0	0	0	0	0	0	0	0	0	0	0	0	0	0	0	8 Jambi
9 Nanggroe Aceh Darussalam	5	6	7	10	10	10	10	10	10	10	10	10	10	10	10	10	10	10	9 Nanggroe Aceh Darussalam
10 Sumatera Utara	7	7	7	8	10	8	8	8	8	8	8	8	8	8	8	8	8	8	10 North Sumatera
11 Sumatera Barat	4	6	6	6	7	7	7	7	7	7	7	7	7	7	7	7	7	7	11 West Sumatera
12 Riau	2	4	4	4	4	2	2	2	2	2	2	2	2	2	2	2	2	2	12 Riau
13 Sumatera Selatan	1	1	1	1	1	1	1	1	1	1	1	1	1	1	1	1	1	1	13 South Sumatera
14 Kepulauan Bangka Belitung	1	1	1	1	1	1	1	1	1	1	1	1	1	1	1	1	1	1	14 Bangka Belitung
15 Kepulauan Riau	0	1	1	1	1	2	2	2	2	2	2	2	2	2	2	2	2	2	15 Riau Islands
16 Lampung	3	5	5	5	6	7	7	7	7	7	7	7	7	7	7	8	8	8	16 Lampung
17 Kalimantan Selatan	1	1	1	1	1	1	1	1	1	1	1	1	1	1	1	1	1	1	17 South Kalimantan
18 Kalimantan Barat	0	0	0	0	0	0	0	0	0	0	0	0	0	0	0	0	0	0	18 West Kalimantan
19 Kalimantan Timur	1	1	1	1	1	1	1	1	1	1	1	1	1	1	1	1	1	1	19 East Kalimantan
20 Kalimantan Tengah	0	0	0	0	0	0	0	0	0	0	0	0	0	0	0	0	0	0	20 Central Kalimantan
21 Sulawesi Tengah	0	0	0	0	0	0	0	0	0	0	0	0	0	0	0	0	0	0	21 Central Sulawesi
22 Sulawesi Selatan	7	7	7	7	7	7	7	7	7	7	7	8	8	8	8	8	8	8	22 South Sulawesi
23 Sulawesi Utara	0	0	0	0	0	0	0	0	0	0	0	0	0	0	0	0	0	0	23 North Sulawesi
24 Gorontalo	0	0	0	0	0	0	0	0	0	0	0	0	0	0	0	0	0	0	24 Gorontalo
25 Sulawesi Barat	0	0	0	0	0	0	0	0	0	0	0	0	0	0	0	0	0	0	25 West Sulawesi
26 Sulawesi Tenggara	0	0	0	0	0	0	0	0	0	0	0	0	0	0	0	0	0	0	26 East West Sulawesi
27 Nusa Tenggara Barat	3	3	3	3	3	3	3	3	3	3	3	3	3	3	3	3	3	3	27 West Nusa Tenggara
28 Bali	1	1	1	1	1	1	1	1	1	1	1	1	1	1	1	1	1	1	28 Bali
29 Nusa Tenggara Timur	0	0	0	0	0	0	0	0	0	0	0	0	0	0	0	0	0	0	29 East Nusa Tenggara
30 Maluku	0	0	0	0	0	0	0	0	0	0	0	0	0	0	0	0	0	0	30 Maluku
31 Papua	1	1	1	1	1	1	1	1	1	1	1	1	1	1	1	1	1	1	31 Papua
32 Irian Jaya Barat	0	0	0	0	0	1	1	1	1	1	1	1	1	1	1	1	1	1	32 West Irian Jaya
33 Maluku Utara	0	0	0	0	0	0	0	0	0	0	0	0	0	0	0	0	0	0	33 North Maluku
<b>Total</b>	<b>114</b>	<b>131</b>	<b>138</b>	<b>150</b>	<b>155</b>	<b>156</b>	<b>156</b>	<b>156</b>	<b>158</b>	<b>158</b>	<b>158</b>	<b>159</b>	<b>159</b>	<b>159</b>	<b>159</b>	<b>160</b>	<b>160</b>	<b>160</b>	<b>Total</b>

Tabel 4. Layanan Syariah (Office Channeling)

	2007	2008	2009	2010	2011	2012				2013									
						Sep	Oct	Nov	Dec	Jan	Feb	Mar	Apr	May	June	July		Aug	Sep
1 UUS Bank Danamon	70	70	80	137	137	137	137	137	137	137	137	137	137	137	137	137	137	137	1 UUS Bank Danamon
2 UUS Bank Permata	184	186	192	192	192	192	192	192	192	192	192	192	192	192	192	192	192	192	2 UUS Bank Permata
3 UUS BII	8	9	9	9	9	9	9	9	9	9	9	9	9	9	9	9	9	9	3 UUS BII
4 UUS Bank Tabungan Negara	36	64	116	116	116	116	116	116	116	116	116	116	116	116	116	116	116	116	4 UUS Bank Tabungan Negara
5 UUS CIMB Niaga	63	143	505	522	522	522	522	522	522	522	522	522	522	522	522	522	522	522	5 UUS CIMB Niaga
6 UUS BTPN	0	8	12	12	12	12	12	12	12	12	12	12	12	12	12	12	12	12	6 UUS BTPN
7 UUS HSBC	7	10	10	10	10	10	10	10	10	10	10	10	10	10	10	10	10	10	7 UUS HSBC
8 UUS BPD DKI	21	33	34	34	34	34	34	34	34	34	34	34	34	34	34	34	34	34	8 UUS BPD DKI
9 UUS BPD Banda Aceh	0	0	0	0	0	0	0	0	0	0	0	0	0	0	0	0	0	0	9 UUS BPD Banda Aceh
10 UUS BPD Sumut	63	76	84	84	84	84	84	84	84	84	84	84	84	84	84	84	84	84	10 UUS BPD Sumut
11 UUS BPD Riau	8	33	37	37	37	37	37	37	37	37	37	37	37	37	37	37	37	37	11 UUS BPD Riau
12 UUS BPD Sumbar	-	5	5	5	5	5	5	5	5	5	5	5	5	5	5	5	5	5	12 UUS BPD Sumbar
13 UUS BPD Sumsel	41	41	41	41	41	41	41	41	41	41	41	41	41	41	41	41	41	41	13 UUS BPD Sumsel
14 UUS BPD Jateng	0	0	0	0	0	0	0	0	0	0	0	0	0	0	0	0	0	0	14 UUS BPD Jateng
15 UUS BPD DIY	0	0	0	0	0	0	0	0	0	0	0	0	0	0	0	0	0	0	15 UUS BPD DIY
16 UUS BPD Jatim	0	0	37	37	37	37	37	37	37	37	37	37	37	37	37	37	37	37	16 UUS BPD Jatim
17 UUS BPD Sulsel	10	10	15	15	15	15	15	15	15	15	15	15	15	15	15	15	15	15	17 UUS BPD Sulsel
18 UUS BPD Kalbar	0	1	5	5	5	5	5	5	5	5	5	5	5	5	5	5	5	5	18 UUS BPD Kalbar
19 UUS BPD Kaltim	10	10	10	10	10	10	10	10	10	10	10	10	10	10	10	10	10	10	19 UUS BPD Kaltim
20 UUS BPD Sulsel	0	0	0	0	0	0	0	0	0	0	0	0	0	0	0	0	0	0	20 UUS BPD Sulsel
21 UUS BPD Nusa Tenggara Barat	1	10	11	11	11	11	11	11	11	11	11	11	11	11	11	11	11	11	21 UUS BPD Nusa Tenggara Barat
22 UUS OCBC NISP			0	0	0	0	0	0	0	0	0	0	0	0	0	0	0	0	22 UUS OCBC NISP
23 UUS Bank Sinarmas			0	0	0	0	0	0	0	0	0	0	0	0	0	0	0	0	23 UUS Bank Sinarmas
24 UUS BNI	636	640	641																24 UUS BNI
25 UUS BPD Jabar dan Banten	9	28	28																25 UUS BPD Jabar dan Banten
26 UUS BEI	0	0																	26 UUS BEI
27 UUS Bukopin	27	29																	27 UUS Bukopin
28 UUS IFI	1	1																	28 UUS IFI
29 UUS BRI	0	0																	29 UUS BRI
30 UUS Lippo	0	0																	30 UUS Lippo
31 UUS BPD Jambi																			31 UUS BPD Jambi

**Tabel 5. Jumlah Pekerja di Perbankan Syariah (Number of Worker in Islamic Banking)**

	2007	2008	2009	2010	2011	2012				2013									
						Sep	Oct	Nov	Dec	Jan	Feb	Mar	Apr	May	June	July	Aug		Sep
						Bank Umum Syariah	4,311	6,609	10,348	15,224	21,820	23,303	23,502	23,853	24,111	24,598	25,141		25,346
Unit Usaha Syariah	2,266	2,562	2,296	1,868	2,067	3,042	3,053	3,057	3,108	8,426	8,264	8,338	8,532	8,731	9,124	9,781	9,854	10,230	Islamic Business Unit
Bank Pembiayaan Rakyat Syariah	2,108	2,581	2,799	3,172	3,773	4,292	4,320	4,293	4,359	4,462	4,582	4,589	4,678	4,859	4,817	4,824	4,845	4,994	Islamic Rural Bank



Tabel 6 - Neraca Gabungan Bank Umum Syariah dan Unit Usaha Syariah (Islamic Commercial Bank and Islamic Business Unit Condensed Balance Sheet)																			
	2007	2008	2009	2010	2011	2012				2013									
						Sep	Oct	Nov	Dec	Jan	Feb	Mar	Apr	May	June	July	Aug		Sep
1 Kas	488	759	1,017	1,453	1,968	2,315	2,312	2,277	2,577	2,379	2,169	2,039	2,252	2,233	2,190	3,134	3,251	2,808	1 Cash
2 Penempatan pada Bank Indonesia	4,540	5,189	10,393	16,393	27,127	18,479	18,520	19,557	26,713	24,201	23,072	28,092	23,198	25,035	24,212	21,940	25,146	26,007	2 Deposit in Bank Indonesia
3 Penempatan pada Bank Lain	1,667	1,978	3,036	4,138	4,846	5,097	5,158	5,322	6,004	4,838	4,751	6,135	6,342	6,665	7,226	5,780	5,353	6,178	3 Placement in Other Bank
4 Surat Berharga yang Dimiliki	1,388	2,683	3,786	5,733	5,902	7,563	7,817	7,671	7,822	7,738	8,567	8,347	9,032	9,145	9,029	9,106	9,187	9,619	4 Investment in Securities
5 Pembiayaan	27,944	38,199	46,886	68,181	102,655	130,357	135,581	140,318	147,505	149,672	154,072	161,081	163,407	167,259	171,227	174,486	174,537	177,320	5 Financing
6 Tagihan Lainnya	182	136	171	351	403	571	565	549	471	486	554	479	413	436	462	466	594	1,019	6 Billing and Acceptable Liabilities
7 Aktiva Istimha dalam Penyelesaian	9	32	24	14	14	35	32	31	33	30	33	35	23	25	29	28	29	25	7 Istimha Assets in Progress
8 Penyisihan Penyusutan A/P	785	1,148	1,649	2,069	2,410	3,171	3,283	3,512	3,509	3,719	3,801	3,998	4,089	4,290	4,110	4,115	4,185	4,225	8 Allowances for earning assets losses
9 Penyertaan	41	79	83	88	47	47	47	47	47	47	47	47	47	47	47	47	47	47	9 Investment in other entities
10 Aktiva Tetap dan inventaris	296	436	672	899	1,194	1,538	1,606	1,724	1,803	1,793	1,840	1,854	1,877	1,895	1,885	1,892	1,916	1,959	10 Fixed Assets and Equipment
11 Antar kantor Aktiva	14,261	24,882	33,853	49,707	76,751	81,807	84,932	88,253	92,960	91,141	93,668	98,915	99,972	102,215	104,361	106,463	111,862	114,704	11 Inter - Office Assets
12 Rupa-rupa Aktiva	743	1,200	1,623	2,338	3,721	5,782	5,733	5,872	5,547	5,632	5,680	5,492	5,298	6,993	6,366	6,419	6,546	6,935	12 Other assets
<b>TOTAL AKTIVA*</b>	<b>36,538</b>	<b>49,555</b>	<b>66,090</b>	<b>97,519</b>	<b>145,467</b>	<b>168,660</b>	<b>174,094</b>	<b>179,871</b>	<b>195,018</b>	<b>193,110</b>	<b>196,988</b>	<b>209,603</b>	<b>207,800</b>	<b>215,444</b>	<b>218,566</b>	<b>219,183</b>	<b>223,503</b>	<b>227,711</b>	<b>TOTAL AKTIVA*</b>
<b>PASIVA</b>																			
1 Dana Pihak Ketiga	28,012	36,852	52,271	76,036	115,415	127,678	134,453	138,671	147,512	148,731	150,795	156,964	158,519	163,858	163,966	166,453	170,222	171,701	1 Depositor Funds
2 Kewajiban kepada Bank Indonesia	32	68	6	3	0	0	0	0	0	0	0	0	0	0	0	0	0	0	2 Liabilities to Bank Indonesia
3 Kewajiban kepada Bank Lain	1,951	2,419	3,717	4,924	6,648	8,779	7,778	8,201	11,576	7,909	8,558	12,791	11,405	11,859	13,491	12,442	11,647	13,946	3 Liabilities to other Bank
4 Surat Berharga yang Diterbitkan	350	311	340	325	924	1,532	1,537	1,537	1,537	1,537	1,537	2,171	2,171	2,171	2,171	1,980	1,980	1,997	4 Securities
5 Pinjaman Diterima	155	150	512	483	1,520	1,879	1,852	1,851	2,055	2,056	2,055	2,056	2,056	2,057	2,139	2,138	2,139	2,139	5 Received Borrowing
6 Kewajiban lainnya	473	727	845	1,321	1,783	2,574	2,453	2,584	2,634	2,619	2,711	2,768	2,691	2,903	3,116	3,020	3,214	3,912	6 Other Liabilities
7 Pinjaman Subordinasi	-	-	50	50	50	50	50	50	50	50	50	50	50	50	50	50	50	50	7 Subordinated Loan
8 Antar Kantor Pasiva	17,428	30,283	37,601	54,555	83,973	93,602	96,309	100,272	107,117	105,965	109,186	115,777	115,059	118,473	120,890	122,417	127,501	130,577	8 Inter -Office Liabilities
9 Rupa-rupa Pasiva	260	463	582	965	1,291	1,859	1,817	1,927	2,207	1,916	2,054	2,215	1,878	2,076	2,203	1,982	2,037	2,202	9 Other Liabilities
10 Modal disetor	1,017	1,752	1,946	5,965	6,611	6,011	6,011	6,011	6,311	6,311	7,196	7,498	7,603	7,603	8,152	8,151	8,150	8,150	10 Paid-in capital
11 Tambahan modal disetor	132	466	468	516	816	618	618	618	618	618	618	618	516	516	514	514	514	514	11 Additional paid-in capital
12 Selisih Penilaian kembali Aktiva Tetap	-	13	-	12	64	3	4	4	4	4	5	5	8	3	11	13	13	14	12 Different appraisal Fixed Asset
13 Cadangan	275	335	449	491	579	915	914	913	913	915	915	944	943	1,004	1,004	1,013	1,014	1,014	13 Reserves
a. Cadangan Umum	275	335	449	491	571	912	912	912	912	912	912	943	943	1,004	1,004	1,013	1,013	1,013	a. General Reserves
b. Cadangan Tujuan	-	-	-	-	8	3	3	1	2	3	4	1	-	-	-	1	1	1	b. Special Purpose Reserves
14 Laba	-	-	-	-	-	-	-	-	-	-	-	-	-	-	-	-	-	-	14 Net Income
a. Tahun-tahun lalu	149	152	315	527	1,069	1,890	1,890	1,890	1,895	4,248	4,216	3,514	3,410	3,347	3,197	3,187	3,186	3,186	Previous years
b. Tahun berjalan	540	432	791	1,051	1,475	2,029	2,333	2,577	2,541	359	659	1,044	1,361	1,636	1,922	2,186	2,515	2,895	Current year
<b>TOTAL PASIVA*</b>	<b>36,538</b>	<b>49,555</b>	<b>66,090</b>	<b>97,519</b>	<b>145,467</b>	<b>168,660</b>	<b>174,094</b>	<b>179,871</b>	<b>195,018</b>	<b>193,110</b>	<b>196,988</b>	<b>209,603</b>	<b>207,800</b>	<b>215,444</b>	<b>218,566</b>	<b>219,183</b>	<b>223,503</b>	<b>227,711</b>	<b>TOTAL PASIVA*</b>

\*Net



Tabel 7. Neraca Gabungan Bank Pembiayaan Rakyat Syariah (Islamic Rural Bank Condensed Balance Sheet)																			
	2007	2008	2009	2010	2011	2012				2013									
						Sep	Oct	Nov	Dec	Jan	Feb	Mar	Apr	May		June	July	Aug	Sep
1 Kas	25,090	25,150	28,938	30,760	39,628	57,244	60,480	58,380	69,371	55,956	57,619	57,414	59,415	53,620	57,883	63,851	62,311	68,297	1 Cash
2 Penempatan pada Bank Lain	232,589	334,050	407,663	525,332	652,098	737,047	765,351	796,344	905,948	953,507	939,801	916,442	854,521	807,474	763,547	723,224	871,730	899,554	2 Placement in Other Bank
3 Pembiayaan	890,709	1,256,610	1,586,919	2,060,437	2,675,930	3,404,739	3,465,137	3,529,357	3,553,520	3,565,521	3,657,567	3,749,205	3,891,842	4,032,718	4,160,304	4,260,883	4,240,623	4,315,666	3 Financing
4 Tagihan Lainnya	-	-	-	-	-	-	-	-	-	-	-	-	-	-	-	-	-	-	4 Billing and Acceptable Liabilities
5 Aktiva Istishna dalam Penyelesaian	-	(464)	350	-	-	-	-	-	-	-	-	-	-	-	-	-	-	-	5 Istishna Assets in Progress
6 Penyisihan Penyusutan A.P	17,491	35,339	32,413	39,172	44,705	63,080	64,439	64,374	67,446	69,848	72,242	73,713	76,652	80,242	79,934	85,255	102,371	94,601	6 Allowances for earning assets losses
7 Aktiva Tetap dan inventaris	28,273	40,499	46,595	59,652	75,933	88,354	87,761	90,843	95,674	95,729	98,169	101,633	105,408	113,138	112,974	114,322	113,707	115,478	7 Fixed Assets and Equipment
8 Rupa-rupa Aktiva **	48,921	62,327	73,461	84,118	95,365	145,735	146,541	143,857	141,885	144,715	148,914	145,593	148,928	147,135	154,923	169,586	175,033	183,965	8 Other assets
<b>TOTAL AKTIVA*</b>	<b>1,215,916</b>	<b>1,693,332</b>	<b>2,123,581</b>	<b>2,738,745</b>	<b>3,520,417</b>	<b>4,370,039</b>	<b>4,460,831</b>	<b>4,581,568</b>	<b>4,698,952</b>	<b>4,745,579</b>	<b>4,829,827</b>	<b>4,896,574</b>	<b>4,983,462</b>	<b>5,073,842</b>	<b>5,169,696</b>	<b>5,246,610</b>	<b>5,361,033</b>	<b>5,488,358</b>	<b>TOTAL AKTIVA*</b>
<b>PASIVA</b>																			
1 Dana Pihak Ketiga	717,858	975,815	1,250,603	1,603,778	2,095,333	2,686,937	2,776,159	2,841,475	2,937,802	2,984,272	3,061,863	3,132,989	3,176,886	3,215,790	3,209,453	3,240,056	3,340,032	3,411,188	1 Depositor Funds
2 Kewajiban kepada Bank Lain	175,803	271,481	353,068	520,882	694,113	827,493	823,337	816,918	855,233	859,337	877,288	874,150	885,717	908,830	995,118	1,038,102	1,056,183	1,079,974	2 Liabilities to other Bank
3 Pinjaman Diterima	51,544	68,268	56,744	52,170	79,523	88,415	84,814	99,288	90,953	74,436	51,893	51,869	58,851	59,672	52,963	52,032	55,042	54,787	3 Received Borrowing
4 Kewajiban lainnya	10,912	19,545	18,419	18,802	23,194	35,099	33,928	35,675	34,568	36,143	43,629	47,523	47,448	46,860	45,362	46,288	42,526	46,853	4 Other Liabilities
5 Pinjaman Subordinasi	3	3	353	650	700	700	700	700	700	700	700	700	700	941	1,021	1,072	1,090	1,124	5 Subordinated Loan
6 Rupa-rupa Pasiva**	24,989	35,861	33,351	54,921	68,943	80,405	71,496	69,761	77,356	85,841	85,230	88,564	91,694	98,828	102,978	101,018	94,836	92,672	6 Other Liabilities
7 Modal disetor (Paid-in capital)	176,690	221,651	294,942	347,000	390,216	454,543	459,723	470,349	472,202	477,967	480,950	487,110	503,557	523,022	528,623	530,641	543,691	551,459	7 Paid-in capital
8 Tambahan modal disetor	17,610	54,605	41,929	47,448	52,856	75,764	79,633	79,657	86,171	82,008	94,842	98,941	104,885	112,885	116,493	119,030	115,808	114,828	8 Additional paid-in capital
9 Selisih Penilaian kembali Aktiva Tetap	-	-	-	-	-	-	384	384	384	-	-	-	-	-	1	-	-	-	9 Different Appraisal Fixed Asset
10 Cadangan	-	-	-	-	-	-	-	#REF!	-	-	-	-	-	-	-	-	-	-	10 Reserves
a. Cadangan Umum	11,650	16,638	22,582	30,096	40,106	51,127	50,683	50,782	50,475	51,160	53,677	63,884	65,195	66,475	66,931	66,994	66,997	67,448	General Reserves
b. Cadangan Tujuan	9,034	11,699	14,235	11,519	10,157	12,655	12,561	10,311	10,285	10,375	10,661	12,624	13,016	14,180	14,395	14,348	14,325	14,290	Special Purpose Reserves
11 Laba	-	-	-	-	-	-	-	#REF!	-	-	-	-	-	-	-	-	-	-	11 Net Income
a. Tahun-tahun lalu	(8,639)	(14,501)	(22,111)	(24,640)	(26,023)	(23,611)	(23,893)	(23,810)	(23,659)	73,688	48,388	6,639	(9,118)	(28,364)	(30,215)	(34,837)	(34,810)	(35,237)	Previous years
b. Tahun berjalan	27,064	29,787	54,599	70,243	86,654	80,511	91,307	102,916	106,482	9,652	20,705	31,583	44,631	54,723	66,573	71,866	65,313	88,973	Current year
<b>TOTAL PASIVA*</b>	<b>1,215,916</b>	<b>1,693,332</b>	<b>1,962,225</b>	<b>2,738,745</b>	<b>3,520,417</b>	<b>4,370,039</b>	<b>4,460,831</b>	<b>4,554,407</b>	<b>4,698,952</b>	<b>4,745,579</b>	<b>4,829,827</b>	<b>4,896,574</b>	<b>4,983,462</b>	<b>5,073,842</b>	<b>5,169,696</b>	<b>5,246,610</b>	<b>5,361,033</b>	<b>5,488,358</b>	<b>TOTAL PASIVA*</b>

\* Net

\*\* Mulai April 2012 Rupa-rupa Aktiva termasuk Agunan Yang Diambil Alih sedangkan Rupa-rupa Pasiva termasuk Laba yang Ditahan

Tabel 8. Laporan Laba Rugi Gabungan Bank Umum Syariah dan Unit Usaha Syariah (Islamic Commercial Bank dan Islamic Business Unit Condensed Income Statement)																			
	2007	2008	2009	2010	2011	2012				2013									
						Sep	Oct	Nov	Dec	Jan	Feb	Mar	Apr	May	June	July	Aug		Sep
<b>A. Pendapatan</b>																			<b>A. Revenue</b>
1 Pendapatan Operasional	3,795	5,093	6,620	8,757	12,457	11,929	13,501	15,098	16,939	1,693	3,340	5,106	6,950	8,881	10,708	12,618	14,504	16,609	1 Operating Revenue
2 Pendapatan Operasional Lainnya	406	632	1,551	1,252	2,495	2,169	2,416	2,658	3,071	264	539	955	1,299	1,656	2,117	2,634	3,900	4,460	2 Other operating Revenue
3 Pendapatan non operasional	1,260	2,061	3,500	4,371	5,456	2,718	3,050	3,391	3,854	355	725	1,197	1,569	1,661	2,578	3,109	3,799	4,454	3 Non operating Revenue
4 Bagi hasil investasi tidak terikat	1,468	1,938	2,697	3,261	4,997	4,455	5,000	5,548	6,130	599	1,194	1,828	2,470	3,121	3,819	4,531	5,239	5,996	4 Profit Sharing for Unrestricted Investment -/-
<b>Total pendapatan</b>	<b>3,993</b>	<b>5,848</b>	<b>8,975</b>	<b>11,119</b>	<b>15,412</b>	<b>12,361</b>	<b>13,967</b>	<b>15,598</b>	<b>17,734</b>	<b>1,713</b>	<b>3,411</b>	<b>5,431</b>	<b>7,347</b>	<b>9,077</b>	<b>11,583</b>	<b>13,830</b>	<b>16,964</b>	<b>19,527</b>	<b>Total Revenue</b>
<b>B. Beban</b>																			<b>B. Expenses</b>
1 Beban operasional	1,774	2,603	3,135	4,472	6,660	6,192	6,966	7,805	8,750	838	1,686	2,692	3,731	4,724	5,954	7,085	8,328	10,440	1 Operating Expenses
2 Beban operasional lainnya	317	492	1,485	963	1,147	1,083	1,227	1,386	1,656	119	250	396	543	977	906	1,077	1,925	1,314	2 Other Operating Expenses
3 Beban non operasional	1,273	2,147	3,523	4,383	5,568	2,718	3,055	3,400	3,905	351	729	1,150	1,529	1,608	2,551	3,207	3,885	4,525	3 Non Operating Expenses
<b>Total Beban</b>	<b>3,365</b>	<b>5,242</b>	<b>8,143</b>	<b>9,818</b>	<b>13,375</b>	<b>9,993</b>	<b>11,248</b>	<b>12,591</b>	<b>14,312</b>	<b>1,307</b>	<b>2,665</b>	<b>4,238</b>	<b>5,803</b>	<b>7,309</b>	<b>9,411</b>	<b>11,369</b>	<b>14,138</b>	<b>16,279</b>	<b>Total Expenses</b>
C. Laba tahun berjalan	628	605	832	1,301	2,037	2,368	2,719	3,007	3,423	405	746	1,192	1,544	1,768	2,172	2,462	2,827	3,248	C. Income
D. Penambahan/pengurangan Laba tahun berjalan	33	78	(73)	108	252	1	1	1	451	0	0	0	0	0	0	1	1	1	D. Additional/Reduction
E. Laba tahun berjalan sebelum pajak	595	528	904	1,193	1,786	2,367	2,719	3,007	2,972	405	746	1,192	1,544	1,768	2,171	2,461	2,826	3,247	E. Net Income before Tax
F. Taksiran pajak penghasilan -/-	55	92	135	165	344	339	386	431	506	46	86	148	184	132	250	276	312	353	F. Tax Expense -/-
G. Laba setelah taksiran pajak penghasilan	540	436	769	1,028	1,442	2,028	2,332	2,576	2,466	359	659	1,044	1,360	1,636	1,921	2,185	2,514	2,894	G. Net Income

IAIN JEMBER

Tabel 9. Laporan Laba Rugi Gabungan Bank Pembiayaan Rakyat Syariah (Islamic Rural Bank Condensed Income Statement)																			
	2007	2008	2009	2010	2011	2012				2013									
						Sep	Oct	Nov	Dec	Jan	Feb	Mar	Apr	May	June	July	Aug		Sep
<b>A. Pendapatan</b>																			<b>A. Revenue</b>
1 Pendapatan Operasional	203,063	293,964	382,183	484,935	586,606	544,138	619,799	683,835	756,723	72,194	140,322	213,448	289,050	366,614	445,132	526,907	605,879	687,336	1 Operating Revenue
2 Pendapatan Operasional Lainnya	22,927	32,883	43,074	55,639	73,767	80,909	84,136	101,125	111,280	9,375	18,370	28,778	39,443	50,448	61,160	72,052	79,166	100,848	2 Other operating Revenue
3 Pendapatan non operasional	6,159	6,714	8,085	12,528	10,914	15,145	16,052	16,717	17,948	829	1,788	2,892	4,593	5,517	6,413	8,216	9,097	10,397	3 Non operating Revenue
4 Bagi hasil investasi tidak terikat -/-	77,246	108,154	138,769	180,257	226,083	211,274	237,946	265,156	292,584	27,405	53,114	79,726	107,317	134,071	161,884	193,492	222,936	252,984	4 Profit Sharing for Unrestricted Investment -/-
<b>Total pendapatan</b>	<b>154,903</b>	<b>225,407</b>	<b>294,572</b>	<b>372,844</b>	<b>445,204</b>	<b>428,919</b>	<b>482,040</b>	<b>536,520</b>	<b>593,366</b>	<b>54,993</b>	<b>107,366</b>	<b>165,393</b>	<b>225,769</b>	<b>288,509</b>	<b>350,820</b>	<b>413,683</b>	<b>471,205</b>	<b>545,597</b>	<b>Total Revenue</b>
<b>B. Beban</b>																			<b>B. Expenses</b>
1 Beban operasional	105,458	162,045	194,209	245,534	299,847	305,224	344,465	378,506	426,132	40,558	77,431	119,475	161,956	207,942	253,188	304,678	363,320	408,317	1 Operating Expenses
2 Beban operasional lainnya	8,455	14,767	24,593	35,795	36,311	23,702	24,114	30,027	29,963	2,124	4,161	6,660	8,801	12,085	14,409	17,923	19,683	22,536	2 Other Operating Expenses
3 Beban non operasional	6,797	8,214	8,565	7,611	7,381	7,611	8,392	9,116	10,488	723	1,362	2,232	2,597	3,851	4,724	5,880	6,918	7,697	3 Non Operating Expenses
<b>Total Beban</b>	<b>120,709</b>	<b>185,027</b>	<b>227,368</b>	<b>288,940</b>	<b>343,538</b>	<b>336,537</b>	<b>376,971</b>	<b>417,650</b>	<b>466,582</b>	<b>43,405</b>	<b>82,953</b>	<b>128,367</b>	<b>173,354</b>	<b>223,878</b>	<b>272,321</b>	<b>328,482</b>	<b>389,921</b>	<b>438,550</b>	<b>Total Expenses</b>
C. Laba tahun berjalan	34,193	40,381	67,000	83,905	101,666	92,382	105,069	118,871	126,784	11,588	24,413	37,026	52,408	64,631	78,499	85,202	81,284	107,046	C. Income
D. Penambahan/pengurangan Laba tahun berjalan	372	626	967	1,286	1,289	986	1,129	1,302	1,846	158	300	437	596	763	1,212	1,132	1,277	1,450	D. Additional/Reduction
E. Laba tahun berjalan sebelum pajak	33,821	39,755	66,033	82,619	100,377	91,396	103,940	117,569	124,938	11,430	24,113	36,589	51,812	63,869	77,287	84,070	80,008	105,597	E. Net Income before Tax
F. Taksiran pajak penghasilan -/-	7,013	9,976	11,495	12,375	13,723	10,884	12,633	14,653	18,456	1,778	3,408	5,005	7,190	9,145	10,714	12,825	14,695	16,624	F. Tax Expense -/-
G. Laba setelah taksiran pajak penghasilan	26,809	29,787	54,562	70,243	86,654	80,511	91,307	102,916	106,482	9,652	20,705	31,583	44,631	54,723	66,573	71,178	65,313	88,973	G. Net Income

IAIN JEMBER

Tabel 10. Biaya Promosi, Pendidikan dan Pelatihan - Bank Umum Syariah dan Unit Usaha Syariah (Cost of Promotion, Education and Training - Islamic Commercial Bank and Islamic Business Unit)																				
	2007	2008	2009	2010	2011	2012				2013										
						Sep	Oct	Nov	Dec	Jan	Feb	Mar	Apr	May	June	July	Aug		Sep	
1 Biaya promosi	135	180	154	236	339	224	261	296	372	16	39	62	89	108	134	169	196	234	1 Cost of promotion	
2 Biaya pendidikan dan pelatihan	19	32	45	60	55	79	91	103	119	8	16	26	38	52	67	82	88	108	2 Cost of education and training	
<b>Total</b>	<b>153</b>	<b>212</b>	<b>200</b>	<b>296</b>	<b>395</b>	<b>303</b>	<b>352</b>	<b>399</b>	<b>490</b>	<b>24</b>	<b>56</b>	<b>88</b>	<b>127</b>	<b>160</b>	<b>201</b>	<b>251</b>	<b>284</b>	<b>342</b>	<b>Total</b>	

IAIN JEMBER

Tabel 11. Biaya Promosi, Pendidikan dan Pelatihan - Bank Pembiayaan Rakyat Syariah (Cost of Promotion, Education and Training - Islamic Rural Bank)																			
	2007	2008	2009	2010	2011	2012				2013									
						Sep	Oct	Nov	Dec	Jan	Feb	Mar	Apr	May	June	July		Aug	Sep
1 Biaya promosi	2,284	4,178	4,826	6,433	8,228	9,933	11,245	12,812	14,130	1,734	2,752	4,994	6,467	7,632	9,664	11,804	13,804	15,620	1 Cost of promotion
2 Biaya pendidikan dan pelatihan	1,889	2,727	3,622	4,710	6,568	7,065	7,126	7,936	8,846	837	1,625	2,561	3,539	4,574	5,671	6,580	7,357	8,244	2 Cost of education and training
<b>Total</b>	<b>4,173</b>	<b>6,905</b>	<b>8,448</b>	<b>11,143</b>	<b>14,796</b>	<b>16,998</b>	<b>18,371</b>	<b>20,749</b>	<b>22,976</b>	<b>2,572</b>	<b>4,377</b>	<b>7,555</b>	<b>10,006</b>	<b>12,206</b>	<b>15,335</b>	<b>18,384</b>	<b>21,161</b>	<b>23,864</b>	<b>Total</b>

IAIN JEMBER

Tabel 12. Rekening Administratif - Bank Umum Syariah dan Unit Usaha Syariah (Off Balance Sheet Account - Islamic Commercial Bank and Islamic Business Unit)																				
	2007	2008	2009	2010	2011	2012				2013										
						Sep	Oct	Nov	Dec	Jan	Feb	Mar	Apr	May	June	July	Aug		Sep	
<b>Tagihan Komitmen</b>																			<b>Claim comitment</b>	
- Fasilitas pinjaman yang belum ditarik	-	-	-	204	-	-	-	-	-	-	-	-	-	-	-	-	-	-	-	- Not yet withdrawn financing facilities
- Posisi pembelian spot yang masih berjalan	2	-	3	-	-	0	30	-	-	10	3	6	8	2	4	2	13	2	-	- Spot purchases
- Posisi pembelian forward yang masih berjalan	-	-	-	-	-	29	29	29	29	29	34	176	47	-	175	171	270	303	-	- Forward purchases
- Lainnya	18	26	83	127	73	200	61	35	64	33	103	43	49	60	102	83	144	124	-	- Others
<b>Kewajiban Komitmen</b>																			<b>Liabilities commitment</b>	
- Fasilitas piutang qardh yang belum ditarik	9	16	8	7	366	1,088	1,241	1,313	1,255	1,341	1,378	1,700	1,402	1,371	1,384	1,401	1,466	1,428	-	- Qardh facilities that are not yet withdrawn
- Fasilitas pembiayaan kepada nasabah yang belum ditarik	1,259	1,345	1,818	2,628	3,030	4,347	4,994	4,829	5,476	5,579	4,786	4,792	4,688	4,601	4,770	5,014	5,488	5,217	-	- Financing facilities that are not yet withdrawn
- Fasilitas pembiayaan kepada bank syariah lain yang belum ditarik	11	21	12	20	27,860	27,860	27	58	77	80	81	57	73	50	53	45	45	30	-	- Other bank financing facilities
- Irrevocable L/C yang masih berjalan	74	108	169	181	272	336	388	481	408	439	331	274	236	189	301	273	374	591	-	- Irrevocable L/Cs
- Posisi penjualan spot yang masih berjalan	-	-	-	-	-	21	27	23	23	23	23	33	52	21	21	43	26	-	-	- Spot sales
- Posisi penjualan forward yang masih berjalan	-	-	-	-	-	29	29	29	29	29	34	174	47	-	181	291	396	440	-	- Forward sales
- Lainnya	0	33	13	20	308	214	196	10	125	119	113	139	173	172	185	178	196	256	-	- Others
<b>Tagihan Komitmen</b>																			<b>Claim Contingency</b>	
- Garansi (Kafalah) yang diterima	0	0	1	61	775	28	31	31	30	30	27	28	28	28	29	19	21	22	-	- Kafalah guarantees received
- Pendapatan yang akan diterima	120	79,211	61	235	153	218	213	265	248	259	279	298	307	294	345	344	349	393	-	- Income will be received
- Lainnya	0	81	0	0	5	11	11	31	10	8	8	12	12	10	19	26	29	22	-	- Others
<b>Kewajiban Komitmen</b>																			<b>Liabilities Contingency</b>	
- Garansi (Kafalah) yang diberikan	625	922	1,038	997	1,389	1,548	1,507	1,584	1,675	1,543	1,555	1,542	1,587	1,476	1,410	1,689	1,693	1,700	-	- Guarantees issued
- Lainnya	1	0	2	0	1	22	208	111	22	103	201	110	80	2	3	3	8	10	-	- Others
<b>Lainnya</b>																			<b>Others</b>	
- Aktiva produktif yang dihapusbuku	544	1,195	1,363	1,941	2,350	2,409	2,387	2,408	2,419	2,389	2,413	2,373	2,460	2,484	2,706	2,915	2,883	2,933	-	- Written off earning assets
- Penerusan dana mudharabah muqayyadah	522	406	349	445	315	823	962	1,084	1,196	1,196	1,189	1,605	1,606	1,619	1,775	2,116	2,152	2,346	-	- Channeling of mudharabah muqayyadah

Tabel 13. Rekening Administratif - Bank Pembiayaan Rakyat Syariah (Off Balance Sheet Account - Islamic Rural Bank)																				
	2007	2008	2009	2010	2011	2012				2013										
						Sep	Oct	Nov	Dec	Jan	Feb	Mar	Apr	May	June	July	Aug	Sep		
<b>Tagihan Komitmen</b>																			<b>Claim comintment</b>	
- Fasilitas pinjaman yang belum ditarik	1,945	29,607	12,013	23,953	38,239	73,503	79,806	64,961	89,916	83,788	99,122	87,161	97,009	98,772	87,588	103,687	85,826	69,012	- Claim comintment	
- Lainnya	2,478	4	2	2	24	23	23	2	2	2	2	2	2	2	2	2	2	2	2	- Others
<b>Kewajiban Komitmen</b>																				<b>Liabilities commitment</b>
- Fasilitas pembiayaan kepada nasabah yang belum ditarik	6,420	5,770	6,617	7,038	7,770	4,860	4,371	4,238	3,864	4,118	4,249	4,550	4,177	3,388	3,329	3,719	3,790	3,993	- Financing facilities that are not yet withdrawn	
- Fasilitas pembiayaan kepada bank syariah lain yang belum ditarik	-	-	-	17,551	1,861	1,000	-	-	-	-	-	-	-	-	-	-	-	-	-	- Other bank financing facilities
- Lainnya	-	22	44	9	188	368	378	207	48	3	18	146	142	142	142	144	144	5	- Others	
<b>Tagihan Komitmen</b>																				<b>Claim Contingency</b>
- Garansi (Kafalah) yang diterima	-	-	-	-	-	-	-	-	-	-	-	-	-	-	-	-	-	-	-	- Kafalah guarantees received
- Pendapatan yang akan diterima	9,140	12,151	17,467	21,126	20,902	26,892	26,329	52,535	53,681	68,308	27,850	26,956	46,248	32,574	36,038	36,042	39,029	40,535	- Income will be received	
- Lainnya	1,136	1,165	5,517	2,452	1,037	4,190	2,961	10,393	7,781	8,226	7,308	7,569	9,911	10,774	10,143	4,374	7,370	7,120	- Others	
<b>Aktiva produktif yang dihapusbuku</b>	12,773	19,126	31,847	34,492	55,673	61,760	63,646	68,190	69,472	68,734	69,215	69,827	70,381	71,062	73,971	74,221	74,783	75,327	<b>Written off earning assets</b>	
<b>Penerusan dana mudharabah muqayyadah</b>	33,336	52,640	66,947	78,432	92,783	114,046	111,809	110,709	116,651	118,599	118,333	110,064	110,162	109,774	109,212	109,701	110,546	109,545	<b>Channeling of mudharabah muqayyadah</b>	

IAIN JEMBER

Tabel 14 . Komposisi DPK - Bank Umum Syariah dan Unit Usaha Syariah (Depositor Funds Composition of Islamic Commercial Bank and Islamic Business Unit)																			
	2007	2008	2009	2010	2011	2012				2013									
						Sep	Oct	Nov	Dec	Jan	Feb	Mar	Apr	May	June	July	Aug		Sep
1 Giro iB - Akad Wadiah	3,750	4,238	6,202	9,056	12,006	13,776	15,094	14,158	17,708	16,578	14,979	14,068	16,045	15,689	16,001	16,775	16,871	15,522	1 iB Demand Deposits - Wadia
2 Tabungan iB	9,454	12,471	16,475	22,908	32,602	40,396	40,854	41,695	45,072	44,869	45,247	46,474	47,123	47,423	48,289	50,311	50,956	52,380	2 iB Saving Deposits
a Akad Wadiah	645	958	1,538	3,338	5,394	6,718	7,035	7,240	7,449	7,554	7,668	7,888	7,977	8,265	8,479	9,154	8,913	9,534	a Wadia
b Akad Mudharabah	8,809	11,513	14,937	19,570	27,208	33,678	33,819	34,455	37,623	37,315	37,579	38,586	39,145	39,159	39,810	41,156	42,042	42,846	b Mudharaba
3 Deposito iB - Akad Mudharabah	14,807	20,143	29,595	44,072	70,806	73,505	78,504	82,819	84,732	87,283	90,568	96,422	95,351	100,746	99,677	99,368	102,395	103,799	3 iB Time Deposits - Mudharaba
a 1 Bulan	9,309	14,325	19,794	31,873	50,336	47,890	51,016	53,335	53,700	55,495	58,560	63,343	61,529	64,071	63,787	63,583	66,903	69,106	a 1 month
b 3 Bulan	1,406	1,919	4,544	6,165	10,629	13,533	14,642	15,788	17,653	18,747	19,078	20,333	20,647	23,233	22,635	22,121	20,959	19,581	b 3 months
c 6 Bulan	1,296	1,827	1,758	2,294	4,186	5,029	5,549	5,968	6,421	6,288	6,379	6,127	6,261	6,423	6,229	6,184	7,315	7,948	c 6 months
d 12 Bulan	2,787	2,066	3,497	3,738	5,609	7,053	7,296	7,642	6,953	6,749	6,545	6,615	6,839	7,014	7,020	7,472	7,211	7,158	d 12 months
e > 12 Bulan	9	6	1	3	45	1	1	85	5	5	6	5	76	5	6	6	6	6	e > 12 months
<b>Total</b>	<b>28,012</b>	<b>36,852</b>	<b>52,271</b>	<b>76,036</b>	<b>115,415</b>	<b>127,678</b>	<b>134,453</b>	<b>138,671</b>	<b>147,512</b>	<b>148,731</b>	<b>150,795</b>	<b>156,964</b>	<b>158,519</b>	<b>163,858</b>	<b>163,966</b>	<b>166,453</b>	<b>170,222</b>	<b>171,701</b>	<b>Total</b>



Tabel 15. Komposisi DPK - Bank Pembiayaan Rakyat Syariah (Depositor Funds Composition of Islamic Rural Bank)																			
	2007	2008	2009	2010	2011	2012				2013									
						Sep	Oct	Nov	Dec	Jan	Feb	Mar	Apr	May	June	July	Aug		Sep
1 Giro iB - Akad Wadiah	-	-	-	-	-	-	-	-	-	-	-	-	-	-	-	-	-	-	1 iB Demand Deposits - Wadia
2 Tabungan iB	296,890	441,291	492,682	658,759	859,844	990,438	1,033,579	1,054,055	1,117,605	1,108,150	1,124,194	1,155,530	1,161,854	1,155,807	1,117,157	1,094,526	1,156,017	1,213,219	2 iB Saving Deposits
a Akad Wadiah	86,708	161,450	209,991	285,066	412,034	480,535	498,870	511,926	527,235	547,139	542,170	552,838	561,802	557,175	555,691	538,500	574,886	602,825	a Wadia
b Akad Mudharabah	210,182	279,841	282,691	373,693	447,810	509,902	534,709	542,129	590,369	561,011	582,024	602,692	600,052	598,632	561,467	556,026	581,131	610,393	b Mudharaba
3 Deposito iB - Akad Mudharabah	420,968	534,524	665,352	945,020	1,235,490	1,696,500	1,742,580	1,787,420	1,820,198	1,876,122	1,937,669	1,977,459	2,015,032	2,059,983	2,092,296	2,145,530	2,184,015	2,197,969	3 iB Time Deposits - Mudharaba
a 1 Bulan	63,504	68,141	138,184	155,669	180,884	235,029	241,755	247,126	255,368	249,405	257,222	262,511	275,314	271,431	276,815	294,851	305,959	306,275	a 1 month
b 3 Bulan	49,724	55,818	76,815	141,721	182,351	281,482	287,042	302,465	302,759	301,870	314,394	334,233	349,753	351,186	350,536	356,243	363,144	364,402	b 3 months
c 6 Bulan	45,915	68,875	157,831	166,845	261,862	367,000	379,323	385,407	387,770	411,860	424,399	426,417	435,140	439,067	444,026	450,975	458,861	462,227	c 6 months
d 12 Bulan	205,596	270,133	275,875	456,288	588,354	783,324	807,191	829,550	851,511	889,493	918,696	931,700	932,008	978,555	1,002,321	1,021,516	1,032,138	1,045,326	d 12 months
e > 12 Bulan	56,229	71,557	16,646	24,496	22,039	29,665	27,268	22,872	22,789	23,494	22,958	22,597	22,817	19,744	18,598	21,945	23,914	19,739	e > 12 months
<b>Total</b>	<b>717,858</b>	<b>975,815</b>	<b>1,158,034</b>	<b>1,603,778</b>	<b>2,095,333</b>	<b>2,686,937</b>	<b>2,776,159</b>	<b>2,841,475</b>	<b>2,937,802</b>	<b>2,984,272</b>	<b>3,061,863</b>	<b>3,132,989</b>	<b>3,176,886</b>	<b>3,215,790</b>	<b>3,209,453</b>	<b>3,240,056</b>	<b>3,340,032</b>	<b>3,411,188</b>	<b>Total</b>

IAIN JEMBER

Tabel 16. Penempatan pada Bank Indonesia - Bank Umum Syariah dan Unit Usaha Syariah (Deposit in Bank Indonesia - Islamic Commercial Bank and Islamic Business Unit)																			
	2007	2008	2009	2010	2011	2012				2013									
						Sep	Oct	Nov	Dec	Jan	Feb	Mar	Apr	May	June	July	Aug		Sep
Giro Wadiah	1,840	2,363	2,694	4,176	5,967	6,976	6,912	7,388	7,862	8,180	8,372	9,125	8,954	9,306	9,038	9,221	9,674	9,662	Wadiah Demand Deposits
SWBI/SBI Syariah	2,599	2,545	3,076	5,408	9,244	3,412	3,321	3,242	4,993	4,709	5,103	5,611	5,343	5,423	5,443	4,640	4,299	4,523	Bank Indonesia Wadiah Certificate/Bank Indonesia Islamic Certificate
Lainnya	101	280	4,623	6,809	11,915	8,091	8,288	8,928	13,858	11,312	9,597	13,356	8,901	10,306	9,731	8,078	11,174	11,822	Others
<b>Total</b>	<b>4,540</b>	<b>5,189</b>	<b>10,393</b>	<b>16,393</b>	<b>27,127</b>	<b>18,479</b>	<b>18,520</b>	<b>19,557</b>	<b>26,713</b>	<b>24,201</b>	<b>23,072</b>	<b>28,092</b>	<b>23,198</b>	<b>25,035</b>	<b>24,212</b>	<b>21,940</b>	<b>25,146</b>	<b>26,007</b>	<b>Total</b>

IAIN JEMBER

Tabel 17 . Surat Berharga yang Dimiliki Bank Umum Syariah dan Unit Usaha Syariah (Investment in Securities of Islamic Commercial Bank and Islamic Business Unit)																			
	2007	2008	2009	2010	2011	2012				2013									
						Sep	Oct	Nov	Dec	Jan	Feb	Mar	Apr	May	June	July	Aug		Sep
1 Surat Berharga Pasar Keuangan Syariah	4	279	1,103	1,106	1,157	1,187	1,172	1,174	1,187	1,142	84	87	87	88	107	93	366	362	1 Islamic Financial Market Securities
2 Surat Berharga Pasar Modal Syariah	1,384	2,400	2,641	4,532	4,651	6,282	6,551	6,403	6,277	6,503	8,389	8,167	8,852	8,964	8,828	8,628	8,727	9,162	2 Islamic Capital Market Securities
3 Lainnya	-	4	42	95	94	94	94	94	94	94	93	93	93	93	94	385	94	95	3 Others
<b>Total</b>	<b>1,388</b>	<b>2,683</b>	<b>3,786</b>	<b>5,733</b>	<b>5,902</b>	<b>7,563</b>	<b>7,817</b>	<b>7,671</b>	<b>7,558</b>	<b>7,738</b>	<b>8,567</b>	<b>8,347</b>	<b>9,032</b>	<b>9,145</b>	<b>9,029</b>	<b>9,106</b>	<b>9,187</b>	<b>9,619</b>	<b>Total</b>



Tabel 18. Komposisi Pembiayaan Yang Diberikan Bank Umum Syariah dan Unit Usaha Syariah (Financing Composition of Islamic Commercial Bank and Islamic Business Unit)																			
Akad	2007	2008	2009	2010	2011	2012				2013								Contract	
						Sep	Oct	Nov	Dec	Jan	Feb	Mar	Apr	May	June	July	Aug		Sep
Akad Mudharabah	5,578	6,205	6,597	8,631	10,229	11,359	11,438	11,527	12,023	12,027	12,056	12,102	12,026	12,168	12,629	13,281	13,299	13,364	Mudharaba
Akad Musyarakah	4,406	7,411	10,412	14,624	18,960	24,481	25,207	26,187	27,667	28,092	28,896	30,857	32,288	33,743	35,057	35,997	35,883	36,715	Musharaka
Akad Murabahah	16,553	22,486	26,321	37,508	56,365	77,153	80,953	83,826	88,004	89,665	92,792	97,415	98,368	100,184	102,588	104,718	105,061	106,779	Murabaha
Akad Salam	0	0	0	0	0	0	0	0	0	0	0	0	0	0	0	0	0	0	Salam
Akad Istishna	351	369	423	347	326	361	355	366	376	382	414	424	479	496	487	508	539	530	Istishna
Akad Ijarah	516	765	1,305	2,341	3,839	6,054	6,434	6,912	7,345	7,520	7,808	8,363	8,619	9,501	9,550	9,546	9,856	10,197	Ijarah
Akad Qardh	540	959	1,829	4,731	12,937	10,949	11,195	11,499	12,090	11,986	12,107	11,919	11,626	11,168	10,917	10,436	9,900	9,735	Qardh
Lainnya	0	0	0	0	0	0	0	0	0	0	0	0	0	0	0	0	0	0	Others
<b>Total</b>	<b>27,944</b>	<b>38,195</b>	<b>46,886</b>	<b>68,181</b>	<b>102,655</b>	<b>130,357</b>	<b>135,581</b>	<b>140,318</b>	<b>147,505</b>	<b>149,672</b>	<b>154,072</b>	<b>161,081</b>	<b>163,407</b>	<b>167,259</b>	<b>171,227</b>	<b>174,486</b>	<b>174,537</b>	<b>177,320</b>	<b>Total</b>

**Tabel 19 . Komposisi Pembiayaan Yang Diberikan Bank Pembiayaan Rakyat Syariah**  
(Financing Composition of Islamic Rural Bank)

Akad	2007	2008	2009	2010	2011	2012				2013								Contract	
						Sep	Oct	Nov	Dec	Jan	Feb	Mar	Apr	May	June	July	Aug		Sep
Akad Mudharabah	41,714	42,952	52,781	65,471	75,807	94,931	94,929	96,085	99,361	95,465	91,994	93,794	97,595	101,908	106,968	115,038	113,784	120,376	Mudharaba
Akad Musyarakah	90,483	113,379	144,969	217,954	246,796	308,354	320,615	335,117	321,131	312,475	327,014	340,097	366,134	392,032	402,825	416,194	412,185	425,588	Musharaka
Akad Murabahah	716,240	1,011,743	1,269,900	1,621,526	2,154,494	2,742,817	2,784,644	2,826,537	2,854,646	2,875,131	2,949,093	3,015,982	3,120,674	3,221,051	3,314,377	3,388,590	3,374,622	3,424,416	Murabaha
Akad Salam	0	38	105	45	20	403	348	274	197	164	143	84	79	74	74	69	36	30	Salam
Akad Istishna	13,467	24,683	32,766	27,598	23,673	21,817	21,458	21,031	20,751	20,499	20,223	19,911	19,500	19,445	19,409	19,244	19,005	18,469	Istishna
Akad Ijarah	3,661	5,518	7,803	13,499	13,815	15,214	9,864	14,660	13,522	13,320	13,015	13,194	14,459	14,731	8,270	8,666	8,464	8,157	Ijarah
Akad Qardh	19,038	40,308	50,018	63,000	72,095	72,372	80,040	80,171	81,666	80,514	80,746	83,937	83,178	84,591	87,532	88,014	88,334	88,226	Qardh
Multijasa	6,106	17,988	28,578	51,344	89,230	148,830	153,239	155,482	162,245	167,953	175,338	182,206	190,223	198,886	220,849	225,068	224,194	230,405	Multi Purpose Financing
<b>Total</b>	<b>890,709</b>	<b>1,256,610</b>	<b>1,586,919</b>	<b>2,060,437</b>	<b>2,675,930</b>	<b>3,404,739</b>	<b>3,465,137</b>	<b>3,529,357</b>	<b>3,553,520</b>	<b>3,565,521</b>	<b>3,657,567</b>	<b>3,749,205</b>	<b>3,891,842</b>	<b>4,032,718</b>	<b>4,160,304</b>	<b>4,260,883</b>	<b>4,240,623</b>	<b>4,315,666</b>	<b>Total</b>



Tabel 20. Pembiayaan - Bank Umum Syariah dan Unit Usaha Syariah berdasarkan Sektor Ekonomi (Financing of Islamic Commercial Bank and Islamic Business Unit based on Economic Sector)																			
SEKTOR EKONOMI	2007	2008	2009	2010	2011	2012				2013								ECONOMIC SECTOR	
						Sep	Oct	Nov	Dec	Jan	Feb	Mar	Apr	May	June	July	Aug		Sep
Pertanian, kehutanan dan sarana pertanian	837	1,177	1,331	1,762	2,201	2,511	2,559	2,589	2,809	3,163	3,235	3,366	2,998	3,343	3,251	3,051	3,143	3,142	Agriculture, forestry and agricultural facilities
Pertambangan	511	965	1,047	1,120	1,733	1,997	1,942	2,019	2,094	2,592	2,554	2,458	2,447	2,512	2,794	2,925	2,967	3,007	Mining
Perindustrian	1,371	1,340	1,579	2,337	4,077	4,011	4,151	4,494	5,008	5,265	5,369	5,694	5,458	5,744	5,626	5,511	5,434	5,825	Manufacturing
Listrik, gas dan air	166	248	698	1,354	2,381	3,135	3,057	2,979	3,159	3,376	3,385	3,545	3,651	3,624	4,061	4,134	4,258	4,304	Water, gas and electricity
Konstruksi	2,371	3,368	3,516	4,194	5,858	6,707	7,049	7,186	7,142	6,434	6,514	6,905	6,931	7,824	7,998	7,926	8,153	8,350	Construction
Perdagangan, restoran dan hotel	4,152	4,426	5,000	7,609	9,778	13,265	12,086	12,454	12,624	12,526	12,716	13,344	12,864	13,689	13,988	14,289	13,829	14,089	Trade, restaurants and hotels
Pengangkutan, pergudangan dan komunikasi	1,569	2,759	3,349	3,696	3,369	4,026	4,144	4,187	4,321	5,234	5,305	5,269	5,355	5,313	5,305	5,316	5,341	5,439	Transport, cargo storage and communication
Jasa dunia usaha	8,425	11,757	13,664	20,233	25,630	32,717	33,692	34,693	37,150	35,379	36,281	38,876	39,280	39,722	42,150	44,176	44,668	44,757	Business Services
Jasa sosial/masyarakat	1,904	2,463	2,661	2,975	4,464	6,852	7,287	7,283	7,878	8,299	8,479	8,109	9,495	8,867	8,984	9,736	9,805	10,226	Social Services
Lain-lain	6,639	9,693	14,042	22,902	43,164	55,136	59,615	62,432	65,319	67,406	70,234	73,514	74,928	76,623	77,069	77,421	76,939	78,180	Others
<b>Total</b>	<b>27,944</b>	<b>38,195</b>	<b>46,886</b>	<b>68,181</b>	<b>102,655</b>	<b>130,357</b>	<b>135,581</b>	<b>140,318</b>	<b>147,505</b>	<b>149,672</b>	<b>154,072</b>	<b>161,080</b>	<b>163,407</b>	<b>167,259</b>	<b>171,227</b>	<b>174,486</b>	<b>174,537</b>	<b>177,320</b>	<b>Total</b>

Tabel 21. Pembiayaan - Bank Pembiayaan Rakyat Syariah berdasarkan Sektor Ekonomi (Financing of Islamic Rural Bank based on Economic Sector)																			
SEKTOR EKONOMI	2007	2008	2009	2010	2011	2012				2013								ECONOMIC SECTOR	
						Sep	Oct	Nov	Dec	Jan	Feb	Mar	Apr	May	June	July	Aug		Sep
Pertanian, kehutanan dan sarana pertanian	24,436	41,613	54,486	107,129	223,986	264,999	373,819	347,598	351,191	306,001	339,275	350,796	358,738	399,875	372,322	367,785	365,667	329,846	Agriculture, forestry and agricultural facilities
Pertambangan	944	1,287	998	905	2,475	3,868	3,017	4,068	7,851	6,338	6,834	5,477	6,472	7,176	6,585	6,624	6,962	6,813	Mining
Perindustrian	12,447	15,885	20,420	24,635	33,781	31,654	33,273	32,256	31,314	33,754	31,070	34,498	34,498	33,779	36,458	35,537	36,367	37,324	Manufacturing
Listrik, gas dan air	367	1,146	1,055	1,569	2,785	5,368	5,000	4,507	4,038	4,385	4,284	5,838	6,383	6,698	6,539	6,473	5,790	6,291	Water, gas and electricity
Konstruksi	16,051	26,536	48,178	66,492	92,603	111,846	120,620	127,693	125,137	116,081	117,590	116,496	127,217	138,160	143,421	146,703	148,923	139,170	Construction
Perdagangan, restoran dan hotel	295,195	370,907	486,018	624,428	1,006,448	1,016,822	1,091,987	1,213,465	1,222,281	1,264,094	1,244,837	1,284,111	1,337,004	1,322,673	1,406,922	1,448,021	1,444,889	1,498,381	Trade, restaurants and hotels
Pengangkutan, pergudangan dan komunikasi	9,075	17,697	17,289	21,768	36,506	48,096	54,417	56,228	67,423	66,845	67,229	67,040	65,644	65,887	67,310	64,674	66,355	65,821	Transport, cargo storage and communication
Jasa dunia usaha	99,050	140,989	176,760	276,887	255,311	501,857	423,300	288,455	264,569	281,004	270,097	269,789	265,456	300,960	320,978	326,469	324,778	304,414	Business Services
Jasa sosial/masyarakat	6,402	22,609	16,451	26,564	91,939	221,712	144,614	214,291	227,216	228,644	240,317	241,453	256,965	266,813	271,947	293,826	292,762	368,372	Social Services
Lain-lain	422,148	617,942	765,264	910,060	930,095	1,198,517	1,215,089	1,240,798	1,252,499	1,258,376	1,336,034	1,373,708	1,433,466	1,490,697	1,527,821	1,564,771	1,548,128	1,559,235	Others
<b>Total</b>	<b>886,117</b>	<b>1,256,610</b>	<b>1,586,919</b>	<b>2,060,437</b>	<b>2,675,930</b>	<b>3,404,739</b>	<b>3,465,137</b>	<b>3,529,357</b>	<b>3,553,520</b>	<b>3,565,521</b>	<b>3,657,567</b>	<b>3,749,205</b>	<b>3,891,842</b>	<b>4,032,718</b>	<b>4,160,304</b>	<b>4,260,883</b>	<b>4,240,623</b>	<b>4,315,666</b>	<b>Total</b>

Tabel 22 . Pembiayaan - Bank Umum Syariah dan Unit Usaha Syariah berdasarkan Jenis Penggunaan (Financing of Islamic Commercial Bank and Islamic Business Unit Bank based on Type of Usage)																			
JENIS PENGGUNAAN	2007	2008	2009	2010	2011	2012				2013								TYPE OF USAGE	
						Sep	Oct	Nov	Dec	Jan	Feb	Mar	Apr	May	June	July	Aug		Sep
Modal Kerja	15,656	20,554	22,873	31,855	41,698	52,252	52,117	53,394	56,097	56,220	57,243	59,306	59,699	61,863	63,650	66,121	66,939	67,682	Working Capital
Investasi	5,637	7,907	9,955	13,416	17,903	23,322	24,253	24,917	26,585	26,555	27,135	28,843	29,411	29,468	31,281	31,795	31,464	32,297	Investment
Konsumsi	6,652	9,734	14,058	22,910	43,053	54,784	59,212	62,007	64,823	66,897	69,695	72,932	74,296	75,929	76,297	76,570	76,134	77,340	Consumption
<b>Total</b>	<b>27,944</b>	<b>38,195</b>	<b>46,886</b>	<b>68,181</b>	<b>102,655</b>	<b>130,357</b>	<b>135,581</b>	<b>140,318</b>	<b>147,505</b>	<b>149,672</b>	<b>154,072</b>	<b>161,080</b>	<b>163,407</b>	<b>167,259</b>	<b>171,227</b>	<b>174,486</b>	<b>174,537</b>	<b>177,320</b>	<b>Total</b>

IAIN JEMBER



Tabel 23. Pembiayaan - Bank Pembiayaan Rakyat Syariah berdasarkan Jenis Penggunaan (Financing of Islamic Rural Bank based on Type of Usage)																			
JENIS PENGGUNAAN	2007	2008	2009	2010	2011	2012				2013								TYPE OF USAGE	
						Sep	Oct	Nov	Dec	Jan	Feb	Mar	Apr	May	June	July	Aug		Sep
Modal Kerja	497,472	664,644	767,538	1,106,035	1,470,107	1,781,858	1,819,087	1,850,690	1,835,958	1,831,082	1,839,339	1,875,755	1,941,665	2,001,082	2,068,087	2,116,181	2,106,433	2,167,093	Working Capital
Investasi	125,320	132,729	186,482	213,584	275,727	424,363	430,961	437,870	465,062	476,063	482,194	499,742	516,712	540,939	564,397	579,930	586,062	589,339	Investment
Konsumsi	267,278	459,237	632,899	740,818	930,095	1,198,517	1,215,089	1,240,798	1,252,499	1,258,376	1,336,034	1,373,708	1,433,466	1,490,697	1,527,821	1,564,771	1,548,128	1,559,235	Consumption
<b>Total</b>	<b>890,070</b>	<b>1,256,610</b>	<b>1,586,919</b>	<b>2,060,437</b>	<b>2,675,930</b>	<b>3,404,739</b>	<b>3,465,137</b>	<b>3,529,357</b>	<b>3,553,520</b>	<b>3,565,521</b>	<b>3,657,567</b>	<b>3,749,205</b>	<b>3,891,842</b>	<b>4,032,718</b>	<b>4,160,304</b>	<b>4,260,883</b>	<b>4,240,623</b>	<b>4,315,666</b>	<b>Total</b>

IAIN JEMBER

Tabel 24. Pembiayaan - Bank Umum Syariah dan Unit Usaha Syariah berdasarkan Golongan Pembiayaan (Financing of Islamic Commercial Bank and Islamic Business Unit based on Type of Financing)																			
GOLONGAN PEMBIAYAAN	2007	2008	2009	2010	2011	2012				2013								TYPE OF FINANCING	
						Sep	Oct	Nov	Dec	Jan	Feb	Mar	Apr	May	June	July	Aug		Sep
Usaha Kecil dan Menengah	19,566	27,063	35,799	52,570	71,810	80,456	83,092	86,218	90,860	92,672	96,493	100,793	102,206	103,489	103,816	108,932	104,727	106,577	Small and Medium Enterprises
Selain Usaha Kecil dan Menengah	8,379	11,132	11,087	15,611	30,845	49,902	52,489	54,100	56,645	57,000	57,579	60,287	61,201	63,771	67,412	65,554	69,810	70,743	Non Small and Medium Enterprises
<b>Total</b>	<b>27,944</b>	<b>38,195</b>	<b>46,886</b>	<b>68,181</b>	<b>102,655</b>	<b>130,357</b>	<b>135,581</b>	<b>140,318</b>	<b>147,505</b>	<b>149,672</b>	<b>154,072</b>	<b>161,080</b>	<b>163,407</b>	<b>167,259</b>	<b>171,227</b>	<b>174,486</b>	<b>174,537</b>	<b>177,320</b>	<b>Total</b>

**Tabel 25 . Pembiayaan - Bank Pembiayaan Rakyat Syariah berdasarkan Golongan Pembiayaan**  
(Financing of Islamic Rural Bank based on Type of Financing)

GOLONGAN PEMBIAYAAN	2007	2008	2009	2010	2011	2012				2013								TYPE OF FINANCING	
						Sep	Oct	Nov	Dec	Jan	Feb	Mar	Apr	May	June	July	Aug		Sep
						Usaha Kecil dan Menengah	575,028	657,359	833,076	1,115,962	1,547,205	1,979,371	2,032,860	2,045,093	2,080,094	2,056,842	2,108,250		2,168,966
Selain Usaha Kecil dan Menengah	315,044	599,291	753,843	944,475	1,128,725	1,425,367	1,432,276	1,484,264	1,473,426	1,508,680	1,549,317	1,580,239	1,635,843	1,695,765	1,708,629	1,753,700	1,733,103	1,780,656	Non Small and Medium Enterprises
<b>Total</b>	<b>890,072</b>	<b>1,256,650</b>	<b>1,586,919</b>	<b>2,060,437</b>	<b>2,675,930</b>	<b>3,404,739</b>	<b>3,465,137</b>	<b>3,529,357</b>	<b>3,553,520</b>	<b>3,565,521</b>	<b>3,657,567</b>	<b>3,749,205</b>	<b>3,891,842</b>	<b>4,032,718</b>	<b>4,160,304</b>	<b>4,260,883</b>	<b>4,240,623</b>	<b>4,315,666</b>	<b>Total</b>



Tabel 26. Pembiayaan - Bank Umum Syariah dan Unit Usaha Syariah berdasarkan Kualitas Pembiayaan (Financing of Islamic Commercial Bank and Islamic Business Unit based on Collectibility)																			
KOLEKTIBILITAS PEMBIAYAAN	2007	2008	2009	2010	2011	2012				2013								COLLECTIBILITY OF FINANCING	
						Sep	Oct	Nov	Dec	Jan	Feb	Mar	Apr	May	June	July	Aug		Sep
<b>Lancar</b>	<b>26,813</b>	<b>36,686</b>	<b>45,004</b>	<b>66,120</b>	<b>100,067</b>	<b>126,783</b>	<b>132,082</b>	<b>136,811</b>	<b>144,236</b>	<b>145,947</b>	<b>149,875</b>	<b>156,646</b>	<b>158,743</b>	<b>162,377</b>	<b>166,709</b>	<b>169,688</b>	<b>169,288</b>	<b>172,358</b>	<b>Performing Financing</b>
- Lancar	25,494	35,076	41,931	63,006	95,480	121,399	126,370	130,331	138,483	138,708	142,250	148,795	151,022	153,769	157,839	161,418	159,983	163,497	Current
- Dalam Perhatian Khusus	1,319	1,610	3,074	3,114	4,587	5,384	5,712	6,481	5,753	7,240	7,625	7,852	7,721	8,608	8,870	8,271	9,305	8,861	Special Mention
<b>Non Lancar</b>	<b>1,131</b>	<b>1,509</b>	<b>1,882</b>	<b>2,061</b>	<b>2,588</b>	<b>3,575</b>	<b>3,499</b>	<b>3,506</b>	<b>3,269</b>	<b>3,725</b>	<b>4,197</b>	<b>4,434</b>	<b>4,664</b>	<b>4,883</b>	<b>4,518</b>	<b>4,798</b>	<b>5,249</b>	<b>4,962</b>	<b>Non Performin Financing</b>
- Kurang Lancar	321	525	435	677	1,075	1,317	1,218	1,153	980	1,272	1,355	1,355	1,473	1,663	1,387	1,647	1,895	1,492	Sub-Standard
- Diragukan	267	224	582	332	297	738	767	739	535	596	715	628	713	740	729	812	801	900	Doubtful
- Macet	543	759	865	1,052	1,216	1,519	1,515	1,615	1,753	1,857	2,127	2,450	2,478	2,480	2,403	2,339	2,554	2,569	Lost
<b>Total Pembiayaan</b>	<b>27,944</b>	<b>38,195</b>	<b>46,886</b>	<b>68,181</b>	<b>102,655</b>	<b>130,357</b>	<b>135,581</b>	<b>140,318</b>	<b>147,505</b>	<b>149,672</b>	<b>154,072</b>	<b>161,080</b>	<b>163,407</b>	<b>167,259</b>	<b>171,227</b>	<b>174,486</b>	<b>174,537</b>	<b>177,320</b>	<b>Total Financing</b>
Persentase NPF	4.05%	3.95%	4.01%	3.02%	2.52%	2.74%	2.58%	2.50%	2.22%	2.49%	2.72%	2.75%	2.85%	2.92%	2.64%	2.75%	3.01%	2.80%	Percentage of NPFs



**Tabel 27. Pembiayaan - Bank Pembiayaan Rakyat Syariah berdasarkan Kualitas Pembiayaan**  
(Financing of Islamic Rural Bank based on Collectibility)

KOLEKTIBILITAS PEMBIAYAAN	2007	2008	2009	2010	2011	2012				2013								COLLECTIBILITY OF FINANCING	
						Sep	Oct	Nov	Dec	Jan	Feb	Mar	Apr	May	June	July	Aug		Sep
						Lancar	820,058	1,151,287	1,475,306	1,926,565	2,512,328	3,170,926	3,228,522	3,289,324	3,334,885	3,319,181	3,389,333		3,479,204
Non Lancar	72,349	105,322	111,612	133,872	163,602	233,812	236,615	240,033	218,635	246,340	268,234	270,001	284,874	310,107	301,628	313,291	334,655	326,943	Non Performin Financing
- Kurang Lancar	22,674	35,322	31,049	39,185	49,319	80,340	80,166	83,267	72,806	92,001	100,318	97,299	103,685	116,821	105,283	110,113	113,422	111,283	Sub-Standard
- Diragukan	17,090	21,307	30,687	29,919	44,663	50,500	56,474	54,207	51,649	51,930	56,867	57,593	60,255	70,288	73,375	73,273	75,074	73,959	Doubtful
- Macet	32,586	48,693	49,877	64,767	69,620	102,971	99,974	102,559	94,180	102,409	111,049	115,109	120,935	122,998	122,970	129,905	146,159	141,701	Lost
<b>Total Pembiayaan</b>	<b>892,407</b>	<b>1,256,610</b>	<b>1,586,919</b>	<b>2,060,437</b>	<b>2,675,930</b>	<b>3,404,739</b>	<b>3,465,137</b>	<b>3,529,357</b>	<b>3,553,520</b>	<b>3,565,521</b>	<b>3,657,567</b>	<b>3,749,205</b>	<b>3,891,842</b>	<b>4,032,718</b>	<b>4,160,304</b>	<b>4,260,883</b>	<b>4,240,623</b>	<b>4,315,666</b>	<b>Total Financing</b>
Persentase NPF	8.11%	8.38%	7.03%	6.50%	6.11%	6.87%	6.83%	6.80%	6.15%	6.91%	7.33%	7.20%	7.32%	7.69%	7.25%	7.35%	7.89%	7.58%	Percentage of NPFs

IAIN JEMBER

Tabel 28. Pembiayaan Non Lancar Bank Umum Syariah dan Unit Usaha Syariah berdasarkan Sektor Ekonomi (Non Performing Financing of Islamic Commercial Bank and Islamic Business Unit based on Economic Sector)																			
SEKTOR EKONOMI	2007	2008	2009	2010	2011	2012				2013									ECONOMIC SECTOR
						Sep	Oct	Nov	Dec	Jan	Feb	Mar	Apr	May	June	July	Aug	Sep	
Pertanian, kehutanan dan sarana pertanian	21	10	64	61	79	138	150	135	103	118	155	169	182	157	148	141	170	156	Agriculture, forestry and agricultural facilities
Pertambangan	80	213	20	27	37	41	31	29	57	59	37	80	46	73	63	41	87	62	Mining
Perindustrian	229	289	184	98	128	140	132	129	122	125	135	129	130	78	76	83	87	208	Manufacturing
Listrik, gas dan air	0	0	0	1	19	12	17	16	16	12	12	12	11	11	10	10	10	10	Water, gas and electricity
Konstruksi	89	140	180	185	455	442	435	420	280	435	439	463	388	416	426	400	418	426	Construction
Perdagangan, restoran dan hotel	254	278	436	338	562	669	656	647	548	597	670	726	763	786	766	705	741	705	Trade, restaurants and hotels
Pengangkutan, pergudangan dan komunikasi	119	91	177	263	163	443	361	352	341	370	545	540	627	585	483	536	620	557	Transport, cargo storage and communication
Jasa dunia usaha	141	297	311	551	532	746	743	741	788	796	985	1,036	1,099	1,275	993	1,127	1,338	1,151	Business Services
Jasa sosial/masyarakat	41	44	59	55	64	153	125	143	124	127	131	124	151	134	137	260	230	153	Social Services
Lain-lain	157	148	450	470	550	790	850	895	889	1,087	1,087	1,155	1,266	1,367	1,416	1,495	1,549	1,534	Others
<b>Total</b>	<b>1,131</b>	<b>1,509</b>	<b>1,882</b>	<b>2,061</b>	<b>2,588</b>	<b>3,575</b>	<b>3,499</b>	<b>3,506</b>	<b>3,269</b>	<b>3,725</b>	<b>4,197</b>	<b>4,434</b>	<b>4,664</b>	<b>4,883</b>	<b>4,518</b>	<b>4,798</b>	<b>5,249</b>	<b>4,962</b>	<b>Total</b>

Tabel 29. Pembiayaan Non Lancar - Bank Pembiayaan Rakyat Syariah berdasarkan Sektor Ekonomi (Non performing Financing of Islamic Rural Bank based on Economic Sector)																			
SEKTOR EKONOMI	2007	2008	2009	2010	2011	2012				2013									ECONOMIC SECTOR
						Sep	Oct	Nov	Dec	Jan	Feb	Mar	Apr	May	June	July	Aug	Sep	
Pertanian, kehutanan dan sarana pertanian	1,783	3,839	3,741	5,058	8,446	18,115	20,162	18,605	16,813	16,836	23,726	21,743	27,334	37,726	32,219	34,472	34,636	28,891	Agriculture, forestry and agricultural facilities
Pertambangan	270	1	309	157	261	238	253	248	247	244	244	244	537	755	1,318	1,732	1,635	1,458	Mining
Perindustrian	1,652	2,317	3,090	3,036	2,532	3,625	3,417	4,543	3,693	4,591	5,137	5,093	3,671	4,059	3,615	3,655	4,779	4,524	Manufacturing
Listrik, gas dan air	1	214	75	22	808	109	126	110	67	67	70	75	110	107	114	114	167	132	Water, gas and electricity
Konstruksi	908	4,526	4,484	5,245	12,131	8,300	7,309	9,348	8,261	9,479	11,464	12,191	10,914	13,380	12,902	13,784	27,217	14,145	Construction
Perdagangan, restoran dan hotel	38,045	39,224	45,737	57,125	69,832	98,795	102,169	106,663	97,578	111,508	113,616	117,491	128,343	134,049	134,276	141,940	147,855	156,653	Trade, restaurants and hotels
Pengangkutan, pergudangan dan komunikasi	705	1,538	1,705	2,236	1,947	3,166	3,196	3,070	3,217	3,868	4,329	3,560	3,836	3,461	3,840	4,215	4,425	4,821	Transport, cargo storage and communication
Jasa dunia usaha	8,593	16,421	10,416	15,418	15,612	26,131	26,786	24,972	21,020	25,443	25,817	23,164	20,386	24,958	23,320	22,544	24,096	17,765	Business Services
Jasa sosial/masyarakat	254	676	516	799	6,940	15,263	11,578	13,240	11,780	14,154	14,793	16,346	18,050	17,203	17,702	17,236	18,366	25,470	Social Services
Lain-lain	20,139	36,568	41,539	44,776	45,093	60,070	61,619	59,234	55,960	60,151	69,039	70,095	71,694	74,408	72,322	73,599	71,479	73,083	Others
<b>Total</b>	<b>72,349</b>	<b>105,322</b>	<b>111,612</b>	<b>133,872</b>	<b>163,602</b>	<b>233,812</b>	<b>236,615</b>	<b>240,033</b>	<b>218,635</b>	<b>246,340</b>	<b>268,234</b>	<b>270,001</b>	<b>284,874</b>	<b>310,107</b>	<b>301,628</b>	<b>313,291</b>	<b>334,655</b>	<b>326,943</b>	<b>Total</b>

Tabel 30. Pembiayaan Non Lancar - Bank Umum Syariah dan Unit Usaha Syariah berdasarkan Jenis Penggunaan ( <i>Non Performing Financing of Islamic Commercial Bank and Islamic Business Unit based on Type of Usage</i> )																			
JENIS PENGGUNAAN	2007	2008	2009	2010	2011	2012				2013								TYPE OF USAGE	
						Sep	Oct	Nov	Dec	Jan	Feb	Mar	Apr	May	June	July	Aug		Sep
Modal Kerja	647	871	899	1,070	1,610	1,917	1,803	1,798	1,671	1,861	2,216	2,347	2,437	2,419	2,151	2,143	2,502	2,270	Working Capital
Investasi	326	489	534	521	428	867	846	814	710	778	894	933	962	1,098	953	1,162	1,201	1,161	Investment
Konsumsi	158	148	450	470	551	790	850	894	888	1,086	1,086	1,154	1,265	1,365	1,414	1,493	1,547	1,531	Consumption
<b>Total</b>	<b>1,131</b>	<b>1,509</b>	<b>1,882</b>	<b>2,061</b>	<b>2,588</b>	<b>3,575</b>	<b>3,499</b>	<b>3,506</b>	<b>3,269</b>	<b>3,725</b>	<b>4,197</b>	<b>4,434</b>	<b>4,664</b>	<b>4,883</b>	<b>4,518</b>	<b>4,798</b>	<b>5,249</b>	<b>4,962</b>	<b>Total</b>

IAIN JEMBER



Tabel 31 . Pembiayaan Non Lancar - Bank Pembiayaan Rakyat Syariah berdasarkan Jenis Penggunaan (Non Performing Financing of Islamic Rural Bank based on Type of Usage)																			
JENIS PENGGUNAAN	2007	2008	2009	2010	2011	2012				2013								TYPE OF USAGE	
						Sep	Oct	Nov	Dec	Jan	Feb	Mar	Apr	May	June	July	Aug		Sep
Modal Kerja	53,267	75,154	68,821	85,730	106,890	152,073	152,884	157,882	142,934	163,938	173,798	174,698	185,561	208,484	200,783	211,184	219,114	220,870	Working Capital
Investasi	6,114	8,890	10,723	11,195	11,618	21,670	22,111	22,917	19,741	22,251	25,397	25,208	27,619	27,215	28,523	28,507	44,062	32,991	Investment
Konsumsi	12,968	21,278	32,068	36,947	45,093	60,070	61,619	59,234	55,960	60,151	69,039	70,095	71,694	74,408	72,322	73,599	71,479	73,083	Consumption
<b>Total</b>	<b>72,349</b>	<b>105,322</b>	<b>111,612</b>	<b>133,872</b>	<b>163,602</b>	<b>233,812</b>	<b>236,615</b>	<b>240,033</b>	<b>218,635</b>	<b>246,340</b>	<b>268,234</b>	<b>270,001</b>	<b>284,874</b>	<b>310,107</b>	<b>301,628</b>	<b>313,291</b>	<b>334,655</b>	<b>326,943</b>	<b>Total</b>

IAIN JEMBER

Tabel 32. Pembiayaan Non Lancar - Bank Umum Syariah dan Unit Usaha Syariah berdasarkan Golongan Pembiayaan ( <i>Non Performing Financing of Islamic Commercial Bank and Islamic Business Unit based on Type of Financing</i> )																			
GOLONGAN PEMBIAYAAN	2007	2008	2009	2010	2011	2012				2013									TYPE OF FINANCING
						Sep	Oct	Nov	Dec	Jan	Feb	Mar	Apr	May	June	July	Aug	Sep	
Usaha Kecil dan Menengah	798	985	1,611	1,824	2,140	2,469	2,405	2,390	2,060	2,430	2,761	2,902	3,079	3,184	2,871	2,958	3,320	3,192	Small and Medium Enterprises
Selain Usaha Kecil dan Menengah	333	524	271	237	448	1,105	1,095	1,117	1,209	1,295	1,436	1,532	1,585	1,699	1,647	1,840	1,929	1,770	Non Small and Medium Enterprises
<b>Total</b>	<b>1,131</b>	<b>1,509</b>	<b>1,882</b>	<b>2,061</b>	<b>2,588</b>	<b>3,575</b>	<b>3,499</b>	<b>3,506</b>	<b>3,269</b>	<b>3,725</b>	<b>4,197</b>	<b>4,434</b>	<b>4,664</b>	<b>4,883</b>	<b>4,518</b>	<b>4,798</b>	<b>5,249</b>	<b>4,962</b>	<b>Total</b>



**Tabel 33. Pembiayaan Non Lancar - Bank Pembiayaan Rakyat Syariah berdasarkan Golongan Pembiayaan**  
*(Non Performing Financing of Islamic Rural Bank based on Type of Financing)*

GOLONGAN PEMBIAYAAN	2007	2008	2009	2010	2011	2012				2013								TYPE OF FINANCING	
						Sep	Oct	Nov	Dec	Jan	Feb	Mar	Apr	May	June	July	Aug		Sep
						Usaha Kecil dan Menengah	50,322	69,501	70,160	87,831	110,786	156,714	159,109	161,507	148,572	166,341	179,646		180,192
Selain Usaha Kecil dan Menengah	22,028	35,821	41,453	46,040	52,816	77,098	77,506	78,526	70,063	79,999	88,588	89,809	91,152	87,523	86,388	87,614	86,175	88,251	Non Small and Medium Enterprises
<b>Total</b>	<b>72,349</b>	<b>105,322</b>	<b>111,612</b>	<b>133,872</b>	<b>163,602</b>	<b>233,812</b>	<b>236,615</b>	<b>240,033</b>	<b>218,635</b>	<b>246,340</b>	<b>268,234</b>	<b>270,001</b>	<b>284,874</b>	<b>310,107</b>	<b>301,628</b>	<b>313,291</b>	<b>334,655</b>	<b>326,943</b>	<b>Total</b>

IAIN JEMBER

Tabel 34 . Jumlah rekening Bank Umum Syariah dan Unit Usaha Syariah																			
Jenis	2007	2008	2009	2010	2011	2012				2013								Type	
						Sep	Oct	Nov	Dec	Jan	Feb	Mar	Apr	May	June	July	Aug		Sep
Dana Pihak Ketiga	2,845,829	3,766,067	4,537,565	6,053,658	8,187,428	9,974,491	10,172,505	10,503,729	10,847,862	10,983,172	10,988,428	10,804,176	11,094,092	9,081,924	9,246,945	11,525,702	11,701,133	12,042,302	Depositor Funds
Giro iB	42,741	51,123	71,635	77,200	93,736	241,440	306,077	294,181	298,804	304,105	296,594	192,628	192,464	166,522	164,427	178,944	175,501	181,687	Demand Deposits
Tabungan iB	2,711,374	3,600,205	4,315,582	5,790,058	7,869,475	9,431,427	9,557,799	9,897,816	10,231,194	10,360,355	10,390,122	10,372,580	10,657,557	8,657,717	8,817,729	11,053,814	11,223,180	11,552,681	Saving Deposits
Deposito iB	91,714	114,739	150,348	186,400	224,217	301,624	308,629	311,732	317,864	318,712	301,712	238,968	244,071	257,685	264,789	292,944	302,452	307,934	Time Deposits
Pembiayaan	512,230	597,208	686,535	865,920	1,399,330	2,101,738	2,248,095	2,364,121	2,512,295	2,644,155	2,814,965	2,986,629	3,050,784	3,113,303	3,154,891	3,201,092	3,212,509	3,279,793	Financing
Akad Mudharabah	23,411	30,071	32,609	39,844	46,510	48,598	48,925	48,581	48,725	48,359	48,507	48,863	48,394	48,052	47,754	47,861	47,271	47,113	Mudharaba
Akad Musyarakah	6,013	10,949	16,066	22,799	29,591	37,894	39,057	39,738	40,470	40,131	41,141	42,514	43,323	44,546	45,673	47,030	47,429	48,193	Musharaka
Akad Murabahah	454,952	498,469	531,952	586,706	797,912	1,403,660	1,526,954	1,625,423	1,754,412	1,888,680	2,051,070	2,207,415	2,291,597	2,360,471	2,396,930	2,450,562	2,476,787	2,551,145	Murabaha
Akad Salam	-	-	-	-	-	-	-	-	-	-	-	-	-	-	-	-	-	-	Salam
Akad Istishna	392	695	1,346	1,335	1,491	1,668	1,753	1,777	1,846	1,858	1,910	1,941	2,034	2,086	2,110	2,200	2,254	2,348	Istishna
Akad Ijarah	1,007	1,912	4,192	7,682	34,271	40,357	43,070	45,781	49,092	51,141	52,575	53,813	54,699	55,300	55,180	54,957	55,484	57,711	Ijarah
Akad Qardh	26,455	55,112	100,370	207,554	489,555	569,561	588,336	602,821	617,750	613,986	619,762	632,083	610,737	602,848	607,244	598,482	583,284	573,283	Qardh
<b>Total</b>	<b>3,358,059</b>	<b>4,363,275</b>	<b>5,224,100</b>	<b>6,919,578</b>	<b>9,586,758</b>	<b>12,076,229</b>	<b>12,420,600</b>	<b>12,867,850</b>	<b>13,360,157</b>	<b>13,627,327</b>	<b>13,803,393</b>	<b>13,790,805</b>	<b>14,144,876</b>	<b>12,195,227</b>	<b>12,401,836</b>	<b>14,726,794</b>	<b>14,913,642</b>	<b>15,322,095</b>	<b>Total</b>



Tabel 35. Jumlah rekening Bank Pembiayaan Rakyat Syariah (Number of Account of Islamic Rural Bank)																			
Jenis	2007	2008	2009	2010	2011	2012				2013									Type
						Sep	Oct	Nov	Dec	Jan	Feb	Mar	Apr	May	June	July	Aug	Sep	
<b>Dana Pihak Ketiga</b>	<b>339,914</b>	<b>437,464</b>	<b>517,944</b>	<b>558,927</b>	<b>681,476</b>	<b>756,018</b>	<b>767,592</b>	<b>793,514</b>	<b>787,923</b>	<b>796,181</b>	<b>807,374</b>	<b>862,237</b>	<b>829,931</b>	<b>842,814</b>	<b>853,801</b>	<b>863,038</b>	<b>874,221</b>	<b>888,914</b>	<b>Depositor Funds</b>
Giro iB	-	-	-	-	-	-	-	-	-	-	-	-	-	-	-	-	-	-	Demand Deposits
Tabungan iB	329,272	423,550	500,414	538,552	658,080	729,253	740,182	765,136	759,363	766,795	777,676	832,075	799,297	812,277	823,810	833,019	843,640	857,852	Saving Deposits
Deposito iB	10,642	13,914	17,530	20,375	23,396	26,765	27,410	28,378	28,560	29,386	29,698	30,162	30,634	30,537	29,991	30,019	30,581	31,062	Time Deposits
<b>Pembiayaan</b>	<b>110,415</b>	<b>115,050</b>	<b>131,258</b>	<b>148,997</b>	<b>170,098</b>	<b>203,304</b>	<b>206,057</b>	<b>209,928</b>	<b>211,385</b>	<b>220,689</b>	<b>218,935</b>	<b>222,189</b>	<b>226,405</b>	<b>230,443</b>	<b>234,939</b>	<b>237,020</b>	<b>237,060</b>	<b>237,810</b>	<b>Financing</b>
Akad Mudharabah	2,777	2,446	2,595	1,816	1,695	1,589	1,641	1,640	1,633	1,577	1,363	1,487	1,536	1,545	1,588	1,626	1,599	1,613	Mudharaba
Akad Musyarakah	4,633	4,442	4,990	5,641	5,127	4,729	4,701	4,620	4,342	4,252	4,304	4,342	4,458	4,365	4,442	4,549	4,454	4,418	Musharaka
Akad Murabahah	91,121	92,843	105,030	119,084	135,953	167,322	170,517	172,844	173,777	175,478	178,977	181,177	184,179	187,224	190,119	192,024	191,130	192,662	Murabaha
Akad Salam	5	5	1	1	2	75	62	52	32	23	18	13	11	10	10	9	8	7	Salam
Akad Istishna	403	438	768	775	610	548	534	518	511	503	499	486	473	470	467	454	444	436	Istishna
Akad Qardh	8,816	11,795	13,712	15,061	17,111	16,076	15,982	17,163	17,766	18,887	20,065	20,676	21,125	21,768	22,573	22,208	23,322	22,255	Qardh
Akad Ijarah	727	577	903	1,080	1,038	1,198	691	1,149	1,101	1,082	1,054	1,047	1,376	1,382	548	537	532	518	Ijara
Multijasa	1,933	2,504	3,259	5,539	8,562	11,767	11,929	11,942	12,223	18,887	12,655	12,961	13,247	13,679	15,192	15,613	15,571	15,901	Multi Purpose Financing
<b>Total</b>	<b>450,329</b>	<b>552,514</b>	<b>649,202</b>	<b>707,924</b>	<b>851,574</b>	<b>959,322</b>	<b>973,649</b>	<b>1,003,442</b>	<b>999,308</b>	<b>1,016,870</b>	<b>1,026,309</b>	<b>1,084,426</b>	<b>1,056,336</b>	<b>1,073,257</b>	<b>1,088,740</b>	<b>1,100,058</b>	<b>1,111,281</b>	<b>1,126,724</b>	<b>Total</b>

IAIN JEMBER

Tabel 36. Ekuivalen tingkat imbalan/bagi hasil/fee/bonus - Bank Umum Syariah dan Unit Usaha Syariah (Equivalent rate of return/profit sharing/fee/bonus of Islamic Commercial Bank and Islamic Business Unit)																			
	2007	2008	2009	2010	2011	2012				2013									
						Sep	Oct	Nov	Dec	Jan	Feb	Mar	Apr	May	June	July	Aug		Sep
<b>Dana Pihak Ketiga</b>																			<b>Depositor Funds</b>
1 Giro iB	1.07%	1.18%	0.96%	1.20%	2.04%	0.89%	0.88%	1.06%	0.92%	0.97%	0.81%	0.72%	1.12%	0.64%	0.70%	0.73%	0.69%	0.68%	1 Demand Deposits
2 Tabungan iB	3.32%	3.61%	2.76%	3.06%	3.21%	1.94%	2.32%	2.22%	2.37%	2.44%	2.36%	2.25%	1.84%	5.23%	5.35%	5.36%	5.41%	5.31%	2 Saving Deposits
3 Deposito iB																			3 Time Deposits
a 1 Bulan	7.63%	8.22%	6.92%	6.90%	7.14%	6.03%	6.13%	5.89%	6.06%	5.94%	5.49%	4.70%	3.34%	4.74%	4.77%	4.96%	5.00%	4.82%	a 1 month
b 3 Bulan	7.93%	9.10%	7.25%	6.68%	7.71%	5.74%	5.86%	5.96%	6.17%	6.02%	6.10%	5.41%	4.77%	4.87%	4.86%	5.39%	5.46%	4.87%	b 3 months
c 6 Bulan	8.25%	8.67%	8.44%	7.15%	8.95%	6.27%	6.65%	6.72%	6.76%	6.72%	6.65%	6.39%	5.82%	6.01%	6.04%	6.32%	6.38%	6.08%	c 6 months
d 12 Bulan	8.34%	8.34%	9.06%	7.32%	6.30%	6.28%	6.15%	6.17%	6.27%	6.29%	6.61%	6.39%	5.24%	6.12%	6.16%	5.72%	5.73%	5.67%	d 12 months
e > 12 Bulan	7.17%	8.63%	8.63%	9.65%	48.14%	5.80%	5.87%	7.36%	6.49%	6.48%	5.93%	5.58%	7.22%	5.21%	5.42%	6.08%	5.96%	6.21%	e > 12 months
<b>Pembiayaan</b>																			<b>Financing</b>
1 Akad Mudharabah	16.93%	19.38%	19.11%	17.39%	16.05%	15.94%	15.95%	15.72%	14.90%	16.10%	15.78%	15.77%	15.61%	15.49%	14.93%	16.03%	15.35%	87.30%	1 Mudharaba
2 Akad Musyarakah	11.23%	11.37%	11.72%	14.52%	13.64%	13.93%	13.68%	13.70%	13.44%	13.54%	13.45%	13.13%	12.97%	12.52%	12.32%	14.97%	14.31%	12.74%	2 Musharaka
3 Akad Murabahah	14.66%	14.92%	16.07%	15.30%	14.72%	13.94%	13.85%	13.81%	13.69%	13.74%	13.68%	13.57%	13.52%	13.64%	13.56%	13.47%	13.41%	17.15%	3 Murabaha
4 Akad Salam	-	-	-	-	-	-	-	-	-	-	-	-	-	-	-	-	-	-	4 Salam
5 Akad Istishna	14.30%	14.99%	13.89%	13.37%	14.24%	14.37%	14.27%	14.24%	14.23%	14.24%	14.39%	14.35%	14.12%	14.09%	14.00%	13.98%	13.87%	13.37%	5 Istishna
6 Akad Ijarah	0.16%	0.88%	0.76%	0.46%	0.16%	0.08%	0.61%	0.39%	0.78%	0.65%	0.70%	0.55%	0.53%	0.46%	0.41%	0.40%	1.34%	1.32%	6 Ijarah
7 Akad Qardh	2.89%	3.42%	4.34%	3.89%	4.31%	4.40%	4.70%	5.41%	5.40%	6.07%	6.18%	6.14%	6.27%	10.35%	6.08%	6.10%	6.53%	6.35%	7 Qardh

\*) Mulai Oktober 2012 terdapat perubahan dalam perhitungan tingkat imbalan ijarah

IAIN JEMBER

Tabel 37 . Ekuivalen tingkat imbalan/bagi hasil/fee/bonus - Bank Pembiayaan Rakyat Syariah (Equivalent rate of return/profit sharing/fee/bonus of Islamic Rural Bank )																			
	2007	2008	2009	2010	2011	2012				2013									
						Sep	Oct	Nov	Dec	Jan	Feb	Mar	Apr	May	June	July	Aug	Sep	
<b>Dana Pihak Ketiga</b>																			<b>Depositor Funds</b>
1 Giro iB	-	-	-	-	-	-	-	-	-	-	-	-	-	-	-	-	-	-	1 Demand Deposits
2 Tabungan iB	5.50%	6.62%	6.19%	4.40%	5.88%	5.26%	5.03%	5.17%	5.38%	5.07	4.52	4.48	3.64	4.74	4.67	4.74	4.58	4.47	2 Saving Deposits
3 Deposito iB																			3 Time Deposits
a 1 Bulan	10.64%	10.47%	12.03%	13.57%	12.41%	12.78%	12.80%	12.95%	13.16%	13.07	13.64	13.81	12.42	13.42	13.13	13.60	13.71	13.78	a 1 month
b 3 Bulan	11.65%	13.16%	12.43%	11.78%	10.75%	9.19%	9.40%	9.30%	9.19%	9.05	8.42	8.69	8.12	9.45	8.84	9.62	9.44	9.39	b 3 months
c 6 Bulan	12.14%	13.74%	13.38%	13.39%	12.54%	11.03%	11.10%	10.91%	10.85%	10.87	10.22	10.56	9.67	10.86	10.36	10.87	10.70	10.58	c 6 months
d 12 Bulan	12.31%	13.09%	12.30%	11.61%	11.72%	11.55%	11.40%	11.33%	11.12%	10.97	10.46	10.95	10.11	11.29	11.08	11.51	11.22	11.34	d 12 months
e > 12 Bulan	11.52%	13.03%	12.26%	12.82%	10.81%	9.82%	10.07%	9.29%	8.47%	9.20	9.31	8.51	8.91	8.10	8.51	9.42	8.96	9.31	e > 12 months
<b>Pembiayaan</b>																			<b>Financing</b>
1 Akad Mudharabah	21.28%	18.49%	18.59%	19.70%	21.02%	16.99%	17.72%	17.06%	17.09%	17.04	16.53	16.70	16.29	17.03	17.34	18.31	18.23	17.83	1 Mudharaba
2 Akad Musyarakah	20.77%	23.28%	15.97%	20.78%	21.82%	21.94%	21.52%	21.52%	21.20%	21.63	21.69	22.04	21.66	21.25	21.81	21.20	21.16	21.17	2 Musharaka
3 Akad Murabahah	20.30%	19.56%	19.22%	20.07%	19.41%	19.44%	19.41%	19.26%	23.19%	19.20	18.98	18.91	18.72	18.65	18.89	18.70	18.81	18.63	3 Murabaha
4 Akad Salam	-	-	-	-	-	-	-	-	-	-	-	-	-	-	-	-	-	-	4 Salam
5 Akad Istishna	7.43%	7.39%	7.35%	8.49%	7.80%	7.81%	7.81%	7.75%	7.73%	7.74	7.72	7.79	7.76	7.62	7.51	8.24	8.22	8.23	5 Istishna
6 Akad Ijarah	0.21%	0.11%	0.10%	0.07%	0.09%	0.06%	16.77%	18.60%	19.05%	20.59	20.28	19.80	17.31	17.44	13.22	13.19	13.00	13.25	6 Ijarah
7 Akad Qardh	-	-	-	-	-	-	-	-	-	-	-	-	-	-	-	-	-	-	7 Qardh
8 Multijasa	-	-	-	-	-	-	21.22%	21.34%	21.79%	22.81	23.38	22.29	22.86	22.06	19.71	21.67	20.81	19.95	8 Multi Purpose Financing

\*) Mulai Oktober 2012 terdapat perubahan dalam perhitungan tingkat imbalan ijarah dan multijasa

Tabel 38. Rasio Keuangan Bank Umum Syariah dan Unit Usaha Syariah (Financial Ratios of Islamic Commercial Bank and Islamic Business Unit)																			
Rasio	2007	2008	2009	2010	2011	2012				2013								Ratio	
						Sep	Oct	Nov	Dec	Jan	Feb	Mar	Apr	May	June	July	Aug		Sep
1 CAR <sup>1)</sup>	10.67%	12.81%	10.77%	16.25%	16.63%	14.98%	14.54%	14.82%	14.13%	15.29%	15.20%	14.30%	14.72%	14.28%	14.30%	15.28%	14.71%	14.19%	1 CAR <sup>1)</sup>
2 ROA	2.07%	1.42%	1.48%	1.67%	1.79%	2.07%	2.11%	2.09%	2.14%	2.52%	2.29%	2.39%	2.29%	2.07%	2.10%	2.02%	2.01%	2.04%	2 ROA
3 ROE <sup>1)</sup>	40.38%	38.79%	26.09%	17.58%	15.73%	24.94%	25.51%	24.06%	24.06%	23.98%	21.52%	22.25%	22.48%	24.34%	19.33%	18.27%	17.97%	18.05%	3 ROE <sup>1)</sup>
4 NPF	4.05%	1.42%	4.01%	3.02%	2.52%	2.74%	2.58%	2.50%	2.22%	2.49%	2.72%	2.75%	2.85%	2.92%	2.64%	2.75%	3.01%	2.80%	4 NPF
5 FDR	99.76%	103.65%	89.70%	89.67%	88.94%	102.10%	100.84%	101.19%	100.00%	100.63%	102.17%	102.62%	103.08%	102.08%	104.43%	104.83%	102.53%	103.27%	5 FDR
6 BOPO	76.54%	81.75%	84.39%	80.54%	78.41%	75.44%	75.04%	75.29%	74.97%	70.43%	72.06%	72.95%	73.95%	76.87%	76.18%	76.13%	77.87%	77.98%	6 BOPO

1) Hanya data Bank Umum Syariah (*Islamic Commercial Bank only*)





Tabel 39 . Rasio Keuangan Bank Pembiayaan Rakyat Syariah (Financial Ratios of Islamic Rural Bank)																			
Rasio	2007	2008	2009	2010	2011	2012				2013								Ratio	
						Sep	Oct	Nov	Dec	Jan	Feb	Mar	Apr	May	June	July	Aug		Sep
1 CAR	34.72%	30.28%	29.98%	27.46%	23.49%	25.26%	25.04%	23.87%	25.16%	25.06%	24.45%	24.10%	22.76%	22.44%	22.40%	22.09%	22.10%	21.96%	1 CAR
2 ROA	3.21%	2.76%	5.00%	3.49%	2.67%	2.58%	2.82%	2.76%	2.64%	3.07%	3.05%	3.06%	3.14%	3.10%	2.98%	2.87%	2.63%	2.85%	2 ROA
3 ROE	11.21%	14.77%	21.55%	14.29%	18.95%	20.01%	22.27%	21.57%	20.54%	24.35%	24.38%	24.73%	25.45%	25.09%	24.07%	23.00%	20.65%	22.88%	3 ROE
4 NPF	8.11%	8.38%	7.03%	6.50%	6.11%	6.87%	6.83%	6.80%	6.15%	6.91%	7.33%	7.21%	7.32%	7.69%	7.25%	7.35%	7.89%	7.58%	4 NPF
5 FDR	124.08%	128.78%	126.89%	128.47%	127.71%	126.71%	124.82%	124.21%	120.96%	119.48%	119.46%	119.67%	122.50%	125.40%	129.63%	131.51%	126.96%	126.52%	5 FDR
6 BOPO	76.58%	80.85%	64.69%	78.08%	76.31%	80.89%	79.08%	79.10%	80.02%	79.34%	79.17%	79.13%	78.69%	78.97%	78.99%	79.65%	81.29%	80.08%	6 BOPO



**Tabel 40. Jumlah Bank Pembiayaan Rakyat Syariah Berdasarkan Total Aset**  
(Number of Islamic Rural Bank based on Total Assets)

Total Aset (Rp)	2007	2008	2009	2010	2011	2012				2013								Total Assets (in IDR)	
						Sep	Oct	Nov	Dec	Jan	Feb	Mar	Apr	May	June	July	Aug		Sep
						< 1 Miliar	13	7	8	7	3	4	4	3	6	5	5		4
1 s.d. 5 Miliar	46	50	38	29	24	16	17	17	17	15	16	16	17	17	17	20	19	19	1 up to 5 Billion
> 5 s.d. 10 Miliar	24	34	40	43	39	39	36	35	36	36	33	32	33	35	34	32	32	32	>5 up to 10 Billion
> 10 Miliar	31	40	52	71	89	97	99	101	99	102	104	107	107	107	108	107	108	109	> 10 Billion
<b>Total</b>	<b>114</b>	<b>131</b>	<b>138</b>	<b>150</b>	<b>155</b>	<b>156</b>	<b>156</b>	<b>156</b>	<b>158</b>	<b>158</b>	<b>158</b>	<b>159</b>	<b>159</b>	<b>159</b>	<b>159</b>	<b>160</b>	<b>160</b>	<b>160</b>	<b>Total</b>

\* Terdapat koreksi jumlah bank

IAIN JEMBER

Tabel 41. Volume Transaksi PUAS (Volume of Transaction of Interbank Islamic Money Market)																			
	2007	2008	2009	2010	2011	2012				2013									
						Sep	Oct	Nov	Dec	Jan	Feb	Mar	Apr	May	June	July	Aug		Sep
1 hari	542	2,259	700	526	-	-	-	-	-	-	-	-	-	-	-	-	-	-	Overnight
2-6 hari	66	450	890	210	-	-	-	-	-	-	-	-	-	-	-	-	-	-	2 up to 6 days
7 hari	304	961	129	283	-	-	-	-	-	-	-	-	-	-	-	-	-	-	7 days
8-26 hari	193	148	682	500	-	-	-	-	-	-	-	-	-	-	-	-	-	-	8 up to 26 days
27-30 hari	64	-	470	-	-	-	-	-	-	-	-	-	-	-	-	-	-	-	27 up to 30 days
>30 hari	-	10	18	60	-	-	-	-	-	-	-	-	-	-	-	-	-	-	>30 days
1 hari <sup>1)</sup>	-	-	-	-	70	188	85	425	588	420	155	108	108	395	226	515	620	540	Overnight <sup>1)</sup>
2-4 hari <sup>1)</sup>	-	-	-	-	30	120	88	55	70	200	125	375	148	108	265	210	150	135	2-4 days <sup>1)</sup>
1 minggu <sup>1)</sup>	-	-	-	-	80	260	270	270	215	10	155	310	315	277	364	575	270	450	1 week <sup>1)</sup>
2 minggu <sup>1)</sup>	-	-	-	-	40	150	150	75	215	60	-	200	120	120	225	590	540	350	2 weeks <sup>1)</sup>
3 minggu <sup>1)</sup>	-	-	-	-	50	-	-	-	50	-	-	-	-	13	274	100	130	50	3 weeks <sup>1)</sup>
1 bulan <sup>1)</sup>	-	-	-	-	50	30	-	-	130	25	-	-	-	125	160	100	91	150	1 month <sup>1)</sup>
2 bulan <sup>1)</sup>	-	-	-	-	-	-	-	-	-	-	-	-	-	-	-	-	-	-	2 months <sup>1)</sup>
3 bulan <sup>1)</sup>	-	-	-	-	-	-	-	-	-	-	-	-	-	-	-	-	-	-	3 months <sup>1)</sup>
>3 bulan <sup>1)</sup>	-	-	-	-	-	-	-	-	-	-	-	-	-	-	-	-	-	-	>3 months <sup>1)</sup>

1) Periode jangka waktu mulai bulan Februari 2011 (Period start on February 2011)

Sumber data : Pusat Informasi Pasar Uang (Source of data : Money Market Information Center)

\* Data Agustus 2013 merupakan data sementara

IAIN JEMBER

Tabel 42. Rata-rata Tingkat Imbalan Sertifikat IMA (Weighted Average Rate of Return of IMA Certificate)																				
	2007	2008	2009	2010	2011	2012				2013										
						Sep	Oct	Nov	Dec	Jan	Feb	Mar	Apr	May	June	July	Aug		Sep	
1 hari	6.59%	9.54%	6.01%	5.65%																Overnight
2-6 hari	6.58%	9.97%	6.13%	5.82%																2 up to 6 days
7 hari	6.66%	10.30%	6.33%	6.00%																7 days
8-26 hari	6.48%	10.65%	6.55%	5.96%																8 up to 26 days
27-30 hari	7.18%	-	6.65%	-																27 up to 30 days
>30 hari	-	10.75%	6.92%	6.17%																> 30 days
1 hari <sup>1)</sup>	-	-	-	-	4.75%	4.48%	4.23%	4.45%	4.50%	4.30%	4.30%	4.30%	4.32%	4.30%	4.67%	5.26%	5.28%	5.85%		Overnight <sup>1)</sup>
2-4 hari <sup>1)</sup>	-	-	-	-	5.00%	4.65%	4.48%	4.34%	4.25%	4.26%	4.38%	4.28%	4.37%	4.35%	4.91%	5.39%	6.22%	6.35%		2-4 days <sup>1)</sup>
1 minggu <sup>1)</sup>	-	-	-	-	5.25%	4.56%	4.51%	4.75%	4.90%	4.30%	4.45%	4.47%	4.60%	4.45%	6.00%	5.50%	5.94%	6.74%		1 week <sup>1)</sup>
2 minggu <sup>1)</sup>	-	-	-	-	5.30%	5.00%	5.20%	4.80%	5.22%	4.80%	0.00%	4.79%	4.60%	4.62%	5.20%	5.75%	6.04%	7.10%		2 weeks <sup>1)</sup>
3 minggu <sup>1)</sup>	-	-	-	-	0.05	-	-	-	0.05	-	-	-	-	0.04	0.05	0.06	0.06	0.07		3 weeks <sup>1)</sup>
1 bulan <sup>1)</sup>	-	-	-	-	0.05	0.05	-	-	0.05	0.05	-	-	-	0.05	0.05	0.06	0.05	0.08		1 month <sup>1)</sup>
2 bulan <sup>1)</sup>	-	-	-	-	-	-	-	-	-	-	-	-	-	-	-	-	-	-		2 months <sup>1)</sup>
3 bulan <sup>1)</sup>	-	-	-	-	-	-	-	-	-	-	-	-	-	-	-	-	-	-		3 months <sup>1)</sup>
>3 bulan <sup>1)</sup>	-	-	-	-	-	-	-	-	-	-	-	-	-	-	-	-	-	-		>3 months <sup>1)</sup>

1) Periode jangka waktu mulai bulan Februari 2011 (Period start on February 2011)

Sumber data : Pusat Informasi Pasar Uang (Source of data : Money Market Information Center)

\* Data Agustus 2013 merupakan data sementara

IAIN JEMBER

Miliar Rupiah (in Billion IDR)

Tabel 43. Total Aset Gross, Pembiayaan, Dana Pihak Ketiga, FDR dan NPF Bank Umum Syariah dan Unit Usaha Syariah berdasarkan Propinsi (Total of Gross Assets, Financing, Depositor Funds, percentage of FDR, percentage of NPF Islamic Commercial Bank and Islamic Business Unit based on Province)						
Propinsi	Aset (Assets)	Pembiayaan (Financing)	Dana Pihak Ketiga (Depositor Funds)	FDR	NPF	Province
Nanggroe Aceh Darussalam	5,374	2,985	2,291	130.33%	5.89%	Nanggroe Aceh Darussalam
Sumatera Utara	10,910	7,657	5,689	134.60%	5.72%	North Sumatera
Sumatera Barat	7,442	3,819	2,412	158.34%	1.32%	West Sumatera
Sumatera Selatan	5,993	4,001	3,202	124.97%	3.62%	South Sumatera
Bangka Belitung	698	575	497	115.77%	5.03%	Bangka Belitung
Jambi	2,270	2,010	1,139	176.49%	2.70%	Jambi
Bengkulu	770	704	400	176.18%	3.45%	Bengkulu
Riau	7,539	3,435	3,923	87.57%	4.41%	Riau
Kepulauan Riau	2,875	2,086	1,976	105.57%	2.26%	Riau Islands
Lampung	2,896	2,346	1,372	170.98%	1.98%	Lampung
DKI Jakarta	180,628	73,704	84,423	87.30%	2.67%	DKI Jakarta
Jawa Barat	31,441	19,406	17,172	113.01%	2.88%	West Java
Banten	8,545	5,447	5,643	96.53%	1.83%	Banten
Jawa Tengah	14,450	9,814	7,453	131.68%	2.60%	Central Java
DI Yogyakarta	4,296	2,056	2,656	77.41%	1.26%	DI Yogyakarta
Jawa Timur	22,545	15,087	14,026	107.57%	2.35%	East Java
Bali	3,070	2,268	2,492	91.02%	0.50%	Bali
Kalimantan Barat	2,884	2,319	1,375	168.67%	0.80%	West Kalimantan
Kalimantan Tengah	869	590	648	91.00%	2.64%	Central Kalimantan
Kalimantan Timur	5,311	3,752	3,322	112.97%	4.42%	East Kalimantan
Kalimantan Selatan	5,715	2,599	2,360	110.12%	2.15%	South Kalimantan
Sulawesi Utara	550	512	194	263.59%	5.68%	North Sulawesi
Gorontalo	353	320	297	107.58%	2.30%	Gorontalo
Sulawesi Barat	249	235	83	283.35%	25.34%	West Sulawesi
Sulawesi Tengah	1,054	970	602	160.94%	1.68%	Central Sulawesi
Sulawesi Tenggara	1,267	658	508	129.48%	3.17%	South East Sulawesi
Sulawesi Selatan	6,531	4,792	2,598	184.47%	1.66%	South Sulawesi
Maluku	222	98	211	46.20%	4.95%	Maluku
Maluku Utara	302	178	235	75.74%	1.67%	North Maluku
NTB	2,111	1,556	851	182.98%	1.73%	West Nusa Tenggara
NTT	745	274	124	220.96%	0.97%	East Nusa Tenggara
Irian Jaya Barat	268	188	223	84.57%	2.93%	West Irian Jaya
Papua	930	618	502	123.11%	2.06%	Papua
Luar Indonesia	1,291	256	801	31.91%	-	Outside Indonesia

Tabel. 44. Total Aset, Pembiayaan, Dana Pihak Ketiga, FDR dan NPF Bank Pembiayaan Rakyat Syariah berdasarkan Propinsi (Total of Gross Assets, Financing, Depositor Funds, percentage of FDR, percentage of NPF Islamic Rural Banks based on Province)						
Propinsi	Aset (Assets)	Pembiayaan (Financing)	Dana Pihak Ketiga (Depositor Funds)	FDR	NPF	Province
Nanggroe Aceh Darussalam	95,259	63,835	55,241	115.56%	16.08%	Nanggroe Aceh Darussalam
Sumatera Utara	99,334	73,827	62,934	117.31%	3.85%	North Sumatera
Sumatera Barat	161,075	130,903	101,341	129.17%	7.10%	West Sumatera
Sumatera Selatan	10,226	7,465	5,526	135.10%	3.35%	South Sumatera
Bangka Belitung	358,696	255,529	301,383	84.79%	11.33%	Bangka Belitung
Jambi	-	-	-	-	-	Jambi
Bengkulu	121,193	100,813	79,678	126.52%	21.94%	Bengkulu
Riau	103,815	16,813	16,673	100.84%	24.18%	Riau
Kepulauan Riau	39,950	110,677	55,673	198.80%	5.97%	Riau Islands
Lampung	221,277	166,604	80,470	207.04%	2.62%	Lampung
DKI Jakarta	30,271	22,201	10,481	211.83%	30.71%	DKI Jakarta
Jawa Barat	1,722,945	1,423,119	1,099,130	129.48%	5.84%	West Java
Banten	480,587	404,793	329,078	123.01%	7.05%	Banten
Jawa Tengah	510,920	398,160	346,938	114.76%	7.61%	Central Java
DI Yogyakarta	253,237	173,229	203,798	85.00%	10.07%	DI Yogyakarta
Jawa Timur	952,492	743,611	470,511	158.04%	5.60%	East Java
Bali	3,692	7,305	4,799	152.20%	57.97%	Bali
Kalimantan Barat	-	-	-	-	-	West Kalimantan
Kalimantan Tengah	-	-	-	-	-	Central Kalimantan
Kalimantan Timur	8,925	5,058	7,053	71.72%	38.74%	East Kalimantan
Kalimantan Selatan	31,223	20,440	22,115	92.42%	4.50%	South Kalimantan
Sulawesi Utara	-	-	-	-	-	North Sulawesi
Gorontalo	-	-	-	-	-	Gorontalo
Sulawesi Barat	-	1,105	464	2.38	27.33%	West Sulawesi
Sulawesi Tengah	-	-	-	-	-	Central Sulawesi
Sulawesi Tenggara	-	-	-	-	-	South East Sulawesi
Sulawesi Selatan	149,885	103,478	80,334	128.81%	17.19%	South Sulawesi
Maluku	-	-	-	-	-	Maluku
Maluku Utara	11,491	6,537	5,998	108.99%	6.30%	North Maluku
NTB	120,257	78,789	70,709	111.43%	5.73%	West Nusa Tenggara
NTT	-	-	-	-	-	East Nusa Tenggara
Irian Jaya Barat	-	-	-	-	-	West Irian Jaya
Papua	1,607	1,377	861	160.06%	13.94%	Papua

**Tabel 45. Total Pembiayaan Bank Umum Syariah dan Unit Usaha Syariah berdasarkan Sektor Ekonomi dan Propinsi**  
( *Financing of Islamic Commercial Bank and Islamic Business Unit based on Economic Sector and Province* )

Propinsi	Pertanian, kehutanan dan sarana pertanian <i>Agriculture, forestry and agricultural facilities</i>	Pertambangan <i>Mining</i>	Perindustrian <i>Manufacturing</i>	Listrik, gas dan air <i>Water, gas and electricity</i>	Konstruksi <i>Construction</i>	Perdagangan, restoran dan hotel <i>Trade, restaurants and hotels</i>	Pengangkutan, pergudangan dan komunikasi <i>Transport, cargo storage and communication</i>	Jasa dunia usaha <i>Business Services</i>	Jasa sosial / masyarakat <i>Social Services</i>	Lain-lain <i>Others</i>	Province
Nanggroe Aceh Darussalam	44	0	13	3	31	289	2	526	155	1,922	Nanggroe Aceh Darussalam
Sumatera Utara	642	3	59	22	388	1,209	80	1,685	330	3,239	North Sumatera
Sumatera Barat	76	-	46	-	6	494	6	693	121	2,377	West Sumatera
Sumatera Selatan	202	7	11	1	284	506	11	594	95	2,289	South Sumatera
Bangka Belitung	16	-	-	2	1	82	-	37	60	378	Bangka Belitung
Jambi	55	1	2	-	12	222	0	536	49	1,133	Jambi
Bengkulu	70	0	2	0	7	122	3	214	19	267	Bengkulu
Riau	385	21	18	1	219	289	33	744	157	1,569	Riau
Kepulauan Riau	3	0	9	1	8	30	20	902	13	1,100	Riau Islands
Lampung	23	-	6	0	5	450	1	695	78	1,088	Lampung
DKI Jakarta	1,123	2,519	3,379	4,171	4,205	4,994	4,183	18,915	3,235	26,979	DKI Jakarta
Jawa Barat	80	39	666	8	906	1,445	157	5,370	1,763	8,972	West Java
Banten	41	103	264	61	86	266	86	1,783	517	2,241	Banten
Jawa Tengah	71	5	304	18	130	1,059	46	2,338	735	5,108	Central Java
DI Yogyakarta	19	1	51	2	24	139	7	753	75	984	DI Yogyakarta
Jawa Timur	107	24	850	8	881	862	272	3,953	1,392	6,738	East Java
Bali	-	3	29	1	78	269	12	351	437	1,087	Bali
Kalimantan Barat	77	3	33	-	38	137	42	511	28	1,449	West Kalimantan
Kalimantan Tengah	2	0	1	-	18	36	7	241	55	230	Central Kalimantan
Kalimantan Timur	34	8	15	1	164	122	13	1,295	317	1,783	East Kalimantan
Kalimantan Selatan	18	187	20	3	324	119	201	692	63	972	South Kalimantan
Sulawesi Utara	-	-	0	0	3	165	0	271	2	70	North Sulawesi
Gorontalo	0	-	1	-	3	57	1	8	189	60	Gorontalo
Sulawesi Barat	40	-	-	-	15	4	-	23	37	115	West Sulawesi
Sulawesi Tengah	7	10	1	-	26	89	1	183	14	639	Central Sulawesi
Sulawesi Tenggara	3	7	2	0	5	97	0	348	4	191	South East Sulawesi
Sulawesi Selatan	2	9	33	0	38	133	46	677	212	3,642	South Sulawesi
Maluku	-	-	1	-	0	20	0	8	0	69	Maluku
Maluku Utara	-	1	-	-	-	8	0	38	-	130	North Maluku
NTB	3	2	5	0	222	233	6	166	36	882	West Nusa Tenggara
NTT	-	0	0	-	181	11	1	13	0	68	East Nusa Tenggara
Irian Jaya Barat	-	-	0	-	6	21	-	64	3	95	West Irian Jaya
Papua	-	-	0	-	35	108	-	128	36	310	Papua
Luar Indonesia	-	52	-	-	-	-	203	-	0	-	Outside Indonesia

**Tabel 46. Total Pembiayaan Bank Pembiayaan Rakyat Syariah berdasarkan Sektor Ekonomi dan Propinsi**  
(Financing of Islamic Rural Bank based on Economic Sector and Province)

Propinsi	Pertanian, kehutanan dan sarana pertanian	Pertambangan	Perindustrian	Listrik, gas dan air	Konstruksi	Perdagangan, restoran dan hotel	Pengangkutan, pergudangan dan komunikasi	Jasa dunia usaha	Jasa sosial / masyarakat	Lain-lain	Province
	Mining	Mining	Manufacturing	Water, gas and electricity	Construction	Trade, restaurants and hotels	Transport, cargo storage and communication	Business Services	Social Services	Others	
Nanggroe Aceh Darussalam	1,057	52	565	146	5,242	40,653	556	441	1,608	13,514	Nanggroe Aceh Darussalam
Sumatera Utara	2,816	-	80	78	9,420	397	1,196	5,849	5,849	53,510	North Sumatera
Sumatera Barat	20,906	142	2,763	426	2,852	57,000	10,807	2,219	11,283	22,504	West Sumatera
Sumatera Selatan	128	113	785	-	126	2,335	78	-	159	3,742	South Sumatera
Bangka Belitung	31,955	447	383	115	9,123	128,167	2,715	-	72,536	10,088	Bangka Belitung
Jambi	-	-	-	-	-	-	-	-	-	-	Jambi
Bengkulu	62,777	283	610	21	763	26,254	372	930	366	8,437	Bengkulu
Riau	1,918	193	22	-	552	4,285	405	1,014	544	7,880	Riau
Kepulauan Riau	6,060	415	156	108	610	11,726	6,079	3,678	2,438	79,406	Riau Islands
Lampung	20,235	-	1,549	64	325	12,912	702	4,224	6,038	120,555	Lampung
DKI Jakarta	52	-	-	-	175	15,410	2	582	1,621	4,360	DKI Jakarta
Jawa Barat	118,861	1,566	7,649	3,294	15,421	419,703	14,194	90,351	131,609	620,471	West Java
Banten	341	-	1,281	37	28	249,451	458	90,082	15,746	47,369	Banten
Jawa Tengah	27,044	1,695	6,840	1,047	54,371	126,627	8,598	22,853	37,431	111,653	Central Java
DI Yogyakarta	4,385	672	4,446	80	15,467	42,145	2,521	12,557	42,655	48,300	DI Yogyakarta
Jawa Timur	27,973	732	9,953	764	16,591	235,235	10,172	67,556	26,009	348,626	East Java
Bali	-	-	-	-	1,348	2,185	475	540	2,278	478	Bali
Kalimantan Barat	-	-	-	-	-	-	-	-	-	-	West Kalimantan
Kalimantan Tengah	-	-	-	-	-	-	-	-	-	-	Central Kalimantan
Kalimantan Timur	-	21	-	-	15	1,372	-	-	658	2,993	East Kalimantan
Kalimantan Selatan	487	150	-	-	868	5,024	6,996	3,127	433	3,355	South Kalimantan
Sulawesi Utara	-	-	-	-	-	-	-	-	-	-	North Sulawesi
Gorontalo	-	-	-	-	-	-	-	-	-	-	Gorontalo
Sulawesi Barat	-	-	2	-	-	845	-	-	18	238	West Sulawesi
Sulawesi Tengah	-	-	-	-	-	-	-	-	-	-	Central Sulawesi
Sulawesi Tenggara	-	-	-	-	-	-	-	-	-	-	South East Sulawesi
Sulawesi Selatan	2	20	142	46	8,662	47,302	18	639	1,786	44,862	South Sulawesi
Maluku	-	-	-	-	-	-	-	-	-	-	Maluku
Maluku Utara	-	-	-	-	-	3,859	18	-	-	2,661	North Maluku
NTB	2,848	312	96	64	6,234	55,592	124	2,425	7,308	3,786	West Nusa Tenggara
NTT	-	-	-	-	-	-	-	-	-	-	East Nusa Tenggara
Irian Jaya Barat	-	-	-	-	-	-	-	-	-	-	West Irian Jaya
Papua	-	-	-	-	-	878	53	-	-	446	Papua



**Tabel. 47. Total Pembiayaan Bank Umum Syariah dan Unit Usaha Syariah berdasarkan Jenis Penggunaan dan Propinsi**  
(*Financing of Islamic Commercial Bank and Islamic Business Unit based on Type of Usage and Province*)

Propinsi	Modal Kerja <i>Working Capital</i>	Investasi <i>Investment</i>	Konsumsi <i>Consumption</i>	Province
Nanggroe Aceh Darussalam	835	229	1,922	Nanggroe Aceh Darussalam
Sumatera Utara	2,741	1,679	3,237	North Sumatera
Sumatera Barat	1,092	350	2,377	West Sumatera
Sumatera Selatan	1,065	688	2,248	South Sumatera
Bangka Belitung	85	113	378	Bangka Belitung
Jambi	622	254	1,133	Jambi
Bengkulu	289	148	267	Bengkulu
Riau	870	996	1,569	Riau
Kepulauan Riau	572	413	1,100	Riau Islands
Lampung	997	294	1,054	Lampung
DKI Jakarta	32,225	14,697	26,782	DKI Jakarta
Jawa Barat	7,977	2,764	8,665	West Java
Banten	1,917	1,289	2,241	Banten
Jawa Tengah	3,165	1,553	5,097	Central Java
DI Yogyakarta	772	301	983	DI Yogyakarta
Jawa Timur	6,078	2,512	6,497	East Java
Bali	761	420	1,087	Bali
Kalimantan Barat	542	328	1,449	West Kalimantan
Kalimantan Tengah	149	211	230	Central Kalimantan
Kalimantan Timur	1,369	601	1,783	East Kalimantan
Kalimantan Selatan	781	846	972	South Kalimantan
Sulawesi Utara	305	137	70	North Sulawesi
Gorontalo	94	166	60	Gorontalo
Sulawesi Barat	66	54	115	West Sulawesi
Sulawesi Tengah	239	92	639	Central Sulawesi
Sulawesi Tenggara	289	177	191	South East Sulawesi
Sulawesi Selatan	787	364	3,642	South Sulawesi
Maluku	19	10	69	Maluku
Maluku Utara	33	14	130	North Maluku
NTB	323	356	878	West Nusa Tenggara
NTT	112	94	68	East Nusa Tenggara
Irian Jaya Barat	43	51	95	West Irian Jaya
Papua	214	94	310	Papua
Luar Indonesia	255	1	-	Outside Indonesia



Tabel. 48 Total Pembiayaan Bank Pembiayaan Rakyat Syariah berdasarkan Jenis Penggunaan dan Propinsi (Financing of Islamic Rural Bank based on Type of Usage and Province)				
Propinsi	Modal Kerja <i>Working Capital</i>	Investasi <i>Investment</i>	Konsumsi <i>Consumption</i>	Province
Nanggroe Aceh Darussalam	49,487	834	13,514	Nanggroe Aceh Darussalam
Sumatera Utara	16,662	3,654	53,510	North Sumatera
Sumatera Barat	89,651	18,748	22,504	West Sumatera
Sumatera Selatan	2,674	1,049	3,742	South Sumatera
Bangka Belitung	224,182	21,259	10,088	Bangka Belitung
Jambi	-	-	-	Jambi
Bengkulu	64,071	28,305	8,437	Bengkulu
Riau	7,185	1,748	7,880	Riau
Kepulauan Riau	21,708	9,563	79,406	Riau Islands
Lampung	29,032	17,017	120,555	Lampung
DKI Jakarta	17,841	-	4,360	DKI Jakarta
Jawa Barat	544,039	258,608	620,471	West Java
Banten	301,178	56,246	47,369	Banten
Jawa Tengah	224,638	61,869	111,653	Central Java
DI Yogyakarta	90,788	34,140	48,300	DI Yogyakarta
Jawa Timur	336,422	58,562	348,626	East Java
Bali	5,964	863	478	Bali
Kalimantan Barat	-	-	-	West Kalimantan
Kalimantan Tengah	-	-	-	Central Kalimantan
Kalimantan Timur	1,546	519	2,993	East Kalimantan
Kalimantan Selatan	17,085	-	3,355	South Kalimantan
Sulawesi Utara	-	-	-	North Sulawesi
Gorontalo	-	-	-	Gorontalo
Sulawesi Barat	866	0	238	West Sulawesi
Sulawesi Tengah	-	-	-	Central Sulawesi
Sulawesi Tenggara	-	-	-	South East Sulawesi
Sulawesi Selatan	53,987	4,629	44,862	South Sulawesi
Maluku	-	-	-	Maluku
Maluku Utara	3,876	-	2,661	North Maluku
NTB	63,354	11,649	3,786	West Nusa Tenggara
NTT	-	-	-	East Nusa Tenggara
Irian Jaya Barat	-	-	-	West Irian Jaya
Papua	856	75	446	Papua



Tabel. 49. Total Pembiayaan Bank Umum Syariah dan Unit Usaha Syariah berdasarkan Golongan Piutang/Pembiayaan dan Propinsi ( <i>Financing of Islamic Commercial Bank and Islamic Business Unit based on Type of Financing and Province</i> )			
Propinsi	Usaha Kecil dan Menengah <i>Small and Medium Enterprises</i>	Selain Usaha Kecil dan Menengah <i>Non Small and Medium Enterprises</i>	Province
Nanggroe Aceh Darussalam	2,020	965	Nanggroe Aceh Darussalam
Sumatera Utara	4,834	2,823	North Sumatera
Sumatera Barat	1,682	2,137	West Sumatera
Sumatera Selatan	1,517	2,485	South Sumatera
Bangka Belitung	75	500	Bangka Belitung
Jambi	1,065	945	Jambi
Bengkulu	412	292	Bengkulu
Riau	1,804	1,631	Riau
Kepulauan Riau	1,398	688	Riau Islands
Lampung	1,497	849	Lampung
DKI Jakarta	48,201	25,503	DKI Jakarta
Jawa Barat	11,173	8,233	West Java
Banten	2,863	2,584	Banten
Jawa Tengah	6,130	3,684	Central Java
DI Yogyakarta	989	1,068	DI Yogyakarta
Jawa Timur	9,930	5,157	East Java
Bali	664	1,604	Bali
Kalimantan Barat	909	1,410	West Kalimantan
Kalimantan Tengah	226	364	Central Kalimantan
Kalimantan Timur	2,364	1,389	East Kalimantan
Kalimantan Selatan	1,758	841	South Kalimantan
Sulawesi Utara	337	174	North Sulawesi
Gorontalo	273	47	Gorontalo
Sulawesi Barat	117	118	West Sulawesi
Sulawesi Tengah	295	675	Central Sulawesi
Sulawesi Tenggara	190	468	South East Sulawesi
Sulawesi Selatan	2,373	2,419	South Sulawesi
Maluku	73	25	Maluku
Maluku Utara	80	98	North Maluku
NTB	835	721	West Nusa Tenggara
NTT	24	250	East Nusa Tenggara
Irian Jaya Barat	28	160	West Irian Jaya
Papua	416	203	Papua
Luar Indonesia	24	232	Outside Indonesia

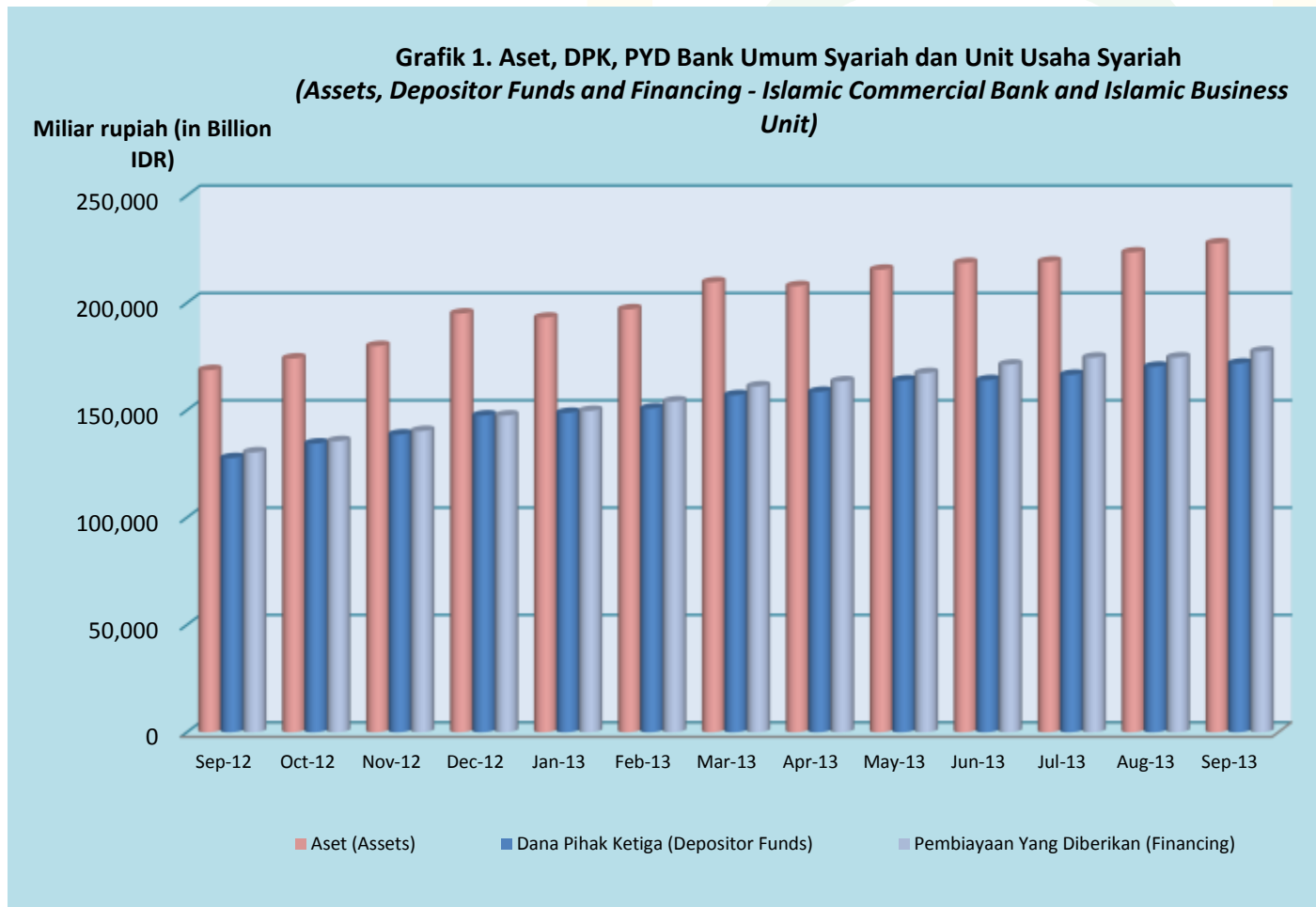


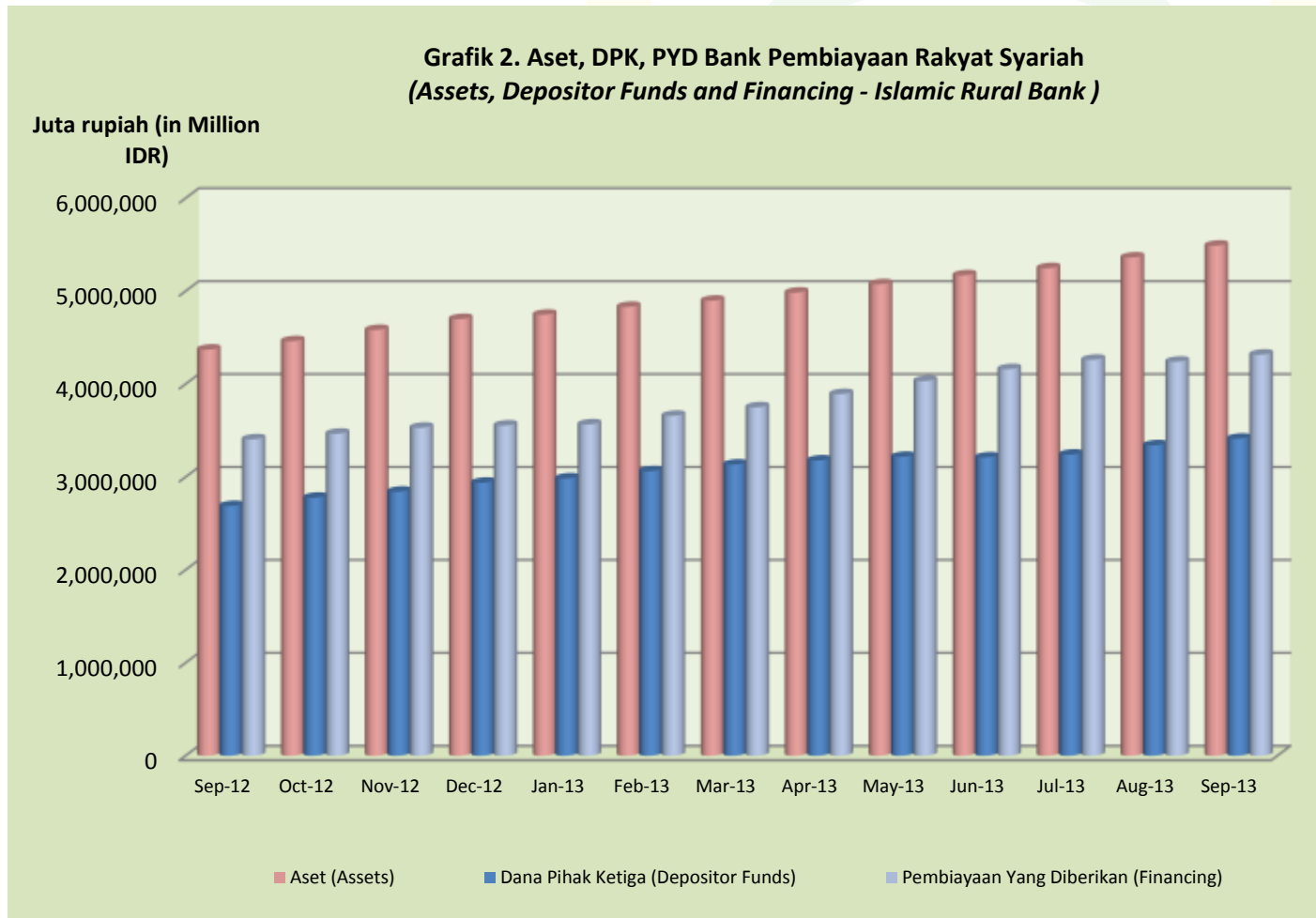
Tabel. 50 Total Pembiayaan Bank Pembiayaan Rakyat Syariah berdasarkan Golongan Piutang/Pembiayaan dan Propinsi (Financing of Islamic Rural Bank based on Type of Financing and Province)			
Propinsi	Usaha Kecil dan Menengah <i>Small and Medium Enterprises</i>	Selain Usaha Kecil dan Menengah <i>Non Small and Medium Enterprises</i>	Province
Nanggroe Aceh Darussalam	49,952	13,883	Nanggroe Aceh Darussalam
Sumatera Utara	14,871	58,955	North Sumatera
Sumatera Barat	103,799	27,104	West Sumatera
Sumatera Selatan	3,721	3,744	South Sumatera
Bangka Belitung	245,438	10,091	Bangka Belitung
Jambi	-	-	Jambi
Bengkulu	88,598	12,215	Bengkulu
Riau	1,740	15,073	Riau
Kepulauan Riau	21,668	89,009	Riau Islands
Lampung	43,187	123,416	Lampung
DKI Jakarta	16,719	5,483	DKI Jakarta
Jawa Barat	752,390	670,728	West Java
Banten	311,010	93,783	Banten
Jawa Tengah	277,056	121,104	Central Java
DI Yogyakarta	91,150	82,079	DI Yogyakarta
Jawa Timur	376,548	367,062	East Java
Bali	2,539	4,765	Bali
Kalimantan Barat	-	-	West Kalimantan
Kalimantan Tengah	-	-	Central Kalimantan
Kalimantan Timur	1,840	3,218	East Kalimantan
Kalimantan Selatan	17,085	3,355	South Kalimantan
Sulawesi Utara	-	-	North Sulawesi
Gorontalo	-	-	Gorontalo
Sulawesi Barat	866	238	West Sulawesi
Sulawesi Tengah	-	-	Central Sulawesi
Sulawesi Tenggara	-	-	South East Sulawesi
Sulawesi Selatan	58,331	45,147	South Sulawesi
Maluku	-	-	Maluku
Maluku Utara	3,876	2,661	North Maluku
NTB	51,709	27,080	West Nusa Tenggara
NTT	-	-	East Nusa Tenggara
Irian Jaya Barat	-	-	West Irian Jaya
Papua	915	463	Papua

IAIN JEMBER

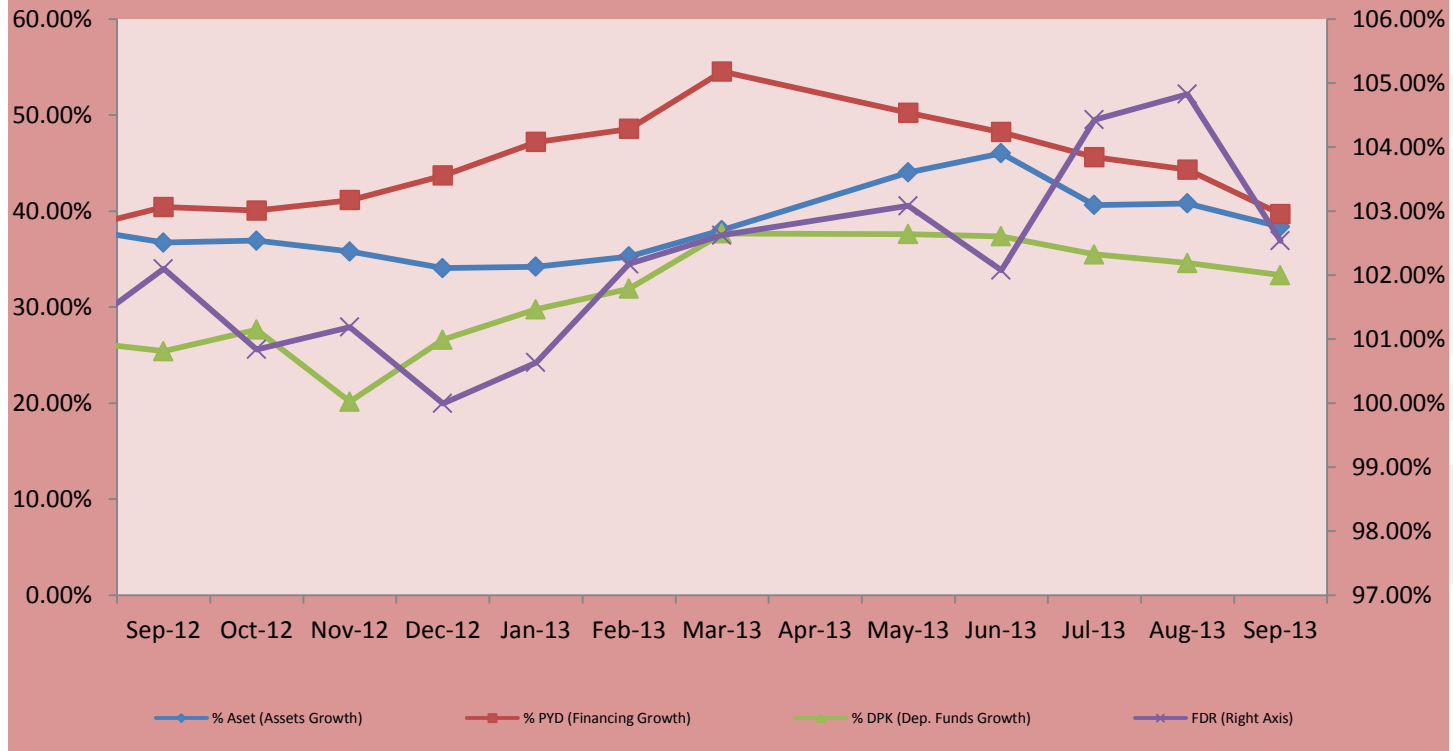
Tabel 51. Total Pembiayaan, Dana Pihak Ketiga, FDR Bank Umum Syariah dan Unit Usaha Syariah berdasarkan Kota/Subsistem  
(Financing, Depositor Funds, percentage of FDR Islamic Commercial Bank and Islamic Business Unit based on City/Division)

Provinsi	Kota/Subsistem	Pembiayaan (Financing)	Dana Pihak Ketiga (Depositor Funds)	FDR	City/Division	Province
Banten	Kab. Tangerang	1.369	2.181	55,90%	Kab. Tangerang	Banten
	Kab. Serang	2.466	2.235	90,78%	Kab. Serang	
	Kab. Purwokerto	419	1.49	28,12%	Kab. Purwokerto	
	Kab. Lela	1.289	632	49,58%	Kab. Lela	
	Kodya Tangerang	39	39	100,00%	Kodya Tangerang	
Jawa Barat	Kab. Purwokerto	411	398	96,84%	Kab. Purwokerto	West Java
	Kab. Bogor	624	342	54,81%	Kab. Bogor	
	Kab. Sukabumi	39	146	37,60%	Kab. Sukabumi	
	Kab. Sumedang	183	105	57,93%	Kab. Sumedang	
	Kab. Kuningan	33	3	9,09%	Kab. Kuningan	
	Kab. Cirebon	1.922	948	49,32%	Kab. Cirebon	
	Kodya Bandung	3.764	4.739	125,90%	Kodya Bandung	
	Kodya Bogor	498	310	62,25%	Kodya Bogor	
	Kodya Sukabumi	2.123	1.195	56,29%	Kodya Sukabumi	
	Kodya Cirebon	1.133	632	55,79%	Kodya Cirebon	
	Kodya Tasikmalaya	169	177	96,61%	Kodya Tasikmalaya	
	Kodya Cimahi	350	1.275	353,15%	Kodya Cimahi	
	Kodya Depok	1.811	2.939	162,30%	Kodya Depok	
DKI Jakarta	Kodya Jakarta	1.268	1.793	141,41%	Kodya Jakarta	DKI Jakarta
	Wil. Kota Jakarta Pusat	29.214	39.946	136,73%	Wil. Kota Jakarta Pusat	
	Wil. Kota Jakarta Utara	2.700	3.521	129,99%	Wil. Kota Jakarta Utara	
	Wil. Kota Jakarta Barat	4.176	4.054	97,08%	Wil. Kota Jakarta Barat	
	Wil. Kota Jakarta Selatan	31.888	31.884	99,99%	Wil. Kota Jakarta Selatan	
DIY	Kab. Sleman	30	94	313,33%	Kab. Sleman	DIY
	Kodya Yogyakarta	2.007	2.563	127,65%	Kodya Yogyakarta	
Jawa Tengah	Kab. Semarang	84	40	48,10%	Kab. Semarang	Central Java
	Kab. Amal	60	49	81,67%	Kab. Amal	
	Kab. Tegal	220	26	11,82%	Kab. Tegal	
	Kab. Pati	129	40	31,01%	Kab. Pati	
	Kab. Kudus	250	274	109,60%	Kab. Kudus	
	Kab. Banyuwangi	724	423	58,43%	Kab. Banyuwangi	
	Kab. Cilacap	100	83	83,00%	Kab. Cilacap	
	Kodya Semarang	3.125	3.125	100,00%	Kodya Semarang	
	Kodya Salatiga	107	85	79,44%	Kodya Salatiga	
	Kodya Pekalongan	740	745	100,68%	Kodya Pekalongan	
	Kodya Tegal	633	633	100,00%	Kodya Tegal	
	Kodya Sukakarta	3.082	2.133	69,20%	Kodya Sukakarta	
	Kodya Purwokerto	244	130	53,28%	Kodya Purwokerto	
Jawa Timur	Kab. Gresik	321	295	91,90%	Kab. Gresik	East Java
	Kab. Sidoarjo	727	616	84,72%	Kab. Sidoarjo	
	Kab. Pamekasan	233	218	93,56%	Kab. Pamekasan	
	Kab. Banyuwangi	355	133	37,46%	Kab. Banyuwangi	
	Kab. Jember	897	564	62,88%	Kab. Jember	
	Kab. Blongkoro	248	137	55,24%	Kab. Blongkoro	
	Kodya Surabaya	8.069	8.518	105,57%	Kodya Surabaya	
	Kodya Malang	2.432	1.795	73,80%	Kodya Malang	
	Kodya Blitar	81	25	30,86%	Kodya Blitar	
	Kodya Kediri	1.362	1.376	101,03%	Kodya Kediri	
	Kodya Madiun	161	126	78,26%	Kodya Madiun	
	Kodya Jember	12	5	41,67%	Kodya Jember	
Bengkulu	Kodya Bengkulu	704	400	56,83%	Kodya Bengkulu	Bengkulu
Jambi	Kodya Jambi	2.930	1.339	45,70%	Kodya Jambi	Jambi
NAD	Kodya Banda Aceh	1.739	1.839	105,75%	Kodya Banda Aceh	NAD
	Kodya Subussamwee	683	390	57,10%	Kodya Subussamwee	
	Kodya Lingsae	363	179	49,31%	Kodya Lingsae	
	Kodya Simeulue	209	139	66,51%	Kodya Simeulue	
	Kab. Doh Serdang	113	62	54,87%	Kab. Doh Serdang	
Sumatera Utara	Kab. Karo	58	18	31,03%	Kab. Karo	North Sumatera
	Kab. Labuhan Batu	327	187	57,19%	Kab. Labuhan Batu	
	Kodya Padang Sidempuan	447	164	36,69%	Kodya Padang Sidempuan	
	Kodya Bireui	254	192	75,59%	Kodya Bireui	
	Kodya Pematang Siantar	640	630	98,44%	Kodya Pematang Siantar	
	Kodya Sibolga	174	15	8,62%	Kodya Sibolga	
	Kodya Medan	4.399	4.034	91,68%	Kodya Medan	
	Kodya Padang Sidempuan	344	467	135,76%	Kodya Padang Sidempuan	
	Kodya Bukitninggi	778	565	72,62%	Kodya Bukitninggi	
Sumatera Barat	Kodya Padang	2.154	1.637	75,99%	Kodya Padang	West Sumatera
	Kodya Solok	194	20	10,31%	Kodya Solok	
	Kodya Payakumbuh	693	169	24,39%	Kodya Payakumbuh	
	Kab. Banghalu	135	201	148,89%	Kab. Banghalu	
	Kab. Sarolangun	2.891	3.333	115,30%	Kab. Sarolangun	
Kepulauan Riau	Kab. Natuna	394	399	101,27%	Kab. Natuna	Riau Islands
	Kodya Tanjungpinang	630	746	118,41%	Kodya Tanjungpinang	
Sumatera Selatan	Kodya Pulau Batam	1.456	1.230	84,48%	Kodya Pulau Batam	South Sumatera
	Kodya Prabumulih	3.067	2.740	90,00%	Kodya Prabumulih	
	Kodya Baturaja	575	497	86,44%	Kodya Baturaja	
	Kodya Pagar Alam	188	33	17,55%	Kodya Pagar Alam	
	Kodya Palembang	1.089	1.740	159,87%	Kodya Palembang	
Bangka Belitung	Kab. Belitung	265	139	52,08%	Kab. Belitung	Bangka Belitung
	Kab. Bangka	68	279	410,29%	Kab. Bangka	
	Kab. Lampung Tengah	490	713	145,51%	Kab. Lampung Tengah	
Lampung	Kodya Bandar Lampung	1.679	1.039	61,94%	Kodya Bandar Lampung	Lampung
	Kodya Metro	177	81	45,76%	Kodya Metro	
Kalimantan Selatan	Kab. Banjar	293	163	55,63%	Kab. Banjar	South Kalimantan
	Kab. Hulu Sungai Selatan	72	88	122,22%	Kab. Hulu Sungai Selatan	
	Kab. Tabalong	51	28	54,90%	Kab. Tabalong	
	Kodya Banjarmasin	2.007	1.923	95,81%	Kodya Banjarmasin	
	Kodya Banjarbaru	174	136	78,16%	Kodya Banjarbaru	
Kalimantan Barat	Kab. Jember	158	28	17,72%	Kab. Jember	West Kalimantan
	Kab. Kotabaru	133	137	102,93%	Kab. Kotabaru	
	Kodya Pontianak	2.033	1.154	56,74%	Kodya Pontianak	
	Kodya Singkawang	114	56	48,25%	Kodya Singkawang	
	Kab. Kutai	336	270	80,36%	Kab. Kutai	
Kalimantan Timur	Kab. Pasir	0,02	9	450,00%	Kab. Pasir	East Kalimantan
	Kodya Samarinda	1.089	1.740	159,87%	Kodya Samarinda	
	Kodya Balikpapan	1.645	1.178	71,64%	Kodya Balikpapan	
Kalimantan Tengah	Kodya Bontang	86	136	157,33%	Kodya Bontang	Central Kalimantan
	Kab. Kotawaringin Barat	51	52	101,96%	Kab. Kotawaringin Barat	
	Kab. Kotawaringin Timur	79	37	46,84%	Kab. Kotawaringin Timur	
	Kodya Palangkaraya	460	540	117,39%	Kodya Palangkaraya	
Sulawesi Tengah	Kab. Banggai	213	111	52,11%	Kab. Banggai	Central Sulawesi
	Kodya Palu	797	492	61,72%	Kodya Palu	
	Kab. Wajo	130	31	23,85%	Kab. Wajo	
Sulawesi Selatan	Kab. Mamuju	235	83	35,32%	Kab. Mamuju	Sulawesi Selatan
	Kab. Gowa	140	71	50,71%	Kab. Gowa	
	Kab. Gonnorata	4.421	2.411	54,53%	Kab. Gonnorata	
Gorontalo	Kab. Pohuwato	103	80	77,67%	Kab. Pohuwato	Gorontalo
	Kab. Kepulauan Talaud	332	194	58,43%	Kab. Kepulauan Talaud	
	Kab. Minahasa Selatan	320	297	92,81%	Kab. Minahasa Selatan	
Sulawesi Utara	Kodya Bitung	165	62	37,58%	Kodya Bitung	Sulawesi Utara
	Kab. Mamasa	494	447	90,49%	Kab. Mamasa	
	Kab. Lomбок Tengah	7	6	85,71%	Kab. Lomбок Tengah	
Nusa Tenggara Barat	Kab. Lombok Timur	138	96	69,57%	Kab. Lombok Timur	West Nusa Tenggara
	Kodya Mataram	1.911	740	38,72%	Kodya Mataram	
Bali	Kab. Buleleng	1.289	1.649	127,94%	Kab. Buleleng	Bali
	Kodya Denpasar	979	648	66,19%	Kodya Denpasar	
Nusa Tenggara Timur	Kodya Kupang	274	124	45,29%	Kodya Kupang	East Nusa Tenggara
Maluku	Kodya Ambon	68	211	308,82%	Kodya Ambon	Maluku
Irian Jaya Barat	Kab. Mamberamo	118	180	152,54%	Kab. Mamberamo	West Irian Jaya
Papua	Kab. Teluk Bintuni	618	502	81,23%	Kab. Teluk Bintuni	Papua
	Kodya Jayapura	70	42	60,00%	Kodya Jayapura	
Maluku Utara	Kodya Ternate	176	235	133,52%	Kodya Ternate	North Maluku
Luar Indonesia	DI LUAR INDONESIA	256	802	313,28%	DI LUAR INDONESIA	Outside Indonesia



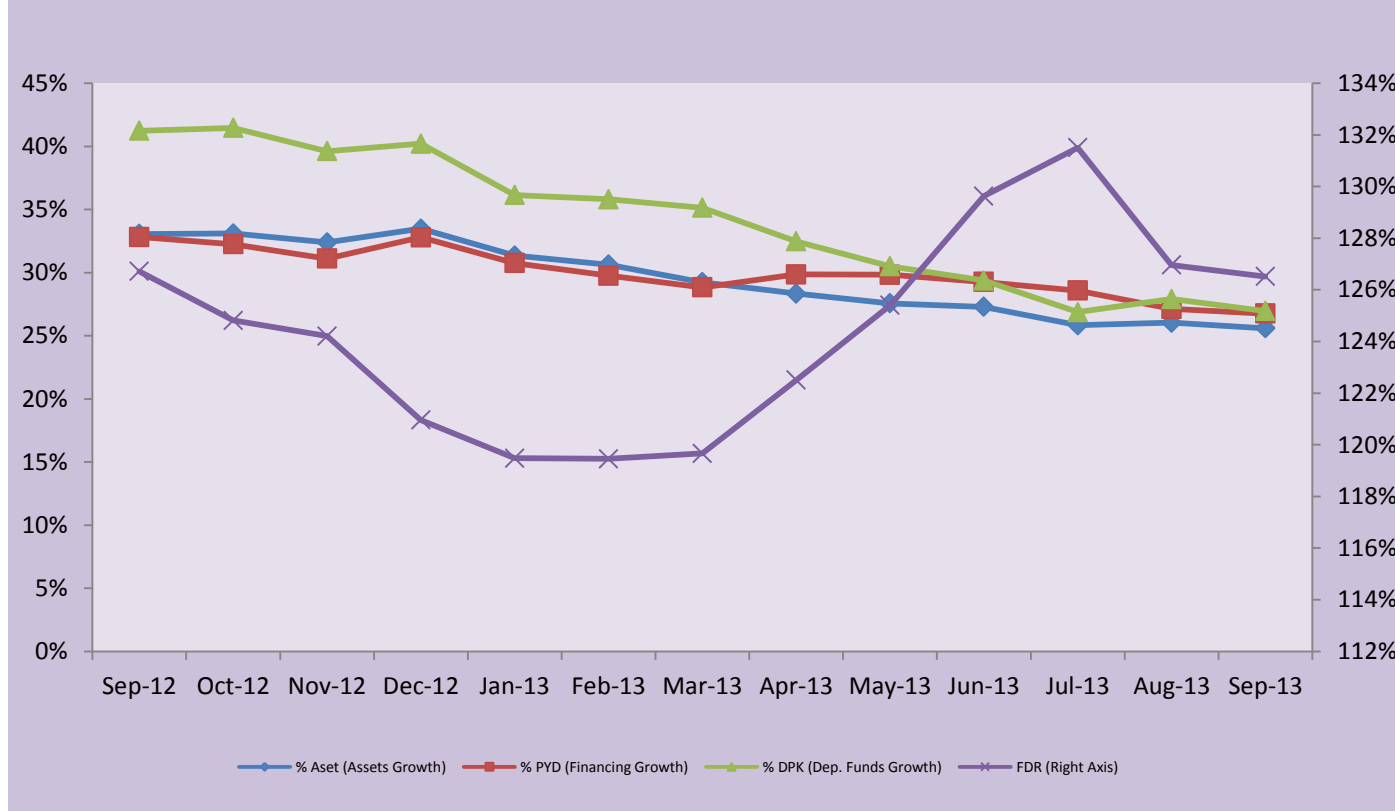


**Grafik 3. FDR dan Aset, DPK, PYD Bank Umum Syariah dan Unit Usaha Syariah**  
**FDR and Assets, Depositor Funds, Financing - Islamic Commercial Bank and Islamic Business Unit**

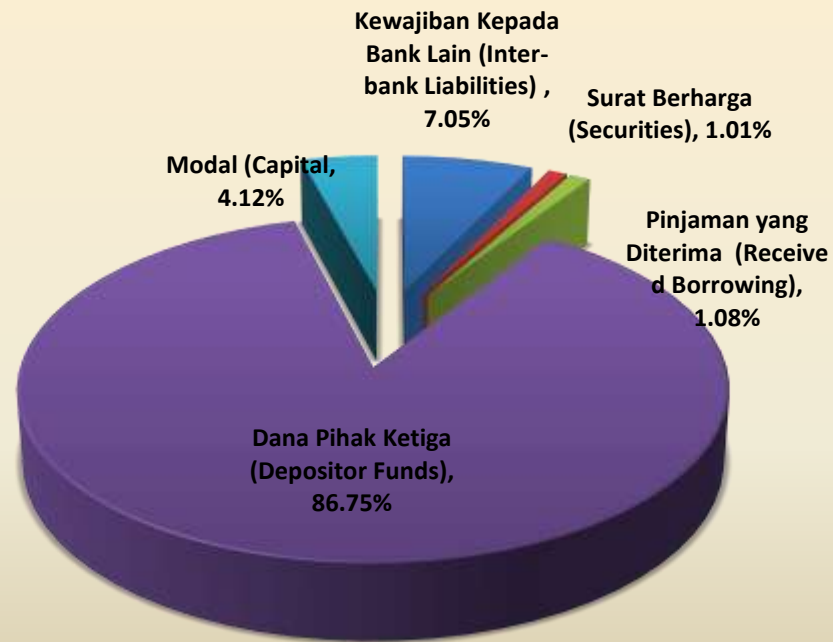




**Grafik 4. FDR dan Aset, DPK, PYD Bank Pembiayaan Rakyat Syariah  
(FDR and Assets, Depositor Funds, Financing - Islamic Rural Bank)**

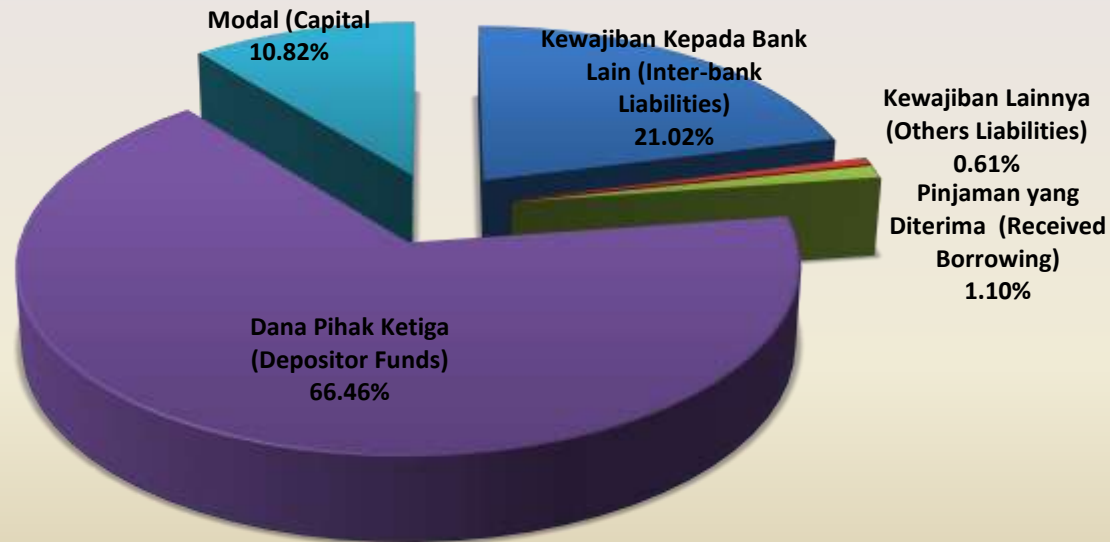


**Grafik 5. Sumber Dana Bank Umum Syariah dan Unit Usaha Syariah  
(Source of Funds - Islamic Commercial Bank and Islamic Business Unit)**



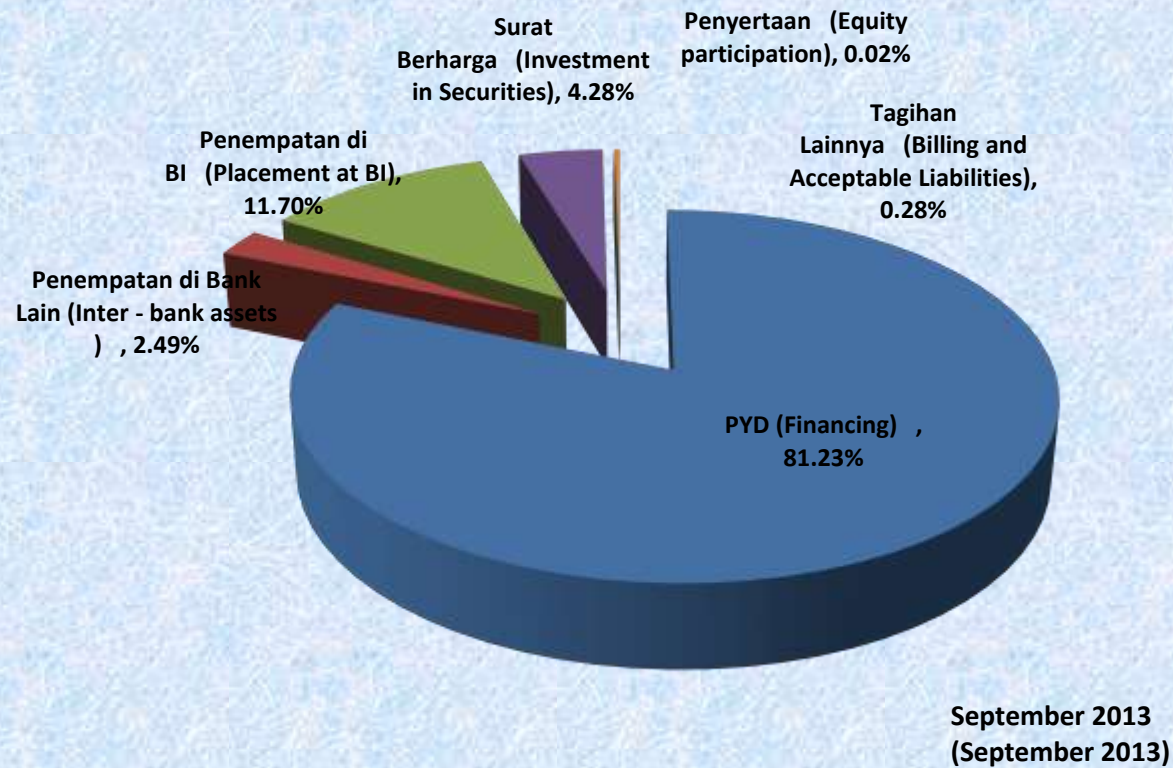
September 2013  
(September 2013)

**Grafik 6. Sumber Dana Bank Pembiayaan Rakyat Syariah  
(Source of Funds - Islamic Rural Bank)**

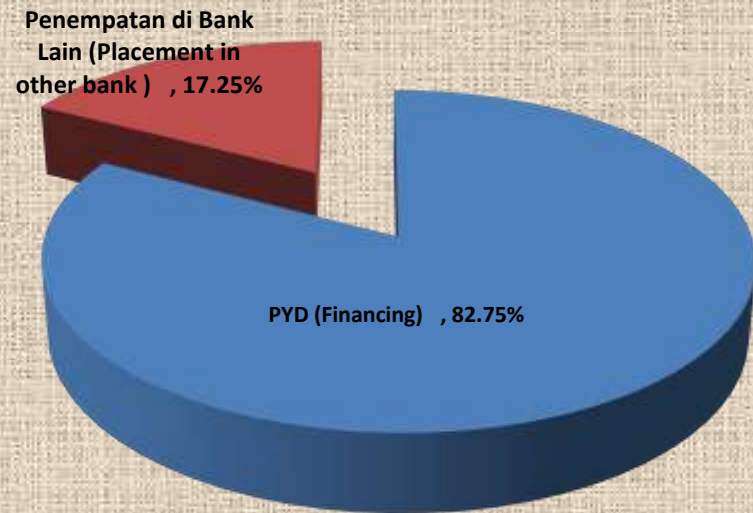


September 2013  
(September 2013)

**Grafik 7. Penyaluran Dana Bank Umum Syariah dan Unit Usaha Syariah  
(Placement of Funds - Islamic Commercial Bank and Islamic Business Unit)**

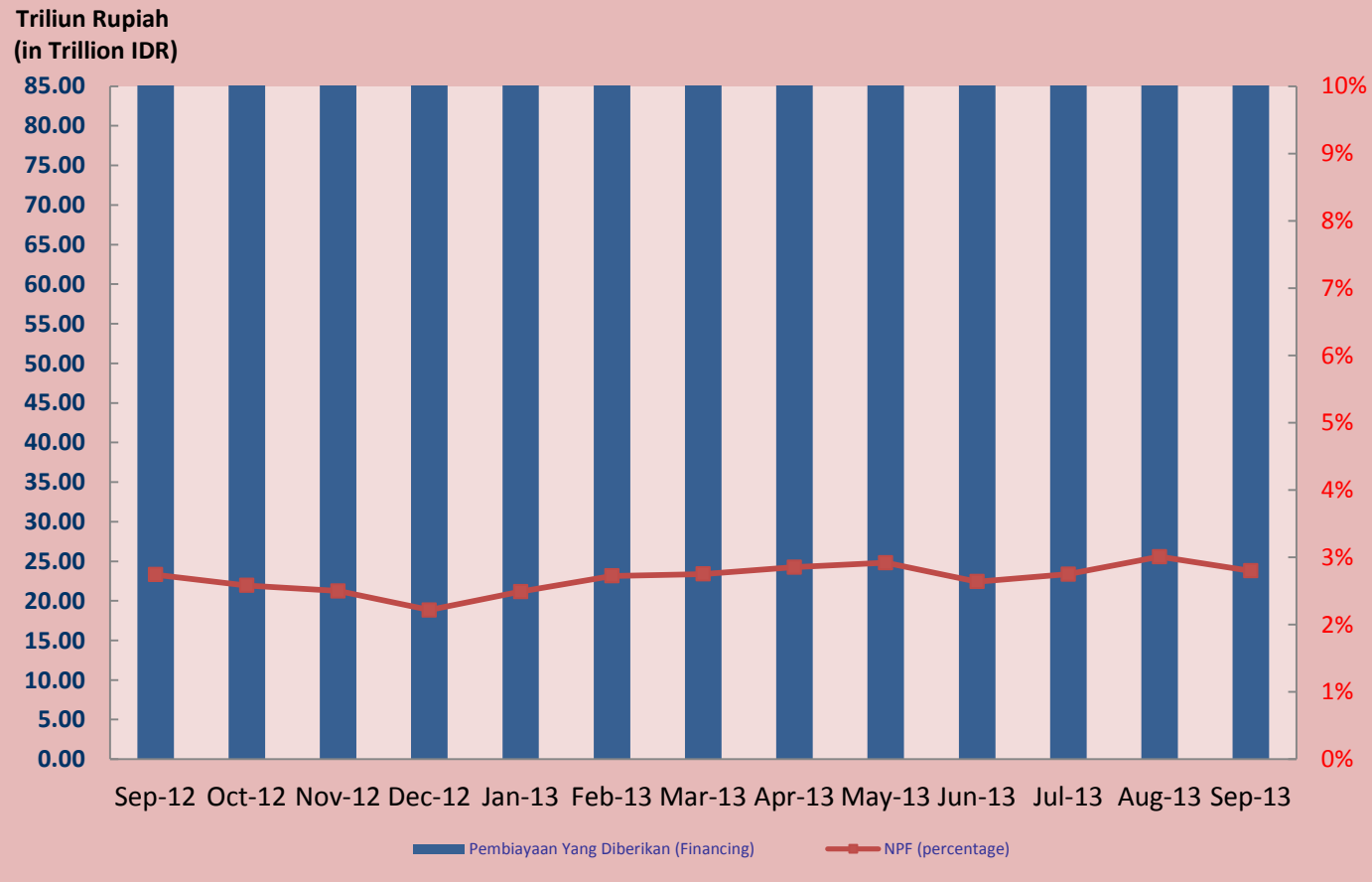


**Grafik 8. Penyaluran Dana Bank Pembiayaan Rakyat Syariah  
(Placement of Funds - Islamic Rural Bank)**

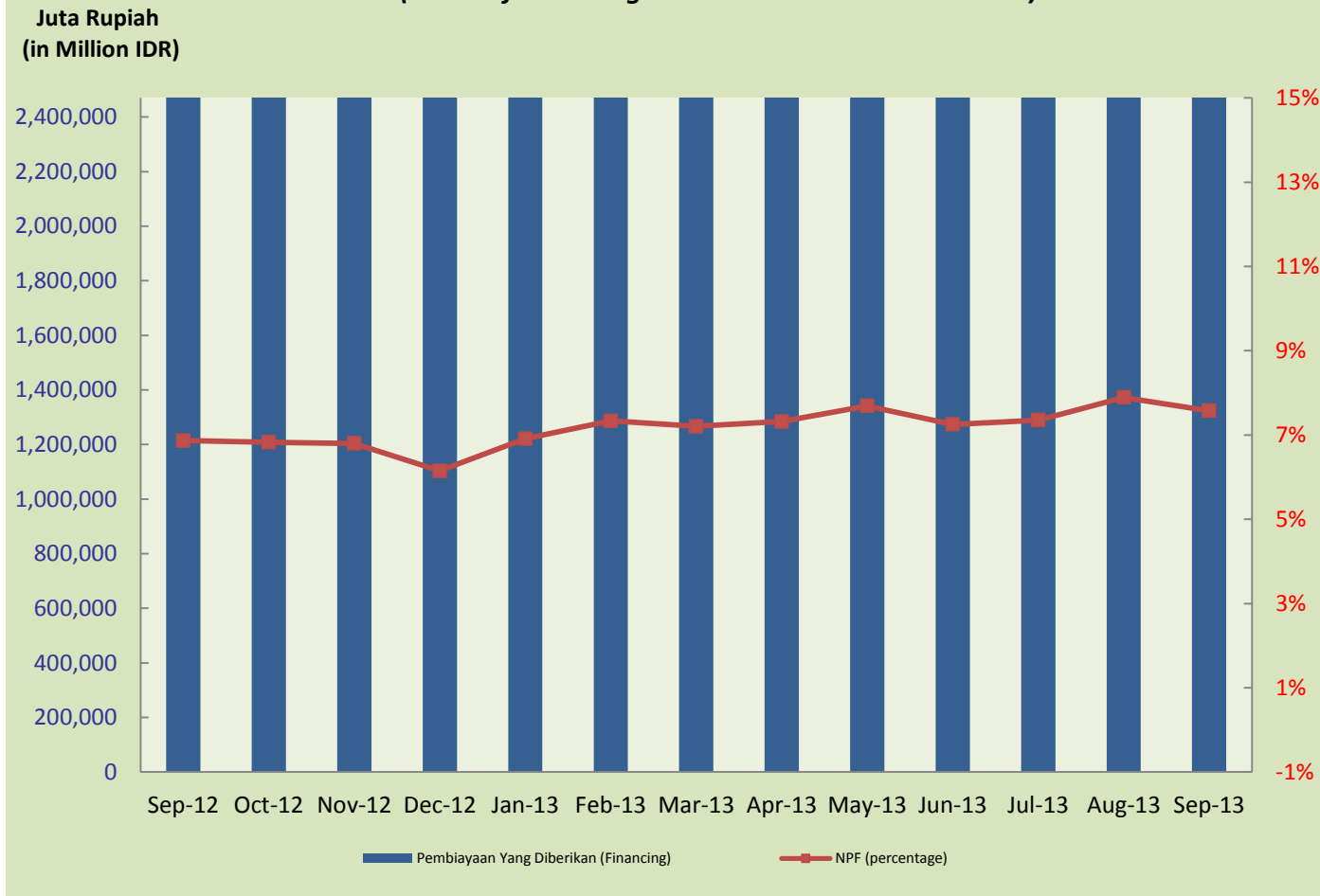


September 2013  
(September 2013)

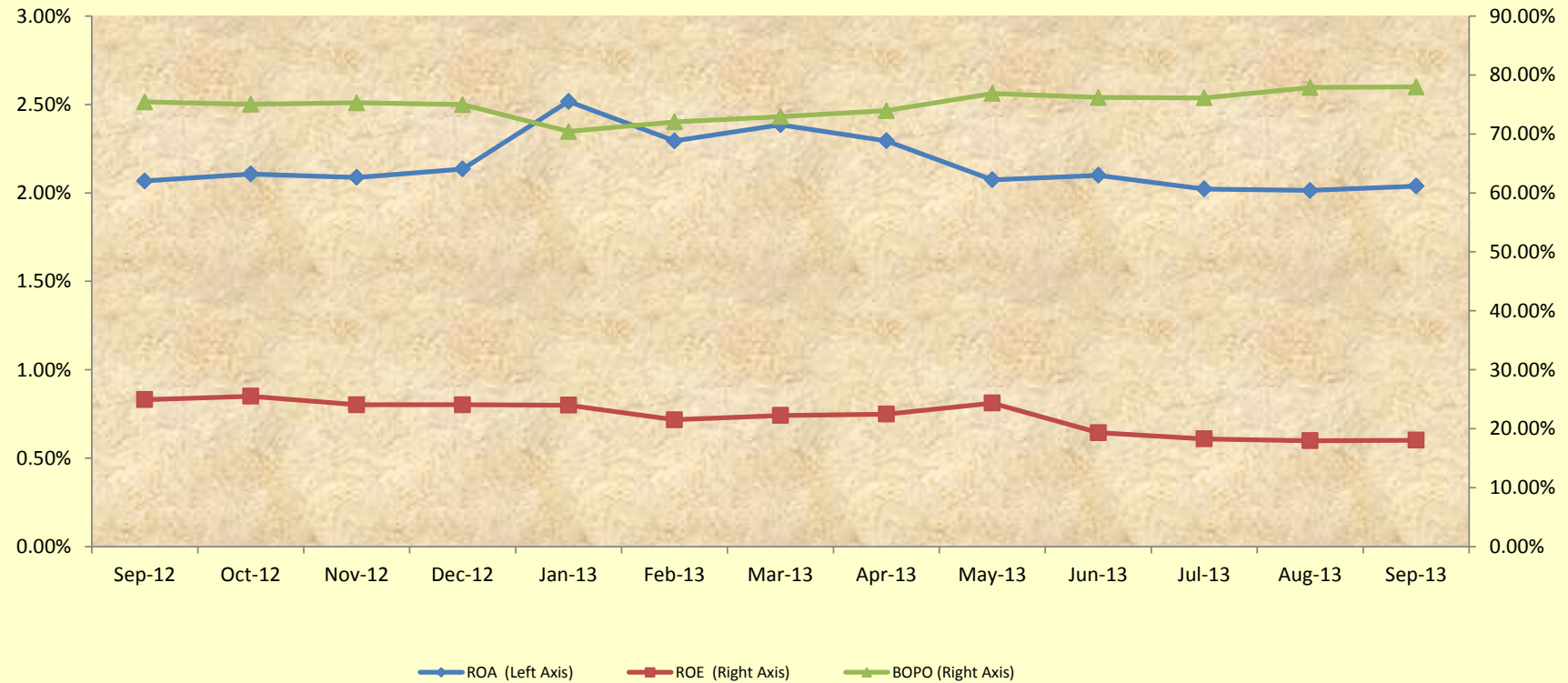
**Grafik 9. Perkembangan PYD dan NPF Bank Umum Syariah dan Unit Usaha Syariah  
(Trend of Financing and NPF - Islamic Commercial Bank and Islamic Business Unit)**



**Grafik 10. Perkembangan PYD dan NPF Bank Pembiayaan Rakyat Syariah  
(Trend of Financing and NPF - Islamic Rural Bank)**

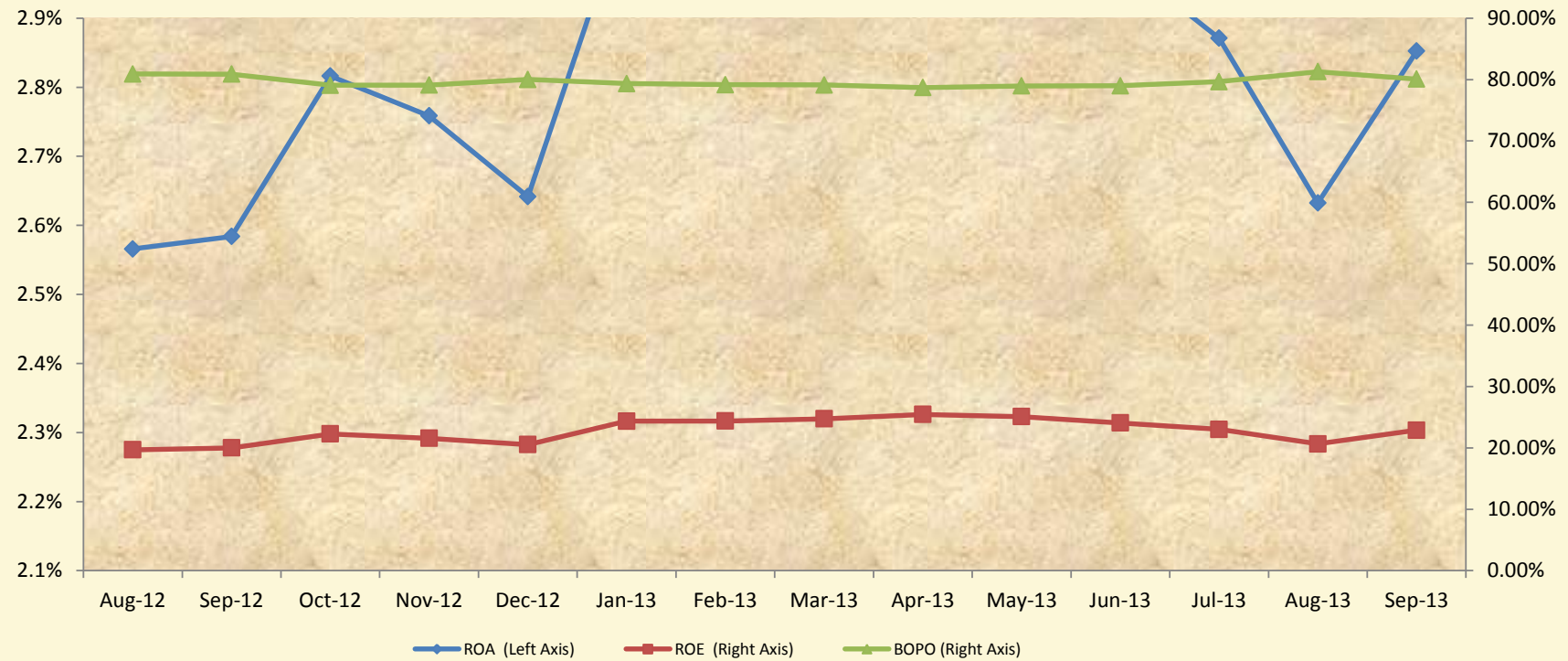


**Grafik 11. Perkembangan BOPO, ROA, ROE - Bank Umum Syariah dan Unit Usaha Syariah**  
*(Trend of BOPO, ROA and ROE - Islamic Commercial Bank and Islamic Business Unit)*





**Grafik 12. Perkembangan BOPO, ROA, ROE - Bank Pembiayaan Rakyat Syariah  
(Trend of BOPO, ROA and ROE - Islamic Rural Bank)**





STATISTIK PERBANKAN SYARIAH

*SHARIA BANKING STATISTICS*

IAIN JEMBER

## KATA PENGANTAR FOREWARD

Statistik Perbankan Syariah (SPS) merupakan media publikasi yang menyajikan data mengenai perbankan syariah di Indonesia. SPS diterbitkan secara bulanan oleh Departemen Perizinan dan Informasi Perbankan untuk memberikan gambaran perkembangan perbankan di Indonesia.

Mulai bulan Mei 2014, data SPS yang merupakan kumpulan data Bank Umum Syariah (BUS) dan Unit Usaha Syariah (UUS) disusun bersumber dari laporan BUS-UUS sesuai dengan PBI No.15/4/PBI/2013 tentang Laporan Stabilitas Moneter dan Sistem Keuangan Bulanan Bank Umum Syariah dan Unit Usaha Syariah.

Sebelumnya laporan dari BUS-UUS disusun berdasarkan PBI No. 5/26/PBI/2003 tentang Laporan Bulanan Bank Umum Syariah.

Pada SPS edisi Desember 2015 ini terdapat perubahan format data BUS-UUS. Perubahan ini untuk menyesuaikan sumber data sebelumnya Laporan Bulanan Bank Umum Syariah (LBUS) menjadi Laporan Stabilitas Moneter dan Sistem Keuangan (LSMK). Untuk membantu pembaca dalam memahami perubahan ini, maka pada edisi Desember 2015 telah dilengkapi dengan matrikulasi perubahan tabel dan metadata. Di samping perubahan format, juga terdapat perubahan susunan tabel sehingga tabel BUS-UUS di tabel 1 - 25. Sedangkan tabel BPRS di tabel 26-47. Semoga perubahan ini dapat memberikan informasi yang lebih menyeluruh kepada stakeholder.

*The Sharia Indonesia Banking Statistic is a publication media that provides data regarding the Sharia banking industry in Indonesia. The SPS is published by Banking Licensing and Information Department monthly to give an overview of banking development in Indonesia.*

*Start in May 2014, data of the SPS which is a collection of data Sharia Commercial Bank (BUS) and Sharia Business Unit (UUS) compiled sourced from the report of BUS-UUS based on PBI No. 15/4/PBI/2013 about Monthly Report on Monetary and Financial System Stability of Sharia Commercial Banks and Sharia Business Unit.*

*Previously report from BUS-UUS compiled based on PBI No. 26/5/PBI/2003 about Monthly Report of Sharia Commercial Banks.*

*In the December 2015, edition of the SPS, there are changes BUS-UUS data format. These changes to customize the data source previously Sharia Commercial Bank Monthly Report (LBUS) became Monetary Stability Report and Financial System (LSMK). To assist the reader in understanding this change, then the December 2015 edition has been equipped with matriculation of changes tables and metadata. Besides the change of format, there is also a change in the composition of the table so that the table BUS-UUS in tables 1 - 25. The BPRS table in table 26-47. Hopefully this change will provide more comprehensive information for stakeholders.*

Jakarta, Februari 2016  
Jakarta, February 2016

Otoritas Jasa Keuangan, Republik Indonesia  
Departemen Perizinan dan Informasi Perbankan  
*Financial Services Authority, Republic of Indonesia*  
*Banking Licensing and Information Department*



**DAFTAR ISI**  
**TABLE OF CONTENT**

KATA PENGANTAR	i	<i>INTRODUCTION</i>	<i>i</i>
HALAMAN KETERANGAN	ii	<i>PAGE OF REFERENCE</i>	<i>ii</i>
DAFTAR ISI	iii	<i>TABLE OF CONTENT</i>	<i>iii</i>
DAFTAR SINGKATAN	iv	<i>LIST OF ABBREVIATIONS</i>	<i>iv</i>
DAFTAR ISTILAH	v	<i>GLOSSARY</i>	<i>v</i>
DAFTAR TABEL	vii	<i>LIST OF TABLES</i>	<i>vii</i>
DAFTAR MATRIKULASI	xii	<i>MATRICULATION TABLES</i>	<i>xii</i>



## DAFTAR SINGKATAN LIST OF ABBREVIATION

UUS	: Unit Usaha Syariah	UUS	: Sharia Business Unit of a Conventional Bank
BUS	: Bank Umum Syariah	BUS	: Sharia Commercial Bank
BPRS	: Bank Pembiayaan Rakyat Syariah	BPRS	: Sharia Rural Bank
PT	: Perseroan Terbatas	PT	: Limited Liabilities Company
BPD	: Bank Pembangunan Daerah	BPD	: Regional Government Bank
SWBI	: Sertifikat Wadiah Bank Indonesia	SWBI	: Wadiah Sharia Certificate of Bank Indonesia
SBIS	: Sertifikat Bank Indonesia Syariah	SBIS	: Sharia Certificate of Bank Indonesia
UKM	: Usaha Kecil dan Menengah	UKM	: Small and Medium Scale Enterprise
PPAP	: Penyisihan Penghapusan Aktiva Produktif	PPAP	: Allowances for Earning Assets Losses
PUAS	: Pasar Uang Antar Bank berdasarkan prinsip Syariah	PUAS	: Interbank Sharia Money Market
FDR	: Financing to Deposit Ratio, yaitu rasio pembiayaan terhadap dana pihak ketiga	FDR	: Financing to Deposit Ratio
NPF	: Non Performing Financing, yaitu rasio pembiayaan bermasalah terhadap total pembiayaan	NPF	: Non Performing Financing
ROA	: Return on Assets, yaitu rasio laba sebelum pajak (disetahunkan) terhadap total asset rata-rata	ROA	: Return on Assets, that is the ratio of annualized earnings before taxes to average assets
ROE	: Return on Equity, yaitu rasio laba setelah pajak (disetahunkan) terhadap total modal rata-rata	ROE	: Return on Equity, that is the ratio of annualized earnings after taxes to average equity
BOPO	: Rasio Biaya Operasional terhadap Pendapatan Operasional	BOPO	: The ratio of Operational Expenses to Operational Revenue
DPK	: Dana Pihak Ketiga	DPK	: Depositor Funds
PYD	: Pembiayaan yang Diberikan	PYD	: Financing
		IDR	: Indonesian Rupiah

## **DAFTAR ISTILAH GLOSSARY**

- Akad Wadiah**  
*Wadiah Contract* : Perjanjian penitipan dana atau barang dari pemilik kepada penyimpan dana atau barang dengan kewajiban bagi pihak yang menyimpan untuk mengembalikan dana atau barang titipan sewaktu-waktu.
- A contract between the owner of the goods (the money) and the custodian for safekeeping.*
- Akad Mudharabah**  
*Mudharaba Contract* : Perjanjian pembiayaan/ penanaman dana dari pemilik dana (*shahibul maal*) kepada pengelola dana (*mudharib*) untuk melakukan kegiatan usaha tertentu yang sesuai syariah, dengan pembagian hasil usaha antara kedua belah pihak berdasarkan nisbah yang telah disepakati sebelumnya.
- A contract between a capital provider and an entrepreneur or a fund manager, whereby the entrepreneur or fund manager can mobilize the funds of the former for its business activity within the Sharia guidelines. Profits made are shared between the parties according to a mutually agreed ratio.*
- Akad Musyarakah**  
*Musharaka Contract* : Perjanjian pembiayaan/ penanaman dana dari dua atau lebih pemilik dana dan/atau barang untuk menjalankan usaha tertentu sesuai syariah dengan pembagian hasil usaha antara kedua belah pihak berdasarkan nisbah yang disepakati, sedangkan pembagian kerugian berdasarkan proporsi modal masing-masing.
- A contract between two parties whereby both parties provide capital and both may be active in managing the venture. Losses are shared on the basis of how much capital has been contributed. Profits are shared in any way the partners decide.*
- Akad Murabahah**  
*Murabaha Contract* : Perjanjian pembiayaan berupa transaksi jual beli suatu barang sebesar harga perolehan barang ditambah dengan margin yang disepakati oleh para pihak, dimana penjual menginformasikan terlebih dahulu harga perolehan kepada pembeli.
- The sale of goods at a price, which includes a profit margin agreed to by both parties. The purchase and selling price, other costs, and the profit margin must be clearly stated by the seller at the time of the sale agreement.*
- Akad Salam**  
*Salam Contract* : Perjanjian pembiayaan berupa transaksi jual beli barang dengan cara pemesanan dengan syarat-syarat tertentu dan pembayaran tunai terlebih dahulu secara penuh.
- A contract in which the seller undertakes to supply some specific goods to the buyer on a future date at a mutually agreed price fully paid at the time of contract.*
- Akad Istishna'**  
*Istishna' Contract* : Perjanjian pembiayaan berupa transaksi jual beli barang dalam bentuk pemesanan pembuatan barang dengan criteria dan persyaratan tertentu yang disepakati dengan pembayaran sesuai dengan kesepakatan.
- A contract in which the seller undertakes to supply some specific goods to the buyer on a future date at a mutually agreed price and method of payment.*

Akad Ijarah : Perjanjian pembiayaan berupa transaksi sewa menyewa atas suatu barang dan/atau jasa antara pemilik obyek sewa termasuk kepemilikan hak pakai atas obyek sewa dengan penyewa untuk mendapatkan imbalan atas obyek sewa yang disewakan.

*Ijara Contract*

*The selling of benefit or use or service for a fixed price or wage.*

Akad Qardh : Perjanjian pembiayaan berupa transaksi pinjam meminjam dana tanpa imbalan dengan kewajiban pihak peminjam mengembalikan pokok pinjaman secara sekaligus atau cicilan dalam jangka waktu tertentu.

*Qardh Contract*

*A loan in which the debtor is only required to repay the amount borrowed.*

Ekuivalen tingkat imbalan/ bagi hasil/fee/bonus : Indikasi tingkat imbalan dari suatu penanaman dana atau penghimpunan dana bank pelapor.

*Equivalent rate of return/profit sharing/fee/bonus*

*Indicative rate of return from Placement of Funds or Source of Funds of the reporting bank.*





**DAFTAR TABEL  
LIST OF TABLES**

NO.	NO. TABEL	JUDUL	HAL	NO. TABLE	TOPIC	PAGES
<b>Bank Umum Syariah dan Unit Usaha Syariah</b>						
1.	1.	Kinerja Keuangan Bank Umum Syariah dan Unit Usaha Syariah	2	1.	<i>Financial Ratios of Sharia Commercial Bank and Sharia Business Unit</i>	2
2.	2.	Perkembangan Total Aset, Jaringan Kantor dan Tenaga Kerja Perbankan Syariah	4	2.	<i>Sharia Banking Network</i>	4
3.	3.	Jaringan Kantor Individual Perbankan Syariah	5	3.	<i>Individual Sharia Commercial Bank and Sharia Business Unit</i>	5
4.	4.	Sebaran Jaringan Kantor BUS dan UUS berdasarkan DATI 1	6	4.	<i>Distribution of Sharia Commercial Bank and Sharia Business Unit Network by Region</i>	6
5.	5.	Jumlah Kantor Layanan Syariah dari Unit Usaha Syariah	8	7.	<i>Office Channeling of Sharia Commercial Bank and Sharia Business Unit</i>	8
6.	6.	Kegiatan Usaha Bank Umum Syariah dan Unit Usaha Syariah	9	6.	<i>Sharia Commercial Bank and Sharia Business Unit Operations</i>	9
7.	7.	Rekening Administratif Bank Umum Syariah dan Unit Usaha Syariah	15	7.	<i>Off Balance Sheet Account - Sharia Commercial Bank and Sharia Business Unit</i>	15
8.	8.	Laporan Laba Rugi Gabungan Bank Umum Syariah dan Unit Usaha Syariah	18	8.	<i>Condensed Income Statement - Sharia Commercial Bank and Sharia Business Unit</i>	18
9.	9.	Aktiva Produktif berdasarkan Kualitas - Bank Umum Syariah dan Unit Usaha Syariah	21	9.	<i>Earning Assets based on Collectibility of Sharia Commercial Bank and Sharia Business Unit</i>	21
10.	10.	Surat Berharga yang Dimiliki dan Diterbitkan Berdasarkan Jenis dan Kategori Pengukuran Bank Umum Syariah dan Unit Usaha Syariah	24	10.	<i>Investment in Securities Based on Instrument Categories and Measurement Methods of Sharia Commercial Bank and Sharia Business Unit</i>	24

NO.	NO. TABEL	JUDUL	HAL	NO. TABLE	TOPIC	PAGES
11.	11.	Pembiayaan dan NPF berdasarkan Jenis Akad - Bank Umum Syariah dan Unit Usaha Syariah	27	11.	<i>Financing and Non Performance Financing based on type of Shari'ah-compliant contract of Sharia Commercial Banks and Sharia Business Units</i>	27
12.	12.	Pembiayaan dan NPF berdasarkan Jenis Akad dalam Mata Uang Rupiah - Bank Umum Syariah dan Unit Usaha Syariah	30	12.	<i>Financing and Non Performance Financing based on type of Shari'ah-compliant contract in Rupiahs of Sharia Commercial Banks and Sharia Business Units</i>	30
13.	13.	Pembiayaan dan NPF berdasarkan Jenis Penggunaan dan Golongan Debitur Bank Umum Syariah dan Unit Usaha Syariah	33	13.	<i>Financing and Non performing Financing of Sharia Commercial Bank and Sharia Business Unit Based on Business Sector and non Business Sector of Credit Beneficiary</i>	33
14.	14.	Pembiayaan dan NPF - Bank Umum Syariah dan Unit Usaha Syariah berdasarkan Lapangan Usaha dan Bukan Lapangan Usaha Penerima Kredit	36	14.	<i>Financing and Non Performing Financing based on Type of Usage and Debtor Group of Sharia Commercial Bank and Sharia Business Unit Bank</i>	36
15.	15.	Pembiayaan yang Diberikan dan NPF Berdasarkan Jenis Penggunaan, Golongan Debitur dan Lokasi Dati I Bank Umum Syariah dan Unit Usaha Syariah Penyalur Pembiayaan	39	15.	<i>Financing and Non Performing Financing based on Type of Usage, Debtors Groups and Region of Sharia Commercial Bank and Sharia Business Unit</i>	39
16.	16.	Pembiayaan yang Diberikan dan NPF Berdasarkan Lapangan Usaha dan Bukan Lapangan Usaha Per Lokasi Dati I BUS dan UUS Penyalur Pembiayaan	45	16.	<i>Financing and Non Performing Financing of Sharia Commercial Bank and Sharia Business Unit to Non Banks Third Party Based on Business Sector and non Business Sector of Financing by Region</i>	45

NO.	NO. TABEL	JUDUL	HAL	NO. TABLE	TOPIC	PAGES
17.	17.	Ekuivalen tingkat imbalan/bagi hasil/fee/bonus - Bank Umum Syariah dan Unit Usaha Syariah	48	17a.	<i>Equivalent of Yield Rate/Distribution/Fees/Bonuses of Sharia Commercial Banks and Sharia Business Units</i>	48
18.	18.	Tingkat Margin Rata-rata Pembiayaan Berdasarkan Jenis Penggunaan dan Golongan Debitur Bank Umum Syariah dan Unit Usaha Syariah	51	18.	<i>Average of Margin Rates of Financing Based on Type of Use and Debtor Groups of Sharia Commercial Banks and Sharia Business Units</i>	51
19.	19.	Tingkat Margin Rata-rata Pembiayaan Berdasarkan Lapangan Usaha Bank Umum Syariah dan Unit Usaha Syariah	54	19.	<i>Average of Margin Rates of Sharia Commercial Banks and Sharia Business Units Financing to Non Banks Third Party Based on Business Sector and non Business Sector of Financing</i>	54
20.	20.	Jumlah Rekening Pembiayaan dan DPK Bank Umum Syariah dan Unit Usaha Syariah	57	20.	<i>Number of Account of Financing and Third Party Fund Sharia Commercial Bank and Sharia Business Unit</i>	57
21.	21.	Jumlah Nasabah Pembiayaan dan Dana Pihak Ketiga Bank Umum Syariah dan Unit Usaha Syariah	60	21.	<i>Number of Account of Financing and Third Party Fund Sharia Commercial Bank dan Sharia Business Unit</i>	60
22.	22.	Komposisi DPK - Bank Umum Syariah dan Unit Usaha Syariah	63	22.	<i>Depositor Funds Composition of Sharia Commercial Bank and Sharia Business Unit</i>	63
23.	23.	Komposisi DPK Berdasarkan Golongan Nasabah - Bank Umum Syariah dan Unit Usaha Syariah	66	23.	<i>Depositor Funds Composition Based on Depositor's Group of Sharia Commercial Bank and Sharia Business Unit</i>	66
24.	24.	Total Aset Gross, Dana Pihak Ketiga dan FDR Bank Umum Syariah dan Unit Usaha Syariah berdasarkan Propinsi	69	24.	<i>Total of Gross Assets, Depositor Funds, and percentage of FDR Sharia Commercial Bank and Sharia Business Unit based on Province</i>	69

NO.	NO. TABEL	JUDUL	HAL	NO. TABLE	TOPIC	PAGES
25.	<b>25.</b>	Total Aset Gross, Pembiayaan, Dana Pihak Ketiga, dan FDR Bank Umum Syariah dan Unit Usaha Syariah berdasarkan Kota/Kabupaten	<b>72</b>	<b>25.</b>	<i>Total of Gross Assets, Financing, Depositor Funds, Percentage of FDR Sharia Commercial Bank and Sharia Business Unit based on City/District</i>	<b>72</b>
<b>Bank Perkreditan Rakyat Syariah</b>						
26.	<b>26.</b>	Jumlah Bank Pembiayaan Rakyat Syariah (BPRS) Berdasarkan Lokasi	<b>82</b>	<b>26.</b>	<i>Number of Sharia Rural Bank based on Location</i>	<b>82</b>
27.	<b>27.</b>	Neraca Gabungan Bank Pembiayaan Rakyat Syariah	<b>83</b>	<b>27.</b>	<i>Sharia Rural Bank Condensed Balance Sheet</i>	<b>83</b>
28.	<b>28.</b>	Laporan Laba Rugi Gabungan Bank Pembiayaan Rakyat Syariah	<b>84</b>	<b>28.</b>	<i>Sharia Rural Bank Condensed Income Statement</i>	<b>84</b>
29.	<b>29.</b>	Biaya Promosi, Pendidikan dan Pelatihan - Bank Pembiayaan Rakyat Syariah	<b>85</b>	<b>29.</b>	<i>Cost of Promotion, Education and Training - Sharia Rural Bank</i>	<b>85</b>
30.	<b>30.</b>	Rekening Administratif - Bank Pembiayaan Rakyat Syariah	<b>86</b>	<b>30.</b>	<i>Off-Balance Sheet Account - Sharia Rural Bank</i>	<b>86</b>
31.	<b>31.</b>	Komposisi DPK - Bank Pembiayaan Rakyat Syariah	<b>87</b>	<b>31.</b>	<i>Depositor Funds Composition of Sharia Rural Bank</i>	<b>87</b>
32.	<b>32.</b>	Komposisi Pembiayaan Yang Diberikan Bank Pembiayaan Rakyat Syariah	<b>88</b>	<b>32.</b>	<i>Financing Composition of Sharia Rural Bank</i>	<b>88</b>
33.	<b>33.</b>	Pembiayaan - Bank Pembiayaan Rakyat Syariah berdasarkan Sektor Ekonomi	<b>89</b>	<b>33.</b>	<i>Financing of Sharia Rural Bank based on Economic Sector</i>	<b>89</b>
34.	<b>34.</b>	Pembiayaan - Bank Pembiayaan Rakyat Syariah berdasarkan Jenis Penggunaan	<b>90</b>	<b>34.</b>	<i>Financing of Sharia Rural Bank based on Type of Usage</i>	<b>90</b>
35.	<b>35.</b>	Pembiayaan - Bank Pembiayaan Rakyat Syariah berdasarkan Golongan Pembiayaan	<b>91</b>	<b>35.</b>	<i>Financing of Sharia Rural Bank based on Type of Financing</i>	<b>91</b>
36.	<b>36.</b>	Pembiayaan - Bank Pembiayaan Rakyat Syariah berdasarkan Kualitas Pembiayaan	<b>92</b>	<b>36.</b>	<i>Financing of Sharia Rural Bank based on Collectibility</i>	<b>92</b>
37.	<b>37.</b>	Pembiayaan Non Lancar - Bank Pembiayaan Rakyat Syariah berdasarkan Sektor Ekonomi	<b>93</b>	<b>37.</b>	<i>Non performing Financing of Sharia Rural Bank based on Economic Sector</i>	<b>93</b>
38.	<b>38.</b>	Pembiayaan Non Lancar - Bank Pembiayaan Rakyat Syariah berdasarkan Jenis Penggunaan	<b>94</b>	<b>38.</b>	<i>Non Performing Financing of Sharia Rural Bank based on Type of Usage</i>	<b>94</b>

NO.	NO. TABEL	JUDUL	HAL	NO. TABLE	TOPIC	PAGES
39.	<b>39.</b>	Pembiayaan Non Lancar - Bank Pembiayaan Rakyat Syariah berdasarkan Golongan Pembiayaan	<b>95</b>	<b>39.</b>	<i>Non Performing Financing of Sharia Rural Bank based on Type of Financing)</i>	<b>95</b>
40.	<b>40.</b>	Jumlah rekening Bank Pembiayaan Rakyat Syariah	<b>96</b>	<b>40.</b>	<i>Number of Account of Sharia Rural Bank</i>	<b>96</b>
41.	<b>41.</b>	Ekuivalen tingkat imbalan/bagi hasil/fee/bonus - Bank Pembiayaan Rakyat Syariah	<b>97</b>	<b>41.</b>	<i>Equivalent rate of return/profit sharing/fee/bonus of Sharia Rural Bank</i>	<b>97</b>
42.	<b>42.</b>	Rasio Keuangan Bank Pembiayaan Rakyat Syariah	<b>98</b>	<b>42.</b>	<i>Financial Ratios of Sharia Rural Bank</i>	<b>98</b>
43.	<b>43.</b>	Jumlah Bank Pembiayaan Rakyat Syariah Berdasarkan Total Aset	<b>99</b>	<b>43.</b>	<i>Number of Sharia Rural Bank based on Total Assets</i>	<b>99</b>
44.	<b>44.</b>	Total Aset Gross, Pembiayaan, Dana Pihak Ketiga, FDR dan NPF Bank Pembiayaan Rakyat Syariah berdasarkan Propinsi	<b>100</b>	<b>44.</b>	<i>Total of Gross Assets, Financing, Depositor Funds, percentage of FDR, percentage of NPF Sharia Rural Banks based on Province</i>	<b>100</b>
45.	<b>45.</b>	Total Pembiayaan Bank Pembiayaan Rakyat Syariah berdasarkan Sektor Ekonomi dan Propinsi	<b>101</b>	<b>45.</b>	<i>Financing of Sharia Rural Bank based on Economic Sector and Province</i>	<b>101</b>
46.	<b>46.</b>	Total Pembiayaan Bank Pembiayaan Rakyat Syariah berdasarkan Jenis Penggunaan dan Propinsi	<b>102</b>	<b>46.</b>	<i>Financing of Sharia Rural Bank based on Type of Usage and Province</i>	<b>102</b>
47.	<b>47.</b>	Total Pembiayaan Bank Pembiayaan Rakyat Syariah berdasarkan Golongan Piutang/Pembiayaan dan Propinsi	<b>103</b>	<b>47.</b>	<i>Financing of Sharia Rural Bank based on Type of Financing and Province</i>	<b>103</b>

## REKAPITULASI PERUBAHAN TABEL DAN KOMPONEN TABEL PADA STATISTIK PERBANKAN SYARIAH (SPS) BARU

Mulai diterbitkan pada Edisi Juni 2015 berisi Statistik Perbankan Syariah Bulanan Juni 2014 s.d. Juni 2015

No.	Nomor dan Nama Tabel pada Statistik Perbankan Syariah BARU	English	Tabel Sebelumnya di SPI	Tabel Sebelumnya di SPS	Penjelasan Perubahan dari SPI dan SPS Lama menjadi SPS Baru
1	<b>Tabel 1. Kinerja Keuangan Bank Umum Syariah dan Unit Usaha Syariah</b>	Financial Ratios of Islamic Commercial Bank and Islamic Business Unit	Tabel 2.13 Kinerja Bank Umum Syariah	Tabel 38. Rasio Keuangan Bank Umum Syariah dan Unit Usaha Syariah	Tambahan rasio UUS Tambahan rasio yang sebelumnya tidak ada
			Tabel 2.14 Bank Umum Syariah berdasarkan Tingkat Rasio		Tidak ditampilkan lagi
2	<b>Tabel 2. Perkembangan Total Aset, Jaringan Kantor dan Tenaga Kerja Perbankan Syariah</b>	Islamic Banking Network	Tabel 2.4. Perkembangan Aset Perbankan Syariah	Tabel 1. Jaringan Kantor Perbankan Syariah	Perpindahan tabel Tambahan data Jumlah ATM/ADM dari LKPBU
			Tabel 2.12 Jaringan Kantor Perbankan Syariah	Tabel 5. Tenaga Kerja Perbankan Syariah	
3	<b>Tabel 3. Jaringan Kantor Individual Perbankan Syariah</b>	(Individual Islamic Commercial Bank and Islamic Business Unit) posisi Bulan xx Tahun yyyy	-	Tabel 2. Jaringan Kantor Individual Perbankan Syariah	Hanya Perubahan Nomor Tabel, meneruskan data bulan sebelumnya
4	<b>Tabel 4. Sebaran Jaringan Kantor BUS dan UUS berdasarkan DATI 1</b>	Distribution of Islamic Commercial Bank and Islamic Business Unit Network by Region	N/A	N/A	Tabel baru
5	<b>Tabel 5. Layanan Syariah (Office Channeling)</b>		-	Tabel 4. Layanan Syariah (Office Channeling)	
6	<b>Tabel 6. Kegiatan Usaha Bank Umum Syariah dan Unit Usaha Syariah</b>	Islamic Commercial Bank and Islamic Business Unit Operations	Tabel 2.1 Kegiatan Usaha BUS dan UUS	Tabel 6. Neraca Gabungan Bank Umum Syariah dan Unit Usaha Syariah	Tambahan dan perubahan komponen aset dan kewajiban
	Tabel 6a. Kegiatan Usaha Bank Umum Syariah	Islamic Commercial Bank Operations	Tabel 2.2 Kegiatan Usaha BUS		
	Tabel 6b. Kegiatan Usaha Unit Usaha Syariah	Islamic Business Unit Operations	Tabel 2.3 Kegiatan Usaha UUS		
			Tabel 4.22 Pembiayaan Perbankan Syariah (menurut jenis akad)	Tabel 18. Komposisi Pembiayaan yang diberikan BUS dan UUS (berdasarkan jenis akad)	
7	<b>Tabel 7. Rekening Administratif Bank Umum Syariah dan Unit Usaha Syariah</b>	Off Balance Sheet Account - Islamic Commercial Bank and Islamic Business Unit	-	Tabel 12. Rekening Administratif Gabungan Bank Umum Syariah dan Unit Usaha Syariah	Perubahan komponen
	Tabel 7a. Rekening Administratif Bank Umum Syariah	Off Balance Sheet Account - Islamic Commercial Bank			
	Tabel 7b. Rekening Administratif Unit Usaha Syariah	Off Balance Sheet Account - Islamic Business Unit			
8	<b>Tabel 8. Laporan Laba Rugi Gabungan Bank Umum Syariah dan Unit Usaha Syariah</b>	Condensed Income Statement - Islamic Commercial Bank and Islamic Business Unit		Tabel 8. Laporan Laba Rugi Gabungan Bank Umum Syariah dan Unit Usaha Syariah	Tambahan rincian BUS-UUS Perubahan komponen
	Tabel 8a. Laporan Laba Rugi Bank Umum Syariah	Condensed Income Statement - Islamic Commercial Bank		Tabel 10. Biaya Promosi, Pendidikan dan Pelatihan Bank Umum Syariah dan Unit Usaha Syariah	
	Tabel 8b. Laporan Laba Rugi Unit Usaha Syariah	Condensed Income Statement - Islamic Business Unit			
9	<b>Tabel 9. Aktiva Produktif berdasarkan Kualitas - Bank Umum Syariah dan Unit Usaha Syariah</b>	Earning Assets based on Collectibility of Islamic Commercial Bank and Islamic Business Unit	Tabel 2.5. Aktiva Produktif Perbankan Syariah		Perubahan formulasi Tambahan rincian BUS-UUS
	Tabel 9a. Aktiva Produktif berdasarkan Kualitas - Bank Umum Syariah	Earning Assets based on Collectibility of Islamic Commercial Bank			
	Tabel 9b. Aktiva Produktif berdasarkan Kualitas - Unit Usaha Syariah	Earning Assets based on Collectibility of Islamic Business Unit			
10	<b>Tabel 10. Surat Berharga yang Dimiliki dan Diterbitkan Berdasarkan Jenis dan Kategori Pengukuran Bank Umum Syariah dan Unit Usaha Syariah</b>	Investment in Securities Based on Instrument Categories and Measurement Methods of Islamic Commercial Bank and Islamic Business Unit		Tabel 17. Surat Berharga yang Dimiliki Bank Umum Syariah dan Unit Usaha Syariah	Tambahan format (kategori pengukuran) Tambahan rincian BUS-UUS
	Tabel 10a. Surat Berharga yang Dimiliki dan Diterbitkan Berdasarkan Jenis dan Kategori Pengukuran Bank Umum Syariah	Investment in Securities Based on Instrument Categories and Measurement Methods of Islamic Commercial Bank			
	Tabel 10b. Surat Berharga yang Dimiliki dan Diterbitkan Berdasarkan Jenis dan Kategori Pengukuran Unit Usaha Syariah	Investment in Securities Based on Instrument Categories and Measurement Methods of Islamic Business Unit			
11	<b>Tabel 11. Pembiayaan dan NPF berdasarkan Jenis Akad - Bank Umum Syariah dan Unit Usaha Syariah</b>	Financing and Non Performance Financing based on type of Shari'ah-compliant contract of Islamic Commercial Banks and Islamic Business Units			
	Tabel 11a. Pembiayaan dan NPF berdasarkan Jenis Akad - Bank Umum Syariah	Financing and Non Performance Financing based on type of Shari'ah-compliant contract of Islamic Commercial Banks			
	Tabel 11b. Pembiayaan dan NPF berdasarkan Jenis Akad - Unit Usaha Syariah	Financing and Non Performance Financing based on type of Shari'ah-compliant contract of Islamic Business Units			
12	<b>Tabel 12. Pembiayaan dan NPF berdasarkan Jenis Akad dalam Mata Uang Rupiah - Bank Umum Syariah dan Unit Usaha Syariah</b>	Financing and Non Performance Financing based on type of Shari'ah-compliant contract in Rupiahs of Islamic Commercial Banks and Islamic Business Units			

No.	Nomor dan Nama Tabel pada Statistik Perbankan Syariah BARU	English	Tabel Sebelumnya di SPI	Tabel Sebelumnya di SPS	Penjelasan Perubahan dari SPI dan SPS Lama menjadi SPS Baru
	Tabel 12a. Pembiayaan dan NPF berdasarkan Jenis Akad dalam Mata Uang Rupiah - Bank Umum Syariah	Financing and Non Performasnce Financing based on type of Shari'ah-compliant contract of Islamic Commercial Banks			
	Tabel 12b. Pembiayaan dan NPF berdasarkan Jenis Akad dalam Mata Uang Rupiah - Unit Usaha Syariah	Financing and Non Performasnce Financing based on type of Shari'ah-compliant contract of Islamic Business Units			
13	<b>Tabel 13. Pembiayaan dan NPF berdasarkan Jenis Penggunaan dan Golongan Debitur Bank Umum Syariah dan Unit Usaha Syariah</b>	Financing and Non performing Financing of Islamic Commercial Bank and Islamic Business Unit Based on Business Sector and non Business Sector of Credit Beneficiary	Tabel 4.23 Pembiayaan Perbankan Syariah Berdasarkan Sektor Ekonomi	Tabel 20. Pembiayaan Perbankan Syariah berdasarkan Sektor Ekonomi	Penggabungan tabel Sektor Ekonomi Tambahkan rincian BUS-UUS
	Tabel 13a. Pembiayaan dan NPF berdasarkan Jenis Penggunaan dan Golongan Debitur Bank Umum Syariah	Financing and Non performing Financing of Islamic Commercial Bank Based on Business Sector and non Business Sector of Credit Beneficiary		Tabel 28. Pembiayaan Non Lancar Perbankan Syariah berdasarkan Sektor Ekonomi	
	Tabel 13b. Pembiayaan dan NPF berdasarkan Jenis Penggunaan dan Golongan Debitur Unit Usaha Syariah	Financing and Non performing Financing of Islamic Business Unit Based on Business Sector and non Business Sector of Credit Beneficiary			
14	<b>Tabel 14. Pembiayaan dan NPF - Bank Umum Syariah dan Unit Usaha Syariah berdasarkan Lapangan Usaha dan Bukan Lapangan Usaha Penerima Kredit</b>	Financing and Non Performing Financing based on Type of Usage and Debtor Group of Islamic Commercial Bank and Islamic Business Unit Bank		Tabel 22. Pembiayaan BUS dan UUS Berdasarkan Jenis Penggunaan	Penggabungan tabel Jenis Penggunaan dan Golongan debitur Tambahkan rincian BUS-UUS
	Tabel 14a. Pembiayaan dan NPF - Bank Umum Syariah berdasarkan Lapangan Usaha dan Bukan Lapangan Usaha Penerima Kredit	Financing and Non Performing Financing based on Type of Usage and Debtor Group of Islamic Commercial Bank		Tabel 24. Pembiayaan Non Lancar BUS dan UUS Berdasarkan Jenis Penggunaan	
	Tabel 14b. Pembiayaan dan NPF - Unit Usaha Syariah berdasarkan Lapangan Usaha dan Bukan Lapangan Usaha Penerima Kredit	Financing and Non Performing Financing based on Type of Usage and Debtor Group of Islamic Business Unit Bank		Tabel 26. Pembiayaan BUS dan UUS berdasarkan Kualitas Pembiayaan	
				Tabel 30. Pembiayaan BUS dan UUS Berdasarkan Golongan Pembiayaan	
				Tabel 32. Pembiayaan Non Lancar BUS dan UUS Berdasarkan Golongan Pembiayaan	
15	<b>Tabel 15. Pembiayaan yang Diberikan dan NPF Berdasarkan Jenis Penggunaan, Golongan Debitur dan Lokasi Dati I Bank Umum Syariah dan Unit Usaha Syariah Penyalur Pembiayaan</b>	Financing and Non Performing Financing based on Type of Usage, Debtors Groups and Region of Islamic Commercial Bank and Islamic Business Unit	Tabel 4.24 Pembiayaan Perbankan Syariah Berdasarkan Lokasi	Tabel 47. Pembiayaan BUS dan UUS berdasarkan Jenis Penggunaan dan Propinsi	Penggabungan tabel Jenis Penggunaan dan lokasi Tambahkan rincian BUS-UUS
	Tabel 15a. Pembiayaan yang Diberikan dan NPF Berdasarkan Jenis Penggunaan, Golongan Debitur dan Lokasi Dati I Bank Umum Syariah Penyalur Pembiayaan	Financing and Non Performing Financing based on Type of Usage, Debtors Groups and Region of Islamic Commercial Bank		Tabel 49. Pembiayaan BUS dan UUS berdasarkan Golongan Debitur dan Propinsi	
	Tabel 15b. Pembiayaan yang Diberikan dan NPF Berdasarkan Jenis Penggunaan, Golongan Debitur dan Lokasi Dati I Unit Usaha Syariah Penyalur Pembiayaan	Financing and Non Performing Financing based on Type of Usage, Debtors Groups and Region of Islamic Business Unit			
16	<b>Tabel 16. Pembiayaan yang Diberikan dan NPF Berdasarkan Lapangan Usaha dan Bukan Lapangan Usaha Per Lokasi Dati I BUS dan UUS Penyalur Pembiayaan</b>	Financing and Non Performing Financing of Islamic Commercial Bank and Islamic Business Unit to Non Banks Third Party Based on Business Sector and non Business Sector of Financing by Region		Tabel 45. Pembiayaan BUS dan UUS berdasarkan Sektor Ekonomi dan Propinsi	Perubahan rincian Sektor Ekonomi Tambahkan rincian BUS-UUS
	Tabel 16a. Pembiayaan yang Diberikan dan NPF Berdasarkan Lapangan Usaha dan Bukan Lapangan Usaha Per Lokasi Dati I BUS Penyalur Pembiayaan	Financing and NPF of Islamic Commercial Bank to Non Banks Third Party Based on Business Sector and non Business Sector of Financing by Region			
	Tabel 16b. Pembiayaan yang Diberikan dan NPF Berdasarkan Lapangan Usaha dan Bukan Lapangan Usaha Per Lokasi Dati I UUS Penyalur Pembiayaan	Financing and NPF of Islamic Business Unit to Non Banks Third Party Based on Business Sector and non Business Sector of Financing by Region			
17	<b>Tabel 17. Ekuivalen tingkat imbalan/bagi hasil/fee/bonus - Bank Umum Syariah dan Unit Usaha Syariah</b>	Equivalent of Yield Rate/Distribution/Fees/Bonuses of Islamic Commercial Banks and Islamic Business Units	2.7 Tingkat Bagi Hasil Rata-rata Bank Syariah	36. Ekuivalen tingkat imbalan/bagi hasil/fee/bonus - Bank Umum Syariah dan Unit Usaha Syariah	Penggabungan tabel Tambahkan rincian BUS-UUS
	Tabel 17a. Ekuivalen tingkat imbalan/bagi hasil/fee/bonus Bank Umum Syariah	Equivalent of Yield Rate/Distribution/Fees/Bonuses of Islamic Commercial Banks			
	Tabel 17b. Ekuivalen tingkat imbalan/bagi hasil/fee/bonus - Unit Usaha Syariah	Equivalent of Yield Rate/Distribution/Fees/Bonuses of Islamic Business Units			
18	<b>Tabel 18. Tingkat Margin Rata-rata Pembiayaan Berdasarkan Jenis Penggunaan dan Golongan Debitur Bank Umum Syariah dan Unit Usaha Syariah</b>	Average of Margin Rates of Financing Based on Type of Use and Debtor Groups of Islamic Commercial Banks and Islamic Business Units	Tabel 2.9. Tingkat Margin Rata-rata Pembiayaan Berdasarkan Jenis Penggunaan, margin golongan debitur adalah baru		Tambahan margin golongan debitur Tambahkan rincian BUS-UUS
	Tabel 18a. Tingkat Margin Rata-rata Pembiayaan Berdasarkan Jenis Penggunaan dan Golongan Debitur Bank Umum Syariah	Average of Margin Rates of Financing Based on Type of Use and Debtor Groups of Islamic Commercial Banks			

No.	Nomor dan Nama Tabel pada Statistik Perbankan Syariah BARU	English	Tabel Sebelumnya di SPI	Tabel Sebelumnya di SPS	Penjelasan Perubahan dari SPI dan SPS Lama menjadi SPS Baru
	Tabel 18b. Tingkat Margin Rata-rata Pembiayaan Berdasarkan Jenis Penggunaan dan Golongan Debitur Unit Usaha Syariah	Average of Margin Rates of Financing Based on Type of Use and Debtor Groups of Islamic Business Units			
19	<b>Tabel 19. Tingkat Margin Rata-rata Pembiayaan Berdasarkan Lapangan Usaha Bank Umum Syariah dan Unit Usaha Syariah</b>	Average of Margin Rates of Islamic Commercial Banks and Islamic Business Units Financing to Non Banks Third Party Based on Business Sector and non Business Sector of Financing	Tabel 2.8. Tingkat Margin Rata-rata Pembiayaan Berdasarkan Sektor Ekonomi		Perubahan rincian Sektor Ekonomi Tambahkan rincian BUS-UUS
	Tabel 19a. Tingkat Margin Rata-rata Pembiayaan Berdasarkan Lapangan Usaha Bank Umum Syariah	Average of Margin Rates of Islamic Commercial Banks Financing to Non Banks Third Party Based on Business Sector and non Business Sector of Financing			
	Tabel 19b. Tingkat Margin Rata-rata Pembiayaan Berdasarkan Lapangan Usaha Unit Usaha Syariah	Average of Margin Rates of Islamic Business Units Financing to Non Banks Third Party Based on Business Sector and non Business Sector of Financing			
20	<b>Tabel 20. Jumlah Rekening Pembiayaan dan DPK Bank Umum Syariah dan Unit Usaha Syariah</b>	Number of Account of Financing and Third Party Fund Islamic Commercial Bank and Islamic Business Unit		Tabel 34. Jumlah Rekening Bank Umum Syariah dan Unit Usaha Syariah	Perubahan komponen Tambahkan rincian BUS-UUS
	Tabel 20a. Jumlah Rekening Pembiayaan dan DPK Bank Umum Syariah	Number of Account of Financing and Third Party Fund Islamic Commercial Bank			
	Tabel 20b. Jumlah Rekening Pembiayaan dan DPK Unit Usaha Syariah	Number of Account of Financing and Third Party Fund Islamic Business Unit			
21	Tabel 21. Jumlah Nasabah Pembiayaan dan Dana Pihak Ketiga Bank Umum Syariah dan Unit Usaha Syariah	Number of Account of Financing and Third Party Fund Islamic Commercial Bank dan Islamic Business Unit			
	Tabel 21a. Jumlah Nasabah Pembiayaan dan Dana Pihak Ketiga Bank Umum Syariah	Number of Account of Financing and Third Party Fund Islamic Commercial Bank			
	Tabel 21b. Jumlah Nasabah Pembiayaan dan Dana Pihak Ketiga Unit Usaha Syariah	Number of Account of Financing and Third Party Fund Islamic Business Unit			
22	<b>Tabel 22. Komposisi DPK - Bank Umum Syariah dan Unit Usaha Syariah</b>	Depositor Funds Composition of Islamic Commercial Bank and Islamic Business Unit	Tabel 2.6. Komposisi DPK Perbankan Syariah	Tabel 14. Komposisi DPK - BUS dan UUS	Perubahan komponen Tambahkan rincian BUS-UUS
	Tabel 22a. Komposisi DPK - Bank Umum Syariah				
	Tabel 22b. Komposisi DPK - Unit Usaha Syariah				
23	<b>Tabel 23. Komposisi DPK Berdasarkan Golongan Nasabah - Bank Umum Syariah dan Unit Usaha Syariah</b>	Depositor Funds Composition Based on Depositor's Group of Islamic Commercial Bank and Islamic Business Unit	N/A	N/A	Tabel baru
	Tabel 23a. Komposisi DPK Berdasarkan Golongan Nasabah - Bank Umum Syariah	Depositor Funds Composition of Islamic Commercial Bank			
	Tabel 23b. Komposisi DPK Berdasarkan Golongan Nasabah - Unit Usaha Syariah	Depositor Funds Composition of Islamic Business Unit			
24	<b>Tabel 24. Total Aset Gross, Dana Pihak Ketiga dan FDR Bank Umum Syariah dan Unit Usaha Syariah berdasarkan Propinsi</b>	Total of Gross Assets, Depositor Funds, and percentage of FDR Islamic Commercial Bank and Islamic Business Unit based on Province		tabel 43. Total Aset Gross, Dana Pihak Ketiga dan FDR Bank Umum Syariah dan Unit Usaha Syariah berdasarkan Propinsi	Tambahan rincian BUS-UUS
	Tabel 24a. Total Aset Gross, Dana Pihak Ketiga dan FDR Bank Umum Syariah berdasarkan Propinsi	Total of Gross Assets, Depositor Funds, and percentage of FDR Islamic Commercial Bank based on Province			
	Tabel 24b. Total Aset Gross, Dana Pihak Ketiga dan FDR Unit Usaha Syariah berdasarkan Propinsi	Total of Gross Assets, Depositor Funds, and percentage of FDR Islamic Business Unit based on Province			
25	<b>Tabel 25. Total Aset Gross, Pembiayaan, Dana Pihak Ketiga, dan FDR Bank Umum Syariah dan Unit Usaha Syariah berdasarkan Kota/Kabupaten</b>	Total of Gross Assets, Financing, Depositor Funds, Percentage of FDR Islamic Commercial Bank and Islamic Business Unit based on City/District		Tabel 51. Total Pembiayaan, Dana Pihak Ketiga, dan FDR Bank Umum Syariah dan Unit Usaha Syariah berdasarkan Kota/Kabupaten	Tambahan rincian BUS-UUS
	Tabel 25.a. Total Aset Gross, Pembiayaan, Dana Pihak Ketiga, dan FDR Bank Umum Syariah berdasarkan Kota/Kabupaten	Total of Gross Assets, Financing, Depositor Funds, Percentage of FDR Islamic Commercial Bank based on City/District			
	Tabel 25.b. Total Aset Gross, Pembiayaan, Dana Pihak Ketiga, dan FDR Unit Usaha Syariah berdasarkan Kota/Kabupaten	Total of Gross Assets, Financing, Depositor Funds, Percentage of FDR Islamic Business Unit based on City/District			



**Tabel 1. Rasio Keuangan Bank Umum Syariah dan Unit Usaha Syariah**  
(Financial Ratios of Sharia Commercial Bank and Sharia Business Unit)  
Nominal dalam Miliar Rp (Nominal in Billion Rp)

Periode	2014			2015												Indicator
	Okt	Nov	Des	Jan	Feb	Mar	Apr	Mel	Jun	Jul	Agst	Sep	Okt	Nov	Des	
<b>Bank Umum Syariah</b>																<i>Sharika Commercial Bank</i>
CAR (%)	15,25	15,66 <sup>0)</sup>	15,74	14,16 <sup>0)</sup>	14,38 <sup>0)</sup>	14,43 <sup>0)</sup>	14,50 <sup>0)</sup>	14,37 <sup>0)</sup>	14,09	14,47	15,05	15,15	14,96	15,31	15,02	CAR (%)
- Modal	18.437	19.521	19.585	19.868 <sup>0)</sup>	20.566 <sup>0)</sup>	20.847 <sup>0)</sup>	21.015 <sup>0)</sup>	21.131 <sup>0)</sup>	21.301	21.624	22.100	22.666	22.616	23.494	23.409	- Capital
- Aktiva Tetap Menurut Risiko	120.871	124.626	124.405	140.294 <sup>0)</sup>	143.019 <sup>0)</sup>	144.506 <sup>0)</sup>	144.957 <sup>0)</sup>	147.058 <sup>0)</sup>	151.157	149.449	146.835	149.628	151.204	153.446	155.894	- Risk Weighted Assets
ROA (%)	0,56 <sup>0)</sup>	0,49	0,41	0,88	0,78	0,69	0,62	0,63	0,50	0,50	0,46	0,49	0,51	0,52	0,49	ROA (%)
- Laba	629 <sup>0)</sup>	972	822	1.745	1.544	1.371	1.227	1.247	988	1.004	918	986	1.015	1.039	977	- Profit
- Rata-Rata Total Aset	197.233 <sup>0)</sup>	197.281	198.248	197.385	197.620	197.931	197.986	198.472	198.763	199.054	199.182	199.720	199.891	200.250	201.348	- Average Assets
NPF (%)	5,34	5,55	4,95	5,56	5,83	5,49	5,20	5,44	5,09	5,30	5,30	5,14	5,16	5,13	4,84	NPF (%)
NPF Net (%)	3,79	3,55	3,38	3,81	4,00	3,81	3,69	3,85	3,62	3,72	3,49	3,40	3,33	3,40	3,19	NPF Net %
- Non Performing Financing	7.868	8.232	7.320	8.118	8.504	8.078	7.659	8.057	7.676	7.903	7.915	7.763	7.754	7.737	7.456	- Non Performing Financing
- Non Performing Financing Net	5.580	5.270	4.997	5.559	5.830	5.605	5.436	5.704	5.462	5.544	5.217	5.141	5.006	5.136	4.915	- Non Performing Financing Net
- Total Pembiayaan kepada Pihak Ketiga Bukan Bank	147.363	148.403	147.944	145.976	145.817	147.136	147.245	148.021	150.709	149.059	149.287	151.157	150.389	150.867	153.968	- Total Financing to Non Bank
FDR (%)	93,90	89,91	86,66	88,85	89,37	89,15	89,57	90,05	92,56	90,13	90,72	90,82	90,67	90,26	88,03	FDR (%)
- Pembiayaan kepada Pihak Ketiga Bukan Bank	147.737	148.403	147.944	145.976	145.817	147.136	147.245	148.021	150.709	149.059	149.287	151.157	150.389	150.867	153.968	- Total Financing to Non Bank
- Dana Pihak Ketiga	157.332	165.050	170.723	164.291	163.159	165.034	164.400	164.375	162.817	165.378	164.561	166.433	165.857	167.150	174.895	- Total Third Party Funds
BOPO (%)	97,37 <sup>0)</sup>	96,34 <sup>0)</sup>	96,97 <sup>0)</sup>	94,80	94,23	95,98	96,69	96,51	96,98	97,08	97,30	96,94	96,71	96,75	97,01	Operating Expenses to Operations Revenue (%)
- Biaya Operasional	22.746 <sup>0)</sup>	26.073 <sup>0)</sup>	29.285 <sup>0)</sup>	2.642	4.226	8.073	11.866	14.337	15.770	18.628	20.924	22.285	24.389	28.021	30.954	- Operations Expenses
- Pendapatan Operasional	23.360 <sup>0)</sup>	27.063 <sup>0)</sup>	30.201 <sup>0)</sup>	2.787	4.484	8.411	12.272	14.855	16.261	19.189	21.505	22.989	25.219	28.962	31.901	- Operations Income
Rentabilitas NOM (%)	0,43 <sup>0)</sup>	0,62 <sup>0)</sup>	0,52 <sup>0)</sup>	0,97	0,86	0,75	0,68	0,69	0,55	0,56	0,48	0,52	0,55	0,57	0,52	Profitability NOM (%)
- Pendapatan Operasional	737 <sup>0)</sup>	1.081 <sup>0)</sup>	916 <sup>0)</sup>	1.739	1.553	1.353	1.220	1.244	986	1.014	872	938	997	1.027	955	- Net Operations Income
- Rata-rata Aset Produktif	172.930 <sup>0)</sup>	174.028 <sup>0)</sup>	175.548 <sup>0)</sup>	179.126	179.826	179.860	179.893	180.213	180.193	180.208	180.217	180.765	181.001	181.361	182.301	- Average Earning Assets
KAP APYD terhadap Aktiva Produktif (%)	5,15 <sup>0)</sup>	5,47 <sup>0)</sup>	4,78 <sup>0)</sup>	5,75	5,98	5,76	5,75	5,75	5,90	5,83	6,04	5,94	6,05	5,93	5,19	Earning Asset Quality Classified Earning assets to Earning assets (%)
- APYD	9.480	10.180	10.055	11.626	10.974	10.516	10.515	10.827	10.721	11.114	11.222	11.338	11.222	11.263	10.228	- Classified Earning Assets
- Total Aset Produktif	184.207	186.032	210.371	202.284	183.362	182.716	182.833	182.833	183.361	183.836	184.110	189.050	187.260	189.856	197.100	- Total Earning assets
Likuiditas Short Term Mismatch (%)	19,07	21,54	18,22	25,17	19,05	19,98	20,65	19,73	20,45	20,89	22,04	27,65	21,61	26,09	20,04	Likuiditas Short Term Mismatch (%)
- Aktiva Jangka Pendek	26.665	31.497	27.833	44.511	28.068	29.933	31.060	28.883	31.019	31.975	33.658	42.866	32.976	33.982	32.610	- Short-Term Assets
- Kewajiban Jangka Pendek	139.852	146.255	152.758	176.847	147.368	149.842	150.408	146.380	151.675	153.059	152.708	155.035	152.563	130.237	162.749	- Short-Term Liabilities
Imbal Hasil Non Core Deposit terhadap Total DPK (%)	52,72	52,82	52,91	51,81	51,80	52,28	51,87	51,90	51,73	51,20	50,73	50,81	50,18	50,00	50,35	Yield Proportion Non Core Deposits to Third Party Funds (%)
- Non Core Deposit	85.976	87.172	90.333	85.112	84.515	86.285	85.269	85.309	84.232	84.666	83.475	84.563	83.221	83.572	88.053	- Non Core Deposits
- Total DPK	163.090	165.050	170.723	164.291	163.159	165.034	164.400	164.375	162.817	165.378	164.561	166.433	165.857	167.150	174.895	- Total Third Party Funds
Portofolio yang Memiliki Imbal Hasil Tetap terhadap Portofolio yang Memiliki Imbal Hasil Tidak Tetap (%)	201,68	198,01	203,48	200,34	199,71	199,69	195,78	194,55	187,88	188,52	186,88	183,99	184,47	183,95	180,50	Fixed Yield Portfolios to Floating Yield Portfolios (%)
- Portofolio yang Memiliki Imbal Hasil Tetap	98.672	98.682	99.199	97.399	97.163	98.036	97.418	97.685	98.245	97.194	97.008	97.650	97.214	97.380	98.641	- Fixed-rate Yield Portfolios
- Portofolio yang Memiliki Imbal Hasil Tidak Tetap	48.924	49.837	48.753	48.618	48.651	49.093	49.758	50.210	52.292	51.555	51.908	53.074	52.698	52.938	54.650	- Floating-rate Yield Portfolios
Investasi Total Pembiayaan Berbasis Bagi Hasil terhadap Total Pembiayaan (%)	32,93	33,40	32,85	33,17	33,25	33,25	33,72	33,89	34,68	34,66	34,89	35,27	35,23	35,33	35,81	Investment Proportion and Risk Profit Sharing Financing to Total Financing to Non Bank (%)
- Total Pembiayaan Basis Mudharabah	48.699	49.729	48.753	48.584	48.661	49.108	49.834	50.342	52.470	51.871	52.285	53.516	53.184	53.495	55.336	- Profit Sharing Financing Mudharabah-based
- Total Pembiayaan	147.904	148.903	148.425	146.490	146.340	147.676	147.777	148.546	151.284	149.645	149.865	151.722	150.973	151.425	154.527	- Total Financing to Non Bank
Potensi Kerugian Pembiayaan Bagi Hasil terhadap Portofolio Investasi Mudharabah dan Musyarakah	3,43	3,90	2,56	2,64	2,65	2,74	2,79	2,87	2,70	2,72	2,90	2,74	2,88	3,03	2,81	Potential Loss from Profit Sharing Financing to Total Mudharabah and Musyarakah (%)
- Potensi Kerugian Pembiayaan Bagi Hasil	1.672	1.938	1.250	1.282	1.291	1.348	1.389	1.444	1.419	1.412	1.518	1.468	1.534	1.622	1.557	- Potential Loss from Profit Sharing Financing
- Portofolio Investasi Mudharabah dan Musyarakah	48.699	49.729	48.753	48.584	48.661	49.108	49.834	50.342	52.470	51.871	52.285	53.516	53.184	53.495	55.336	- Total Mudharabah and Musyarakah

Tabel 1. Rasio Keuangan Bank Umum Syariah dan Unit Usaha Syariah  
(Financial Ratios of Sharia Commercial Bank and Sharia Business Unit)  
Nominal dalam Miliar Rp (Nominal in Billion Rp)

Periode	2014			2015												Indicator															
	Okt	Nov	Des	Jan	Feb	Mar	Apr	Mel	Jun	Jul	Ags	Sep	Okt	Nov	Des																
<b>Unit Usaha Syariah</b>																<b>Sharia Business Unit</b>															
<b>ROA (%)</b>	<b>2,18</b>	<b>2,03</b>	<b>1,97</b>	<b>1,93</b>	<b>1,94</b>	<b>2,39</b>	<b>2,42</b>	<b>2,40</b>	<b>2,00</b>	<b>2,06</b>	<b>2,14</b>	<b>2,15</b>	<b>2,22</b>	<b>2,15</b>	<b>1,81</b>	<b>ROA (%)</b>															
- Laba	1.331	1.249	1.227	1.273	1.293	1.617	1.656	1.658	1.400	1.439	1.512	1.529	1.581	1.551	1.324	- Profit															
- Rata-Rata Total Aset	61.002	61.486	62.223	66.084	66.525	67.618	68.543	69.231	69.905	70.177	70.683	71.122	71.873	72.159	73.049	- Average Assets															
<b>NPF (%)</b>	<b>3,00</b>	<b>2,82</b>	<b>2,55</b>	<b>2,90</b>	<b>3,05</b>	<b>2,93</b>	<b>3,04</b>	<b>2,95</b>	<b>3,76</b>	<b>3,78</b>	<b>3,70</b>	<b>3,68</b>	<b>3,66</b>	<b>3,46</b>	<b>3,03</b>	<b>NPF (%)</b>															
<b>NPF Net (%)</b>	<b>2,03</b>	<b>1,83</b>	<b>1,66</b>	<b>1,93</b>	<b>1,97</b>	<b>1,94</b>	<b>2,07</b>	<b>1,98</b>	<b>2,46</b>	<b>2,48</b>	<b>2,41</b>	<b>2,36</b>	<b>2,36</b>	<b>2,12</b>	<b>1,65</b>	<b>NPF Net %</b>															
- Non Performing Financing	1.472	1.410	1.312	1.490	1.577	1.572	1.652	1.650	2.079	2.107	2.092	2.083	2.098	2.015	1.791	- Non Performing Financing															
- Non Performing Financing Net	996	915	856	990	1.019	1.042	1.123	1.106	1.354	1.385	1.363	1.337	1.354	1.236	975	- Non Performing Financing Net															
- Total Pembiayaan kepada Pihak Ketiga Bukan Bank	49.127	49.972	51.385	51.303	51.726	53.576	54.281	55.873	55.347	55.784	56.586	56.672	57.379	58.257	59.028	- Total Financing to Non Bank															
<b>FDR (%)</b>	<b>111,57</b>	<b>112,06</b>	<b>109,02</b>	<b>110,40</b>	<b>109,73</b>	<b>111,72</b>	<b>109,50</b>	<b>109,63</b>	<b>109,25</b>	<b>110,02</b>	<b>109,25</b>	<b>107,71</b>	<b>107,01</b>	<b>108,92</b>	<b>104,88</b>	<b>FDR (%)</b>															
- Pembiayaan kepada Pihak Ketiga Bukan Bank	49.127	49.972	51.385	51.303	51.726	53.576	54.281	55.873	55.347	55.784	56.586	56.672	57.379	58.257	59.028	- Total Financing to Non Bank															
- Dana Pihak Ketiga	44.032	44.595	47.136	46.470	47.139	47.954	49.573	50.964	50.661	50.704	51.796	52.880	53.621	53.485	56.280	- Total Third Party Funds															
<b>BOPO (%)</b>	<b>78,48</b>	<b>79,31</b>	<b>80,19</b>	<b>82,51</b>	<b>82,28</b>	<b>78,76</b>	<b>79,97</b>	<b>79,79</b>	<b>82,06</b>	<b>81,43</b>	<b>80,37</b>	<b>80,06</b>	<b>79,96</b>	<b>79,99</b>	<b>83,41</b>	<b>Operating Expenses to Operations Revenue (%)</b>															
- Biaya Operasional	4.063	4.401	4.866	518	1.017	1.510	2.057	2.567	3.024	3.539	3.985	4.482	5.053	5.577	6.356	- Operations Expenses															
- Pendapatan Operasional	5.178	5.550	6.068	628	1.237	1.917	2.572	3.218	3.686	4.346	4.958	5.598	6.320	6.972	7.621	- Operations Income															
<b>Rentabilitas NOM (%)</b>	<b>2,32</b>	<b>2,16</b>	<b>2,05</b>	<b>2,11</b>	<b>2,09</b>	<b>2,55</b>	<b>2,39</b>	<b>2,39</b>	<b>2,00</b>	<b>2,09</b>	<b>2,18</b>	<b>2,22</b>	<b>2,24</b>	<b>2,24</b>	<b>1,83</b>	<b>Profitability NOM (%)</b>															
- Pendapatan Operasional	1.337	1.253	1.202	1.317	1.315	1.628	1.546	1.561	1.323	1.384	1.460	1.489	1.520	1.522	1.264	- Net Operations Income															
- Rata-rata Aset Produktif	57.606	58.080	58.748	62.295	62.790	63.863	64.769	65.415	66.066	66.308	66.810	67.122	67.814	68.067	68.937	- Average Earning Assets															
<b>KAP APYD terhadap Aktiva Produktif (%)</b>	<b>3,28</b>	<b>3,25</b>	<b>2,90</b>	<b>3,66</b>	<b>3,96</b>	<b>3,75</b>	<b>3,72</b>	<b>3,81</b>	<b>3,99</b>	<b>4,17</b>	<b>4,05</b>	<b>4,18</b>	<b>4,32</b>	<b>4,47</b>	<b>3,96</b>	<b>Earning Asset Quality Classified Earning assets to Earning assets (%)</b>															
- APYD	2.022	2.020	1.873	2.309	2.532	2.501	2.540	2.618	2.799	2.865	2.888	3.079	3.094	3.213	3.124	- Classified Earning Assets															
- Total Aset Produktif	61.617	62.209	64.488	63.010	63.951	66.669	68.196	68.751	70.198	68.678	71.274	73.620	71.675	71.920	78.893	- Total Earning assets															
<b>Likuiditas Short Term Mismatch (%)</b>	<b>29,93</b>	<b>28,09</b>	<b>26,69</b>	<b>27,53</b>	<b>26,88</b>	<b>25,50</b>	<b>26,01</b>	<b>28,55</b>	<b>30,77</b>	<b>31,37</b>	<b>36,19</b>	<b>35,53</b>	<b>32,56</b>	<b>34,27</b>	<b>35,56</b>	<b>Short Term Mismatch (%)</b>															
- Aktiva Jangka Pendek	14.221	14.670	14.800	15.103	14.757	14.200	15.109	16.885	18.743	18.943	22.623	23.007	21.243	23.025	24.616	- Short-Term Assets															
- Kewajiban Jangka Pendek	47.519	52.226	55.446	54.867	54.897	55.694	58.082	59.133	60.919	60.385	62.516	64.754	65.235	67.182	69.227	- Short-Term Liabilities															
<b>Imbal Hasil Non Core Deposit terhadap Total DPK (%)</b>	<b>58,83</b>	<b>57,95</b>	<b>56,65</b>	<b>56,89</b>	<b>56,83</b>	<b>58,21</b>	<b>58,48</b>	<b>59,03</b>	<b>58,38</b>	<b>57,39</b>	<b>58,11</b>	<b>58,25</b>	<b>58,85</b>	<b>58,09</b>	<b>56,94</b>	<b>Yield Proportion Non Core Deposits to Third Party Funds (%)</b>															
- Non Core Deposit	25.905	25.843	26.700	26.435	26.789	27.916	28.991	30.083	29.578	29.100	30.100	30.648	31.557	31.070	32.044	- Non Core Deposits															
- Total DPK	44.032	44.595	47.136	46.470	47.139	47.954	49.573	50.964	50.661	50.704	51.796	52.613	53.621	53.485	56.280	- Total Third Party Funds															
<b>Portofolio yang Memiliki Imbal Hasil Tetap terhadap Portofolio yang Memiliki Imbal Hasil</b>	<b>256,13</b>	<b>291,76</b>	<b>294,21</b>	<b>293,01</b>	<b>294,43</b>	<b>265,32</b>	<b>261,28</b>	<b>241,24</b>	<b>254,74</b>	<b>254,40</b>	<b>251,00</b>	<b>254,65</b>	<b>271,78</b>	<b>250,99</b>	<b>244,71</b>	<b>Fixed Yield Portfolios to Floating Yield Portfolios (%)</b>															
- Portofolio yang Memiliki Imbal Hasil Tetap	34.831	35.391	36.399	36.266	36.557	36.828	37.057	37.278	37.395	37.596	37.882	37.973	38.217	38.683	38.833	- Fixed-rate Yield Portfolios															
- Portofolio yang Memiliki Imbal Hasil Tidak Tetap	13.599	12.130	12.372	12.377	12.416	13.880	14.183	15.453	14.680	14.779	15.092	14.912	15.160	15.412	15.869	- Floating-rate Yield Portfolios															
<b>Investasi Total Pembiayaan Berbasis Bagi Hasil terhadap Total Pembiayaan (%)</b>	<b>28,89</b>	<b>28,97</b>	<b>28,96</b>	<b>29,11</b>	<b>29,12</b>	<b>31,05</b>	<b>31,52</b>	<b>33,04</b>	<b>32,18</b>	<b>32,34</b>	<b>32,80</b>	<b>32,74</b>	<b>33,14</b>	<b>33,36</b>	<b>33,97</b>	<b>Investment Proportion and Risk Profit Sharing Financing to Total Financing to Non Bank (%)</b>															
- Total Pembiayaan Basis Mudharabah	14.298	14.583	14.988	15.039	15.172	16.750	17.226	18.597	17.954	18.190	18.707	18.701	19.164	19.577	20.197	- Profit Sharing Financing Mudharabah-based															
- Total Pembiayaan	49.487	50.337	51.752	51.662	52.095	53.944	54.657	56.288	55.791	56.243	57.038	57.112	57.819	58.687	59.462	- Total Financing to Non Bank															
<b>Potensi Kerugian Pembiayaan Bagi Hasil terhadap Portofolio Investasi Mudharabah dan Musyarakah</b>	<b>1,73</b>	<b>1,80</b>	<b>1,84</b>	<b>2,05</b>	<b>1,95</b>	<b>2,25</b>	<b>2,21</b>	<b>2,15</b>	<b>2,40</b>	<b>2,43</b>	<b>2,39</b>	<b>2,34</b>	<b>2,50</b>	<b>2,57</b>	<b>2,75</b>	<b>Potential Loss from Profit Sharing Financing to Total Mudharabah and Musyarakah (%)</b>															
- Potensi Kerugian Pembiayaan Bagi Hasil	247	262	276	308	296	376	381	400	430	441	447	438	479	502	556	- Potential Loss from Profit Sharing Financing															
- Potensi Kerugian Pembiayaan Bagi Hasil Musyarakah	14.298	14.583	14.988	15.039	15.172	16.750	17.226	18.597	17.954	18.190	18.707	18.701	19.164	19.577	20.197	- Total Mudharabah and Musyarakah															

Ket: r) Angka-angka diperbaiki untuk BUS saja, mulai bulan Juni 2014 berdasarkan LSMK dengan warna gelap revisi dilakukan pada data Februari 2015 dan revisi pada tahun 2015 dilakukan pada data Juni 2015. Revisi tersebut dilakukan pada SPI Tabel 2.13

Note: r) Revised figures for Sharia Commercial Bank only, based on LSMK start on June 2014 with dark color revised at Feb 2015 and data 2015 revised at June 2015 in Indonesia Banking Statistics (SPI) Table 2.13 and Sharia Banking Statistic (SPS) Table 3B

Tabel 2. Perkembangan Total Aset, Jaringan Kantor dan Tenaga Kerja Perbankan Syariah - SPS 2015  
(Sharia Banking Network)

Indikator	2014							2015												Indikator	
	Jun <sup>o</sup>	Jul <sup>o</sup>	Ags <sup>o</sup>	Sep <sup>o</sup>	Okt	Nov	Des	Jan	Feb	Mar	Apr	Mel	Jun	Jul	Ags	Sep	Okt	Nov	Des		
<b>Bank Umum Syariah</b>																					<b>Sharia Commercial Bank</b>
- Total Aset	188.190	193.518	192.051	195.085	196.253	197.539	204.961	197.385	197.854	198.553	198.151	200.416	200.217	200.797	200.080	204.025	201.427	203.848	213.423	- Total Assets	
- Jumlah Bank	11	12	12	12	12	12	12	12	12	12	12	12	12	12	12	12	12	12	12	- Number of Banks	
- Jumlah Kantor	2.160	2.187	2.186	2.186	2.169	2.159	2.163	2.157	2.156	2.150	2.147	2.133	2.123	2.120	2.085	2.043	2.018	2.000	1.990	- Number of Offices	
- KC	417	438	438	438	438	439	447	447	448	448	450	450	450	449	448	448	449	450	450	- Branch Offices	
- KCP	1.531	1.539	1.539	1.541	1.524	1.514	1.511	1.508	1.506	1.501	1.496	1.482	1.472	1.470	1.435	1.392	1.364	1.347	1.340	- Sub Branch Offices	
- KK	212	210	209	207	207	206	205	202	202	201	201	201	201	201	202	203	205	203	200	- Cash Offices	
- ATM	2.926	2.971	3.048	3.143	3.259	3.311	3.350	3.351	3.351	3.354	3.383	3.390	3.483	3.487	3.494	3.525	3.537	3.545	3.571	- ATMs/ADMs	
- Jumlah Tenaga Kerja	29.232	39.338	38.807	38.965	40.272	40.590	41.393	49.086	49.101	49.106	49.587	38.307	49.069	49.206	48.927	48.861	51.466	51.864	51.413	- Number of Employees	
<b>Unit Usaha Syariah</b>																				<b>Sharia Business Unit</b>	
- Total Aset	63.833	58.946	60.158	62.434	64.112	64.389	67.383	66.084	66.965	69.804	71.320	71.981	73.277	71.812	74.227	78.137	75.169	74.976	82.839	- Total Assets	
- Jumlah Bank Umum Konvensional yang	23	22	22	22	22	22	22	22	22	22	22	22	22	22	22	22	22	22	22	- Number of Conventional Banks that	
- Jumlah Kantor UUS	412	416	403	397	362	354	320	322	324	325	323	327	331	326	328	324	312	316	311	- Number of Offices	
- KC	128	130	132	133	136	138	138	138	138	138	139	143	144	141	142	142	143	145	138	- Branch Offices	
- KCP	242	244	229	222	184	174	140	141	143	143	140	140	143	141	141	136	123	125	129	- Sub Branch Offices	
- KK	42	42	42	42	42	42	42	43	43	44	44	44	44	44	45	46	46	46	44	- Cash Offices	
- ATM	125	125	125	124	123	130	132	132	132	134	134	135	137	137	137	138	137	138	145	- ATMs/ADMs	
- Jumlah Tenaga Kerja	14.811	4.366	4.431	4.428	4.443	4.419	4.425	4.598	4.591	4.365	4.404	4.414	4.520	4.527	4.565	4.494	4.519	4.481	4.403	- Number of Employees	
<b>Total Aset BUS dan UUS</b>	<b>252.023</b>	<b>252.464</b>	<b>252.209</b>	<b>257.519</b>	<b>260.366</b>	<b>261.928</b>	<b>272.343</b>	<b>263.469</b>	<b>264.819</b>	<b>268.357</b>	<b>269.471</b>	<b>272.397</b>	<b>273.494</b>	<b>272.609</b>	<b>274.306</b>	<b>282.162</b>	<b>276.896</b>	<b>278.824</b>	<b>296.262</b>	<b>Total Assets</b>	
<b>Total Kantor BUS dan UUS</b>	<b>2.572</b>	<b>2.603</b>	<b>2.589</b>	<b>2.583</b>	<b>2.531</b>	<b>2.513</b>	<b>2.483</b>	<b>2.479</b>	<b>2.480</b>	<b>2.475</b>	<b>2.470</b>	<b>2.460</b>	<b>2.454</b>	<b>2.446</b>	<b>2.413</b>	<b>2.367</b>	<b>2.330</b>	<b>2.316</b>	<b>2.301</b>	<b>Total Number of Offices</b>	
<b>Total ATM BUS dan UUS</b>	<b>3.051</b>	<b>3.096</b>	<b>3.173</b>	<b>3.267</b>	<b>3.382</b>	<b>3.441</b>	<b>3.482</b>	<b>3.483</b>	<b>3.483</b>	<b>3.488</b>	<b>3.517</b>	<b>3.525</b>	<b>3.620</b>	<b>3.624</b>	<b>3.631</b>	<b>3.663</b>	<b>3.674</b>	<b>3.683</b>	<b>3.716</b>	<b>Total Number of ATMs/ADMs</b>	
<b>Total Tenaga Kerja BUS dan UUS</b>	<b>44.043</b>	<b>43.704</b>	<b>43.238</b>	<b>43.393</b>	<b>44.716</b>	<b>45.009</b>	<b>45.818</b>	<b>53.684</b>	<b>53.692</b>	<b>53.471</b>	<b>53.991</b>	<b>42.721</b>	<b>53.589</b>	<b>53.733</b>	<b>53.492</b>	<b>53.365</b>	<b>55.985</b>	<b>56.345</b>	<b>55.816</b>	<b>Total Number of Employees</b>	
<b>Bank Pembiayaan Rakyat Syariah</b>																				<b>Sharia Rural Bank</b>	
- Jumlah Bank	163	163	163	163	163	163	163	164	162	162	162	162	161	161	162	162	163	163	163	- Number of Banks	
- Jumlah Kantor	429	424	436	433	431	438	439	477	486	471	433	440	433	439	452	443	443	445	446	- Number of Offices	
- Jumlah Tenaga Kerja	4.894	4.863	4.915	4.853	4.696	4.727	4.704	4.903	4.642	4.651	5.000	4.808	5.017	4.641	4.937	4.894	5.052	5.084	5.102	- Number of Employees	

Ket: <sup>o</sup> Angka-angka diperbaiki, mulai bulan Juni 2014 berdasarkan LSMK. Revisi tersebut dilakukan pada SPI Tabel 2.4, SPS Tabel 1. dan Tabel 5

Note: <sup>o</sup> Revised figures, based on LSMK start on June 2014, published on October 2014 in Indonesia Banking Statistics (SPI) Table 2.4, Sharia Banking Statistic (SPS) Table 1 and Table 5



Tabel 3. Jaringan Kantor Individual Perbankan Syariah - SPS Desember 2015 (Individual Sharia Banking Network)				
Kelompok Bank	KPO/KC	KCP/UPS	KK	Group of Banks
	HOO/BO	SBO/SSU	CO	
<b>Bank Umum Syariah</b>	<b>450</b>	<b>1.340</b>	<b>200</b>	<b>Sharia Commercial Bank</b>
1 PT. Bank Muamalat Indonesia	84	254	98	1 PT. Bank Muamalat Indonesia
2 PT. Bank Victoria Syariah	9	5	-	2 PT. Bank Victoria Syariah
3 PT. Bank BRISyariah	50	206	12	3 PT. Bank BRISyariah
4 PT. Bank Jabar Banten Syariah	9	56	1	4 PT. Bank Jabar Banten Syariah
5 PT. Bank BNI Syariah	68	165	18	5 PT. Bank BNI Syariah
6 PT. Bank Syariah Mandiri	137	510	65	6 PT. Bank Syariah Mandiri
7 PT. Bank Mega Syariah	35	122	-	7 PT. Bank Mega Syariah
8 PT. Bank Panin Syariah	9	5	1	8 PT. Bank Panin Syariah
9 PT. Bank Syariah Bukopin	12	7	4	9 PT. Bank Syariah Bukopin
10 PT. BCA Syariah	10	6	1	10 PT. BCA Syariah
11 PT. Maybank Syariah Indonesia	1	-	-	11 PT. Maybank Syariah Indonesia
12 PT. Bank Tabungan Pensiunan Nasional Syariah	26	4	-	12 PT. Bank Tabungan Pensiunan Nasional Syariah
<b>Unit Usaha Syariah</b>	<b>138</b>	<b>129</b>	<b>44</b>	<b>Sharia Business Unit</b>
13 PT Bank Danamon Indonesia, Tbk	12	2	-	13 PT Bank Danamon Indonesia, Tbk
14 PT Bank Permata, Tbk	11	2	1	14 PT Bank Permata, Tbk
15 PT Bank Internasional Indonesia, Tbk	7	1	-	15 PT Bank Internasional Indonesia, Tbk
16 PT Bank CIMB Niaga, Tbk	10	-	-	16 PT Bank CIMB Niaga, Tbk
17 PT Bank OCBC NISP, Tbk	10	-	-	17 PT Bank OCBC NISP, Tbk
18 PT Bank Sinarmas	27	2	10	33 PT Bank Sinarmas
19 PT Bank Tabungan Negara (Persero), Tbk.	21	20	6	34 PT Bank Tabungan Negara (Persero), Tbk.
20 PT BPD DKI	3	12	6	18 PT BPD DKI
21 PT BPD Daerah Istimewa Yogyakarta	1	3	5	19 PT BPD Daerah Istimewa Yogyakarta
22 PT BPD Jawa Tengah	4	6	5	20 PT BPD Jawa Tengah
23 PT BPD Jawa Timur, Tbk	5	7	-	21 PT BPD Jawa Timur, Tbk
24 PT Bank Aceh	3	15	-	23 PT Bank Aceh
25 PT BPD Sumatera Utara	5	17	-	22 PT BPD Sumatera Utara
26 PT BPD Jambi	1	-	-	24 PT BPD Jambi
27 PT BPD Sumatera Barat	3	6	-	25 PT BPD Sumatera Barat
28 PT BPD Riau dan Kepulauan Riau	2	4	-	26 PT BPD Riau dan Kepulauan Riau
29 PT BPD Sumatera Selatan dan Bangka Belitung	3	1	4	27 PT BPD Sumatera Selatan dan Bangka Belitung
30 PT BPD Kalimantan Selatan	2	9	1	28 PT BPD Kalimantan Selatan
31 PT BPD Kalimantan Barat	-	2	4	29 PT BPD Kalimantan Barat
32 PD BPD Kalimantan Timur	2	13	-	30 PD BPD Kalimantan Timur
33 PT BPD Sulawesi Selatan dan Sulawesi Barat	4	-	1	31 PT BPD Sulawesi Selatan dan Sulawesi Barat
34 PT BPD Nusa Tenggara Barat	2	7	1	32 PT BPD Nusa Tenggara Barat
<b>Bank Pembiayaan Rakyat Syariah</b>	<b>104</b>	<b>-</b>	<b>179</b>	<b>Sharia Rural Bank</b>
<b>TOTAL</b>	<b>692</b>	<b>1.469</b>	<b>423</b>	<b>TOTAL</b>
Keterangan: - KP = Kantor Pusat - UUS = Unit Usaha Syariah - KPO = Kantor Pusat Operasional - KC = Kantor Cabang - KCP/UPS = Kantor Cabang Pembantu/ Unit Pelayanan Syariah - KK = Kantor Kas - Tidak termasuk Layanan Syariah			Note: - HO = Head Office - IBU = Islamic Banking Unit - HOO = Head Operational Office - BO = Branch Office - SBO/SSU = Sub Branch Office/Syaria Services Unit - CO = Cash Office - Not Include Office Channeling	

Tabel 4. Sebaran Jaringan Kantor Bank Umum Syariah dan Unit Usaha Syariah - SPS Desember 2015 (Distribution of Sharia Commercial Bank and Sharia Business Unit Network by Region )				
Kelompok Bank	KPO/KC	KCP/UPS	KK	Group of Banks
	HOO/BO	SBO/SSU	CO	
<b>Bank Umum Syariah</b>	<b>451</b>	<b>1.340</b>	<b>200</b>	<b>Sharia Commercial Bank</b>
1 Jawa Barat	61	243	33	1 West Java
2 Banten	20	79	8	2 Banten
3 DKI Jakarta	68	182	38	3 DKI Jakarta
4 Yogyakarta	9	30	13	4 DI Yogyakarta
5 Jawa Tengah	39	108	20	5 Central Java
6 Jawa Timur	43	159	20	6 East Java
7 Bengkulu	6	13	-	7 Bengkulu
8 Jambi	7	29	1	8 Jambi
9 Nanggroe Aceh Darussalam	12	28	2	9 Nanggroe Aceh Darussalam
10 Sumatera Utara	22	70	7	10 North Sumatera
11 Sumatera Barat	10	36	6	11 West Sumatera
12 Riau	11	42	13	12 Riau
13 Sumatera Selatan	14	51	2	13 South Sumatera
14 Bangka Belitung	3	9	-	14 Bangka Belitung
15 Kepulauan Riau	6	16	5	15 Riau Islands
16 Lampung	9	35	2	16 Lampung
17 Kalimantan Selatan	9	22	7	17 South Kalimantan
18 Kalimantan Barat	9	18	1	18 West Kalimantan
19 Kalimantan Timur	14	35	5	19 East Kalimantan
20 Kalimantan Tengah	7	7	1	20 Central Kalimantan
21 Sulawesi Tengah	6	14	-	21 Central Sulawesi
22 Sulawesi Selatan	12	37	10	22 South Sulawesi
23 Sulawesi Utara	4	7	1	23 North Sulawesi
24 Gorontalo	2	6	1	24 Gorontalo
25 Sulawesi Barat	2	1	-	25 West Sulawesi
26 Sulawesi Tenggara	7	9	2	26 South East Sulawesi
27 Nusa Tenggara Barat	7	23	2	27 West Nusa Tenggara
28 Bali	7	15	-	28 Bali
29 Nusa Tenggara Timur	3	1	-	29 East Nusa Tenggara
30 Maluku	2	3	-	30 Maluku
31 Papua	2	7	-	31 Papua
32 Maluku Utara	3	3	-	32 North Maluku
33 Papua Barat	2	2	-	33 West Papua
34 Luar Indonesia	1	-	-	34 Outside Indonesia
Keterangan: - KP = Kantor Pusat - UUS = Unit Usaha Syariah - KPO = Kantor Pusat Operasional - KC = Kantor Cabang - KCP/UPS = Kantor Cabang Pembantu/ Unit Pelayanan Syariah - KK = Kantor Kas - Tidak termasuk Layanan Syariah			Note: - HO = Head Office - IBU = Sharia Banking Unit - HOO = Head Operational Office - BO = Branch Office - SBO/SSU = Sub Branch Office/Sharia Services Unit - CO = Cash Office - Not Include Office Channeling	

Tabel 4. Sebaran Jaringan Kantor Bank Umum Syariah dan Unit Usaha Syariah - SPS Desember 2015 (Distribution of Sharia Commercial Bank and Sharia Business Unit Network by Region )				
Kelompok Bank	KPO/KC	KCP/UPS	KK	Group of Banks
	HOO/BO	SBO/SSU	CO	
<b>Unit Usaha Syariah</b>	<b>138</b>	<b>129</b>	<b>44</b>	<b>Sharia Business Unit</b>
1 Jawa Barat	15	10	7	1 West Java
2 Banten	3	5	-	2 Banten
3 DKI Jakarta	9	15	8	3 DKI Jakarta
4 Yogyakarta	3	4	5	4 DI Yogyakarta
5 Jawa Tengah	17	7	6	5 Central Java
6 Jawa Timur	20	12	6	6 East Java
7 Bengkulu	1	-	-	7 Bengkulu
8 Jambi	2	-	-	8 Jambi
9 Nanggroe Aceh Darussalam	5	15	-	9 Nanggroe Aceh Darussalam
10 Sumatera Utara	13	17	-	10 North Sumatera
11 Sumatera Barat	5	6	-	11 West Sumatera
12 Riau	3	2	1	12 Riau
13 Sumatera Selatan	6	-	4	13 South Sumatera
14 Bangka Belitung	-	1	-	14 Bangka Belitung
15 Kepulauan Riau	4	3	-	15 Riau Islands
16 Lampung	1	-	-	16 Lampung
17 Kalimantan Selatan	6	9	1	17 South Kalimantan
18 Kalimantan Barat	3	2	4	18 West Kalimantan
19 Kalimantan Timur	6	13	-	19 East Kalimantan
20 Kalimantan Tengah	-	-	-	20 Central Kalimantan
21 Sulawesi Tengah	-	-	-	21 Central Sulawesi
22 Sulawesi Selatan	9	-	1	22 South Sulawesi
23 Sulawesi Utara	-	-	-	23 North Sulawesi
24 Gorontalo	-	-	-	24 Gorontalo
25 Sulawesi Barat	1	-	-	25 West Sulawesi
26 Sulawesi Tenggara	-	-	-	26 South East Sulawesi
27 Nusa Tenggara Barat	4	7	1	27 West Nusa Tenggara
28 Bali	2	1	-	28 Bali
29 Nusa Tenggara Timur	-	-	-	29 East Nusa Tenggara
30 Maluku	-	-	-	30 Maluku
31 Papua	-	-	-	31 Papua
32 Maluku Utara	-	-	-	32 North Maluku
33 Papua Barat	-	-	-	33 West Papua
34 Luar Indonesia	-	-	-	34 Outside Indonesia
<b>Total BUS dan UUS</b>	<b>589</b>	<b>1.469</b>	<b>244</b>	<b>Total Distribution of Sharia Commercial Bank and Sharia Business Unit Network</b>
Keterangan: - KP = Kantor Pusat - UUS = Unit Usaha Syariah - KPO = Kantor Pusat Operasional - KC = Kantor Cabang - KCP/UPS = Kantor Cabang Pembantu/ Unit Pelayanan Syariah - KK = Kantor Kas - Tidak termasuk Layanan Syariah			Note: - HO = Head Office - IBU = Sharia Banking Unit - HOO = Head Operational Office - BO = Branch Office - SBO/SSU = Sub Branch Office/Sharia Services Unit - CO = Cash Office - Not Include Office Channelling	







**Tabel 6. Kegiatan Usaha Bank Umum Syariah dan Unit Usaha Syariah - SPS 2015**  
*(Sharia Commercial Bank and Sharia Business Unit Operations)*  
 Milliar Rp (Billion IDR)

Indikator	2014			2015												Indikator
	Okt	Nov	Des	Jan	Feb	Mar	Apr	Mei	Jun	Jul	Ags	Sep	Okt	Nov	Des	
4 Surat Berharga yang Diterbitkan	2.962	3.290	3.937	3.153	3.755	3.200	3.455	4.265	4.938	4.295	4.159	5.212	3.805	3.842	4.346	4. Issued Securities
a. Dimiliki Pihak Ketiga Bukan Bank	2.066	2.066	2.076	2.076	2.076	2.076	2.076	2.391	2.391	2.391	2.391	2.391	2.391	2.391	2.391	a. Securities Held by Non Banks
b. Dimiliki Bank Lain	896	1.224	1.861	1.077	1.679	1.124	1.379	1.874	2.547	1.904	1.768	2.821	1.414	1.451	1.955	b. Securities Held by Other Banks
5 Pembiayaan yang Diterima	2.456	2.256	2.256	2.106	2.106	2.106	2.106	2.106	2.106	2.105	2.164	2.272	2.295	2.350	2.281	5. Received Borrowing
6 Liabilitas Lainnya	923	951	934	970	954	827	769	787	682	568	492	639	801	827	892	6. Other Liabilities
7 Rupa-Rupa Liabilitas	67.165	65.451	69.244	66.157	69.425	69.464	69.768	73.057	77.089	71.350	72.453	79.051	71.657	72.942	26.390	7. Miscellaneous Liabilities
8 Dana Investasi Profit Sharing lainnya	76	113	54	114	119	115	29	67	15	18	18	19	26	23	22	8. Other Profit Sharing Investment Fund
a. Liabilitas kepada Bank Lain	76	113	54	114	119	115	29	67	15	18	18	19	26	23	22	a. Liabilities to Other Banks
b. Surat Berharga	-	-	-	-	-	-	-	-	-	-	-	-	-	-	-	b. Issued Securities
c. Pembiayaan yang Diterima	-	-	-	-	-	-	-	-	-	-	-	-	-	-	-	c. Received Borrowing
9 Modal Pinjaman	-	-	-	-	-	-	-	-	-	-	-	-	-	-	-	9. Loan Capital
10 Modal Disetor	10.742	10.643	10.644	10.744	10.694	10.695	10.695	10.695	10.696	10.696	10.696	11.696	11.696	12.198	12.413	10. Paid-in capital
11 Tambahan Modal Disetor	1.797	1.898	1.894	1.797	1.800	1.827	1.823	1.849	2.005	2.474	2.876	2.374	2.376	2.258	2.258	11. Additional paid-in capital
12 Selisih Penilaian kembali Aset Tetap	-	-	655	655	655	648	648	648	648	648	668	670	670	670	1.014	12. Differences in Fixed Assets Appraisal
13 Cadangan	2.064	996	997	997	997	2.067	2.067	2.082	2.104	2.145	2.145	2.145	2.145	2.145	2.145	13. Reserves
a. Cadangan Umum	2.064	996	996	996	996	2.066	2.066	2.066	2.088	2.129	2.129	2.129	2.129	2.129	2.129	a. General Reserves
b. Cadangan Tujuan	1	1	1	1	1	1	1	16	16	16	16	16	16	16	16	b. Special Purpose Reserves
14 Laba	5.198	5.633	5.539	5.262	5.250	4.147	4.270	4.508	4.469	4.569	4.748	5.010	5.236	5.422	4.858	14. Net Income
a. Tahun-tahun lalu	3.758	3.739	3.752	5.037	4.822	3.467	3.394	3.405	3.399	3.315	3.315	3.317	3.315	3.315	3.072	a. Previous years
b. Tahun berjalan	1.440	1.894	1.786	225	428	681	876	1.103	1.070	1.254	1.433	1.693	1.921	2.107	1.786	b. Current year

Ket: r) Angka-angka diperbaiki, mulai bulan Juni 2014 berdasarkan LSMK. Revisi tersebut dilakukan pada SPI Tabel 2.1, tabel 2.2 dan tabel 2.3 serta SPS Tabel 6

Note: r) Revised figures, based on LSMK start on June 2014 and published in October 2014 at Indonesia Banking Statistics (SPI) Table 2.1, Table 2.2, Table 2.3 and Sharia Banking Statistic (SPS) Table 6

IAIN JEMBER

Tabel 6a. Kegiatan Usaha Bank Umum Syariah - SPS 2015  
(Sharia Commercial Bank)  
Miliar Rp (Billion IDR)

Indikator	2014			2015												Indikator	
	Okt	Nov	Des	Jan	Feb	Mar	Apr	Mei	Jun	Jul	Ags	Sep	Okt	Nov	Des		
<b>Komponen Aset</b>																	<b>ASSETS</b>
1 Kas	2.963	2.868	3.301	2.936	2.790	2.914	2.718	2.734	3.625	4.232	3.391	3.307	2.968	3.049	3.495	1. Cash	
2 Penempatan pada Bank Indonesia	24.998	26.667	32.428	27.996	28.612	26.699	25.901	25.311	21.272	23.112	21.849	24.352	22.300	22.590	25.797	2. Deposit in Bank Indonesia	
a. Giro	8.733	8.083	8.270	8.363	8.049	8.190	8.227	8.241	8.134	8.104	8.321	8.261	8.335	8.420	8.761	a. Deposit	
b. SBIS	3.280	3.580	4.720	4.555	5.145	4.988	5.063	4.996	4.838	4.768	4.970	4.525	3.997	3.680	3.385	b. Bank Indonesia Certificates Syariah	
c. FASBIS																c. Fasilitas Simpanan Bank Indonesia Syariah	
d. Lainnya	12.818	14.013	17.378	13.867	14.126	12.344	10.200	9.255	5.966	6.558	6.442	8.020	8.101	8.797	10.120	d. Others	
3 Penempatan pada Bank Lain	2.938	3.155	3.287	2.763	2.727	3.256	2.891	3.269	3.712	3.301	3.704	2.817	3.019	3.103	3.598	3. Placement in Other Banks	
a. Giro	2.043	2.204	2.130	1.861	1.821	2.176	2.009	2.306	2.651	2.292	2.623	1.883	2.098	2.191	2.447	a. Demand Deposits	
b. Tabungan																b. Saving Deposits	
c. Deposito	848	946	1.017	799	798	884	841	799	949	898	983	914	914	887	1.104	c. Time Deposits	
d. Setoran Jaminan		1	1	1	1	1	1	1	1	1	1	1	1	1	1	d. Margin Deposits	
e. Dana Pelunasan Sukuk																e. Sukuk Sinking Fund	
f. Lainnya	47	5	139	101	105	195	41	163	111	109	96	18	6	24	46	f. Others	
4 Surat Berharga yang Dimiliki	10.120	9.850	10.208	10.461	10.452	10.959	12.050	12.503	13.062	13.047	13.282	14.055	15.879	16.829	18.270	4. Investment in Securities	
a. Diterbitkan oleh Pihak Ketiga Bukan Bank	9.526	9.665	9.728	9.745	9.950	10.507	11.540	11.997	12.436	12.492	12.651	13.488	15.325	16.284	17.665	a. Securities Issued by Non Banks	
b. Diterbitkan oleh Bank Lain	594	185	480	717	502	452	510	505	626	555	631	567	554	545	605	b. Securities Issued by Other Banks	
5 Pembiayaan Bagi Hasil	49.232	50.221	49.225	49.091	49.177	49.641	50.359	50.861	53.039	52.451	52.857	54.072	53.759	54.044	55.886	5. Profit Sharing Financing	
a. Pembiayaan Bagi Hasil Kepada Pihak ketiga Bukan Bank	48.699	49.729	48.753	48.584	48.661	49.108	49.834	50.342	52.470	51.871	52.285	53.516	53.184	53.495	55.936	a. Profit sharing Financing to Non Banks	
1. Mudharabah	8.751	8.608	8.424	8.178	8.070	7.968	8.037	8.041	8.566	8.583	8.477	8.367	8.214	8.003	7.979	1. Mudharabah	
2. Musyarakah	39.881	41.061	40.278	40.359	40.550	41.104	41.773	42.300	43.904	43.288	43.809	45.149	44.970	45.492	47.357	2. Musyarakah	
3. Pembiayaan Bagi Hasil Lainnya	67	60	51	47	41	35	24	1	-	-	-	-	-	-	-	3. Others	
b. Pembiayaan Bagi Hasil Kepada Bank Lain	532	492	472	506	516	533	524	518	569	580	572	556	575	549	550	b. Profit sharing Financing to Other Banks	
1. Mudharabah	376	345	330	359	375	395	391	385	449	447	447	441	463	445	452	1. Mudharabah	
2. Musyarakah	157	147	142	147	141	138	134	133	132	131	125	115	112	105	98	2. Musyarakah	
3. Pembiayaan Bagi Hasil Lainnya																3. Others	
6 Piutang	96.832	96.787	97.283	95.631	95.419	96.315	95.716	95.980	96.552	95.536	95.407	96.095	95.695	95.806	97.076	6. Receivables/Acceptables	
a. Piutang Kepada Pihak Ketiga Bukan Bank	96.825	96.779	97.276	95.625	95.413	96.309	95.710	95.975	96.546	95.531	95.402	96.090	95.691	95.801	97.071	a. Receivables from Non Banks	
1. Murabahah	90.808	90.989	91.867	90.521	90.507	91.367	91.074	91.532	92.223	91.378	91.371	92.146	91.992	92.289	93.642	1. Murabahah	
2. Qardh	5.636	5.636	5.256	4.954	4.756	4.798	4.491	4.299	4.182	4.014	3.892	3.808	3.573	3.388	3.308	2. Qardh	
3. Istishna'	142	154	153	150	150	144	146	144	142	140	138	136	126	124	120	3. Istishna'	
b. Piutang Kepada Pihak Kepada Bank Lain	7	8	7	7	6	6	6	6	5	5	5	5	5	6	5	b. Receivables from Other Banks	
1. Murabahah	7	8	7	6	6	6	6	6	5	5	5	5	5	6	5	1. Murabahah	
2. Qardh	0	0	0	0	0	0	0	0	-	-	-	-	-	-	-	2. Qardh	
3. Istishna'															5	3. Istishna'	
7 Pembiayaan Sewa (Ijarah) termasuk Piutang Sewa	1.840	1.895	1.917	1.768	1.744	1.721	1.702	1.705	1.694	1.657	1.601	1.555	1.519	1.574	1.564	7. Ijarah including Leasing receivables	
a. Pembiayaan Sewa (Ijarah) termasuk piutang sewa Pihak Ketiga Bukan Bank	1.839	1.895	1.916	1.767	1.743	1.720	1.701	1.704	1.693	1.657	1.600	1.551	1.515	1.571	1.561	a. Ijarah including Leasing receivables to Non Bank	
b. Pembiayaan Sewa (Ijarah) termasuk piutang sewa Kepada Bank Lain	1	1	1	1	1	1	1	1	1	1	1	4	4	3	3	b. Ijarah including Leasing receivables to Other Banks	
8 Tagihan lainnya (Spot Forward, Reverse Repo, Tagihan Akseptasi)	2.698	2.183	2.104	1.721	2.159	1.778	1.517	2.453	1.543	1.513	2.433	2.267	1.289	1.537	1.587	8. Other claims	
9 Penyertaan	40	100	100	90	90	79	79	79	79	79	79	79	79	79	79	9. Investment in other entities	
10 Cadangan Kerugian Penurunan Nilai Aset Produktif	3.963	4.680	4.070	4.231	4.277	4.077	3.879	4.019	4.081	4.302	4.596	4.563	4.708	4.691	4.896	10. Impairment on Productive Assets	
11 Salam																11. Salam	
12 Aset Istishna dalam penyelesaian	2	2	2	2	0	0	0	0	0	0	0	0	0	0	0	12. Istishna' Assets in Resolution	
13 Aset Tetap dan inventaris	2.212	2.878	3.632	3.604	3.578	3.796	3.791	3.768	3.742	3.740	3.761	3.741	3.745	3.824	4.419	13. Fixed Assets and Equipment	
14 Persediaan	6	0	0	0	0	0	0	0	0	0	0	0	0	1	0	14. Inventories	
15 Rupa-rupa Aset	6.338	5.613	5.545	5.752	5.383	5.472	5.306	5.773	5.978	6.430	6.312	6.247	5.884	6.102	6.546	15. Other Assets	
<b>Komponen Kewajiban dan Modal</b>																<b>LIABILITIES AND CAPITAL</b>	
1 Dana Pihak Ketiga	163.090	165.050	170.723	164.291	163.159	165.034	164.400	164.375	162.817	165.378	164.561	166.433	165.857	167.150	174.895	1. Third Party Funds	
a. Dana Simpanan Wadiah	20.784	20.956	22.705	21.773	21.361	23.547	23.440	25.148	24.709	24.402	23.267	23.877	22.452	23.274	24.915	a. iB Wadia	
1. Giro	11.692	12.033	12.867	12.320	12.005	13.825	13.866	15.314	14.817	13.863	12.686	12.856	11.821	12.277	12.991	1. iB Demand Deposits Wadia	
2. Tabungan	9.092	8.922	9.838	9.453	9.356	9.722	9.574	9.835	9.892	10.539	10.580	11.021	10.631	10.996	11.924	2. iB Saving Deposits Wadia	
b. Dana Investasi Non Profit Sharing	141.359	142.982	146.901	141.411	140.635	140.464	139.866	138.039	136.955	140.030	140.284	141.585	142.463	142.806	148.896	b. Non Profit Sharing Investment Fund	
1. Giro	512	567	935	821	827	1.174	1.307	1.951	1.531	1.203	1.322	1.766	1.474	1.467	1.872	1. Demand Deposits	
2. Tabungan	37.887	38.078	40.515	39.471	39.017	38.251	38.157	38.392	37.012	38.036	38.090	38.154	38.414	38.646	40.758	2. Saving Deposits	
3. Deposito	102.959	104.338	105.451	101.119	100.792	101.040	100.402	97.696	98.412	100.790	100.872	101.664	102.575	102.693	106.266	3. Time Deposits	
c. Dana Investasi Profit Sharing	947	1.112	1.117	1.107	1.162	1.023	1.093	1.188	1.153	946	1.011	972	942	1.070	1.083	c. Profit Sharing Investment Fund	
1. Giro		4	52	52	15	77	14	15	15	7	7	6	8	8	8	1. Demand Deposits	
2. Tabungan	73	111	65	65	51	61	69	65	53	50	41	44	41	40	50	2. Saving Deposits	
3. Deposito	874	1.001	1.047	989	1.059	948	948	1.108	1.085	882	963	921	895	1.022	1.025	3. Time Deposits	
2 Liabilitas kepada Bank Indonesia																2. Liabilities to Bank Indonesia	
3 Liabilitas kepada Bank Lain	5.488	4.896	5.282	4.787	5.844	5.400	5.414	6.478	6.884	5.851	5.664	5.962	5.094	5.372	6.122	3. Liabilities to other Banks	
a. Giro	420	378	358	558	260	275	266	275	234	573	705	684	555	621	784	a. Demand Deposits	
b. Tabungan	576	525	626	643	608	538	529	464	385	495	576	564	640	1.104	1.215	b. Saving Deposits	
c. Deposito	4.141	3.586	3.760	3.117	4.695	4.195	4.482	5.576	5.877	4.458	4.248	4.635	3.806	5.671	6.380	c. Time Deposits	
d. Setoran Jaminan	1															d. Margin Deposits	
e. Dana Pelunasan Sukuk																e. Sukuk Sinking Fund	
f. Lainnya	350	408	537	468	281	392	137	164	387	324	136	79	93	339	89	f. Others	

**Tabel 6a. Kegiatan Usaha Bank Umum Syariah - SPS 2015**  
(*Sharia Commercial Bank*)  
Milliar Rp (*Billion IDR*)

Indikator	2014			2015												Indikator
	Okt	Nov	Des	Jan	Feb	Mar	Apr	Mel	Jun	Jul	Ags	Sep	Okt	Nov	Des	
4 Surat Berharga yang Diterbitkan	2.462	2.790	3.437	2.653	3.255	2.700	2.955	3.765	4.438	3.795	3.659	4.712	3.305	3.342	3.791	4. Issued Securities
a. Dimiliki Pihak Ketiga Bukan Bank	1.787	1.787	1.797	1.797	1.797	1.797	1.797	2.112	2.112	2.112	2.112	2.112	2.112	2.112	2.112	a. Securities Held by Non Banks
b. Dimiliki Bank Lain	675	1.003	1.640	856	1.458	903	1.158	1.653	2.326	1.683	1.547	2.600	1.193	1.230	1.679	b. Securities Held by Other Banks
5 Pembiayaan yang Diterima	2.022	2.022	2.252	2.102	2.102	2.102	2.102	2.102	2.102	2.102	2.100	2.100	2.100	2.100	1.950	5. Received Borrowing
6 Liabilitas Lainnya	915	947	930	968	952	823	765	783	678	564	488	637	796	825	888	6. Other Liabilities
7 Rupa-Rupa Liabilitas	3.775	4.029	3.926	3.989	3.902	3.759	3.855	4.068	4.388	3.684	3.752	3.725	3.726	3.928	25.776	7. Miscellaneous Liabilities
8 Dana Investasi Profit Sharing lainnya	76	113	54	114	119	115	29	67	15	18	18	19	26	23	22	8. Other Profit Sharing Investment Fund
a. Liabilitas kepada Bank Lain	76	113	54	114	119	115	29	67	15	18	18	19	26	23	22	a. Liabilities to Other Banks
b. Surat Berharga	-	-	-	-	-	-	-	-	-	-	-	-	-	-	-	b. Issued Securities
c. Pembiayaan yang Diterima	-	-	-	-	-	-	-	-	-	-	-	-	-	-	-	c. Received Borrowing
9 Modal Pinjaman	-	-	-	-	-	-	-	-	-	-	-	-	-	-	-	9. Loan Capital
10 Modal Disetor	10.642	10.643	10.644	10.644	10.694	10.695	10.695	10.695	10.696	10.696	10.696	11.696	11.696	12.198	12.413	10. Paid-in capital
11 Tambahan Modal Disetor	1.797	1.798	1.794	1.797	1.799	1.827	1.823	1.848	2.004	2.474	2.876	2.375	2.376	2.377	2.258	11. Additional paid-in capital
12 Selisih Penilaian kembali Aset Tetap	-	-	655	655	655	648	648	648	648	648	668	670	670	670	1.014	12. Differences in Fixed Assets Appraisal
13 Cadangan	2.064	996	997	997	997	2.067	2.067	2.082	2.104	2.145	2.145	2.145	2.145	2.145	2.145	13. Reserves
a. Cadangan Umum	2.064	996	996	996	996	2.066	2.066	2.066	2.088	2.129	2.129	2.129	2.129	2.129	2.129	a. General Reserves
b. Cadangan Tujuan	1	1	1	1	1	1	1	16	16	16	16	16	16	16	16	b. Special Purpose Reserves
14 Laba	3.922	4.254	4.268	4.389	4.376	3.384	3.398	3.504	3.443	3.442	3.453	3.551	3.635	3.719	3.402	14. Net Income
a. Tahun-tahun lalu	3.571	3.553	3.566	4.269	4.162	3.106	3.073	3.090	3.070	3.022	3.022	3.022	3.022	2.767	2.767	a. Previous years
b. Tahun berjalan	351	701	702	120	214	278	326	415	372	420	431	528	613	635	635	b. Current year

Ket: r) Angka-angka diperbaiki, mulai bulan Juni 2014 berdasarkan LSMK. Revisi tersebut dilakukan pada SPI Tabel 2.2 periode Oktober 2014.

Note: r) Revised figures, based on LSMK start on June 2014 and published in October 2014 at Indonesia Banking Statistics (SPI) Table 2.2

IAIN JEMBER

Miliar Rupiah (in Billion IDR)

Tabel 6.b. Kegiatan Unit Usaha Syariah - SPS 2015  
(Sharia Business Unit Operations)  
Miliar Rp (Billion IDR)

Indikator	2014			2015												Indikator	
	Okt	Nov	Des	Jan	Feb	Mar	Apr	Mai	Jun	Jul	Agst	Sep	Okt	Nov	Des		
<b>Komponen Aset</b>																	<b>ASSETS</b>
1 Kas	285	289	335	300	287	295	308	333	360	350	337	346	306	328	410	1. Cash	
2 Penempatan pada Bank Indonesia	9.604	9.032	10.287	8.935	9.572	10.515	11.449	9.885	10.583	9.193	10.586	13.032	9.795	9.312	15.254	2. Deposit in Bank Indonesia	
a. Giro	2.415	2.505	2.633	2.692	2.634	2.675	2.696	2.780	2.813	3.008	2.860	3.141	3.132	3.085	3.241	a. Deposit	
b. SBIS	3.400	2.950	3.410	3.495	3.895	3.822	4.067	3.862	3.620	3.395	3.615	3.195	3.195	2.815	2.895	b. Bank Indonesia Certificates Syariah	
c. FASBIS																c. Fasilitas Simpanan Bank Indonesia Syariah	
d. Lainnya	3.267	2.997	3.556	1.999	2.190	4.010	4.678	3.235	4.140	2.778	4.098	6.723	3.452	3.392	9.098	d. Others	
3 Penempatan pada Bank Lain	2.171	2.059	2.281	2.162	2.645	2.570	2.521	2.755	3.059	2.496	2.679	3.581	2.946	3.063	3.642	3. Placement in Other Banks	
a. Giro	15	18	19	9	15	16	16	26	26	29	38	749	17	15	12	a. Demand Deposits	
b. Tabungan	23	13	44	43	42	32	32	28	21	30	39	29	41	37	58	b. Saving Deposits	
c. Deposito	2.133	2.008	2.218	2.111	2.587	2.472	2.473	2.557	3.013	2.437	2.603	2.867	2.889	3.011	3.572	c. Time Deposits	
d. Setoran Jaminan	-	-	-	-	-	-	-	-	-	-	-	-	-	-	-	d. Margin Deposits	
e. Dana Pelunasan Sukuk	-	-	-	-	-	-	-	-	-	-	-	-	-	-	-	e. Sukuk Sinking Fund	
f. Lainnya	-	20	-	-	-	50	-	145	-	-	-	-	-	-	-	f. Others	
4 Surat Berharga yang Dimiliki	1.738	1.834	1.837	2.166	1.575	1.578	1.444	1.469	2.616	2.638	2.752	2.856	2.854	2.859	2.978	4. Investment in Securities	
a. Diterbitkan oleh Pihak Ketiga Bukan Bank	1.738	1.734	1.737	2.066	1.475	1.319	1.369	2.511	2.513	2.626	2.730	2.854	2.859	2.858	2.858	a. Securities Issued by Non Banks	
b. Diterbitkan oleh Bank Lain	-	100	100	100	100	100	100	100	105	125	126	126	126	120	120	b. Securities Issued by Other Banks	
5 Pembiayaan Bagi Hasil	14.656	14.946	15.353	15.396	15.538	17.116	17.600	19.010	18.396	18.647	19.156	19.253	19.602	20.005	20.629	5. Profit Sharing Financing	
a. Pembiayaan Bagi Hasil Kepada Pihak ketiga Bukan Bank	14.298	14.583	14.988	15.039	15.172	16.750	17.226	18.597	17.954	18.190	18.707	18.809	19.164	19.577	20.197	a. Profit sharing Financing to Non Banks	
1. Mudharabah	5.619	5.699	5.930	6.029	6.078	6.168	6.351	6.865	7.101	7.146	7.200	6.823	6.711	6.678	6.841	1. Mudharabah	
2. Musyarakah	8.679	8.884	9.058	9.010	9.095	10.582	10.875	11.732	10.853	11.044	11.507	11.987	12.452	12.899	13.356	2. Musyarakah	
3. Pembiayaan Bagi Hasil Lainnya	-	-	-	-	-	-	-	-	-	-	-	-	-	-	-	3. Others	
b. Pembiayaan Bagi Hasil Kepada Bank Lain	358	362	365	357	366	366	374	413	442	457	450	443	438	428	431	b. Profit sharing Financing to Other Banks	
1. Mudharabah	358	362	365	357	364	364	372	394	441	451	444	438	433	423	426	1. Mudharabah	
2. Musyarakah	-	-	-	-	2	2	2	19	1	6	6	6	5	5	5	2. Musyarakah	
3. Pembiayaan Bagi Hasil Lainnya	-	-	-	-	-	-	-	-	-	-	-	-	-	-	-	3. Others	
6 Piutang	25.491	25.822	26.695	26.616	26.931	27.161	27.303	27.420	27.579	27.761	28.149	28.726	28.696	29.308	29.763	6. Receivables/Acceptables	
a. Piutang Kepada Pihak Ketiga Bukan Bank	25.489	25.820	26.693	26.614	26.930	27.159	27.301	27.419	27.578	27.760	28.148	28.725	28.695	29.307	29.762	a. Receivables from Non Banks	
1. Murabahah	24.279	24.612	25.504	25.459	25.762	25.991	26.136	26.245	26.389	26.569	26.946	27.496	27.464	28.044	28.469	1. Murabahah	
2. Qardh	754	744	708	674	673	661	647	640	632	630	635	642	629	640	642	2. Qardh	
3. Istishna'	455	464	480	480	495	507	518	534	557	561	567	586	602	622	650	3. Istishna'	
b. Piutang Kepada Pihak Ketiga Bank Lain	2	2	2	2	2	1	1	1	1	1	1	1	1	1	1	b. Receivables from Other Banks	
1. Murabahah	2	2	2	2	2	1	1	1	1	1	1	1	1	1	1	1. Murabahah	
2. Qardh	-	-	-	-	-	-	-	-	-	-	-	-	-	-	-	2. Qardh	
3. Istishna'	-	-	-	-	-	-	-	-	-	-	-	-	-	-	-	3. Istishna'	
7 Pembiayaan Sewa (Ijarah) termasuk Piutang Sewa	9.340	9.569	9.705	9.650	9.625	9.667	9.754	9.858	9.816	9.835	9.733	9.775	9.521	9.375	9.070	7. Ijarah including Leasing receivables	
a. Pembiayaan Sewa (Ijarah) termasuk piutang sewa Pihak Ketiga Bukan Bank	9.340	9.569	9.705	9.650	9.624	9.666	9.753	9.857	9.815	9.834	9.732	9.774	9.520	9.374	9.069	a. Ijarah including Leasing receivables to Non Bank	
b. Pembiayaan Sewa (Ijarah) termasuk piutang sewa Kepada Bank Lain	-	-	-	-	1	1	1	1	1	1	1	1	1	1	1	b. Ijarah including Leasing receivables to Other Banks	
8 Tagihan lainnya (Spot Forward, Reverse Repo, Tagihan Akseptasi)	149	197	-	99	50	94	131	401	102	197	137	73	396	148	-	8. Other claims	
9 Penyertaan	-	-	-	-	-	-	-	-	-	-	-	-	-	-	-	9. Investment in other entities	
10 Cadangan Kerugian Penurunan Nilai Aset Produktif	944	996	955	1.034	1.083	1.107	1.106	1.169	1.224	1.235	1.238	1.290	1.344	1.394	1.467	10. Impairment on Productive Assets	
11 Salam	-	-	-	-	-	-	-	-	-	-	-	-	-	-	-	11. Salam	
12 Aset Istishna dalam Penyelesaian	12	13	14	17	9	8	10	16	15	15	14	15	11	10	5	12. Istishna' Assets in Resolution	
13 Aset Tetap dan inventaris	151	160	163	176	174	186	186	188	191	190	192	195	192	196	202	13. Fixed Assets and Equipment	
14 Persediaan	0	0	1	2	5	4	0	0	0	1	0	1	7	0	-	14. Inventories	
15 Rupa-rupa Aset	1.459	1.465	1.668	1.601	1.636	1.717	1.721	1.814	1.783	1.724	1.729	1.574	2.187	1.769	2.352	15. Other Assets	
<b>Komponen Kewajiban dan Modal</b>																<b>LIABILITIES AND CAPITAL</b>	
1 Dana Pihak Ketiga	44.032	44.595	47.136	46.470	47.139	47.954	49.573	50.964	50.661	50.704	51.796	53.147	53.621	53.485	56.280	1. Third Party Funds	
a. Dana Simpanan Wadiah	5.647	5.889	6.368	6.394	6.279	6.525	7.198	6.924	6.677	7.405	7.021	7.194	6.949	7.040	7.617	a. iB Wadia	
1. Giro	3.055	3.326	3.645	3.677	3.388	3.787	4.320	4.114	3.847	4.348	4.062	4.161	3.941	3.984	4.335	1. iB Demand Deposits Wadia	
2. Tabungan	2.593	2.563	2.723	2.716	2.891	2.738	2.878	2.809	2.830	3.056	2.959	3.032	3.007	3.056	3.282	2. iB Saving Deposits Wadia	
b. Dana Investasi Non Profit Sharing	38.357	38.678	40.737	40.046	40.828	41.397	42.340	44.006	43.950	43.263	44.738	45.915	46.634	46.406	48.578	b. Non Profit Sharing Investment Fund	
1. Giro	1.009	1.077	1.197	1.289	1.480	1.087	1.087	1.904	1.733	1.421	2.129	1.909	2.370	2.036	1.987	1. Demand Deposits	
2. Tabungan	9.160	9.513	10.434	10.538	10.765	10.408	10.846	11.043	11.235	11.251	11.386	11.800	11.504	11.601	12.630	2. Saving Deposits	
3. Deposito	28.189	28.088	29.106	28.219	28.840	29.510	30.408	31.059	30.982	30.591	31.223	32.207	32.761	32.768	33.962	3. Time Deposits	
c. Dana Investasi Profit Sharing	28	28	31	30	32	32	35	34	36	36	36	38	38	39	85	c. Profit Sharing Investment Fund	
1. Giro	-	-	-	-	-	-	-	-	-	-	-	-	-	-	-	1. Demand Deposits	
2. Tabungan	6	7	6	6	6	7	8	7	8	8	8	9	9	10	9	2. Saving Deposits	
3. Deposito	21	22	25	25	26	25	27	27	28	29	29	29	29	30	76	3. Time Deposits	
2 Liabilitas kepada Bank Indonesia	-	-	-	-	-	-	-	-	-	-	-	-	-	-	-	2. Liabilities to Bank Indonesia	
3 Liabilitas kepada Bank Lain	2.093	1.775	2.350	2.433	2.245	2.563	2.526	2.362	2.462	2.005	2.024	2.384	2.544	2.362	2.346	3. Liabilities to other Banks	
a. Giro	194	102	194	122	131	122	117	117	142	166	166	160	180	621	784	a. Demand Deposits	
b. Tabungan	193	250	259	237	224	291	355	351	363	394	399	450	521	1.104	1.215	b. Saving Deposits	
c. Deposito	1.535	1.422	1.802	1.949	1.890	2.148	2.023	1.859	1.976	1.469	1.361	1.723	1.842	5.671	6.380	c. Time Deposits	
d. Setoran Jaminan	-	-	-	-	-	-	-	-	-	-	-	-	-	-	-	d. Margin Deposits	
e. Dana Pelunasan Sukuk	-	-	-	-	-	-	-	-	-	-	-	-	-	-	-	e. Sukuk Sinking Fund	
f. Lainnya	171	1	96	126	0	1	2	2	6	1	98	51	1	339	89	f. Others	

Tabel 6.b. Kegiatan Unit Usaha Syariah - SPS 2015 (Sharia Business Unit Operations) Milliar Rp (Billion IDR)																	
Indikator	2014			2015												Indikator	
	Okt	Nov	Des	Jan	Feb	Mar	Apr	Mei	Jun	Jul	Ags	Sep	Okt	Nov	Des		
4 Surat Berharga yang Diterbitkan	500	500	500	500	500	500	500	500	500	500	500	500	500	500	500	555	4. Issued Securities
a. Dimiliki Pihak Ketiga Bukan Bank	279	279	279	279	279	279	279	279	279	279	279	279	279	279	279	279	a. Securities Held by Non Banks
b. Dimiliki Bank Lain	221	221	221	221	221	221	221	221	221	221	221	221	221	221	221	276	b. Securities Held by Other Banks
5 Pembiayaan yang Diterima	434	234	4	4	4	4	4	4	4	4	64	171	195	250	331	5. Received Borrowing	
6 Liabilitas Lainnya	8	4	4	2	2	4	4	4	4	4	3	2	5	2	3	6. Other Liabilities	
7 Rupa-Rupa Liabilitas	15.670	15.803	16.019	15.702	16.201	18.016	17.841	17.143	18.620	17.468	18.544	20.474	16.704	16.674	21.868	7. Miscellaneous Liabilities	
8 Dana Investasi Profit Sharing lainnya	-	-	-	-	-	-	-	-	-	-	-	-	-	-	-	-	8. Other Profit Sharing Investment Fund
a. Liabilitas kepada Bank Lain	-	-	-	-	-	-	-	-	-	-	-	-	-	-	-	-	a. Liabilities to Other Banks
b. Surat Berharga	-	-	-	-	-	-	-	-	-	-	-	-	-	-	-	-	b. Issued Securities
c. Pembiayaan yang Diterima	-	-	-	-	-	-	-	-	-	-	-	-	-	-	-	-	c. Received Borrowing
9 Modal Pinjaman	-	-	-	-	-	-	-	-	-	-	-	-	-	-	-	-	9. Loan Capital
10 Modal Disetor	100	-	-	100	-	-	-	-	-	-	-	-	-	-	-	-	10. Paid-in capital
11 Tambahan Modal Disetor	(0)	100	100	0	1	0	0	0	0	0	0	(1)	(0)	(0)	(0)	(0)	11. Additional paid-in capital
12 Selisih Penilaian kembali Aset Tetap	-	-	-	-	-	-	-	-	-	-	-	-	-	-	-	-	12. Differences in Fixed Assets Appraisal
13 Cadangan	-	-	-	-	-	-	-	-	-	-	-	-	-	-	-	-	13. Reserves
a. Cadangan Umum	-	-	-	-	-	-	-	-	-	-	-	-	-	-	-	-	a. General Reserves
b. Cadangan Tujuan	-	-	-	-	-	-	-	-	-	-	-	-	-	-	-	-	b. Special Purpose Reserves
14 Laba	1.276	1.379	1.271	873	875	764	871	1.004	1.026	1.127	1.295	1.459	1.600	1.704	1.456	14. Net Income	
a. Tahun-tahun lalu	187	187	187	768	661	361	321	315	329	293	294	293	293	293	305	305	a. Previous years
b. Tahun berjalan	1.090	1.193	1.084	105	214	403	550	689	697	835	1.003	1.165	1.308	1.411	1.151	1.151	b. Current year

Ket: r) Angka-angka diperbaiki, mulai bulan Juni 2014 berdasarkan LSMK. Revisi tersebut dilakukan pada SPI Tabel 2.3

Note: r) Revised figures, based on LSMK start on June 2014 and published in October 2014 at Indonesia Banking Statistics (SPI) Table 2.3

IAIN JEMBER

**Tabel 7. Rekening Administratif - Bank Umum Syariah dan Unit Usaha Syariah - SPS 2015**  
*(Off Balance Sheet Account - Sharia Commercial Bank and Sharia Business Unit)*  
 Miliar Rp (Billion IDR)

Indikator	2014			2015												Indikator	
	Oktober	November	Des	Jan	Feb	Mar	Apr	Mel	Jun	Jul	Ags	Sep	Okt	Nov	Des		
<b>Tagihan Komitmen</b>																	<b>Claim commitment</b>
- Fasilitas pinjaman dari pihak lain yang belum ditarik	-	-	-	-	-	-	-	-	-	-	-	-	-	-	-	-	- Financing facilities from other entities that are not yet withdrawn
- Posisi pembelian spot yang masih berjalan	-	88	472	4	1	-	-	1	3	2	5	1	1	-	-	-	- Spot purchases
- Posisi pembelian forward yang masih berjalan	-	219	-	168	67	32	137	307	305	351	402	402	301	165	136	-	- Forward purchases
- Lainnya	49	38	110	78	25	23	29	46	43	27	35	26	43	33	33	-	- Others
<b>Kewajiban Komitmen</b>																	<b>Liabilities commitment</b>
- Fasilitas piutang <i>qardh</i> yang belum ditarik	-	-	-	-	-	-	-	-	-	-	-	-	-	-	-	-	- Qardh facilities that are not yet withdrawn
- Fasilitas pembiayaan kepada nasabah yang belum ditarik	11.710	8.148	25.944	25.235	8.844	6.394	6.496	6.628	6.765	6.182	6.402	6.671	6.120	5.873	6.518	-	- Financing facilities to customers that are not yet withdrawn
- Fasilitas pembiayaan kepada bank syariah lain yang belum ditarik	570	180	376	496	180	116	103	105	91	86	78	80	75	69	73	-	- Other bank financing facilities
- Irrevocable L/C yang masih berjalan	640	648	785	837	666	574	590	467	365	375	426	460	449	323	368	-	- Irrevocable L/Cs
- Posisi penjualan spot yang masih berjalan	-	123	0	30	1	-	-	49	1	-	7	3	28	24	-	-	- Spot sales
- Posisi penjualan <i>forward</i> yang masih berjalan	-	321	569	253	95	135	243	321	322	356	378	395	297	161	132	-	- Forward sales
- Lainnya	1.355	1.410	1.791	1.512	1.496	1.459	1.757	1.412	1.414	1.418	1.498	1.516	1.491	1.488	1.299	-	- Others
<b>Tagihan Kontijensi</b>																	<b>Claim Contingency</b>
- Garansi ( <i>Kafalah</i> ) yang diterima	23	24	25	24	25	26	27	28	29	29	30	32	718	236	311	-	- Kafalah guarantees received
- Pendapatan yang akan diterima	2.589	2.613	2.417	3.345	3.684	3.632	3.705	3.696	3.659	3.684	3.710	3.710	3.689	935	947	-	- Income will be received
- Lainnya	701	750	715	712	687	687	691	707	848	835	857	952	904	295	423	-	- Others
<b>Kewajiban Kontijensi</b>																	<b>Liabilities Contingency</b>
- Garansi ( <i>Kafalah</i> ) yang diberikan	1.859	1.952	1.851	1.942	1.928	1.924	2.135	2.598	2.806	3.016	3.293	3.201	3.494	4.357	3.367	-	- Guarantees issued
- Lainnya	200	42	105	33	87	100	100	88	185	205	222	222	253	89	127	-	- Others
<b>Lainnya</b>																	<b>Others</b>
- Aktiva produktif yang dihapusbuku	3.983	2.189	4.878	4.942	4.995	5.527	5.806	5.843	5.971	6.143	6.252	6.402	6.414	6.728	7.238	-	- Written off earning assets
- Penerusan dana <i>mudharabah muqayyadah</i>	2.855	2.738	1.523	1.520	1.498	1.392	1.374	985	774	825	827	780	756	756	725	-	- Channeling of mudharabah muqayyadah

Ket: r) Angka-angka diperbaiki, mulai bulan Juni 2014 berdasarkan LSMK. Revisi tersebut dilakukan pada SPS periode Oktober 2014 di Tabel 7

Note: r) Revised figures, based on LSMK start on June 2014. Revised in Sharia Banking Statistic (SPS) published on October, 2014 at Table 7

Tabel 7a. Rekening Administratif - Bank Umum Syariah - SPS 2015  
(Off Balance Sheet Account - Sharia Commercial Bank)  
Miliar Rp (Billion IDR)

Indikator	2014			2015												Indikator	
	Oktober	November	Des	Jan	Feb	Mar	Apr	Mel	Jun	Jul	Ags	Sep	Okt	Nov	Des		
<b>Tagihan Komitmen</b>																	<b>Claim commitment</b>
- Fasilitas pinjaman dari pihak lain yang belum ditarik	-	-	-	-	-	-	-	-	-	-	-	-	-	-	-	-	- Financing facilities from other entities that are not yet withdrawn
- Posisi pembelian spot yang masih berjalan	-	88	472	4	1	-	-	1	3	2	5	1	1	-	-	- Spot purchases	
- Posisi pembelian forward yang masih	-	219	-	168	67	32	137	307	305	351	402	402	301	165	136	- Forward purchases	
- Lainnya	49	38	110	78	25	23	29	46	43	27	35	26	43	33	33	- Others	
<b>Kewajiban Komitmen</b>																	<b>Liabilities commitment</b>
- Fasilitas piutang <i>qardh</i> yang belum ditarik	-	-	-	-	-	-	-	-	-	-	-	-	-	-	-	- Qardh facilities that are not yet withdrawn	
- Fasilitas pembiayaan kepada nasabah yang belum ditarik	4.476	5.572	23.455	22.789	6.286	3.564	3.585	3.700	3.713	3.174	3.541	3.764	3.633	3.677	3.997	- Financing facilities to customers that are not yet withdrawn	
- Fasilitas pembiayaan kepada bank syariah lain yang belum ditarik	38	79	303	428	115	53	53	48	58	53	53	58	51	51	50	- Other bank financing facilities	
- Irrevocable L/C yang masih berjalan	640	648	785	837	666	574	589	466	364	363	426	460	449	322	358	- Irrevocable L/Cs	
- Posisi penjualan spot yang masih berjalan	-	123	0	30	1	-	-	49	1	-	7	3	28	24	-	- Spot sales	
- Posisi penjualan <i>forward</i> yang masih	-	321	569	253	95	135	243	321	322	356	378	395	297	161	132	- Forward sales	
- Lainnya	1.350	1.407	1.788	1.509	1.493	1.456	1.754	1.409	1.412	1.415	1.496	1.514	1.490	1.487	1.297	- Others	
<b>Tagihan Kontijensi</b>																	<b>Claim Contingency</b>
- Garansi ( <i>Kafalah</i> ) yang diterima	23	24	25	24	25	26	27	28	29	29	30	32	718	236	311	- Kafalah guarantees received	
- Pendapatan yang akan diterima	2.552	2.574	2.383	3.310	3.633	3.578	3.638	3.592	3.594	3.609	3.631	3.630	3.605	829	852	- Income will be received	
- Lainnya	10	12	7	9	9	6	6	6	7	7	8	6	7	5	6	- Others	
<b>Kewajiban Kontijensi</b>																	<b>Liabilities Contingency</b>
- Garansi ( <i>Kafalah</i> ) yang diberikan	1.285	1.414	1.380	1.489	1.480	1.479	1.685	2.089	2.201	2.342	2.547	2.382	2.704	3.584	2.734	- Guarantees issued	
- Lainnya	10	11	11	12	11	11	4	0	0	0	0	0	0	0	1	- Others	
<b>Lainnya</b>																	<b>Others</b>
- Aktiva produktif yang dihapusbuku	3.427	1.632	4.270	4.324	4.359	4.888	4.924	4.932	5.041	5.174	5.240	5.391	5.366	5.634	5.966	- Written off earning assets	
- Penerusan dana <i>mudharabah muqayyadah</i>	51	50	50	50	50	50	50	50	50	50	50	50	50	50	50	- Channeling of mudharabah	

Tabel 7b. Rekening Administratif - Unit Usaha Syariah - SPS 2015  
(Off Balance Sheet Account - Sharia Business Unit)  
Miliar Rp (Billion IDR)

Indikator	2014			2015												Indikator	
	Oktober	November	Des	Jan	Feb	Mar	Apr	Mel	Jun	Jul	Ags	Sep	Okt	Nov	Des		
<b>Tagihan Komitmen</b>																	<b>Claim commitment</b>
- Fasilitas pinjaman dari pihak lain yang belum ditarik	-	-	-	-	-	-	-	-	-	-	-	-	-	-	-	-	- Financing facilities from other entities that are not yet withdrawn
- Posisi pembelian spot yang masih berjalan	-	-	-	-	-	-	-	-	-	-	-	-	-	-	-	-	- Spot purchases
- Posisi pembelian forward yang masih berjalan	-	-	-	-	-	-	-	-	-	-	-	-	-	-	-	-	- Forward purchases
- Lainnya	-	-	-	-	-	-	-	-	-	-	-	-	-	-	-	-	- Others
<b>Kewajiban Komitmen</b>																	<b>Liabilities commitment</b>
- Fasilitas piutang <i>qardh</i> yang belum ditarik	-	-	-	-	-	-	-	-	-	-	2.861	-	-	-	-	-	- Qardh facilities that are not yet withdrawn
- Fasilitas pembiayaan kepada nasabah yang belum ditarik	7.234	2.575	2.489	2.447	2.558	2.830	2.911	2.928	3.052	3.007	25	2.907	2.487	2.197	2.521	- Financing facilities to customers that are not yet withdrawn	
- Fasilitas pembiayaan kepada bank syariah lain yang belum ditarik	532	101	73	67	65	63	50	57	33	32	-	22	24	18	24	- Other bank financing facilities	
- Irrevocable L/C yang masih berjalan	-	-	-	-	-	-	1	1	1	12	-	0	0	0	10	- Irrevocable L/Cs	
- Posisi penjualan spot yang masih berjalan	-	-	-	-	-	-	-	-	-	-	-	-	-	-	-	-	- Spot sales
- Posisi penjualan <i>forward</i> yang masih berjalan	-	-	-	-	-	-	-	-	-	-	-	-	-	-	-	-	- Forward sales
- Lainnya	5	4	4	3	3	3	3	3	2	3	2	2	2	2	2	- Others	
<b>Tagihan Kontijensi</b>																	<b>Claim Contingency</b>
- Garansi ( <i>Kafalah</i> ) yang diterima	-	-	-	-	-	-	-	-	-	-	-	-	-	-	-	-	- Kafalah guarantees received
- Pendapatan yang akan diterima	37	39	34	34	51	54	67	104	64	76	79	80	84	105	95	- Income will be received	
- Lainnya	691	738	708	703	679	681	685	701	841	828	849	946	897	289	416	- Others	
<b>Kewajiban Kontijensi</b>																	<b>Liabilities Contingency</b>
- Garansi ( <i>Kafalah</i> ) yang diberikan	574	538	470	453	448	445	449	508	605	674	746	819	790	773	633	- Guarantees issued	
- Lainnya	190	32	94	21	76	90	95	88	185	204	222	222	253	89	127	- Others	
<b>Lainnya</b>																	<b>Others</b>
- Aktiva produktif yang dihapusbuku	555	557	608	618	636	639	883	911	930	969	1.011	1.011	1.048	1.094	1.272	- Written off earning assets	
- Penerusan dana <i>mudharabah muqayyadah</i>	2.804	2.688	1.473	1.470	1.448	1.342	1.324	934	723	774	777	730	706	706	675	- Channeling of mudharabah muqayyadah	



Miliar Rupiah (in Billion IDR)

**Tabel 8. Laporan Laba Rugi Gabungan Bank Umum Syariah dan Unit Usaha Syariah (Sharia Commercial Bank dan Sharia Business Unit Condensed Income Statement) - SPS 2015 (Condensed Income Statement - Sharia Commercial Bank and Sharia Business Unit) Milliar Rp (Billion IDR)**

Indikator	2014			2015												Indikator
	Oktober	November	Des	Jan	Feb	Mar	Apr	Mel	Jun	Jul	Ags	Sep	Okt	Nov	Des	
1 Pendapatan Operasional Bersumber dari Penyaluran Dana berupa:	26.994	29.620	32.615	3.678	7.082	10.579	14.041	17.515	21.035	24.586	28.584	32.196	35.675	39.229	43.042	1 Operating Income from:
a. Penempatan pada Bank Indonesia	865	973	1.105	153	265	410	522	631	724	804	913	1.030	1.144	1.270	1.342	a. Placement in Bank Indonesia
b. Penempatan pada Bank Syariah Lain	176	187	210	17	33	53	73	91	113	136	156	183	196	217	237	b. Placement in Other Banks
c. Surat Berharga	713	783	873	82	152	259	341	434	554	654	750	817	901	1.020	1.166	c. Investment in Securities
d. Pembiayaan yang Diberikan:	18.295	20.076	21.976	2.040	4.053	6.121	8.135	10.188	12.177	14.292	16.559	18.689	20.700	22.750	24.977	d. Financing:
i. Pendapatan Bagi Hasil	5.233	5.752	6.381	588	1.191	1.822	2.433	3.029	3.637	4.269	4.915	5.563	6.169	6.802	7.523	i. Profit Sharing
a. Mudharabah	1.436	1.576	1.723	149	297	445	600	751	907	1.075	1.246	1.422	1.572	1.731	1.890	a. Mudharabah
b. Musyarakah	3.797	4.175	4.657	439	893	1.377	1.833	2.278	2.730	3.194	3.669	4.141	4.597	5.071	5.633	b. Musyarakah
c. Pendapatan Bagi Hasil Lainnya	1	1	1	0	0	0	0	0	0	0	0	0	0	0	0	c. Other profit sharing
ii. Piutang	12.050	13.228	14.424	1.348	2.665	3.999	5.309	6.647	7.945	9.310	10.831	12.200	13.503	14.828	16.238	ii. Receivables/Acceptables
a. Murabahah	11.802	12.958	14.128	1.323	2.616	3.927	5.214	6.530	7.805	9.147	10.524	11.852	13.119	14.403	15.773	a. Murabahah
b. Ujrah	172	188	205	18	32	48	64	79	93	108	124	140	156	172	188	b. Qardh
c. Istishna'	63	69	76	7	15	23	30	37	45	52	60	67	76	84	92	c. Istishna'
d. Piutang Lainnya	13	13	14	1	1	1	2	2	2	3	3	4	4	4	0	d. Other Receivables/
iii. Pendapatan Sewa (Ijarah)	1.012	1.096	1.171	103	197	301	392	512	595	713	813	926	1.028	1.119	1.217	iii. Leasing Receivables/
iv. Salam	-	-	-	-	-	-	-	-	-	-	-	-	-	-	-	iv. Salam
e. Lainnya	6.945	7.600	8.452	1.386	2.580	3.736	4.971	6.172	7.466	8.699	10.206	11.477	12.734	13.973	15.320	e. Others
2 Bagi Hasil Untuk Pemilik Dana Investasi Mudharabah berupa:	13.220	14.511	16.096	2.073	3.983	6.067	8.068	9.995	12.183	14.207	16.481	18.512	20.486	22.445	24.529	2 Revenue Sharing for Investment Fund Mudharabah Holders:
a. Dana Investasi Non Profit Sharing	12.535	13.763	15.110	2.047	3.933	5.990	7.964	9.864	12.026	14.025	16.276	18.284	20.235	22.169	24.229	a. Non Profit Sharing Investment
b. Dana Investasi Profit Sharing	684	748	986	26	50	76	103	131	157	182	205	228	252	276	300	b. Profit Sharing Investment Fund
3 Pendapatan Operasional Setelah Distribusi Bagi Hasil (1 - 2)	13.774	15.109	16.519	1.605	3.099	4.512	5.974	7.520	8.852	10.379	12.102	13.684	15.188	16.784	18.513	3 Operating Income After Revenue Sharing for Investment Fund
4 Pendapatan Operasional Lainnya	4.843	6.570	7.715	730	1.148	2.642	4.653	5.318	4.833	5.866	6.045	5.698	6.109	7.918	8.754	4 Other Operating Income
a. Pendapatan dari MTM dan Penjualan Surat Berharga	49	51	58	6	12	19	25	30	36	45	54	69	71	80	90	a. Income from Mark-to-Market and Sale of Securities
b. Pendapatan Bank selaku Mudharib dalam Mudharabah Al Muqayaddah	12	13	15	0	0	3	4	4	4	4	4	5	6	6	7	b. Income from Bank as Mudharib in Mudharabah Al Muqayaddah
c. Pendapatan dari Penyeritaan, Fee/Komis/Provisi	1.540	1.700	1.884	166	283	432	594	754	919	1.052	1.067	1.171	1.298	1.423	1.585	c. Income from Investment, Fees Commission, Provision
d. Pendapatan Lainnya	3.242	4.806	5.758	557	853	2.188	4.030	4.530	3.874	4.765	4.919	4.453	4.733	6.409	7.073	d. Other Income
5 Total Pendapatan Operasional (3 + 4)	18.617	21.680	24.235	2.335	4.248	7.154	10.627	12.838	13.685	16.245	18.147	19.382	21.297	24.703	27.262	5 Total of Operating Income
6 Total Beban Operasional	13.428	15.732	17.942	1.715	3.155	5.660	8.713	10.420	11.053	13.161	14.629	15.287	16.717	19.617	22.011	6 Total of Operating Costs
a. Beban Imbalan kepada BI	1	1	1	0	0	-	-	-	-	-	-	-	-	-	-	a. Yield to BI
b. Bonus Titipan Wadiah	345	374	405	27	52	78	106	134	162	194	223	250	277	304	335	b. Wadiah Bonuses
c. Kerugian atas MTM dan Penjualan Surat Berharga	22	23	26	2	4	6	7	9	9	11	13	15	16	17	18	c. Loss from Mark-to-Market and Sale of Securities
d. Kerugian dari Penyeritaan dan Beban Komis/Provisi	1	1	1	1	3	6	8	9	15	19	19	23	26	31	34	d. Loss from Investment and Cost of Commission/Provision
e. Kerugian Penurunan Nilai Aset Keuangan dan Lainnya	4.805	6.159	7.288	786	1.239	2.767	4.798	5.441	5.139	6.340	6.887	6.494	7.021	8.956	10.235	e. Kerugian Penurunan Nilai Aset Keuangan dan Lainnya
f. Penyusutan/Amortisasi dan Beban Pemeliharaan Aset Tetap/Inventaris	962	1.075	1.187	93	190	282	366	460	550	650	726	821	910	1.020	1.115	f. Depreciation/Amortization and Cost of Fixed Assets Maintenance
g. Beban Risiko Operasional	5	5	9	1	1	3	4	4	4	4	5	10	25	25	26	g. Cost of Operational Risk
h. Kerugian Restrukturisasi Pembiayaan	0	1	1	0	0	0	0	0	0	0	0	0	5	4	4	h. Loss from Financing Restructuring
i. Beban Tenaga Kerja	4.368	4.840	5.339	472	1.010	1.518	2.087	2.647	3.167	3.616	4.067	4.582	5.013	5.523	6.087	i. Cost of Human Resources
i. Biaya Tenaker	4.262	4.718	5.220	461	986	1.481	2.033	2.577	3.079	3.518	3.958	4.457	4.875	5.370	5.911	i. Labour Cost
ii. Biaya Pendidikan dan Pelatihan Tenaker	100	116	112	10	23	36	52	66	87	93	103	119	133	146	167	ii. Training Cost
iii. Penelitian dan Pengembangan	6	6	8	0	1	1	3	4	4	6	6	6	6	6	9	iii. Research and Development
j. Beban Operasional Lainnya	2.920	3.254	3.684	332	656	999	1.336	1.717	2.008	2.327	2.689	3.091	3.424	3.737	4.157	j. Other Operating Costs
i. Promosi	218	246	300	17	32	56	77	118	161	186	225	251	273	302	358	i. Promotion
ii. Biaya Lainnya	2.702	3.008	3.384	316	623	944	1.259	1.598	1.847	2.140	2.464	2.839	3.151	3.435	3.798	ii. Other Costs
7 Laba/Rugi Operasional (5 - 6)	5.188	5.947	6.293	620	1.093	1.494	1.914	2.418	2.632	3.084	3.518	4.095	4.580	5.086	5.256	7 Operating Profit/Loss (5 - 6)
8 Pendapatan Non Operasional	561	639	477	33	77	127	209	264	315	388	230	250	269	276	348	8 Non Operating Income
9 Beban Non Operasional	4.117	4.551	4.722	401	697	874	1.162	1.471	1.754	2.048	2.129	2.400	2.686	2.987	3.303	9 Non Operating Cost
10 Laba/Rugi Non Operasional (8 - 9)	(3.556)	(3.911)	(4.244)	(369)	(620)	(747)	(953)	(1.207)	(1.439)	(1.660)	(1.899)	(2.150)	(2.417)	(2.711)	(2.955)	10 Non Operating Profit/Loss (8 - 9)
11 Laba/Rugi Tahun Berjalan (7 + 10)	1.633	2.036	2.049	252	473	747	961	1.210	1.194	1.425	1.620	1.944	2.163	2.375	2.301	11 Year-to-date Profit/Loss (7 + 10)
12 Transfer Laba/Rugi	-	-	846	102	183	-	-	-	-	-	-	-	-	-	1.705	12 Transfer of Profit/Loss
13 Pajak Penghasilan (193)	(193)	(205)	(137)	(26)	(45)	(66)	(85)	(107)	(124)	(171)	(186)	(230)	(243)	(267)	(334)	13 Income Tax
14 Laba/Rugi Bersih	1.440	1.831	1.733	225	428	681	876	1.103	1.070	1.254	1.433	1.715	1.921	2.107	1.786	14 Net Profit/Loss

Ket: r) Angka-angka diperbaiki, mulai bulan Juni 2014 berdasarkan LSMK. Revisi tersebut dilakukan pada SPS periode Oktober 2014 di Tabel 8. Note: r) Revised figures, based on LSMK start on June 2014. Revised in Sharia Banking Statistic (SPS) published on October, 2014 at Table 8

Tabel 8a. Laporan Laba Rugi Bank Umum Syariah (Sharha Commercial Bank Condensed Income Statement) - SPS 2015  
(Condensed Income Statement - Sharha Commercial Bank and Sharha Business Unit)  
Milliar Rp (Billion IDR)

Indikator	2014			2015												Indikator
	Oktober	November	Des	Jan	Feb	Mar	Apr	Mel	Jun	Jul	Ags	Sep	Okt	Nov	Des	
1 Pendapatan Operasional Bersumber dari Penyaluran Dana berupa:	21.166	23.352	25.853	3.066	5.843	8.672	11.473	14.256	17.061	19.881	22.940	25.673	28.522	31.335	34.418	1 Operating Income from:
a. Penempatan pada Bank Indonesia	561	635	727	116	195	301	371	439	495	540	611	690	770	862	953	a. Placement in Bank Indonesia
b. Penempatan pada Bank Syariah Lain	32	36	42	6	10	14	19	24	29	35	41	46	52	57	62	b. Placement in Other Banks
c. Surat Berharga	634	695	773	64	128	225	299	382	491	571	649	700	767	866	1.016	c. Investment in Securities
d. Pembiayaan yang Diberikan-	14.164	15.645	17.212	1.582	3.125	4.694	6.233	7.797	9.297	10.894	12.667	14.185	15.760	17.287	18.952	d. Financing-
i. Pendapatan Bagi Hasil	4.245	4.703	5.204	475	948	1.445	1.920	2.379	2.844	3.327	3.826	4.292	4.750	5.222	5.761	i. Profit Sharing
a. Mudharabah	971	1.065	1.158	97	189	277	370	460	551	648	754	847	938	1.030	1.120	a. Mudharabah
b. Musyarakah	3.273	3.638	4.046	378	759	1.168	1.550	1.919	2.293	2.679	3.072	3.445	3.811	4.191	4.641	b. Musyarakah
c. Pendapatan Bagi Hasil Lainnya	1	1	1	0	0	0	0	0	0	0	0	0	0	0	0	c. Other profit sharing
ii. Piutang	9.666	10.677	11.752	1.087	2.145	3.204	4.254	5.330	6.366	7.454	8.703	9.734	10.836	11.877	12.991	ii. Receivables/Acceptables
a. Murabahah	9.499	10.494	11.552	1.070	2.112	3.155	4.188	5.250	6.271	7.345	8.457	9.457	10.528	11.537	12.620	a. Murabahah
b. Ujrah	137	151	166	15	28	42	56	69	82	95	109	122	136	150	163	b. Qardh
c. Istishna'	18	19	21	1	4	6	8	9	11	12	14	14	16	18	18	c. Istishna'
d. Piutang Lainnya	13	13	14	1	1	1	2	2	3	3	4	4	4	4	0	d. Other Receivables/Acceptables
iii. Pendapatan Sewa (Ijarah)	253	265	256	20	32	45	59	89	86	112	138	159	175	188	200	iii. Leasing Receivables/Acceptables
iv. Salam	-	-	-	-	-	-	-	-	-	-	-	-	-	-	-	iv. Salam
e. Lainnya	5.775	6.341	7.099	1.298	2.385	3.437	4.551	5.613	6.749	7.841	8.972	10.052	11.173	12.263	13.435	e. Others
2 Bagi Hasil Untuk Pemilik Dana Investasi Mudharabah berupa:	9.952	10.992	12.276	1.761	3.358	5.104	6.752	8.329	9.987	11.613	13.258	14.830	16.435	17.991	19.646	2 Revenue Sharing for Investment Fund Mudharabah Holders:
a. Dana Investasi Non Profit Sharing	9.270	10.247	11.292	1.736	3.309	5.028	6.650	8.200	9.832	11.434	13.056	14.606	16.187	17.719	19.350	a. Non Profit Sharing Investment Fund
b. Dana Investasi Profit Sharing	682	746	984	25	49	75	102	129	155	179	202	225	248	272	296	b. Profit Sharing Investment Fund
3 Pendapatan Operasional Setelah Distribusi Bagi Hasil (1 - 2)	11.213	12.359	13.577	1.304	2.485	3.568	4.722	5.927	7.074	8.268	9.682	10.843	12.087	13.343	14.772	3 Operating Income After Revenue Sharing for Investment Fund
4 Pendapatan Operasional Lainnya	4.323	6.042	7.057	642	1.000	2.397	4.318	4.918	4.416	5.366	5.496	5.063	5.381	7.131	7.873	4 Other Operating Income
a. Pendapatan dari MTM dan Penjualan Surat Berharga	48	51	57	6	12	19	24	30	35	44	53	68	71	79	89	a. Income from Mark-to-Market and Sale of
b. Pendapatan Bank selaku Mudharib dalam Mudharabah Al Muqayyadah	0	0	0	0	0	0	0	0	0	0	0	0	0	0	0	b. Income from Bank as Mudharib in Mudharabah Al Muqayyadah
c. Pendapatan dari Penyertaan, Fee/Komis/Provisi	1.349	1.491	1.640	151	253	383	514	640	775	893	886	961	1.068	1.168	1.298	c. Income from Investment, Fees, Commission, Provision
d. Pendapatan Lainnya	2.926	4.501	5.360	485	735	1.995	3.779	4.248	3.606	4.429	4.556	4.034	4.242	5.885	6.486	d. Other Income
5 Total Pendapatan Operasional (3 + 4)	15.536	18.401	20.634	1.946	3.485	5.965	9.039	10.845	11.490	13.634	15.178	15.906	17.467	20.474	22.645	5 Total of Operating Income
6 Total Beban Operasional	11.462	13.602	15.543	1.436	2.611	4.878	7.640	9.077	9.519	11.357	12.633	12.986	14.154	16.784	18.653	6 Total of Operating Costs
a. Beban Imbalan kepada BI	1	1	1	0	0	-	-	-	-	-	-	-	-	-	-	a. Yield to BI
b. Bonus Titipan Wadiah	295	319	345	22	41	62	84	106	128	153	175	195	216	235	257	b. Wadiah Bonuses
c. Kerugian atas MTM dan Penjualan Surat Berharga	20	21	24	2	4	6	6	8	8	10	12	14	15	16	17	c. Loss from Mark-to-Market and Sale of Securities
d. Kerugian dari Penyertaan dan Beban Komis/Provisi	0	0	0	1	3	5	7	9	14	16	18	21	24	28	32	d. Loss from Investment and Cost of Commission/Provision
e. Kerugian Penurunan Nilai Aset Keuangan dan Lainnya	4.185	5.480	6.506	660	1.008	2.471	4.384	4.939	4.503	5.625	6.119	5.613	6.009	7.831	8.789	e. Kerugian Penurunan Nilai Aset Keuangan dan Lainnya
f. Penyusutan/Amortisasi dan Beban Pemeliharaan Aset Tetap/Inventaris	858	961	1.061	82	167	246	318	398	476	563	638	721	800	898	981	f. Depreciation/Amortization and Cost of Fixed Assets Maintenance
g. Beban Risiko Operasional	4	5	8	1	1	3	3	4	4	4	4	10	25	25	26	g. Cost of Operational Risk
h. Kerugian Restrukturisasi Pembiayaan	0	1	1	0	0	0	0	0	0	0	0	0	5	4	4	h. Loss from Financing Restructuring
i. Beban Tenaga Kerja	3.777	4.215	4.651	415	895	1.338	1.842	2.331	2.781	3.142	3.536	3.974	4.348	4.799	5.289	i. Cost of Human Resources
ii. Biaya Tenaker	3.682	4.106	4.546	405	873	1.304	1.794	2.268	2.703	3.054	3.439	3.862	4.224	4.662	5.130	ii. Labour Cost
iii. Biaya Pendidikan dan Pelatihan Tenaker	91	104	98	10	21	33	47	61	76	85	94	108	120	133	153	iii. Training Cost
iii. Penelitian dan Pengembangan	4	5	7	0	1	1	1	2	2	3	3	3	4	4	7	iii. Research and Development
j. Beban Operasional Lainnya	2.321	2.599	2.946	252	492	748	995	1.282	1.605	1.844	2.129	2.438	2.712	2.946	3.258	j. Other Operating Costs
i. Promosi	187	210	256	14	27	47	67	104	138	159	195	216	235	258	302	i. Promotion
ii. Biaya Lainnya	2.134	2.389	2.690	238	465	701	928	1.178	1.467	1.685	1.934	2.222	2.477	2.688	2.956	ii. Other Costs
7 Laba/Rugi Operasional (5 - 6)	4.074	4.799	5.091	510	874	1.087	1.399	1.767	1.971	2.277	2.545	2.920	3.313	3.691	3.992	7 Operating Profit/Loss (5 - 6)
8 Pendapatan Non Operasional	161	177	52	6	14	18	19	26	36	67	81	92	78	83	103	8 Non Operating Income
9 Beban Non Operasional	3.712	4.085	4.320	371	630	763	1.009	1.274	1.513	1.759	2.014	2.273	2.546	2.821	3.118	9 Non Operating Cost
10 Laba/Rugi Non Operasional (8 - 9)	(3.550)	(3.908)	(4.269)	(365)	(616)	(744)	(990)	(1.248)	(1.477)	(1.692)	(1.934)	(2.180)	(2.467)	(2.738)	(3.015)	10 Non Operating Profit/Loss (8 - 9)
11 Laba/Rugi Tahun Berjalan (7 + 10)	524	891	822	145	257	343	409	520	494	586	612	740	846	953	977	11 Year-to-date Profit/Loss (7 + 10)
12 Transfer Laba/Rugi	-	-	666	102	183	-	-	-	-	-	-	-	-	-	1.544	12 Transfer of Profit/Loss
13 Pajak Penghasilan	(173)	(190)	(120)	(25)	(43)	(65)	(83)	(105)	(121)	(166)	(181)	(211)	(233)	(256)	(322)	13 Income Tax
14 Laba/Rugi Bersih	351	701	702	120	214	278	326	415	372	420	431	528	613	697	635	14 Net Profit/Loss

\*) Source: Laporan Stabilitas Moneter dan Sistem Keuangan Bulanan Bank Umum Syariah dan Unit Usaha Syariah

Miliar Rupiah (in Billion IDR)

Tabel 8b. Laporan Laba Rugi Unit Usaha Syariah (Sharia Business Unit Condensed Income Statement) - SPS 2015  
(Condensed Income Statement - Sharia Commercial Bank and Sharia Business Unit)  
Miliar Rp (Billion IDR)

Indikator	2014			2015												Indikator
	Oktober	November	Des	Jan	Feb	Mar	Apr	Mel	Jun	Jul	Ags	Sep	Okt	Nov	Des	
1 Pendapatan Operasional Bersumber dari Penyaluran Dana berupa:	5.828	6.269	6.762	612	1.240	1.907	2.568	3.259	3.974	4.705	5.644	6.522	7.153	7.895	8.624	1 Operating Income from:
a. Penempatan pada Bank Indonesia	304	339	378	37	70	109	150	192	229	264	301	340	374	408	390	a. Placement in Bank Indonesia
b. Penempatan pada Bank Syariah Lain	144	151	168	11	23	39	54	67	84	101	115	137	144	160	175	b. Placement in Other Banks
c. Surat Berharga	79	89	100	18	24	33	42	51	63	83	101	117	133	154	150	c. Investment in Securities
d. Pembiayaan yang Diberikan-	4.131	4.431	4.764	458	927	1.427	1.902	2.391	2.881	3.398	3.892	4.504	4.940	5.463	6.026	d. Financing-
i. Pendapatan Bagi Hasil	989	1.049	1.177	113	243	377	513	650	793	942	1.089	1.271	1.420	1.580	1.762	i. Profit Sharing
a. Mudharabah	465	512	565	52	109	168	230	291	356	427	492	575	634	701	770	a. Mudharabah
b. Musyarakah	523	537	612	61	134	209	284	359	437	515	597	696	786	879	992	b. Musyarakah
c. Pendapatan Bagi Hasil Lainnya	-	0	-	-	-	-	-	-	-	-	-	-	-	-	-	c. Other profit sharing
ii. Piutang	2.384	2.551	2.672	261	519	795	1.055	1.318	1.579	1.856	2.128	2.465	2.667	2.951	3.247	ii. Receivables/Acceptables
a. Murabahah	2.303	2.464	2.577	253	504	772	1.025	1.280	1.534	1.803	2.067	2.395	2.590	2.866	3.153	a. Murabahah
b. Ujrah	35	37	39	2	4	6	8	10	11	13	14	18	17	18	19	b. Qardh
c. Istishna'	45	50	56	6	11	17	22	28	34	40	47	53	60	67	74	c. Istishna'
d. Piutang Lainnya	-	-	-	-	-	-	-	-	-	-	-	-	-	-	-	d. Other Receivables/Acceptables
iii. Pendapatan Sewa (Jarah)	758	832	915	84	165	255	333	423	508	600	675	768	853	931	1.017	iii. Leasing Receivables/Acceptables
iv. Salam	-	-	-	-	-	-	-	-	-	-	-	-	-	-	-	iv. Salam
e. Lainnya	1.170	1.259	1.353	88	195	299	420	558	717	858	1.234	1.425	1.561	1.710	1.885	e. Others
2 Bagi Hasil Untuk Pemilik Dana Investasi Mudharabah berupa:	3.267	3.519	3.820	312	625	963	1.316	1.666	2.196	2.593	3.224	3.681	4.051	4.454	4.883	2 Revenue Sharing for Investment Fund Mudharabah Holders:
a. Dana Investasi Non Profit Sharing	3.265	3.517	3.818	311	624	962	1.314	1.664	2.194	2.591	3.221	3.678	4.048	4.450	4.879	a. Non Profit Sharing Investment Fund
b. Dana Investasi Profit Sharing	2	2	2	1	1	1	2	2	2	3	3	3	3	4	5	b. Profit Sharing Investment Fund
3 Pendapatan Operasional Setelah Distribusi Bagi Hasil (1 - 2)	2.561	2.750	2.942	301	615	944	1.252	1.593	1.778	2.111	2.420	2.841	3.102	3.441	3.741	3 Operating Income After Revenue Sharing for Investment Fund
4 Pendapatan Operasional Lainnya	520	528	659	88	148	245	336	400	417	500	549	635	728	787	881	4 Other Operating Income
a. Pendapatan dari MTM dan Penjualan Surat Berharga	1	1	1	-	-	0	1	1	1	1	1	1	1	1	1	a. Income from Mark-to-Market and Sale of
b. Pendapatan Bank selaku Mudharib dalam Mudharabah Al Muqayyadah	11	12	15	0	0	2	4	4	4	4	4	4	6	6	6	b. Income from Bank as Mudharib in Mudharabah Al Muqayyadah
c. Pendapatan dari Penyertaan, Fee/Komis/Provisi	191	209	244	15	30	49	80	115	144	159	181	210	231	256	287	c. Income from Investment, Fees, Commission, Provision
d. Pendapatan Lainnya	317	306	398	72	118	193	251	281	268	336	363	419	491	524	587	d. Other Income
5 Total Pendapatan Operasional (3 + 4)	3.081	3.279	3.601	389	763	1.189	1.588	1.993	2.195	2.611	2.969	3.476	3.830	4.228	4.622	5 Total of Operating Income
6 Total Beban Operasional	1.966	2.130	2.399	279	544	782	1.072	1.343	1.534	1.804	1.996	2.301	2.563	2.833	3.358	6 Total of Operating Costs
a. Beban Imbalan kepada BI	-	0	-	-	-	-	-	-	-	-	-	-	-	-	-	a. Yield to BI
b. Bonus Titipan Wadiah	50	55	60	5	10	16	22	28	34	40	48	55	61	68	78	b. Wadiah Bonuses
c. Kerugian atas MTM dan Penjualan Surat Berharga	2	2	2	0	0	0	1	1	1	1	1	1	1	1	1	c. Loss from Mark-to-Market and Sale of Securities
d. Kerugian dari Penyertaan dan Beban Komisil/Provisi	1	1	1	0	0	0	0	0	1	2	1	2	2	2	2	d. Loss from Investment and Cost of Commission/Provision
e. Kerugian Penurunan Nilai Aset Keuangan dan Lainnya	620	679	782	126	231	297	414	502	636	715	768	882	1.012	1.125	1.446	e. Kerugian Penurunan Nilai Aset Keuangan dan Lainnya
f. Penyusutan/Amortisasi dan Beban Pemeliharaan Aset Tetap/Inventaris	105	114	126	11	24	36	49	61	74	88	88	100	110	121	134	f. Depreciation/Amortization and Cost of Fixed Assets Maintenance
g. Beban Risiko Operasional	0	0	0	0	0	0	0	0	0	0	0	0	0	0	0	g. Cost of Operational Risk
h. Kerugian Restrukturisasi Pembiayaan	-	-	-	-	-	-	-	-	-	-	-	-	-	-	-	h. Loss from Financing Restructuring
i. Beban Tenaga Kerja	591	624	689	56	115	180	245	317	385	474	530	608	665	724	798	i. Cost of Human Resources
ii. Biaya Tenaker	580	612	674	55	113	177	240	309	376	464	519	595	651	709	781	ii. Labour Cost
iii. Biaya Pendidikan dan Pelatihan Tenaker	9	12	14	1	2	3	5	5	7	8	9	11	12	13	14	iii. Training Cost
iii. Penelitian dan Pengembangan	1	1	1	0	0	0	1	2	2	3	2	2	2	2	2	iii. Research and Development
j. Beban Operasional Lainnya	599	655	738	80	163	252	341	434	403	483	560	653	712	791	898	j. Other Operating Costs
i. Promosi	31	35	44	3	5	9	10	14	23	28	30	36	38	45	56	i. Promotion
ii. Biaya Lainnya	568	619	694	78	158	243	331	420	380	455	530	617	674	747	842	ii. Other Costs
7 Laba/Rugi Operasional (5 - 6)	1.114	1.148	1.202	110	219	407	515	650	661	807	973	1.175	1.267	1.395	1.264	7 Operating Profit/Loss (5 - 6)
8 Pendapatan Non Operasional	400	462	426	26	64	108	190	238	279	321	150	157	191	193	245	8 Non Operating Income
9 Beban Non Operasional	405	466	401	30	67	111	154	197	240	289	115	127	140	166	185	9 Non Operating Cost
10 Laba/Rugi Non Operasional (8 - 9)	(5)	(4)	24	(4)	(4)	(3)	37	41	39	32	35	30	51	26	60	10 Non Operating Profit/Loss (8 - 9)
11 Laba/Rugi Tahun Berjalan (7 + 10)	1.109	1.145	1.227	106	216	404	552	691	700	839	1.008	1.205	1.317	1.422	1.324	11 Year-to-date Profit/Loss (7 + 10)
12 Transfer Laba/Rugi	-	-	179	-	-	-	-	-	-	-	-	-	-	-	161	12 Transfer of Profit/Loss
13 Pajak Penghasilan	(19)	(15)	(16)	(1)	(1)	(1)	(2)	(2)	(3)	(5)	(5)	(18)	(10)	(11)	(12)	13 Income Tax
14 Laba/Rugi Bersih	1.090	1.130	1.031	105	214	403	550	689	697	835	1.003	1.186	1.308	1.411	1.151	14 Net Profit/Loss

\*) Source: Laporan Stabilitas Moneter dan Sistem Keuangan Bulanan Bank Umum Syariah dan Unit Usaha Syariah

**Tabel 9. Aktiva Produktif berdasarkan Kualitas - Bank Umum Syariah dan Unit Usaha Syariah  
(Earning Assets based on Collectibility of Sharika Commercial Bank and Sharika Business Unit )  
Miliar Rp (Billion IDR)**

Indikator	2014			2015												Indikator
	Okt	Nov	Des	Jan	Feb	Mar	Apr	Mel	Jun	Jul	Ags	Sep	Okt	Nov	Des	
1. Lancar	214.450	216.085	227.257	213.799	213.009	215.974	216.716	218.487	218.250	217.451	219.375	225.842	222.039	223.859	241.755	1. Current
2. Dalam Perhatian Khusus	14.650	15.532	13.406	17.820	20.527	20.126	21.283	21.083	21.190	20.374	21.001	21.848	21.638	22.111	19.507	2. Special Mention
3. Kurang Lancar	2.733	2.611	2.474	2.741	2.852	2.752	2.665	3.016	2.922	2.623	2.442	2.249	2.224	2.376	2.417	3. Sub-Standard
4. Diragukan	1.734	1.669	1.702	1.888	1.957	1.952	1.702	1.744	1.452	1.853	1.900	1.610	1.069	962	924	4. Doubtful
5. Macet	5.063	5.620	4.721	5.173	5.466	5.133	5.112	5.166	5.601	5.754	5.884	6.207	6.825	6.634	6.132	5. Lost
Total Aset Produktif	238.632	241.517	249.560	241.421	243.811	245.937	247.478	249.497	249.414	248.055	250.602	257.756	253.796	255.942	270.735	Total Earning Assets
Rasio Aset Produktif Non Lancar	3,99	4,10	3,57	4,06	4,21	4,00	3,83	3,98	4,00	4,12	4,08	3,91	3,99	3,90	3,50	Percentage of Non Performing Earning Assets



**Tabel 9a. Aktiva Produktif berdasarkan Kualitas - Bank Umum Syariah  
(Earning Assets based on Collectibility of Sharia Commercial Bank )  
Miliar Rp (Billion IDR)**

Indikator	2014			2015												Indikator
	Okt	Nov	Des	Jan	Feb	Mar	Apr	Mel	Jun	Jul	Ags	Sep	Okt	Nov	Des	
1. Lancar	158.306	159.855	168.229	157.078	155.952	156.029	155.492	157.005	155.036	156.024	154.783	159.405	157.245	158.974	169.873	1. Current
2. Dalam Perhatian Khusus	11.580	12.284	10.357	13.769	15.910	15.668	16.685	16.229	17.176	16.166	17.368	17.778	17.870	18.046	15.102	2. Special Mention
3. Kurang Lancar	2.323	2.228	2.106	2.387	2.513	2.433	2.234	2.623	2.113	2.255	2.057	1.920	1.868	2.092	2.210	3. Sub-Standard
4. Diragukan	1.523	1.448	1.457	1.651	1.666	1.678	1.426	1.459	1.187	1.250	1.333	972	855	781	774	4. Doubtful
5. Macet	4.180	4.780	3.990	4.240	4.485	4.121	4.153	4.180	4.581	4.604	4.731	5.077	5.283	5.070	4.684	5. Lost
Total Aset Produktif	177.912	180.595	186.138	179.126	180.527	179.929	179.989	181.496	180.094	180.299	180.273	185.152	183.122	184.962	192.642	Total Earning Assets
Rasio Aset Produktif Non Lancar	4,51	4,68	4,06	4,62	4,80	4,58	4,34	4,55	4,38	4,50	4,51	4,30	4,37	4,29	3,98	Percentage of Non Performing Earning Assets



Miliar Rupiah (in Billion IDR)

**Tabel 9b. Aktiva Produktif berdasarkan Kualitas - Unit Usaha Syariah**  
*(Earning Assets based on Collectibility of Sharia Business Units)*  
 Miliar Rp (Billion IDR)

Indikator	2014			2015												Indikator
	Okt	Nov	Des	Jan	Feb	Mar	Apr	Mel	Jun	Jul	Ags	Sep	Okt	Nov	Des	
1. Lancar	56.144	56.231	59.028	56.721	57.057	59.945	61.224	61.483	63.214	61.428	64.592	66.437	64.794	64.885	71.882	1. Current
2. Dalam Perhatian Khusus	3.070	3.248	3.049	4.051	4.617	4.459	4.598	4.855	4.014	4.208	3.632	4.070	3.768	4.065	4.405	2. Special Mention
3. Kurang Lancar	410	383	368	354	338	319	431	392	808	368	385	330	357	285	207	3. Sub-Standard
4. Diragukan	212	221	245	236	291	274	276	285	265	603	567	638	214	181	150	4. Doubtful
5. Macet	883	839	732	932	981	1.012	959	985	1.019	1.150	1.153	1.129	1.542	1.564	1.448	5. Lost
Total Aset Produktif	60.719	60.922	63.422	62.295	63.285	66.008	67.489	68.000	69.320	67.757	70.329	72.605	70.674	70.979	78.093	Total Earning Assets
Rasio Aset Produktif Non Lancar	2,48	2,37	2,12	2,44	2,55	2,43	2,47	2,45	3,02	3,13	2,99	2,89	2,99	2,86	2,31	Percentage of Non Performing Earning Assets



**Tabel 10. Surat Berharga yang Dimiliki Berdasarkan Jenis Instrumen dan Kategori Pengukuran Bank Umum Syariah dan Unit Usaha Syariah - SPS 2015**  
(Investment In Securities Based on Instrument Categories and Measurement Methods of Sharia Commercial Bank and Sharia Business Unit)  
Milliar Rp (Billion IDR)

Indikator	2014			2015												Indikator
	Oktober	November	Des	Jan	Feb	Mar	Apr	Mel	Jun	Jul	Ags	Sep	Okt	Nov	Des	
<b>Surat Berharga dimiliki berdasarkan Jenis</b>	<b>11.859</b>	<b>11.684</b>	<b>12.046</b>	<b>12.627</b>	<b>12.027</b>	<b>12.537</b>	<b>13.494</b>	<b>13.972</b>	<b>15.678</b>	<b>15.685</b>	<b>16.034</b>	<b>16.911</b>	<b>18.733</b>	<b>19.688</b>	<b>21.248</b>	<b>Securities Based on Instrument Categories</b>
<b>1 Surat Berharga Pasar Uang Syariah (SBPU Syariah)</b>	1.655	1.307	1.521	1.774	949	820	740	609	763	912	972	1.449	2.133	2.755	2.887	<b>1 Sharia Money Market Securities (SBPU Syariah)</b>
a. Surat Perbendaharaan Negara Syariah	941	946	951	977	366	384	120	169	219	436	439	959	1.731	2.321	2.285	a. Sharia SPN
b. Sertifikat Investasi Mudharabah AntarBank (SIMA)	522	165	380	592	375	225	347	130	258	255	323	260	60	28	160	b. Interbank Mudharabah Investment Certificates (SIMA)
c. SBPU Syariah Lainnya	192	196	190	225	208	212	272	310	286	221	209	231	342	406	443	c. Other Sharia Money Market Securities
<b>2 Surat Berharga Pasar Modal Syariah (SBPM Syariah)</b>	10.204	10.377	10.525	10.853	11.078	11.717	12.755	13.363	14.915	14.773	15.062	15.462	16.600	16.933	18.361	<b>2 Sharia Capital Market Securities (SBPM Syariah)</b>
a. Surat Berharga Syariah Negara (SBSN)	7.944	7.988	8.007	8.332	8.552	9.184	10.067	10.473	11.816	11.858	12.169	12.582	13.717	14.060	15.242	a. Sharia SBN (SBSN)
b. Sertifikat Reksadana Syariah	844	953	1.324	1.327	1.329	1.336	1.511	1.543	1.735	1.582	1.557	1.525	1.527	1.527	1.527	b. Sharia Mutual Fund Certificates
c. Sukuk Subordinasi	30	30	30	30	30	30	30	30	30	30	30	30	30	30	30	c. Subordinated Sukuk
d. Sukuk Lainnya	1.264	1.293	1.054	1.053	1.057	1.057	1.037	1.197	1.216	1.186	1.190	1.207	1.207	1.197	1.444	d. Others Sukuk
e. SBPM Syariah Lainnya	122	113	111	110	110	110	110	121	118	117	117	119	119	119	119	e. Other Sharia Capital Market Securities
<b>Surat Berharga diterbitkan berdasarkan Jenis</b>	<b>2.962</b>	<b>3.290</b>	<b>3.937</b>	<b>3.153</b>	<b>3.755</b>	<b>3.200</b>	<b>3.455</b>	<b>4.265</b>	<b>4.938</b>	<b>4.295</b>	<b>4.159</b>	<b>5.212</b>	<b>3.805</b>	<b>3.842</b>	<b>4.346</b>	<b>Securities Based on Instrument Categories</b>
<b>1 Surat Berharga Pasar Uang Syariah (SBPU Syariah)</b>	462	790	1.437	653	1.255	700	955	1.265	1.938	1.295	1.159	2.212	805	692	1.221	<b>1 Sharia Money Market Securities (SBPU Syariah)</b>
a. Sertifikat Investasi Mudharabah AntarBank (SIMA)	462	790	1.437	653	1.255	700	955	1.265	1.938	1.295	1.159	2.212	805	692	1.221	a. Sharia SPN
b. SBPU Syariah Lainnya	-	-	-	-	-	-	-	-	-	-	-	-	-	-	-	b. Other Sharia Money Market Securities
<b>2 Surat Berharga Pasar Modal Syariah (SBPM Syariah)</b>	2.500	2.500	2.500	2.500	2.500	2.500	2.500	3.000	3.000	3.000	3.000	3.000	3.000	3.150	3.125	<b>2 Sharia Capital Market Securities (SBPM Syariah)</b>
a. Sukuk Subordinasi	2.000	2.000	2.000	2.100	2.000	2.000	2.000	2.000	2.000	2.000	2.000	2.000	2.000	2.150	2.125	a. Sharia Mutual Fund Certificates
b. Sukuk Lainnya	500	500	500	400	500	500	500	1.000	1.000	1.000	1.000	1.000	1.000	1.000	1.000	b. Subordinated Sukuk
c. SBPM Syariah Lainnya	-	-	-	-	-	-	-	-	-	-	-	-	-	-	-	c. Other Sharia Capital Market Securities
<b>Surat Berharga Dimiliki Berdasarkan Kategori Pengukuran</b>	<b>11.859</b>	<b>11.684</b>	<b>12.046</b>	<b>12.627</b>	<b>12.027</b>	<b>12.537</b>	<b>13.494</b>	<b>13.972</b>	<b>15.678</b>	<b>15.685</b>	<b>16.034</b>	<b>16.911</b>	<b>18.733</b>	<b>19.688</b>	<b>21.248</b>	<b>Securities Based on Measurement Methods</b>
<b>1 Surat Berharga Pasar Uang Syariah</b>	1.655	1.307	1.521	1.774	949	820	740	609	763	912	972	1.449	2.133	2.755	2.887	<b>1 Sharia Money Market Securities</b>
a. Diukur Pada Nilai Wajar	256	180	328	393	227	156	223	253	230	195	199	322	530	613	633	a. Measured at Fair Value:
1. Melalui Laporan Laba/Rugi	-	-	-	-	-	-	-	-	-	-	-	97	243	245	246	1. Through Income Statement
2. Melalui Other Comprehensive Income Tersedia untuk Dijual	256	180	328	393	227	156	223	253	230	195	199	225	286	368	387	2. Through Other Comprehensive Income - Available for Sale
b. Diukur pada Harga Perolehan Dimiliki Hingga Jatuh Tempo	1.399	1.127	1.193	1.381	722	665	516	356	533	717	773	1.127	1.603	2.142	2.254	b. Measured at Face Value - Held to Maturity
<b>2 Surat Berharga Pasar Modal Syariah</b>	10.204	10.377	10.525	10.853	11.078	11.717	12.755	13.363	14.915	14.773	15.062	15.462	16.600	16.933	18.361	<b>2 Sharia Capital Market Securities</b>
a. Diukur Pada Nilai Wajar	5.313	5.397	5.711	5.708	5.723	5.739	6.573	6.911	7.279	7.161	7.400	7.799	7.816	7.830	7.825	a. Measured at Fair Value:
1. Melalui Laporan Laba/Rugi	1.008	1.004	1.009	1.037	1.037	1.341	1.551	1.711	1.719	1.719	1.954	2.375	2.442	2.446	2.446	1. Through Income Statement
2. Melalui Other Comprehensive Income Tersedia untuk Dijual	4.305	4.393	4.702	4.671	4.686	4.702	5.232	5.360	5.568	5.442	5.446	5.423	5.374	5.383	5.380	2. Through Other Comprehensive Income - Available for Sale
b. Diukur pada Harga Perolehan Dimiliki Hingga Jatuh Tempo	4.891	4.980	4.814	5.146	5.355	5.978	6.182	6.452	7.636	7.612	7.662	7.663	8.784	9.103	10.536	b. Measured at Face Value - Held to Maturity
<b>Surat Berharga Diterbitkan berdasarkan Kategori Pengukuran</b>	<b>2.962</b>	<b>3.290</b>	<b>3.937</b>	<b>3.153</b>	<b>3.755</b>	<b>3.200</b>	<b>3.455</b>	<b>4.265</b>	<b>4.938</b>	<b>4.295</b>	<b>4.159</b>	<b>5.212</b>	<b>3.805</b>	<b>3.842</b>	<b>4.346</b>	<b>Securities Based on Measurement Methods</b>
<b>1 Surat Berharga Pasar Uang Syariah</b>	462	790	1.437	653	1.255	700	955	1.265	1.938	1.295	1.159	2.212	805	692	1.221	<b>1 Sharia Money Market Securities</b>
a. Diukur Pada Nilai Wajar	-	-	90	188	-	-	385	345	653	275	604	950	10	-	55	a. Measured at Fair Value:
1. Melalui Laporan Laba/Rugi	-	-	-	63	-	-	385	330	653	225	604	900	-	-	-	1. Through Income Statement
2. Melalui Other Comprehensive Income Tersedia untuk Dijual	-	-	90	125	-	-	-	15	-	50	-	50	10	-	55	2. Through Other Comprehensive Income - Available for Sale
b. Diukur pada Harga Perolehan Dimiliki Hingga Jatuh Tempo	462	790	1.347	465	1.255	700	570	920	1.285	1.020	555	1.262	795	692	1.166	b. Measured at Face Value - Held to Maturity
<b>2 Surat Berharga Pasar Modal Syariah</b>	2.500	2.500	2.500	2.500	2.500	2.500	2.500	3.000	3.000	3.000	3.000	3.000	3.000	3.150	3.125	<b>2 Sharia Capital Market Securities</b>
a. Diukur Pada Nilai Wajar	1.500	1.500	1.500	1.500	1.500	1.500	1.500	1.500	1.500	1.500	1.500	1.500	1.500	1.650	1.625	a. Measured at Fair Value:
1. Melalui Laporan Laba/Rugi	1.500	1.500	1.500	1.500	1.500	1.500	1.500	1.500	1.500	1.500	1.500	1.500	1.500	1.650	1.625	1. Through Income Statement
2. Melalui Other Comprehensive Income Tersedia untuk Dijual	-	-	-	-	-	-	-	-	-	-	-	-	-	-	-	2. Through Other Comprehensive Income - Available for Sale
b. Diukur pada Harga Perolehan Dimiliki Hingga Jatuh Tempo	1.000	1.000	1.000	1.000	1.000	1.000	1.000	1.500	1.500	1.500	1.500	1.500	1.500	1.500	1.500	b. Measured at Face Value - Held to Maturity

Miliar Rupiah (in Billion IDR)

**Tabel 10a. Surat Berharga yang Dimiliki dan Diterbitkan Berdasarkan Jenis Instrumen dan Kategori Pengukuran Bank Umum Syariah - SPS 2015**  
(Investment in Securities Based on Instrument Categories and Measurement Methods of Sharia Commercial Bank)  
Miliar Rp (Billion IDR)

Indikator	2014			2015												Indikator
	Oktober	November	Des	Jan	Feb	Mar	Apr	Mei	Jun	Jul	Ags	Sep	Okt	Nov	Des	
<b>Surat Berharga dimiliki berdasarkan Jenis</b>	<b>10.120</b>	<b>9.850</b>	<b>10.208</b>	<b>10.461</b>	<b>10.452</b>	<b>10.959</b>	<b>12.050</b>	<b>12.503</b>	<b>13.062</b>	<b>13.047</b>	<b>13.282</b>	<b>14.055</b>	<b>15.879</b>	<b>16.829</b>	<b>18.270</b>	<i>Securities Based on Instrument Categories</i>
<b>1 Surat Berharga Pasar Uang Syariah (SBPU Syariah)</b>	<b>714</b>	<b>261</b>	<b>470</b>	<b>717</b>	<b>483</b>	<b>552</b>	<b>615</b>	<b>509</b>	<b>658</b>	<b>787</b>	<b>845</b>	<b>1.226</b>	<b>1.890</b>	<b>2.510</b>	<b>2.521</b>	<b>1</b> <i>Sharia Money Market Securities (SBPU Syariah)</i>
a. Surat Perbendaharaan Negara Syariah	-	-	-	-	-	115	120	169	219	436	439	862	1.488	2.077	2.039	a. <i>Sharia SPV</i>
b. Sertifikat Investasi Mudharabah AntarBank (SIMA)	522	65	280	492	275	225	222	30	153	130	197	133	60	28	40	b. <i>Interbank Mudharabah Investment Certificates (SIMA)</i>
c. SBPU Syariah Lainnya	192	196	190	225	208	212	272	310	286	221	209	231	342	406	443	c. <i>Other Sharia Money Market Securities</i>
<b>2 Surat Berharga Pasar Modal Syariah (SBPM Syariah)</b>	<b>9.406</b>	<b>9.589</b>	<b>9.739</b>	<b>9.744</b>	<b>9.969</b>	<b>10.408</b>	<b>11.435</b>	<b>11.994</b>	<b>12.404</b>	<b>12.260</b>	<b>12.436</b>	<b>12.830</b>	<b>13.989</b>	<b>14.319</b>	<b>16.749</b>	<b>2</b> <i>Sharia Capital Market Securities (SBPM Syariah)</i>
a. Surat Berharga Syariah Negara (SBSN)	7.378	7.421	7.440	7.443	7.662	8.094	8.947	9.303	9.520	9.558	9.756	10.162	11.319	11.659	12.842	a. <i>Sharia SBN (SBSN)</i>
b. Sertifikat Reksadana Syariah	844	953	1.324	1.327	1.329	1.336	1.511	1.543	1.735	1.582	1.557	1.525	1.527	1.527	1.527	b. <i>Sharia Mutual Fund Certificates</i>
c. Sukuk Subordinasi	30	30	30	30	30	30	30	30	30	30	30	30	30	30	30	c. <i>Subordinated Sukuk</i>
d. Sukuk Lainnya	1.061	1.090	850	850	854	854	854	1.014	1.018	988	992	1.009	1.009	999	1.246	d. <i>Others Sukuk</i>
e. SBPM Syariah Lainnya	94	94	94	94	94	94	94	104	101	102	102	104	104	104	104	e. <i>Other Sharia Capital Market Securities</i>
<b>Surat Berharga diterbitkan berdasarkan Jenis</b>	<b>2.462</b>	<b>2.790</b>	<b>3.437</b>	<b>2.653</b>	<b>3.255</b>	<b>2.700</b>	<b>2.955</b>	<b>3.765</b>	<b>4.438</b>	<b>3.795</b>	<b>3.659</b>	<b>4.712</b>	<b>3.305</b>	<b>3.342</b>	<b>3.791</b>	<i>Securities Based on Instrument Categories</i>
<b>1 Surat Berharga Pasar Uang Syariah (SBPU Syariah)</b>	<b>462</b>	<b>790</b>	<b>1.437</b>	<b>653</b>	<b>1.255</b>	<b>700</b>	<b>955</b>	<b>1.265</b>	<b>1.938</b>	<b>1.295</b>	<b>1.159</b>	<b>2.212</b>	<b>805</b>	<b>692</b>	<b>1.166</b>	<b>1</b> <i>Sharia Money Market Securities (SBPU Syariah)</i>
a. Sertifikat Investasi Mudharabah AntarBank (SIMA)	462	790	1.437	653	1.255	700	955	1.265	1.938	1.295	1.159	2.212	805	692	1.166	a. <i>Sharia SPV</i>
b. SBPU Syariah Lainnya	-	-	-	-	-	-	-	-	-	-	-	-	-	-	-	b. <i>Other Sharia Money Market Securities</i>
<b>2 Surat Berharga Pasar Modal Syariah (SBPM Syariah)</b>	<b>2.000</b>	<b>2.000</b>	<b>2.000</b>	<b>2.000</b>	<b>2.000</b>	<b>2.000</b>	<b>2.000</b>	<b>2.500</b>	<b>2.500</b>	<b>2.500</b>	<b>2.500</b>	<b>2.500</b>	<b>2.500</b>	<b>2.650</b>	<b>2.625</b>	<b>2</b> <i>Sharia Capital Market Securities (SBPM Syariah)</i>
a. Sukuk Subordinasi	2.000	2.000	2.000	2.000	2.000	2.000	2.000	2.000	2.000	2.000	2.000	2.000	2.000	2.150	2.125	a. <i>Sharia Mutual Fund Certificates</i>
b. Sukuk Lainnya	-	-	-	-	-	-	-	500	500	500	500	500	500	500	500	b. <i>Subordinated Sukuk</i>
c. SBPM Syariah Lainnya	-	-	-	-	-	-	-	-	-	-	-	-	-	-	-	c. <i>Other Sharia Capital Market Securities</i>
<b>Surat Berharga Dimiliki Berdasarkan Kategori Pengukuran</b>	<b>10.120</b>	<b>9.850</b>	<b>10.208</b>	<b>10.461</b>	<b>10.452</b>	<b>10.959</b>	<b>12.050</b>	<b>12.503</b>	<b>13.062</b>	<b>13.047</b>	<b>13.282</b>	<b>14.055</b>	<b>15.879</b>	<b>16.829</b>	<b>18.270</b>	<i>Securities Based on Measurement Methods</i>
<b>1 Surat Berharga Pasar Uang Syariah</b>	<b>714</b>	<b>261</b>	<b>470</b>	<b>717</b>	<b>483</b>	<b>552</b>	<b>615</b>	<b>509</b>	<b>658</b>	<b>787</b>	<b>845</b>	<b>1.226</b>	<b>1.890</b>	<b>2.510</b>	<b>2.521</b>	<b>1</b> <i>Sharia Money Market Securities</i>
a. Diukur Pada Nilai Wajar	256	180	328	393	227	156	223	253	230	195	199	225	286	368	387	a. <i>Measured at Fair Value:</i>
1. Melalui Laporan Laba/Rugi	-	-	-	-	-	-	-	-	-	-	-	-	-	-	-	1. <i>Through Income Statement</i>
2. Melalui Other Comprehensive Income Tersedia untuk Dijual	256	180	328	393	227	156	223	253	230	195	199	225	286	368	387	2. <i>Through Other Comprehensive Income - Available for Sale</i>
b. Diukur pada Harga Perolehan Dimiliki Hingga Jatuh Tempo	458	81	141	325	256	396	391	256	428	592	647	1.001	1.603	2.142	2.134	b. <i>Measured at Face Value - Held to Maturity</i>
<b>2 Surat Berharga Pasar Modal Syariah</b>	<b>9.406</b>	<b>9.589</b>	<b>9.739</b>	<b>9.744</b>	<b>9.969</b>	<b>10.408</b>	<b>11.435</b>	<b>11.994</b>	<b>12.404</b>	<b>12.260</b>	<b>12.436</b>	<b>12.830</b>	<b>13.989</b>	<b>14.319</b>	<b>16.749</b>	<b>2</b> <i>Sharia Capital Market Securities</i>
a. Diukur Pada Nilai Wajar	4.842	4.955	5.269	5.266	5.282	5.298	6.041	6.380	6.682	6.563	6.796	7.284	7.305	7.318	7.314	a. <i>Measured at Fair Value:</i>
1. Melalui Laporan Laba/Rugi	556	562	567	595	596	595	900	1.110	1.204	1.211	1.441	1.940	2.011	2.015	2.014	1. <i>Through Income Statement</i>
2. Melalui Other Comprehensive Income Tersedia untuk Dijual	4.285	4.393	4.702	4.671	4.686	4.702	5.141	5.270	5.477	5.352	5.356	5.344	5.294	5.303	5.300	2. <i>Through Other Comprehensive Income - Available for Sale</i>
b. Diukur pada Harga Perolehan Dimiliki Hingga Jatuh Tempo	4.565	4.634	4.469	4.478	4.687	5.110	5.394	5.614	5.722	5.697	5.640	5.546	6.684	7.001	8.434	b. <i>Measured at Face Value - Held to Maturity</i>
<b>Surat Berharga Diterbitkan berdasarkan Kategori Pengukuran</b>	<b>2.462</b>	<b>2.790</b>	<b>3.437</b>	<b>2.653</b>	<b>3.255</b>	<b>2.700</b>	<b>2.955</b>	<b>3.765</b>	<b>4.438</b>	<b>3.795</b>	<b>3.659</b>	<b>4.712</b>	<b>3.305</b>	<b>3.342</b>	<b>3.791</b>	<i>Securities Based on Measurement Methods</i>
<b>1 Surat Berharga Pasar Uang Syariah</b>	<b>462</b>	<b>790</b>	<b>1.437</b>	<b>653</b>	<b>1.255</b>	<b>700</b>	<b>955</b>	<b>1.265</b>	<b>1.938</b>	<b>1.295</b>	<b>1.159</b>	<b>2.212</b>	<b>805</b>	<b>692</b>	<b>1.166</b>	<b>1</b> <i>Sharia Money Market Securities</i>
a. Diukur Pada Nilai Wajar	-	-	90	188	-	-	385	345	653	275	604	950	10	-	-	a. <i>Measured at Fair Value:</i>
1. Melalui Laporan Laba/Rugi	-	-	-	63	-	-	385	330	653	225	604	900	-	-	-	1. <i>Through Income Statement</i>
2. Melalui Other Comprehensive Income Tersedia untuk Dijual	-	-	90	125	-	-	-	15	-	50	-	50	10	-	-	2. <i>Through Other Comprehensive Income - Available for Sale</i>
b. Diukur pada Harga Perolehan Dimiliki Hingga Jatuh Tempo	462	790	1.347	465	1.255	700	570	920	1.285	1.020	555	1.262	795	692	1.166	b. <i>Measured at Face Value - Held to Maturity</i>
<b>2 Surat Berharga Pasar Modal Syariah</b>	<b>2.000</b>	<b>2.000</b>	<b>2.000</b>	<b>2.000</b>	<b>2.000</b>	<b>2.000</b>	<b>2.000</b>	<b>2.500</b>	<b>2.500</b>	<b>2.500</b>	<b>2.500</b>	<b>2.500</b>	<b>2.500</b>	<b>2.650</b>	<b>2.625</b>	<b>2</b> <i>Sharia Capital Market Securities</i>
a. Diukur Pada Nilai Wajar	1.500	1.500	1.500	1.500	1.500	1.500	1.500	1.500	1.500	1.500	1.500	1.500	1.500	1.650	1.625	a. <i>Measured at Fair Value:</i>
1. Melalui Laporan Laba/Rugi	1.500	1.500	1.500	1.500	1.500	1.500	1.500	1.500	1.500	1.500	1.500	1.500	1.500	1.650	1.625	1. <i>Through Income Statement</i>
2. Melalui Other Comprehensive Income Tersedia untuk Dijual	-	-	-	-	-	-	-	-	-	-	-	-	-	-	-	2. <i>Through Other Comprehensive Income - Available for Sale</i>
b. Diukur pada Harga Perolehan Dimiliki Hingga Jatuh Tempo	500	500	500	500	500	500	500	1.000	1.000	1.000	1.000	1.000	1.000	1.000	1.000	b. <i>Measured at Face Value - Held to Maturity</i>



Miliar Rupiah (in Billion IDR)

**Tabel 10b. Surat Berharga yang Dimiliki dan Diterbitkan Berdasarkan Jenis Instrumen dan Kategori Pengukuran Unit Usaha Syariah - SPS 2015**  
(Investment in Securities Based on Instrument Categories and Measurement Methods of Sharia Business Unit)  
Milliar Rp (Billion IDR)

Indikator	2014			2015												Indikator
	Oktober	November	Des	Jan	Feb	Mar	Apr	Mel	Jun	Jul	Ags	Sep	Okt	Nov	Des	
<b>Surat Berharga dimiliki berdasarkan Jenis</b>	<b>1.738</b>	<b>1.834</b>	<b>1.837</b>	<b>2.166</b>	<b>1.575</b>	<b>1.578</b>	<b>1.444</b>	<b>1.469</b>	<b>2.616</b>	<b>2.638</b>	<b>2.752</b>	<b>2.856</b>	<b>2.854</b>	<b>2.859</b>	<b>2.978</b>	<b>Securities Based on Instrument Categories</b>
<b>1 Surat Berharga Pasar Uang Syariah (SBPU Syariah)</b>	<b>941</b>	<b>1.046</b>	<b>1.051</b>	<b>1.057</b>	<b>466</b>	<b>269</b>	<b>125</b>	<b>100</b>	<b>105</b>	<b>125</b>	<b>126</b>	<b>223</b>	<b>243</b>	<b>245</b>	<b>366</b>	<b>1 Sharia Money Market Securities (SBPU Syariah)</b>
a. Surat Perbendaharaan Negara Syariah	941	946	951	957	366	269	-	-	-	-	-	97	243	245	246	a. Sharia SPN
b. Sertifikat Investasi Mudharabah AntarBank (SIMA)	-	100	100	100	100	-	125	100	105	125	126	126	-	-	120	b. Interbank Mudharabah Investment Certificates (SIMA)
c. SBPU Syariah Lainnya	-	-	-	-	-	-	-	-	-	-	-	-	-	-	-	c. Other Sharia Money Market Securities
<b>2 Surat Berharga Pasar Modal Syariah (SBPM Syariah)</b>	<b>798</b>	<b>788</b>	<b>786</b>	<b>1.109</b>	<b>1.109</b>	<b>1.309</b>	<b>1.319</b>	<b>1.369</b>	<b>2.511</b>	<b>2.513</b>	<b>2.626</b>	<b>2.632</b>	<b>2.611</b>	<b>2.614</b>	<b>2.612</b>	<b>2 Sharia Capital Market Securities (SBPM Syariah)</b>
a. Surat Berharga Syariah Negara (SBSN)	567	567	567	890	890	1.090	1.120	1.169	2.297	2.301	2.413	2.420	2.398	2.402	2.400	a. Sharia SBN (SBSN)
b. Sertifikat Reksadana Syariah	-	-	-	-	-	-	-	-	-	-	-	-	-	-	-	b. Sharia Mutual Fund Certificates
c. Sukuk Subordinasi	-	-	-	-	-	-	-	-	-	-	-	-	-	-	-	c. Subordinated Sukuk
d. Sukuk Lainnya	203	203	203	203	203	203	183	183	198	198	198	198	198	198	198	d. Others Sukuk
e. SBPM Syariah Lainnya	28	18	16	16	16	16	16	16	14	14	14	14	14	14	14	e. Other Sharia Capital Market Securities
<b>Surat Berharga diterbitkan berdasarkan Jenis</b>	<b>500</b>	<b>500</b>	<b>500</b>	<b>500</b>	<b>500</b>	<b>500</b>	<b>500</b>	<b>500</b>	<b>500</b>	<b>500</b>	<b>500</b>	<b>500</b>	<b>500</b>	<b>500</b>	<b>555</b>	<b>Securities Based on Instrument Categories</b>
<b>1 Surat Berharga Pasar Uang Syariah (SBPU Syariah)</b>	-	-	-	-	-	-	-	-	-	-	-	-	-	-	<b>55</b>	<b>1 Sharia Money Market Securities (SBPU Syariah)</b>
a. Sertifikat Investasi Mudharabah AntarBank (SIMA)	-	-	-	-	-	-	-	-	-	-	-	-	-	-	-	a. Sharia SPN
b. SBPU Syariah Lainnya	-	-	-	-	-	-	-	-	-	-	-	-	-	-	-	b. Other Sharia Money Market Securities
<b>2 Surat Berharga Pasar Modal Syariah (SBPM Syariah)</b>	<b>500</b>	<b>500</b>	<b>500</b>	<b>500</b>	<b>500</b>	<b>500</b>	<b>500</b>	<b>500</b>	<b>500</b>	<b>500</b>	<b>500</b>	<b>500</b>	<b>500</b>	<b>500</b>	<b>500</b>	<b>2 Sharia Capital Market Securities (SBPM Syariah)</b>
a. Sukuk Subordinasi	-	-	-	100	-	-	-	-	-	-	-	-	-	-	-	a. Sharia Mutual Fund Certificates
b. Sukuk Lainnya	500	500	500	400	500	500	500	500	500	500	500	500	500	500	500	b. Subordinated Sukuk
c. SBPM Syariah Lainnya	-	-	-	-	-	-	-	-	-	-	-	-	-	-	-	c. Other Sharia Capital Market Securities
<b>Surat Berharga Dimiliki Berdasarkan Kategori Pengukuran</b>	<b>1.738</b>	<b>1.834</b>	<b>1.837</b>	<b>2.166</b>	<b>1.575</b>	<b>1.578</b>	<b>1.444</b>	<b>1.469</b>	<b>2.616</b>	<b>2.638</b>	<b>2.752</b>	<b>2.856</b>	<b>2.854</b>	<b>2.859</b>	<b>2.978</b>	<b>Securities Based on Measurement Methods</b>
<b>1 Surat Berharga Pasar Uang Syariah</b>	<b>941</b>	<b>1.046</b>	<b>1.051</b>	<b>1.057</b>	<b>466</b>	<b>269</b>	<b>125</b>	<b>100</b>	<b>105</b>	<b>125</b>	<b>126</b>	<b>223</b>	<b>243</b>	<b>245</b>	<b>366</b>	<b>1 Sharia Money Market Securities</b>
a. Diukur Pada Nilai Wajar	-	-	-	-	-	-	-	-	-	-	-	-	97	243	246	a. Measured at Fair Value:
1. Melalui Laporan Laba/Rugi	-	-	-	-	-	-	-	-	-	-	-	-	97	243	246	1. Through Income Statement
2. Melalui Other Comprehensive Income Tersedia untuk Dijual	-	-	-	-	-	-	-	-	-	-	-	-	-	-	-	2. Through Other Comprehensive Income - Available for Sale
b. Diukur pada Harga Perolehan Dimiliki Hingga Jatuh Tempo	941	1.046	1.051	1.057	466	269	125	100	105	125	126	126	-	-	120	b. Measured at Face Value - Held to Maturity
<b>2 Surat Berharga Pasar Modal Syariah</b>	<b>798</b>	<b>788</b>	<b>786</b>	<b>1.109</b>	<b>1.109</b>	<b>1.309</b>	<b>1.319</b>	<b>1.369</b>	<b>2.511</b>	<b>2.513</b>	<b>2.626</b>	<b>2.632</b>	<b>2.611</b>	<b>2.614</b>	<b>2.612</b>	<b>2 Sharia Capital Market Securities</b>
a. Diukur Pada Nilai Wajar	471	442	442	442	441	441	532	531	597	598	604	515	511	512	511	a. Measured at Fair Value:
1. Melalui Laporan Laba/Rugi	451	442	442	442	441	441	441	441	507	508	513	436	431	432	431	1. Through Income Statement
2. Melalui Other Comprehensive Income Tersedia untuk Dijual	20	-	-	-	-	-	91	90	90	90	90	79	80	80	80	2. Through Other Comprehensive Income - Available for Sale
b. Diukur pada Harga Perolehan Dimiliki Hingga Jatuh Tempo	326	346	344	668	668	868	788	837	1.914	1.915	2.022	2.117	2.100	2.102	2.101	b. Measured at Face Value - Held to Maturity
<b>Surat Berharga Diterbitkan berdasarkan Kategori Pengukuran</b>	<b>500</b>	<b>500</b>	<b>500</b>	<b>500</b>	<b>500</b>	<b>500</b>	<b>500</b>	<b>500</b>	<b>500</b>	<b>500</b>	<b>500</b>	<b>500</b>	<b>500</b>	<b>500</b>	<b>555</b>	<b>Securities Based on Measurement Methods</b>
<b>1 Surat Berharga Pasar Uang Syariah</b>	-	-	-	-	-	-	-	-	-	-	-	-	-	-	<b>55</b>	<b>1 Sharia Money Market Securities</b>
a. Diukur Pada Nilai Wajar	-	-	-	-	-	-	-	-	-	-	-	-	-	-	-	a. Measured at Fair Value:
1. Melalui Laporan Laba/Rugi	-	-	-	-	-	-	-	-	-	-	-	-	-	-	-	1. Through Income Statement
2. Melalui Other Comprehensive Income Tersedia untuk Dijual	-	-	-	-	-	-	-	-	-	-	-	-	-	-	-	2. Through Other Comprehensive Income - Available for Sale
b. Diukur pada Harga Perolehan Dimiliki Hingga Jatuh Tempo	-	-	-	-	-	-	-	-	-	-	-	-	-	-	-	b. Measured at Face Value - Held to Maturity
<b>2 Surat Berharga Pasar Modal Syariah</b>	<b>500</b>	<b>500</b>	<b>500</b>	<b>500</b>	<b>500</b>	<b>500</b>	<b>500</b>	<b>500</b>	<b>500</b>	<b>500</b>	<b>500</b>	<b>500</b>	<b>500</b>	<b>500</b>	<b>500</b>	<b>2 Sharia Capital Market Securities</b>
a. Diukur Pada Nilai Wajar	-	-	-	-	-	-	-	-	-	-	-	-	-	-	-	a. Measured at Fair Value:
1. Melalui Laporan Laba/Rugi	-	-	-	-	-	-	-	-	-	-	-	-	-	-	-	1. Through Income Statement
2. Melalui Other Comprehensive Income Tersedia untuk Dijual	-	-	-	-	-	-	-	-	-	-	-	-	-	-	-	2. Through Other Comprehensive Income - Available for Sale
b. Diukur pada Harga Perolehan Dimiliki Hingga Jatuh Tempo	500	500	500	500	500	500	500	500	500	500	500	500	500	500	500	b. Measured at Face Value - Held to Maturity

**Tabel 11. Pembiayaan dan NPF berdasarkan Jenis Akad - Bank Umum Syariah dan Unit Usaha Syariah**  
*(Financing and Non Performance Financing based on type of Shariah-compliant contract of Sharia Commercial Banks and Sharia Business Units)*  
 Miliar Rp (Billion IDR)

Indikator	2014			2015												Indikator
	Oktober	November	Des	Jan	Feb	Mar	Apr	Mel	Jun	Jul	Ags	Sep	Okt	Nov	Des	
1. Pembiayaan Bagi Hasil	62.998	64.313	63.741	63.623	63.833	65.858	67.060	68.939	70.425	70.061	70.992	72.271	72.347	73.072	75.533	1. Profit Sharing Financing
NPF	3.619	3.945	3.374	3.611	3.874	3.497	3.331	3.409	3.316	3.238	3.329	3.353	3.308	3.257	3.414	NPF
a. Mudharabah	14.371	14.307	14.354	14.207	14.147	14.136	14.388	14.906	15.667	15.729	15.676	15.144	14.925	14.680	14.820	a. Mudharabah
NPF	608	578	519	504	579	486	475	472	420	406	393	378	368	351	323	NPF
b. Musyarakah	48.560	49.946	49.336	49.369	49.645	51.686	52.649	54.032	54.757	54.332	55.316	57.128	57.422	58.391	60.713	b. Musyarakah
NPF	3.004	3.359	2.844	3.093	3.278	2.995	2.843	2.937	2.896	2.832	2.936	2.975	2.940	2.906	3.091	NPF
c. Pembiayaan Bagi Hasil Lainnya	67	60	51	47	41	35	24	1	-	-	-	-	-	-	-	c. Other Profit Sharing Financing
NPF	7	9	11	14	17	16	14	-	-	-	-	-	-	-	-	NPF
2. Piutang	122.314	122.599	123.968	122.238	122.343	123.468	123.012	123.394	124.124	123.291	123.550	124.551	124.386	125.107	126.832	2. Receivables/Acceptables
NPF	5.460	5.501	5.092	5.828	6.034	5.979	5.780	6.086	6.221	6.548	6.472	6.310	6.302	6.302	5.643	NPF
a. Murabahah	115.088	115.602	117.371	115.979	116.268	117.358	117.210	117.777	118.612	117.948	118.317	119.396	119.456	120.333	122.111	a. Murabahah
NPF	5.176	5.218	4.844	5.513	5.687	5.644	5.431	5.719	5.851	6.180	6.128	5.989	6.001	6.075	5.502	NPF
b. Qardh	6.629	6.380	5.965	5.628	5.429	5.459	5.138	4.938	4.813	4.643	4.527	4.433	4.202	4.028	3.951	b. Qardh
NPF	258	258	225	276	308	302	315	334	338	336	313	290	280	205	121	NPF
c. Istishna'	598	618	633	630	645	651	664	678	699	700	705	722	728	746	770	c. Istishna'
NPF	25	26	23	40	40	33	34	33	32	32	32	31	21	21	20	NPF
3. Pembiayaan Sewa (Ijarah)	11.179	11.464	11.620	11.418	11.367	11.386	11.454	11.561	11.507	11.491	11.332	11.321	11.035	10.945	10.631	3. Ijarah including Leasing receivables
NPF	262	195	166	169	173	174	201	212	219	224	206	188	241	193	191	NPF
a. Pembiayaan Sindikasi	233	235	231	211	210	204	199	193	188	184	179	175	169	165	160	a. Syndication Financing
NPF	-	-	-	0	-	-	-	-	-	-	-	-	-	-	-	NPF
b. Pembiayaan secara Channeling	21	20	19	18	18	18	14	14	14	14	14	22	22	22	8	b. Financing through Channeling
NPF	2	2	2	2	2	2	0	0	0	0	0	0	0	0	-	NPF
c. Pembiayaan secara Executing	-	-	-	-	-	-	-	-	-	-	-	-	-	-	-	c. Financing through Executing
NPF	-	-	-	-	-	-	-	-	-	-	-	-	-	-	-	NPF
d. Pembiayaan Sewa Lainnya	10.924	11.209	11.371	11.188	11.139	11.165	11.241	11.353	11.305	11.293	11.139	11.124	10.843	10.758	10.463	d. Other Ijarah
NPF	260	192	164	167	170	172	201	212	219	224	206	188	241	193	191	NPF
4. Salam	-	-	-	-	-	-	-	-	-	-	-	-	-	-	-	4. Salam
NPF	-	-	-	-	-	-	-	-	-	-	-	-	-	-	-	NPF
<b>Total Kredit</b>	<b>196.491</b>	<b>198.376</b>	<b>199.330</b>	<b>197.279</b>	<b>197.543</b>	<b>200.712</b>	<b>201.526</b>	<b>203.894</b>	<b>206.056</b>	<b>204.843</b>	<b>205.874</b>	<b>208.143</b>	<b>207.768</b>	<b>209.124</b>	<b>212.996</b>	<b>Total Financing</b>
<b>NPF</b>	<b>9.341</b>	<b>9.641</b>	<b>8.632</b>	<b>9.608</b>	<b>10.081</b>	<b>9.650</b>	<b>9.312</b>	<b>9.707</b>	<b>9.755</b>	<b>10.010</b>	<b>10.007</b>	<b>9.851</b>	<b>9.852</b>	<b>9.752</b>	<b>9.248</b>	<b>Total NPF</b>

**Tabel 11a. Pembiayaan dan NPF berdasarkan Jenis Akad - Bank Umum Syariah**  
*(Financing and Non Performance Financing based on type of Shariah-compliant contract of Sharia Commercial Banks)*  
 Miliar Rp (Billion IDR)

Indikator	2014			2015												Indikator
	Oktober	November	Des	Jan	Feb	Mar	Apr	Mel	Jun	Jul	Ags	Sep	Okt	Nov	Des	
1. Pembiayaan Bagi Hasil	48.699	49.729	48.753	48.584	48.661	49.108	49.834	50.342	52.470	51.871	52.285	53.516	53.184	53.495	55.336	1. Profit Sharing Financing
NPF	3.219	3.590	3.035	3.198	3.397	3.013	2.841	2.927	2.783	2.712	2.794	2.813	2.764	2.723	2.926	NPF
a. Mudharabah	8.751	8.608	8.424	8.178	8.070	7.968	8.037	8.041	8.566	8.583	8.477	8.367	8.214	8.003	7.979	a. Mudharabah
NPF	435	444	383	350	378	279	280	280	228	220	216	206	200	184	179	NPF
b. Musyarakah	39.881	41.061	40.278	40.359	40.550	41.104	41.773	42.300	43.904	43.288	43.809	45.149	44.970	45.492	47.357	b. Musyarakah
NPF	2.777	3.137	2.640	2.834	3.002	2.718	2.548	2.647	2.556	2.492	2.578	2.607	2.564	2.539	2.748	NPF
c. Pembiayaan Bagi Hasil Lainnya	67	60	51	47	41	35	24	1	-	-	-	-	-	-	-	c. Other Profit Sharing Financing
NPF	7	9	11	14	17	16	14	-	-	-	-	-	-	-	-	NPF
2. Piutang	96.825	96.779	97.276	95.625	95.413	96.309	95.710	95.975	96.546	95.531	95.402	96.090	95.691	95.801	97.071	2. Receivables/Acceptables
NPF	4.558	4.616	4.274	4.912	5.101	5.059	4.813	5.120	4.883	5.180	5.112	4.939	4.981	5.005	4.520	NPF
a. Murabahah	90.808	90.989	91.867	90.521	90.507	91.367	91.074	91.532	92.223	91.378	91.371	92.146	91.992	92.289	93.642	a. Murabahah
NPF	4.287	4.347	4.040	4.613	4.772	4.740	4.481	4.770	4.531	4.831	4.785	4.637	4.698	4.798	4.397	NPF
b. Qardh	5.874	5.636	5.256	4.954	4.756	4.798	4.491	4.299	4.182	4.014	3.892	3.808	3.573	3.388	3.308	b. Qardh
NPF	252	250	218	267	299	293	306	324	327	326	303	280	269	193	111	NPF
c. Istishna'	142	154	153	150	150	144	146	144	142	140	138	136	126	124	120	c. Istishna'
NPF	19	19	17	32	30	26	26	26	24	24	23	22	14	14	12	NPF
3. Pembiayaan Sewa (Ijarah)	1.839	1.895	1.916	1.767	1.743	1.720	1.701	1.704	1.693	1.657	1.600	1.551	1.515	1.571	1.561	3. Ijarah including Leasing receivables
NPF	91	25	11	8	6	6	6	10	10	10	10	10	9	10	10	NPF
a. Pembiayaan Sindikasi	233	235	231	211	210	204	199	193	188	184	179	175	169	165	160	a. Syndication Financing
NPF	-	-	-	-	-	-	-	-	-	-	-	-	-	-	-	NPF
b. Pembiayaan secara Channeling	-	-	-	-	-	-	-	-	-	-	-	-	-	-	-	b. Financing through Channeling
NPF	-	-	-	-	-	-	-	-	-	-	-	-	-	-	-	NPF
c. Pembiayaan secara Executing	-	-	-	-	-	-	-	-	-	-	-	-	-	-	-	c. Financing through Executing
NPF	-	-	-	-	-	-	-	-	-	-	-	-	-	-	-	NPF
d. Pembiayaan Sewa Lainnya	1.606	1.659	1.685	1.556	1.533	1.516	1.502	1.511	1.504	1.473	1.421	1.377	1.346	1.407	1.402	d. Other Ijarah
NPF	91	25	11	8	6	6	6	10	10	10	10	10	9	9	10	NPF
4. Salam	-	-	-	-	-	-	-	-	-	-	-	-	-	-	-	4. Salam
NPF	-	-	-	-	-	-	-	-	-	-	-	-	-	-	-	NPF
<b>Total Kredit</b>	<b>147.363</b>	<b>148.403</b>	<b>147.944</b>	<b>145.976</b>	<b>145.817</b>	<b>147.136</b>	<b>147.245</b>	<b>148.021</b>	<b>150.709</b>	<b>149.059</b>	<b>149.287</b>	<b>151.157</b>	<b>150.389</b>	<b>150.867</b>	<b>153.968</b>	<b>Total Financing</b>
<b>NPF</b>	<b>7.868</b>	<b>8.231</b>	<b>7.320</b>	<b>8.118</b>	<b>8.504</b>	<b>8.078</b>	<b>7.659</b>	<b>8.057</b>	<b>7.676</b>	<b>7.903</b>	<b>7.915</b>	<b>7.763</b>	<b>7.754</b>	<b>7.737</b>	<b>7.456</b>	<b>Total NPF</b>

**Tabel 11b. Pembiayaan dan NPF berdasarkan Jenis Akad - Unit Usaha Syariah**  
*(Financing and Non Performance Financing based on type of Shariah-compliant contract of Sharia Business Units)*  
 Milliar Rp (Billion IDR)

Indikator	2014			2015												Indikator
	Oktober	November	Des	Jan	Feb	Mar	Apr	Mel	Jun	Jul	Ags	Sep	Okt	Nov	Des	
1. Pembiayaan Bagi Hasil	14.298	14.583	14.988	15.039	15.172	16.750	17.226	18.597	17.954	18.190	18.707	18.755	19.164	19.577	20.197	1. Profit Sharing Financing
NPF	400	355	339	413	477	484	490	482	533	526	534	539	544	534	487	NPF
a. Mudharabah	5.619	5.699	5.930	6.029	6.078	6.168	6.351	6.865	7.101	7.146	7.200	6.776	6.711	6.678	6.841	a. Mudharabah
NPF	173	133	135	154	201	207	195	192	186	177	171	168	167	144	144	NPF
b. Musyarakah	8.679	8.884	9.058	9.010	9.095	10.582	10.875	11.732	10.853	11.044	11.507	11.979	12.452	12.899	13.356	b. Musyarakah
NPF	227	222	204	259	276	277	295	291	341	341	357	368	377	367	343	NPF
c. Pembiayaan Bagi Hasil Lainnya	-	-	-	-	-	-	-	-	-	-	-	-	-	-	-	c. Other Profit Sharing Financing
NPF	-	-	-	-	-	-	-	-	-	-	-	-	-	-	-	NPF
2. Piutang	25.489	25.820	26.693	26.614	26.930	27.159	27.301	27.419	27.578	27.760	28.148	28.461	28.695	29.307	29.762	2. Receivables/Acceptables
NPF	901	885	817	916	933	920	967	965	1.338	1.368	1.361	1.370	1.321	1.297	1.123	NPF
a. Murabahah	24.279	24.612	25.504	25.459	25.762	25.991	26.136	26.245	26.389	26.569	26.946	27.250	27.464	28.044	28.469	a. Murabahah
NPF	889	871	804	900	915	904	950	948	1.320	1.350	1.343	1.352	1.303	1.278	1.105	NPF
b. Qardh	754	744	708	674	673	661	647	640	632	630	635	625	629	640	642	b. Qardh
NPF	6	7	7	8	8	9	9	10	10	10	10	10	11	12	10	NPF
c. Istishna'	455	464	480	480	495	507	518	534	557	561	567	586	602	622	650	c. Istishna'
NPF	6	7	6	8	9	7	8	8	8	8	8	9	8	8	7	NPF
3. Pembiayaan Sewa (Ijarah)	9.340	9.569	9.705	9.650	9.624	9.666	9.753	9.857	9.815	9.834	9.732	9.769	9.520	9.374	9.069	3. Ijarah including Leasing receivables
NPF	171	170	156	161	167	168	195	202	208	213	197	178	232	184	181	NPF
a. Pembiayaan Sindikasi	-	-	-	-	-	-	-	-	-	-	-	0	-	-	-	a. Syndication Financing
NPF	-	-	-	-	-	-	-	-	-	-	-	-	-	-	-	NPF
b. Pembiayaan secara Channeling	21	20	19	18	18	18	14	14	14	14	14	22	22	22	8	b. Financing through Channeling
NPF	2	2	2	2	2	2	0	0	0	0	0	0	0	0	-	NPF
c. Pembiayaan secara Executing	-	-	-	-	-	-	-	-	-	-	-	-	-	-	-	c. Financing through Executing
NPF	-	-	-	-	-	-	-	-	-	-	-	-	-	-	-	NPF
d. Pembiayaan Sewa Lainnya	9.318	9.549	9.686	9.632	9.606	9.649	9.739	9.843	9.801	9.820	9.718	9.747	9.497	9.352	9.062	d. Other Ijarah
NPF	169	168	154	158	165	166	195	202	208	213	197	178	232	184	181	NPF
4. Salam	-	-	-	-	-	-	-	-	-	-	-	-	-	-	-	4. Salam
NPF	-	-	-	-	-	-	-	-	-	-	-	-	-	-	-	NPF
<b>Total Kredit</b>	<b>49.127</b>	<b>49.972</b>	<b>51.385</b>	<b>51.303</b>	<b>51.726</b>	<b>53.576</b>	<b>54.281</b>	<b>55.873</b>	<b>55.347</b>	<b>55.784</b>	<b>56.586</b>	<b>56.986</b>	<b>57.379</b>	<b>58.257</b>	<b>59.028</b>	<b>Total Financing</b>
<b>NPF</b>	<b>1.472</b>	<b>1.410</b>	<b>1.312</b>	<b>1.490</b>	<b>1.577</b>	<b>1.572</b>	<b>1.652</b>	<b>1.650</b>	<b>2.079</b>	<b>2.107</b>	<b>2.092</b>	<b>2.088</b>	<b>2.098</b>	<b>2.015</b>	<b>1.791</b>	<b>Total NPF</b>

Miliar Rupiah (in Billion IDR)

**Tabel 12. Pembiayaan dan NPF berdasarkan Jenis Akad dalam Mata Uang Rupiah - Bank Umum Syariah dan Unit Usaha Syariah**  
*(Financing and Non Performance Financing based on type in Rupiah Currency of Shariah-compliant contract of Sharia Commercial Banks and Sharia Business Units)*  
 Miliar Rp (Billion IDR)

Indikator	2014			2015												Indikator
	Okt	Nov	Des	Jan	Feb	Mar	Apr	Mai	Jun	Jul	Agus	Sep	Okt	Nov	Des	
1. Pembiayaan Bagi Hasil	59.619	60.867	60.466	60.204	60.364	60.820	61.938	63.251	65.418	64.962	65.604	66.622	67.129	67.778	70.146	1. Profit Sharing Financing
NPF	3.352	3.696	3.176	3.508	3.770	3.392	3.244	3.207	3.210	3.139	3.234	3.255	3.194	3.230	3.391	NPF
a. Mudharabah	14.039	13.972	14.094	13.941	13.876	13.858	14.108	14.621	15.380	15.438	15.374	15.020	14.810	14.675	14.815	a. Mudharabah
NPF	608	578	519	504	579	486	475	472	420	406	393	378	368	351	323	NPF
b. Musyarakah	45.514	46.835	46.320	46.215	46.447	46.927	47.807	48.629	50.038	49.524	50.230	51.602	52.319	53.103	55.331	b. Musyarakah
NPF	2.737	3.110	2.646	2.990	3.174	2.890	2.756	2.735	2.790	2.733	2.841	2.877	2.826	2.879	3.068	NPF
c. Pembiayaan Bagi Hasil Lainnya	67	60	51	47	41	35	24	1	-	-	-	-	-	-	-	c. Other Profit Sharing Financing
NPF	7	9	11	14	17	16	14	-	-	-	-	-	-	-	-	NPF
2. Piutang	116.158	116.350	117.481	115.804	115.828	116.846	116.459	116.831	117.693	116.845	117.052	117.166	117.685	118.534	120.324	2. Receivables/Acceptables
NPF	5.102	5.395	4.928	5.660	5.864	5.753	5.630	5.813	5.684	5.984	5.888	5.700	5.733	5.579	4.959	NPF
a. Murabahah	108.934	109.355	110.885	109.547	109.756	110.862	110.800	111.278	112.203	111.509	111.823	112.013	112.757	113.762	115.605	a. Murabahah
NPF	4.819	5.112	4.680	5.345	5.517	5.418	5.281	5.446	5.314	5.616	5.544	5.379	5.432	5.352	4.818	NPF
b. Qardh	6.627	6.378	5.963	5.626	5.427	5.334	4.995	4.875	4.792	4.636	4.524	4.430	4.200	4.026	3.948	b. Qardh
NPF	258	258	225	276	308	302	315	334	338	336	313	290	280	205	121	NPF
c. Istishna'	598	618	633	630	645	651	664	678	699	700	705	722	728	746	770	c. Istishna'
NPF	25	26	23	40	40	33	34	33	32	32	32	31	21	21	20	NPF
3. Pembiayaan Sewa (Ijarah)	8.795	9.041	9.257	9.156	9.130	9.231	9.366	9.398	9.387	9.431	9.294	9.259	9.180	9.145	8.972	3. Ijarah including Leasing receivables
NPF	95	105	105	108	123	126	153	166	174	182	164	164	223	175	171	NPF
a. Pembiayaan Sindikasi	226	228	223	204	200	197	192	186	181	176	172	167	162	158	153	a. Syndication Financing
NPF	-	-	-	0	-	-	-	-	-	-	-	-	-	-	-	NPF
b. Pembiayaan secara Channeling	21	20	19	18	18	18	14	14	14	14	14	22	22	22	8	b. Financing through Channeling
NPF	2	2	2	2	2	2	0	0	0	0	0	0	0	0	-	NPF
c. Pembiayaan secara Executing	-	-	-	-	-	-	-	-	-	-	-	-	-	-	-	c. Financing through Executing
NPF	-	-	-	-	-	-	-	-	-	-	-	-	-	-	-	NPF
d. Pembiayaan Sewa Lainnya	8.548	8.794	9.016	8.933	8.912	9.017	9.160	9.197	9.192	9.241	9.108	9.069	8.995	8.965	8.812	d. Other Ijarah
NPF	93	103	103	106	121	124	153	166	174	182	164	164	223	175	171	NPF
4. Salam	-	-	-	-	-	-	-	-	-	-	-	-	-	-	-	4. Salam
NPF	-	-	-	-	-	-	-	-	-	-	-	-	-	-	-	NPF
<b>Total Pembiayaan</b>	<b>184.573</b>	<b>186.259</b>	<b>187.204</b>	<b>185.164</b>	<b>185.322</b>	<b>186.897</b>	<b>187.764</b>	<b>189.480</b>	<b>192.498</b>	<b>191.238</b>	<b>191.950</b>	<b>193.047</b>	<b>193.994</b>	<b>195.458</b>	<b>199.442</b>	<b>Total Financing</b>
<b>NPF</b>	<b>8.549</b>	<b>9.196</b>	<b>8.209</b>	<b>9.276</b>	<b>9.758</b>	<b>9.271</b>	<b>9.027</b>	<b>9.186</b>	<b>9.067</b>	<b>9.305</b>	<b>9.286</b>	<b>9.119</b>	<b>9.151</b>	<b>8.984</b>	<b>8.521</b>	<b>Total NPF</b>

IAIN JEMBER

Miliar Rupiah (in Billion IDR)

**Tabel 12a. Pembiayaan dan NPF berdasarkan Jenis Akad dalam Mata Uang Rupiah - Bank Umum Syariah**  
*(Financing and Non Performance Financing based on type In Rupiah Currency of Shariah-compliant contract of Sharia Commercial Banks)*  
 Miliar Rp (Billion IDR)

Indikator	2014			2015												Indikator
	Okt	Nov	Des	Jan	Feb	Mar	Apr	Mai	Jun	Jul	Ags	Sep	Okt	Nov	Des	
1. Pembiayaan Bagi Hasil	46.794	47.772	46.976	46.697	46.754	47.100	47.822	48.298	49.793	49.174	49.456	50.354	50.323	50.550	52.398	1. Profit Sharing Financing
NPF	2.952	3.341	2.837	3.095	3.293	2.908	2.754	2.724	2.677	2.613	2.700	2.715	2.650	2.696	2.903	NPF
a. Mudharabah	8.673	8.529	8.424	8.178	8.070	7.968	8.037	8.041	8.566	8.583	8.477	8.367	8.214	8.003	7.979	a. Mudharabah
NPF	435	444	383	350	378	279	280	280	228	220	216	206	200	184	179	NPF
b. Musyarakah	38.055	39.183	38.501	38.471	38.644	39.097	39.761	40.255	41.227	40.591	40.979	41.986	42.110	42.548	44.419	b. Musyarakah
NPF	2.510	2.888	2.442	2.731	2.898	2.613	2.461	2.444	2.450	2.392	2.484	2.509	2.450	2.512	2.725	NPF
c. Pembiayaan Bagi Hasil Lainnya	67	60	51	47	41	35	24	1	-	-	-	-	-	-	-	c. Other Profit Sharing Financing
NPF	7	9	11	14	17	16	14	-	-	-	-	-	-	-	-	NPF
2. Piutang	91.211	91.089	91.479	89.896	89.617	90.397	89.861	90.125	90.784	89.795	89.584	89.419	89.655	89.938	91.216	2. Receivables/Acceptables
NPF	4.233	4.542	4.143	4.778	4.965	4.868	4.696	4.883	4.769	5.045	4.973	4.795	4.846	4.721	4.238	NPF
a. Murabahah	85.196	85.302	86.072	84.794	84.713	85.580	85.367	85.745	86.482	85.649	85.557	85.477	85.958	86.428	87.789	a. Murabahah
NPF	3.961	4.272	3.908	4.479	4.635	4.549	4.364	4.533	4.417	4.696	4.647	4.492	4.563	4.514	4.115	NPF
b. Qardh	5.872	5.634	5.254	4.952	4.754	4.672	4.348	4.236	4.160	4.006	3.889	3.806	3.570	3.386	3.306	b. Qardh
NPF	252	250	218	267	299	293	306	324	327	326	303	280	269	193	111	NPF
c. Istishna'	142	154	153	150	150	144	146	144	142	140	138	136	126	124	120	c. Istishna'
NPF	19	19	17	32	30	26	26	26	24	24	23	22	14	14	12	NPF
3. Pembiayaan Sewa (Ijarah)	1.456	1.512	1.539	1.473	1.455	1.450	1.448	1.428	1.438	1.427	1.386	1.367	1.348	1.358	1.368	3. Ijarah including Leasing receivables
NPF	14	25	11	8	6	6	10	10	10	10	10	10	9	9	10	NPF
a. Pembiayaan Sindikasi	226	228	223	204	200	197	192	186	181	176	172	167	162	158	153	a. Syndication Financing
NPF	-	-	-	0	-	-	-	-	-	-	-	-	-	-	-	NPF
b. Pembiayaan secara Channeling	-	-	-	-	-	-	-	-	-	-	-	-	-	-	-	b. Financing through Channeling
NPF	-	-	-	-	-	-	-	-	-	-	-	-	-	-	-	NPF
c. Pembiayaan secara Executing	-	-	-	-	-	-	-	-	-	-	-	-	-	-	-	c. Financing through Executing
NPF	-	-	-	-	-	-	-	-	-	-	-	-	-	-	-	NPF
d. Pembiayaan Sewa Lainnya	1.231	1.284	1.316	1.269	1.255	1.253	1.256	1.241	1.257	1.250	1.214	1.200	1.186	1.200	1.215	d. Other Ijarah
NPF	14	25	11	8	6	6	6	10	10	10	10	10	9	9	10	NPF
4. Salam	-	-	-	-	-	-	-	-	-	-	-	-	-	-	-	4. Salam
NPF	-	-	-	-	-	-	-	-	-	-	-	-	-	-	-	NPF
<b>Total Pembiayaan</b>	<b>139.462</b>	<b>140.373</b>	<b>139.993</b>	<b>138.066</b>	<b>137.826</b>	<b>138.947</b>	<b>139.131</b>	<b>139.850</b>	<b>142.016</b>	<b>140.395</b>	<b>140.426</b>	<b>141.139</b>	<b>141.326</b>	<b>141.846</b>	<b>144.981</b>	<b>Total Financing</b>
<b>NPF</b>	<b>7.199</b>	<b>7.908</b>	<b>6.991</b>	<b>7.881</b>	<b>8.264</b>	<b>7.782</b>	<b>7.486</b>	<b>7.617</b>	<b>7.467</b>	<b>7.668</b>	<b>7.683</b>	<b>7.520</b>	<b>7.506</b>	<b>7.426</b>	<b>7.151</b>	<b>Total NPF</b>

IAIN JEMBER

Miliar Rupiah (in Billion IDR)

**Tabel 12b. Pembiayaan dan NPF berdasarkan Jenis Akad dalam Mata Uang Rupiah - UnIt Usaha Syariah**  
*(Financing and Non Performance Financing based on type in Rupiah Currency of Shariah-compliant contract of Sharia Business Units)*  
 Miliar Rp (Billion IDR)

Indikator	2014			2015												Indikator
	Okt	Nov	Des	Jan	Feb	Mar	Apr	Mai	Jun	Jul	Agst	Sep	Okt	Nov	Des	
1. Pembiayaan Bagi Hasil	12.825	13.095	13.490	13.507	13.609	13.719	14.116	14.954	15.624	15.788	16.149	16.268	16.806	17.228	17.748	1. Profit Sharing Financing
NPF	400	355	339	413	477	484	490	482	533	526	534	539	544	534	487	NPF
a. Mudharabah	5.366	5.443	5.670	5.763	5.806	5.889	6.071	6.580	6.814	6.855	6.898	6.653	6.596	6.672	6.836	a. Mudharabah
NPF	173	133	135	154	201	207	195	192	186	177	171	168	168	167	144	NPF
b. Musyarakah	7.459	7.652	7.820	7.744	7.803	7.830	8.045	8.374	8.811	8.933	9.251	9.616	10.210	10.555	10.912	b. Musyarakah
NPF	227	222	204	259	276	277	295	291	341	341	357	368	377	367	343	NPF
c. Pembiayaan Bagi Hasil Lainnya	-	-	-	-	-	-	-	-	-	-	-	-	-	-	-	c. Other Profit Sharing Financing
NPF	-	-	-	-	-	-	-	-	-	-	-	-	-	-	-	NPF
2. Piutang	24.948	25.261	26.002	25.908	26.211	26.450	26.598	26.706	26.909	27.050	27.468	27.747	28.030	28.597	29.108	2. Receivables/Acceptables
NPF	870	853	785	883	899	885	933	931	914	939	915	906	887	858	721	NPF
a. Murabahah	23.738	24.053	24.813	24.753	25.042	25.281	25.433	25.533	25.720	25.860	26.266	26.536	26.799	27.334	27.816	a. Murabahah
NPF	858	839	771	867	881	870	916	914	896	920	897	887	869	839	704	NPF
b. Qardh	754	744	708	674	673	661	647	640	632	630	635	625	629	640	642	b. Qardh
NPF	6	7	7	8	8	9	9	10	10	10	10	10	11	12	10	NPF
c. Istishna'	455	464	480	480	495	507	518	534	557	561	567	586	602	622	650	c. Istishna'
NPF	6	7	6	8	9	7	8	8	8	8	8	9	8	8	7	NPF
3. Pembiayaan Sewa (Ijarah)	7.339	7.530	7.718	7.683	7.676	7.781	7.919	7.970	7.949	8.005	7.908	7.892	7.832	7.788	7.605	3. Ijarah including Leasing receivables
NPF	81	80	94	99	117	120	148	156	164	172	154	154	215	166	161	NPF
a. Pembiayaan Sindikasi	-	-	-	-	-	-	-	-	-	-	-	0	-	-	-	a. Syndication Financing
NPF	-	-	-	-	-	-	-	-	-	-	-	-	-	-	-	NPF
b. Pembiayaan secara Channeling	21	20	19	18	18	18	14	14	14	14	14	22	22	22	8	b. Financing through Channeling
NPF	2	2	2	2	2	2	0	0	0	0	0	0	0	0	-	NPF
c. Pembiayaan secara Executing	-	-	-	-	-	-	-	-	-	-	-	-	-	-	-	c. Financing through Executing
NPF	-	-	-	-	-	-	-	-	-	-	-	-	-	-	-	NPF
d. Pembiayaan Sewa Lainnya	7.318	7.510	7.700	7.664	7.658	7.763	7.904	7.956	7.935	7.991	7.894	7.869	7.810	7.765	7.597	d. Other Ijarah
NPF	79	78	92	97	115	118	148	156	164	172	154	154	215	166	161	NPF
4. Salam	-	-	-	-	-	-	-	-	-	-	-	-	-	-	-	4. Salam
NPF	-	-	-	-	-	-	-	-	-	-	-	-	-	-	-	NPF
<b>Total Pembiayaan</b>	<b>45.111</b>	<b>45.886</b>	<b>47.211</b>	<b>47.098</b>	<b>47.496</b>	<b>47.950</b>	<b>48.633</b>	<b>49.630</b>	<b>50.482</b>	<b>50.843</b>	<b>51.524</b>	<b>51.907</b>	<b>52.668</b>	<b>53.612</b>	<b>54.461</b>	<b>Total Financing</b>
<b>NPF</b>	<b>1.351</b>	<b>1.289</b>	<b>1.218</b>	<b>1.395</b>	<b>1.493</b>	<b>1.489</b>	<b>1.571</b>	<b>1.569</b>	<b>1.611</b>	<b>1.637</b>	<b>1.604</b>	<b>1.599</b>	<b>1.646</b>	<b>1.558</b>	<b>1.370</b>	<b>Total NPF</b>

IAIN JEMBER

**Tabel 13. Pembiayaan dan NPF berdasarkan Jenis Penggunaan dan Kategori Usaha - Bank Umum Syariah dan Unit Usaha Syariah**  
(Financing and Non Performance Financing based on Type of Usage and Business Category of Sharia Commercial Bank and Sharia Business Unit Bank)  
Milliar Rp (Billion IDR)

Jenis Penggunaan dan Kategori Usaha	2014			2015												Type of Usage and Debtor Group
	Oktober	November	Des	Jan	Feb	Mar	Apr	Mel	Jun	Jul	Ags	Sep	Okt	Nov	Des	
1. Modal Kerja	77.351	78.210	77.935	77.210	77.666	77.598	78.745	80.099	80.497	79.964	80.048	81.062	80.167	80.108	79.949	1. Working Capital
a. UMKM	45.249	39.826	40.205	38.877	38.491	36.706	34.644	32.190	32.828	30.691	27.730	31.359	30.306	30.475	33.382	a. Micro, Small and Medium Enterprise
NPF	3.479	2.854	2.839	2.915	3.049	2.744	2.606	2.765	2.595	2.781	2.137	2.809	2.532	2.413	2.275	NPF
b. Bukan UMKM	32.103	38.385	37.729	38.333	39.175	40.892	44.101	47.909	47.669	49.272	52.318	49.704	49.861	49.633	46.567	b. Non Micro, Small and Medium Enterprise
NPF	1.626	2.600	1.904	2.024	2.182	1.947	1.868	2.112	2.382	2.379	3.019	2.322	2.330	2.366	2.643	NPF
2. Investasi	39.713	40.348	41.718	41.268	41.105	44.242	43.986	44.628	45.754	45.695	46.262	47.523	47.331	48.428	51.690	2. Investment
a. UMKM	19.731	19.323	19.600	19.265	19.289	20.497	20.168	19.412	19.964	19.382	14.008	15.066	15.751	16.323	16.909	a. Micro, Small and Medium Enterprise
NPF	1.222	1.128	1.037	1.294	1.385	1.383	1.398	1.385	1.387	1.393	907	1.095	1.168	1.153	1.136	NPF
b. Bukan UMKM	19.982	21.026	22.118	22.003	21.817	23.744	23.818	25.216	25.790	26.313	32.254	32.456	31.580	32.105	34.781	b. Non Micro, Small and Medium Enterprise
NPF	900	899	818	991	992	1.252	1.046	1.127	1.044	1.079	1.582	1.311	1.517	1.609	1.189	NPF
3. Konsumsi (Bukan UMKM)	79.426	79.817	79.677	78.802	78.772	78.873	78.795	79.167	79.805	79.184	79.564	79.558	80.270	80.588	81.357	3. Consumption (Non Micro, Small and Medium Enterprise)
NPF	2.114	2.161	2.035	2.384	2.473	2.325	2.394	2.318	2.346	2.378	2.362	2.314	2.304	2.210	2.005	NPF
<b>Total Pembiayaan</b>	<b>196.491</b>	<b>198.376</b>	<b>199.330</b>	<b>197.279</b>	<b>197.543</b>	<b>200.712</b>	<b>201.526</b>	<b>203.894</b>	<b>206.056</b>	<b>204.843</b>	<b>205.874</b>	<b>208.143</b>	<b>207.768</b>	<b>209.124</b>	<b>212.996</b>	<b>Total Financing</b>
<b>Total NPF</b>	<b>9.341</b>	<b>9.642</b>	<b>8.632</b>	<b>9.608</b>	<b>10.081</b>	<b>9.650</b>	<b>9.312</b>	<b>8.907</b>	<b>9.755</b>	<b>10.010</b>	<b>10.007</b>	<b>9.851</b>	<b>9.852</b>	<b>9.752</b>	<b>9.248</b>	<b>Total NPF</b>

Ket: r) Angka-angka diperbaiki, mulai bulan Juni 2014 berdasarkan LSMK. Revisi tersebut dilakukan pada SPI Tabel 4.23 dan SPS Tabel 20 serta Tabel 28

Note: r) Revised figures, based on LSMK start on June 2014 and published on October 2014 in Indonesia Banking Statistics (SPI) Table 4.23 and Sharia Banking Statistic (SPS) Table 20 and Table 28

IAIN JEMBER



**Tabel 13a. Pembiayaan berdasarkan Jenis Penggunaan dan Kategori Usaha - Bank Umum Syariah  
(Financing based on Type of Usage and Business Category of Sharia Commercial Bank and Sharia Business Unit Bank)  
Miliar Rp (Billion IDR)**

Jenis Penggunaan dan Kategori Usaha	2014			2015												Type of Usage and Debtor Group
	Oktober	November	Des	Jan	Feb	Mar	Apr	Mel	Jun	Jul	Ags	Sep	Okt	Nov	Des	
1. Modal Kerja	62.848	63.446	62.634	62.011	62.212	60.613	61.482	62.163	63.558	62.983	62.957	64.048	63.011	62.767	63.640	1. Working Capital
a. UMKM	38.762	33.402	33.904	32.766	32.373	30.526	30.826	28.367	28.945	26.891	23.924	27.494	26.424	26.560	26.650	a. Micro, Small and Medium Enterprise
NPF	3.040	2.455	2.446	2.458	2.545	2.233	2.254	2.404	2.224	2.404	1.745	2.406	2.125	2.000	1.808	NPF
b. Bukan UMKM	24.086	30.044	28.730	29.246	29.839	30.087	30.656	33.796	34.612	36.092	39.032	36.554	36.587	36.208	36.990	b. Non Micro, Small and Medium Enterprise
NPF	1.462	2.432	1.735	1.841	1.965	1.722	1.481	1.725	1.568	1.583	2.228	1.532	1.566	1.616	2.076	NPF
2. Investasi	31.174	31.705	32.591	32.193	32.154	35.161	34.795	34.972	36.053	35.780	36.050	37.162	37.164	38.145	40.239	2. Investment
a. UMKM	17.108	16.657	16.849	16.544	16.614	17.797	17.672	17.143	17.674	17.109	11.738	12.791	12.929	14.130	14.228	a. Micro, Small and Medium Enterprise
NPF	1.077	1.004	946	1.192	1.243	1.235	1.219	1.227	1.222	1.219	723	936	1.001	998	977	NPF
b. Bukan UMKM	14.065	15.048	15.741	15.649	15.539	17.364	17.123	17.829	18.379	18.670	24.312	24.370	24.235	24.014	26.011	b. Non Micro, Small and Medium Enterprise
NPF	660	671	584	745	771	1.038	821	881	794	822	1.352	1.081	1.246	1.396	1.060	NPF
3. Konsumsi (Bukan UMKM)	53.342	53.252	52.720	51.772	51.452	51.362	50.969	50.887	51.099	50.296	50.280	49.947	50.214	49.955	50.089	3. Consumption (Non Micro, Small and Medium Enterprise)
NPF	1.630	1.670	1.609	1.883	1.979	1.850	1.885	1.820	1.868	1.875	1.868	1.808	1.815	1.726	1.534	NPF
<b>Total Pembiayaan</b>	<b>147.363</b>	<b>148.403</b>	<b>147.944</b>	<b>145.976</b>	<b>145.817</b>	<b>147.136</b>	<b>147.245</b>	<b>148.021</b>	<b>150.709</b>	<b>149.059</b>	<b>149.287</b>	<b>151.157</b>	<b>150.389</b>	<b>150.867</b>	<b>153.968</b>	<b>Total Financing</b>
<b>Total NPF</b>	<b>7.868</b>	<b>8.231</b>	<b>7.320</b>	<b>8.118</b>	<b>8.504</b>	<b>8.078</b>	<b>7.659</b>	<b>8.057</b>	<b>7.676</b>	<b>7.903</b>	<b>7.915</b>	<b>7.763</b>	<b>7.754</b>	<b>7.737</b>	<b>7.456</b>	<b>Total NPF</b>

IAIN JEMBER

Miliar Rupiah (in Billion IDR)

**Tabel 13b. Pembiayaan berdasarkan Jenis Penggunaan dan Kategori Usaha - Unit Usaha Syariah**  
 (Financing based on Type of Usage and Business Category of Sharia Commercial Bank and Sharia Business Unit Bank)  
 Milliar Rp (Billion IDR)

Jenis Penggunaan dan Kategori Usaha	2014			2015												Type of Usage and Debtor Group
	Oktober	November	Des	Jan	Feb	Mar	Apr	Mel	Jun	Jul	Ags	Sep	Okt	Nov	Des	
1. Modal Kerja	14.504	14.764	15.301	15.198	15.454	16.985	17.263	17.936	16.940	16.980	17.091	17.014	17.156	17.341	16.309	1. Working Capital
a. UMKM	6.487	6.424	6.301	6.111	6.118	6.180	3.818	3.823	3.883	3.800	3.806	3.864	3.882	3.916	6.732	a. Micro, Small and Medium Enterprise
NPF	440	400	393	456	504	511	351	361	371	377	392	403	407	413	466	NPF
b. Bukan UMKM	8.017	8.340	9.000	9.087	9.336	10.805	13.445	14.113	13.057	13.180	13.286	13.150	13.274	13.425	9.577	b. Non Micro, Small and Medium Enterprise
NPF	165	168	169	183	217	224	387	387	814	796	791	790	764	750	567	NPF
2. Investasi	8.539	8.643	9.128	9.075	8.951	9.080	9.191	9.656	9.701	9.916	10.212	10.361	10.167	10.283	11.452	2. Investment
a. UMKM	2.623	2.666	2.751	2.720	2.674	2.701	2.496	2.270	2.290	2.273	2.271	2.275	2.822	2.192	2.682	a. Micro, Small and Medium Enterprise
NPF	145	124	90	102	141	148	179	158	165	173	184	158	167	155	159	NPF
b. Bukan UMKM	5.917	5.977	6.377	6.354	6.277	6.380	6.695	7.387	7.411	7.642	7.941	8.086	7.345	8.091	8.770	b. Non Micro, Small and Medium Enterprise
NPF	239	228	234	246	221	213	225	246	250	257	230	230	271	213	129	NPF
3. Konsumsi (Bukan UMKM)	26.084	26.565	26.957	27.030	27.321	27.511	27.827	28.281	28.706	28.888	29.283	29.611	30.056	30.633	31.268	3. Consumption (Non Micro, Small and Medium Enterprise)
NPF	483	491	426	502	494	474	510	497	478	504	494	506	489	484	471	NPF
<b>Total Pembiayaan</b>	<b>49.127</b>	<b>49.972</b>	<b>51.385</b>	<b>51.303</b>	<b>51.726</b>	<b>53.576</b>	<b>54.281</b>	<b>55.873</b>	<b>55.347</b>	<b>55.784</b>	<b>56.586</b>	<b>56.986</b>	<b>57.379</b>	<b>58.257</b>	<b>59.028</b>	<b>Total Financing</b>
<b>Total NPF</b>	<b>1.472</b>	<b>1.411</b>	<b>1.312</b>	<b>1.490</b>	<b>1.577</b>	<b>1.572</b>	<b>1.652</b>	<b>1.650</b>	<b>2.079</b>	<b>2.107</b>	<b>2.092</b>	<b>2.088</b>	<b>2.098</b>	<b>2.015</b>	<b>1.791</b>	<b>Total NPF</b>

IAIN JEMBER

**Tabel 14. Pembiayaan dan NPF - Bank Umum Syariah dan Unit Usaha Syariah berdasarkan Lapangan Usaha dan Bukan Lapangan Usaha Penerima Pembiayaan  
(Financing and Non Performing Finance of Sharia Commercial Bank and Sharia Business Unit Based on Business Sector and non Business Sector of Credit Beneficiary)  
Milliar Rp (Billion IDR)**

Penerima Pembiayaan Lapangan Usaha	2014			2015												Financing by Industrial Origin
	Okt	Nov	Des	Jan	Feb	Mar	Apr	Mel	Jun	Jul	Agst	Sep	Okt	Nov	Des	
Pertanian, Perburuan dan Kehutanan	4.711	4.794	4.965	4.946	4.946	5.592	5.625	6.227	6.889	6.779	7.132	7.204	7.020	6.941	7.950	Agricultures, Hunting and Forestry
NPF	380	391	395	454	482	453	455	467	461	459	491	488	486	448	431	NPF
Perikanan	663	722	714	729	680	923	928	1.001	914	936	1.039	1.039	1.088	1.146	1.198	Fisher
NPF	9	9	8	11	10	17	18	19	19	22	23	26	24	24	24	NPF
Pertambangan dan Penggalian	4.533	4.852	4.597	4.406	4.331	4.660	5.165	5.177	5.019	4.650	4.753	5.555	5.245	5.255	6.145	Mining and Quarrying
NPF	627	600	439	429	408	496	463	550	456	443	393	405	376	444	422	NPF
Industri Pengolahan	13.053	13.567	13.300	13.700	13.860	14.804	14.475	14.888	15.319	15.723	15.412	16.261	16.081	16.949	17.982	Processing Industry
NPF	516	681	524	638	676	630	627	781	645	657	615	632	611	697	876	NPF
Listrik, gas dan air	4.631	5.370	5.492	5.710	5.666	5.668	5.655	5.828	5.912	5.870	5.864	6.448	6.166	6.396	6.427	Electricity, Gas and Water
NPF	262	366	395	431	372	395	370	351	759	808	824	876	709	843	835	NPF
Konstruksi	11.924	12.007	11.669	11.273	11.187	11.567	11.465	11.591	12.060	11.983	12.138	11.865	11.918	11.168	11.193	Construction
NPF	764	1.004	854	851	914	878	770	773	753	785	802	782	749	845	576	NPF
Perdagangan Besar dan Eceran	22.008	22.479	22.732	22.739	23.031	24.041	24.955	25.121	25.638	25.074	25.077	25.055	25.458	25.564	25.993	Wholesale and Retail Trade
NPF	1.536	1.633	1.451	1.567	1.719	1.505	1.514	1.685	1.749	1.772	1.825	1.940	2.099	1.913	2.135	NPF
Penyediaan akomodasi dan penyediaan makan minum	1.376	1.336	1.555	1.386	1.387	1.528	1.521	1.690	1.728	1.773	1.876	2.010	2.030	1.916	2.101	Provision of accommodation and the provision of eating and drinking
NPF	53	57	85	79	86	87	89	92	96	98	120	110	103	101	94	NPF
Transportasi, pergudangan dan komunikasi	13.372	11.954	12.192	12.104	12.198	14.193	14.105	13.967	12.531	12.713	12.751	12.708	12.180	12.283	11.072	Transportation, Warehousing and Communications
NPF	1.316	934	837	957	1.032	1.102	960	1.001	869	970	969	728	840	718	515	NPF
Perantara Keuangan	17.000	16.826	16.828	16.676	16.703	16.907	16.966	17.079	17.725	17.888	18.225	18.652	18.773	19.124	19.184	Financial Intermediaries
NPF	616	541	432	487	508	287	286	286	246	247	300	279	285	268	213	NPF
Real Estate, Usaha Persewaan, dan Jasa Perusahaan	7.342	7.544	7.643	7.366	7.294	7.954	8.266	8.706	8.903	9.111	9.166	8.748	8.963	9.361	9.365	Real Estate, Business, Ownership, and Business Services
NPF	347	390	302	380	388	467	485	506	519	550	515	515	596	565	474	NPF
Administrasi Pemerintahan, Pertahanan dan Jaminan Sosial Wajib	90	86	85	83	83	28	27	25	25	25	25	24	40	17	266	Government administration, Defense and Compulsory social security
NPF	3	2	3	3	5	3	3	3	2	2	2	3	13	3	2	NPF
Jasa Pendidikan	2.191	2.243	2.319	2.222	2.228	2.524	2.576	2.642	2.739	2.838	2.865	2.883	3.002	3.071	3.193	Education Services
NPF	17	15	15	15	18	20	22	24	29	24	21	21	38	43	69	NPF
Jasa Kesehatan dan Kegiatan Sosial	1.539	1.759	1.756	1.813	1.854	1.971	2.028	2.065	2.156	2.218	2.258	2.339	2.411	2.436	2.550	Health Services and Social Activities
NPF	36	50	59	63	68	70	72	76	77	71	63	65	63	64	61	NPF
Jasa Kemasyarakatan, Sosial Budaya, Hiburan dan Perorangan lainnya	7.110	6.816	6.757	6.652	6.477	6.809	6.381	6.163	6.145	5.431	5.245	5.308	4.713	4.515	4.600	Community, Sociocultural, Entertainment and Other Individual Services
NPF	607	531	508	561	613	625	530	529	491	477	467	460	346	363	287	NPF
Jasa Perorangan yang Melayani Rumah Tangga	85	93	106	113	122	150	165	180	199	208	222	238	244	256	274	Individual Services which Serve Households
NPF	0	0	1	2	1	1	1	2	2	2	3	3	4	6	3	NPF
Badan Internasional dan Badan Ekstra Internasional Lainnya	-	-	-	-	-	-	-	-	-	-	-	0	0	0	0	International Agency and Other Extra Agency International
NPF	-	-	-	-	-	-	-	-	-	-	-	0	0	0	0	NPF
Kegiatan yang belum jelas batasannya	5.435	6.112	6.944	6.561	6.722	2.518	2.428	2.379	2.348	2.438	2.263	2.246	2.167	2.138	2.147	Business Activities which are not clearly defined
NPF	139	275	289	294	309	290	252	246	236	245	211	204	202	194	224	NPF
<b>Penerima Pembiayaan Bukan Lapangan Usaha</b>																<b>Non Industrial Origin</b>
<b>Rumah Tangga</b>																<b>Households</b>
Untuk Pemilikan Rumah Tinggal	38.047	38.526	39.221	39.023	39.756	39.954	40.579	41.063	41.647	41.952	42.424	42.526	42.319	42.757	43.413	For Home Ownership
NPF	1.141	1.162	1.051	1.191	1.225	1.128	1.167	1.148	1.165	1.189	1.182	1.167	1.150	1.158	1.088	NPF
Untuk Pemilikan Flat atau Apartemen	1.173	1.186	1.174	1.163	1.151	1.264	1.267	1.266	1.282	1.284	1.252	1.298	1.486	1.467	1.446	For Apartment Ownership
NPF	21	30	32	37	39	32	30	28	30	25	26	22	33	30	30	NPF
Untuk Pemilikan Ruko atau Rukan	1.974	1.918	1.945	1.968	2.011	2.105	2.131	2.157	2.228	2.284	2.256	2.328	2.206	2.211	2.236	For Shop House Ownership
NPF	87	85	83	88	100	97	93	93	103	108	106	112	86	93	72	NPF
Untuk Pemilikan Kendaraan Bermotor	7.608	7.678	6.942	6.663	6.382	6.027	5.836	5.693	5.767	5.559	5.705	8.060	8.344	8.680	8.971	For Vehicles Ownership
NPF	126	104	97	105	98	88	82	83	77	76	74	116	123	130	131	NPF
Untuk Pemilikan Peralatan Rumah Tangga Lainnya (termasuk multiguna)	21.874	21.787	21.743	21.286	21.004	20.878	20.707	20.724	20.735	20.513	20.436	20.304	20.943	20.977	20.974	Others
NPF	681	719	661	816	895	854	892	797	796	809	772	730	751	648	536	NPF
<b>Bukan Lapangan Usaha Lainnya</b>	8.750	8.722	8.653	8.699	8.469	8.646	8.276	8.265	8.147	7.591	7.490	5.041	4.971	4.497	4.318	<b>Non Industrial Origin - Others</b>
NPF	57	60	112	147	116	126	131	169	174	171	202	167	161	149	149	NPF
<b>Total Pembiayaan</b>	<b>196.491</b>	<b>198.376</b>	<b>199.330</b>	<b>197.279</b>	<b>197.543</b>	<b>200.712</b>	<b>201.526</b>	<b>203.894</b>	<b>206.056</b>	<b>204.843</b>	<b>205.874</b>	<b>208.143</b>	<b>207.768</b>	<b>209.124</b>	<b>212.996</b>	<b>Total Financing</b>
<b>Total NPF</b>	<b>9.341</b>	<b>9.642</b>	<b>8.632</b>	<b>9.608</b>	<b>10.081</b>	<b>9.650</b>	<b>9.312</b>	<b>9.707</b>	<b>9.755</b>	<b>10.010</b>	<b>10.007</b>	<b>9.851</b>	<b>9.852</b>	<b>9.762</b>	<b>9.248</b>	<b>Total NPF</b>

Ket: r) Angka-angka diperbaiki, mulai bulan Juni 2014 berdasarkan LSMK. Revisi tersebut dilakukan pada SPS Tabel 22, 24, 26, 30 dan 32

Note: r) Revised figures, based on LSMK start on June 2014 and published on October 2014 in Sharia Banking Statistic (SPS) Table 22, 24, 26, 30 and 32

Miliar Rupiah (in Billion IDR)

Tabel 14a. Pembiayaan berdasarkan Lapangan Usaha dan Bukan Lapangan Usaha Penerima Pembiayaan - Bank Umum Syariah  
(Financing of Sharia Commercial Bank Based on Business Sector and non Business Sector of Credit Beneficiary)  
Milliar Rp (Billion IDR)

Penerima Pembiayaan Lapangan Usaha	2014			2015												Financing by Industrial Origin
	Okt	Nov	Des	Jan	Feb	Mar	Apr	Mel	Jun	Jul	Ags	Sep	Okt	Nov	Des	
Pertanian, Perburuan dan Kehutanan	4.152	4.237	4.210	4.187	4.152	4.806	4.847	5.064	5.624	5.559	5.875	5.952	5.787	5.665	6.546	Agricultures, Hunting and Forestry
NPF	346	355	360	413	434	399	397	407	397	392	420	407	407	364	350	NPF
Perikanan	422	452	447	449	452	696	716	786	699	722	821	823	885	943	997	Fisher
NPF	4	5	5	6	5	13	12	13	14	16	18	17	18	19	16	NPF
Pertambangan dan Penggalian	3.885	4.231	4.032	3.862	3.840	4.161	4.673	4.706	4.545	4.194	4.306	5.074	4.810	4.839	4.813	Mining and Quarrying
NPF	493	466	330	321	333	398	366	452	359	348	297	316	297	364	377	NPF
Industri Pengolahan	10.665	11.049	10.632	11.059	11.229	12.017	11.623	11.857	12.264	12.644	12.397	13.104	13.050	13.721	14.401	Processing Industry
NPF	486	523	381	477	519	472	467	616	479	485	446	509	484	562	767	NPF
Listrik, gas dan air	4.239	4.973	5.091	5.306	5.255	5.269	5.259	5.431	5.497	5.446	5.429	5.992	5.738	5.964	5.997	Electricity, Gas and Water
NPF	255	359	388	424	364	388	363	342	362	407	405	440	300	431	424	NPF
Konstruksi	8.924	8.985	8.607	8.256	8.209	8.571	8.417	8.449	8.773	8.749	8.871	8.502	8.525	7.705	7.691	Construction
NPF	587	881	737	715	769	737	625	636	612	645	663	641	586	697	446	NPF
Perdagangan Besar dan Eceran	18.848	19.143	19.203	19.250	19.426	20.391	21.164	21.393	21.883	21.376	21.182	21.242	21.521	21.597	22.173	Wholesale and Retail Trade
NPF	1.413	1.506	1.311	1.416	1.528	1.326	1.493	1.507	1.521	1.573	1.682	1.785	1.645	1.915	1.915	NPF
Penyediaan akomodasi dan penyediaan makan minum	1.059	1.052	1.252	1.055	1.048	1.186	1.167	1.352	1.390	1.427	1.473	1.606	1.619	1.507	1.682	Provision of accomodation and the provision of eating and drinking
NPF	33	38	53	44	47	45	44	47	50	51	72	50	52	49	49	NPF
Transportasi, pergudangan dan komunikasi	10.621	9.225	9.399	9.359	9.359	10.089	10.062	9.794	9.949	10.065	10.125	10.021	9.594	9.675	9.654	Transportation, Warehousing and Communications
NPF	1.100	826	732	850	883	963	789	834	702	805	829	592	704	611	459	NPF
Perantara Keuangan	11.929	11.532	11.372	11.140	11.150	11.212	11.127	11.122	11.630	11.729	11.830	11.852	11.717	12.003	11.944	Financial intermediaries
NPF	572	496	389	450	471	247	247	248	208	205	261	241	239	223	179	NPF
Real Estate, Usaha Persewaan, dan Jasa Perusahaan	5.197	5.473	5.440	5.193	5.162	5.744	5.995	6.091	6.237	6.113	6.220	6.484	6.768	7.260	7.364	Real Estate, Business, Ownership, and Business Services
NPF	278	325	240	309	331	406	419	434	432	462	419	428	516	484	390	NPF
Administrasi Pemerintahan, Pertahanan dan Jaminan Sosial Wajib	90	86	85	83	83	28	26	25	25	25	24	24	40	17	266	Government administration, Defense and Compulsory social security
NPF	3	2	3	3	5	3	3	3	2	2	2	3	13	3	2	NPF
Jasa Pendidikan	1.929	1.975	2.055	1.963	1.971	2.263	2.318	2.377	2.468	2.571	2.603	2.607	2.719	2.761	2.883	Education Services
NPF	16	15	14	15	17	19	21	23	28	22	19	19	36	41	68	NPF
Jasa Kesehatan dan Kegiatan Sosial	1.331	1.540	1.533	1.587	1.622	1.706	1.762	1.797	1.836	1.903	1.949	1.998	2.065	2.091	2.202	Health Services and Social Activities
NPF	29	44	52	52	53	54	57	56	57	54	51	55	51	53	50	NPF
Jasa Kemasyarakatan, Sosial Budaya, Hiburan dan Perorangan lainnya	5.644	5.467	5.434	5.407	5.249	5.609	5.161	5.003	4.960	4.317	4.150	4.234	3.719	3.557	3.664	Community, Sociocultural, Entertainment and Other Individual Services
NPF	494	454	433	456	467	476	394	394	374	374	363	351	249	272	209	NPF
Jasa Perorangan yang Melayani Rumah Tangga	83	90	104	111	121	148	163	178	197	206	220	236	241	252	271	Individual Services which Serve Households
NPF	0	0	1	2	1	1	1	1	2	2	3	3	4	6	3	NPF
Badan Internasional dan Badan Ekstra Internasional Lainnya	-	-	-	-	-	-	-	-	-	-	-	0	0	0	0	International Agency and Other Extra Agency International
NPF	-	-	-	-	-	-	-	-	-	-	-	0	0	0	0	NPF
Kegiatan yang belum jelas batasannya	5.003	5.640	6.331	5.938	6.038	1.878	1.798	1.709	1.634	1.717	1.531	1.458	1.378	1.355	1.331	Business Activities which are not clearly defined
NPF	130	266	282	285	300	281	243	237	227	236	206	200	197	187	218	NPF
<b>Penerima Pembiayaan Bukan Lapangan Usaha</b>	<b>Non Industrial Origin</b>															
<b>Rumah Tangga</b>	<b>Households</b>															
Untuk Pemilikan Rumah Tinggal	22.500	22.383	22.654	22.739	23.004	23.084	23.308	23.510	23.784	23.888	24.055	24.188	23.615	23.864	24.120	For Home Ownership
NPF	784	798	739	829	847	768	793	781	815	822	805	795	787	802	742	NPF
Untuk Pemilikan Flat atau Apartemen	527	539	536	527	520	628	627	622	624	628	635	627	815	809	774	For Apartment Ownership
NPF	18	28	30	35	37	30	28	26	25	24	25	20	31	30	27	NPF
Untuk Pemilikan Ruko atau Rukan	1.517	1.431	1.440	1.446	1.471	1.528	1.548	1.537	1.566	1.597	1.586	1.600	1.449	1.449	1.447	For Shop House Ownership
NPF	63	63	65	69	75	73	75	75	84	86	86	86	62	68	53	NPF
Untuk Pemilikan Kendaraan Bermotor	5.484	5.598	5.038	4.790	4.592	4.310	4.130	3.924	3.979	3.820	3.929	3.977	4.167	4.330	4.508	For Vehicles Ownership
NPF	110	87	83	87	80	72	68	69	67	66	64	73	83	93	85	NPF
Untuk Pemilikan Peralatan Rumah Tangga Lainnya (termasuk pinjaman multiguna)	18.955	18.674	18.571	18.061	17.667	17.395	17.073	16.973	16.834	16.549	16.367	16.082	16.747	16.525	16.428	Others
NPF	642	679	626	778	856	817	848	751	756	766	733	689	714	607	498	NPF
<b>Bukan Lapangan Usaha Lainnya</b>	4.359	4.625	4.482	4.207	4.198	4.416	4.283	4.319	4.312	3.813	3.710	3.473	3.421	2.978	2.812	<b>Non Industrial Origin - Others</b>
NPF	12	16	66	85	83	90	73	117	122	112	155	145	139	128	128	NPF
<b>Total Pembiayaan</b>	<b>147.363</b>	<b>148.403</b>	<b>147.944</b>	<b>145.976</b>	<b>145.817</b>	<b>147.136</b>	<b>147.245</b>	<b>148.021</b>	<b>150.709</b>	<b>149.059</b>	<b>149.287</b>	<b>151.157</b>	<b>150.389</b>	<b>150.867</b>	<b>153.968</b>	<b>Total Financing</b>
<b>Total NPF</b>	<b>7.868</b>	<b>8.231</b>	<b>7.320</b>	<b>8.118</b>	<b>8.504</b>	<b>8.078</b>	<b>7.659</b>	<b>8.057</b>	<b>7.676</b>	<b>7.903</b>	<b>7.915</b>	<b>7.763</b>	<b>7.754</b>	<b>7.737</b>	<b>7.456</b>	<b>Total NPF</b>

Miliar Rupiah (in Billion IDR)

**Tabel 14b. Pembiayaan berdasarkan Lapangan Usaha dan Bukan Lapangan Usaha Penerima Pembiayaan - Unit Usaha Syariah**  
*(Financing of Sharia Business Unit Based on Business Sector and non Business Sector of Credit Beneficiary)*  
 Milliar Rp (Billion IDR)

Penerima Pembiayaan Lapangan Usaha	2014			2015												Financing by Industrial Origin
	Okt	Nov	Des	Jan	Feb	Mar	Apr	Mei	Jun	Jul	Ags	Sep	Okt	Nov	Des	
Pertanian, Perburuan dan Kehutanan	559	557	755	759	794	786	778	1.163	1.264	1.219	1.257	1.252	1.233	1.276	1.404	Agricultures, Hunting and Forestry
NPF	35	36	36	41	48	55	58	60	64	67	71	81	79	84	81	NPF
Perikanan	241	270	267	280	227	227	213	215	215	214	218	216	203	203	200	Fisher
NPF	5	4	4	5	5	5	5	6	5	6	6	9	10	10	8	NPF
Pertambangan dan Penggalian	648	620	566	544	491	500	492	471	475	456	447	480	435	416	1.332	Mining and Quarrying
NPF	134	135	109	108	75	98	97	97	97	95	97	88	79	80	46	NPF
Industri Pengolahan	2.388	2.517	2.668	2.641	2.631	2.787	2.852	3.031	3.056	3.079	3.015	3.157	3.031	3.228	3.582	Processing Industry
NPF	30	157	143	161	157	158	160	165	166	172	169	123	126	134	109	NPF
Listrik, gas dan air	392	397	401	403	412	399	396	397	415	424	435	457	428	432	430	Electricity, Gas and Water
NPF	7	7	7	7	7	7	7	9	398	401	419	436	408	413	411	NPF
Konstruksi	3.001	3.022	3.062	3.017	2.978	2.996	3.047	3.142	3.287	3.235	3.266	3.363	3.393	3.463	3.502	Construction
NPF	177	123	117	136	145	141	145	137	141	140	139	140	163	148	130	NPF
Perdagangan Besar dan Eceran	3.160	3.336	3.529	3.489	3.605	3.650	3.791	3.728	3.755	3.698	3.895	3.813	3.937	3.967	3.820	Wholesale and Retail Trade
NPF	123	127	140	151	191	179	188	192	242	251	252	258	314	268	220	NPF
Penyediaan akomodasi dan penyediaan makan minum	317	285	303	331	340	343	355	337	338	346	403	405	411	409	419	Provision of accomodation and the provision of eating and drinking
NPF	19	19	32	36	39	42	44	45	46	47	48	60	51	51	44	NPF
Transportasi, pergudangan dan komunikasi	2.751	2.729	2.793	2.745	2.839	4.104	4.043	4.172	2.582	2.648	2.626	2.686	2.587	2.608	1.418	Transportation, Warehousing and Communications
NPF	216	108	105	107	149	140	171	166	167	165	139	136	137	108	56	NPF
Perantara Keuangan	5.071	5.294	5.456	5.536	5.553	5.695	5.840	5.958	6.095	6.158	6.395	6.800	7.055	7.121	7.240	Financial Intermediaries
NPF	44	44	43	38	38	39	39	39	38	42	39	38	46	45	34	NPF
Real Estate, Usaha Persewaan, dan Jasa Perusahaan	2.144	2.071	2.203	2.173	2.133	2.210	2.271	2.614	2.665	2.997	2.946	2.264	2.195	2.101	2.001	Real Estate, Business, Ownership, and Business Services
NPF	69	65	62	72	58	61	66	72	87	88	97	87	81	81	85	NPF
Admistrasi Pemerintahan, Pertahanan dan Jaminan Sosial Wajib	0	0	0	0	0	0	0	0	0	0	0	0	0	0	0	Government administration, Defese and Compulsory social security
NPF	-	-	-	-	-	-	-	-	-	-	-	-	-	-	-	NPF
Jasa Pendidikan	262	269	264	260	257	261	258	265	271	267	261	276	283	310	310	Education Services
NPF	2	0	1	1	1	1	1	1	1	2	2	2	2	2	1	NPF
Jasa Kesehatan dan Kegiatan Sosial	208	218	223	226	231	266	266	268	320	315	309	341	346	345	348	Health Services and Social Activities
NPF	6	6	6	11	15	15	15	20	20	17	12	11	12	11	11	NPF
Jasa Kemasyarakatan, Sosial Budaya, Hiburan dan Perorangan lainnya	1.466	1.349	1.323	1.244	1.228	1.200	1.221	1.161	1.186	1.114	1.094	1.074	994	957	936	Community, Sociocultural, Entertainment and Other Individual Services
NPF	113	77	75	106	146	148	136	134	120	103	104	108	97	91	79	NPF
Jasa Perorangan yang Melayani Rumah Tangga	2	2	2	2	2	2	2	2	2	2	2	2	3	3	3	Individual Services which Serve Households
NPF	-	-	-	-	-	-	-	0	0	0	0	0	0	0	0	NPF
Badan Internasional dan Badan Ekstra Internasional Lainnya	-	-	-	-	-	-	-	0	0	0	0	0	0	0	-	International Agency and Other Extra Agency International
NPF	-	-	-	-	-	-	-	-	-	-	-	-	-	-	-	NPF
Kegiatan yang belum jelas batasannya	433	472	613	623	685	640	630	670	714	722	732	788	789	783	815	Business Activities which are not clearly defined
NPF	9	9	7	10	9	8	9	9	9	8	5	5	5	7	6	NPF
<b>Penerima Pembiayaan Bukan Lapangan Usaha</b>																<b>Non Industrial Origin</b>
<b>Rumah Tangga</b>																<b>Households</b>
Untuk Pemilikan Rumah Tinggal	15.547	16.143	16.567	16.284	16.752	16.869	17.271	17.552	17.862	18.064	18.369	18.338	18.704	18.892	19.292	For Home Ownership
NPF	357	364	312	362	378	360	373	366	350	368	377	372	363	356	346	NPF
Untuk Pemilikan Flat atau Apartemen	645	646	638	636	631	635	640	644	658	656	620	671	671	658	672	For Apartment Ownership
NPF	3	3	2	2	2	2	2	2	5	1	1	2	2	2	3	NPF
Untuk Pemilikan Ruko atau Rukan	457	487	505	522	540	577	582	619	662	687	670	728	756	762	789	For Shop House Ownership
NPF	24	22	17	20	25	23	18	18	20	22	21	26	24	25	18	NPF
Untuk Pemilikan Kendaraan Bermotor	2.124	2.079	1.904	1.872	1.791	1.717	1.706	1.768	1.787	1.739	1.776	4.084	4.178	4.350	4.463	For Vehicles Ownership
NPF	16	17	14	18	18	16	14	14	10	10	10	43	41	37	46	NPF
Untuk Pemilikan Peralatan Rumah Tangga Lainnya (termasuk pinjaman multiguna)	2.919	3.113	3.172	3.225	3.336	3.483	3.634	3.750	3.902	3.965	4.069	4.222	4.196	4.452	4.546	Others
NPF	39	40	35	38	39	37	44	46	41	43	39	42	37	41	38	NPF
<b>Bukan Lapangan Usaha Lainnya</b>	4.391	4.097	4.171	4.491	4.271	4.230	3.992	3.946	3.835	3.777	3.780	1.568	1.551	1.519	1.505	<b>Non Industrial Origin - Others</b>
NPF	44	45	45	62	33	36	58	52	52	60	47	22	22	22	21	NPF
<b>Total Pembiayaan</b>	<b>49.127</b>	<b>49.972</b>	<b>51.385</b>	<b>51.303</b>	<b>51.726</b>	<b>53.576</b>	<b>54.281</b>	<b>55.873</b>	<b>55.347</b>	<b>55.784</b>	<b>56.586</b>	<b>56.986</b>	<b>57.379</b>	<b>58.267</b>	<b>59.028</b>	<b>Total Financing</b>
<b>Total NPF</b>	<b>1.472</b>	<b>1.411</b>	<b>1.312</b>	<b>1.490</b>	<b>1.577</b>	<b>1.572</b>	<b>1.652</b>	<b>1.650</b>	<b>2.079</b>	<b>2.107</b>	<b>2.092</b>	<b>2.088</b>	<b>2.098</b>	<b>2.015</b>	<b>1.791</b>	<b>Total NPF</b>

Miliar Rupiah (in Billion IDR)

**Tabel 15. Pembiayaan dan NPF berdasarkan Jenis Penggunaan, Golongan Debitur dan Lokasi Dati I**  
**Bank Umum Syariah dan Unit Usaha Syariah Penyalur Pembiayaan Posisi Bulan Desember 2015**  
*(Financing and NPF based on Type of Usage, Debtors Groups and Region of Sharia Commercial Bank and Sharia Business Unit)*  
**Miliar Rp (Billion IDR)**

Propinsi	Modal Kerja		Investasi		Konsumsi (Bukan UMKM)	Province
	UMKM	Bukan UMKM	UMKM	Bukan UMKM		
Jawa Barat	5.821	3.997	3.188	2.453	12.572	West Java
NPF	377	152	206	211	265	NPF
Banten	1.103	494	488	511	3.120	Banten
NPF	80	54	23	19	86	NPF
DKI Jakarta	7.840	30.381	2.855	24.121	23.784	DKI Jakarta
NPF	430	2.041	125	684	354	NPF
D.I Yogyakarta	630	219	337	180	1.339	DI Yogyakarta
NPF	18	10	6	0	16	NPF
Jawa Tengah	3.260	2.220	1.490	1.118	4.821	Central Java
NPF	126	68	57	7	149	NPF
Jawa Timur	4.054	4.699	1.804	2.293	7.502	East Java
NPF	275	94	75	25	188	NPF
Bengkulu	181	19	225	2	381	Bengkulu
NPF	16	0	18	0	8	NPF
Jambi	522	93	326	24	961	Jambi
NPF	74	3	26	2	34	NPF
Aceh	371	55	160	22	2.326	Nanggroe Aceh Darussalam
NPF	67	15	32	4	33	NPF
Sumatera Utara	1.988	970	1.087	1.072	3.063	North Sumatera
NPF	263	21	129	47	214	NPF
Sumatera Barat	833	121	358	154	2.105	West Sumatera
NPF	49	5	35	2	47	NPF
Riau	575	149	661	378	1.756	Riau
NPF	37	10	111	3	40	NPF
Sumatera Selatan	855	259	532	316	2.113	South Sumatera
NPF	87	40	73	7	104	NPF
Bangka Belitung	45	11	41	-	191	Bangka Belitung
NPF	1	-	1	-	2	NPF
Kepulauan Riau	220	118	199	136	1.863	Riau Islands
NPF	6	-	8	0	17	NPF
Lampung	715	184	294	88	772	Lampung
NPF	33	6	27	16	33	NPF
Kalimantan Selatan	548	399	350	644	1.210	South Kalimantan
NPF	65	24	37	69	45	NPF
Kalimantan Barat	409	219	518	210	1.642	West Kalimantan
NPF	13	7	21	-	26	NPF
Kalimantan Timur	820	732	550	254	1.774	East Kalimantan
NPF	83	58	27	25	73	NPF
Kalimantan Tengah	139	7	76	2	521	Central Kalimantan
NPF	14	-	3	0	16	NPF

**Tabel 15. Pembiayaan dan NPF berdasarkan Jenis Penggunaan, Golongan Debitur dan Lokasi Dati I  
Bank Umum Syariah dan Unit Usaha Syariah Penyalur Pembiayaan Posisi Bulan Desember 2015  
(Financing and NPF based on Type of Usage, Debtors Groups and Region of Sharia Commercial Bank and Sharia Business Unit)  
Miliar Rp (Billion IDR)**

Propinsi	Modal Kerja		Investasi		Konsumsi (Bukan UMKM)	Province
	UMKM	Bukan UMKM	UMKM	Bukan UMKM		
Sulawesi Tengah	169	3	108	1	656	Central Sulawesi
NPF	10	0	6	0	16	NPF
Sulawesi Selatan	861	719	567	585	3.006	South Sulawesi
NPF	53	32	44	53	44	NPF
Sulawesi Utara	97	7	77	4	258	North Sulawesi
NPF	7	2	7	2	29	NPF
Gorontalo	39	2	36	9	225	Gorontalo
NPF	10	1	4	0	19	NPF
Sulawesi Barat	8	3	12	5	144	West Sulawesi
NPF	2	-	1	-	1	NPF
Sulawesi Tenggara	159	6	107	11	530	South East Sulawesi
NPF	11	0	8	0	25	NPF
Nusa Tenggara Barat	545	7	179	40	1.191	West Nusa Tenggara
NPF	46	0	10	8	66	NPF
Bali	176	237	131	69	899	Bali
NPF	3	0	2	1	21	NPF
Nusa Tenggara Timur	59	1	14	-	139	East Nusa Tenggara
NPF	6	-	-	-	11	NPF
Maluku	16	-	15	-	66	Maluku
NPF	2	-	1	-	5	NPF
Papua	120	22	59	65	240	Papua
NPF	6	0	8	0	13	NPF
Maluku Utara	34	10	27	7	110	North Maluku
NPF	3	-	2	-	2	NPF
Papua Barat	27	5	36	5	75	West Papua
NPF	2	1	1	0	4	NPF
Lainnya	144	199	-	-	0	Outside Indonesia
NPF	-	-	-	-	-	NPF
<b>Total</b>	<b>33.382</b>	<b>46.567</b>	<b>16.909</b>	<b>34.781</b>	<b>81.357</b>	<b>Total</b>
<b>NPF</b>	<b>2.275</b>	<b>2.643</b>	<b>1.136</b>	<b>1.189</b>	<b>2.005</b>	<b>NPF</b>

<b>Tabel 15a. Pembiayaan dan NPF berdasarkan Jenis Penggunaan, Golongan Debitur dan Lokasi Dati I</b> <b>Bank Umum Syariah Penyalur Pembiayaan Posisi Bulan Desember 2015</b> <b>(Financing and NPF based on Type of Usage, Debtors Groups and Region of Sharia Commercial Bank and Sharia Business Unit)</b> <b>Milyar Rp (Billion IDR)</b>						
Propinsi	Modal Kerja		Investasi		Konsumsi (Bukan UMKM)	Province
	UMKM	Bukan UMKM	UMKM	Bukan UMKM		
Jawa Barat	5.027	3.722	2.960	2.072	9.829	West Java
NPF	338	144	201	197	220	NPF
Banten	810	469	447	490	2.499	Banten
NPF	72	54	22	19	82	NPF
DKI Jakarta	6.509	23.327	2.064	18.843	11.251	DKI Jakarta
NPF	381	1.517	108	627	238	NPF
D.I Yogyakarta	460	161	273	84	819	DI Yogyakarta
NPF	13	10	6	0	13	NPF
Jawa Tengah	2.607	2.070	1.133	782	3.243	Central Java
NPF	108	66	54	4	135	NPF
Jawa Timur	3.110	4.122	1.457	1.071	4.610	East Java
NPF	226	92	69	4	158	NPF
Bengkulu	179	5	225	2	380	Bengkulu
NPF	14	0	18	0	8	NPF
Jambi	497	11	323	24	823	Jambi
NPF	72	3	26	2	33	NPF
Aceh	334	25	152	13	643	Nanggroe Aceh Darussalam
NPF	62	6	31	2	29	NPF
Sumatera Utara	1.033	480	846	428	1.462	North Sumatera
NPF	103	16	112	41	80	NPF
Sumatera Barat	649	35	298	119	1.099	West Sumatera
NPF	34	0	24	1	43	NPF
Riau	422	95	526	256	912	Riau
NPF	30	8	58	1	33	NPF
Sumatera Selatan	588	258	452	232	1.022	South Sumatera
NPF	67	40	70	4	56	NPF
Bangka Belitung	45	11	40	-	143	Bangka Belitung
NPF	1	-	1	-	2	NPF
Kepulauan Riau	172	111	181	134	981	Riau Islands
NPF	5	-	8	0	15	NPF
Lampung	711	182	294	81	736	Lampung
NPF	32	4	27	15	32	NPF
Kalimantan Selatan	378	280	283	435	677	South Kalimantan
NPF	46	17	18	61	32	NPF
Kalimantan Barat	294	219	502	196	1.063	West Kalimantan
NPF	12	7	20	-	26	NPF
Kalimantan Timur	524	353	486	226	1.068	East Kalimantan
NPF	35	56	26	25	42	NPF
Kalimantan Tengah	139	7	76	2	521	Central Kalimantan
NPF	14	-	3	0	16	NPF



<b>Tabel 15a. Pembiayaan dan NPF berdasarkan Jenis Penggunaan, Golongan Debitur dan Lokasi Dati I</b> <b>Bank Umum Syariah Penyalur Pembiayaan Posisi Bulan Desember 2015</b> <i>(Financing and NPF based on Type of Usage, Debtors Groups and Region of Sharia Commercial Bank and Sharia Business Unit)</i> <b>Milyar Rp (Billion IDR)</b>						
Propinsi	Modal Kerja		Investasi		Konsumsi (Bukan UMKM)	Province
	UMKM	Bukan UMKM	UMKM	Bukan UMKM		
Sulawesi Tengah	169	3	108	1	656	Central Sulawesi
NPF	10	0	6	0	16	NPF
Sulawesi Selatan	630	596	426	312	2.095	South Sulawesi
NPF	39	32	24	46	32	NPF
Sulawesi Utara	97	7	77	4	258	North Sulawesi
NPF	7	2	7	2	29	NPF
Gorontalo	39	2	36	9	225	Gorontalo
NPF	10	1	4	0	19	NPF
Sulawesi Barat	8	3	12	5	144	West Sulawesi
NPF	2	-	1	-	1	NPF
Sulawesi Tenggara	159	6	107	11	530	South East Sulawesi
NPF	11	0	8	0	25	NPF
Nusa Tenggara Barat	524	1	162	33	901	West Nusa Tenggara
NPF	42	0	8	8	64	NPF
Bali	140	191	131	68	867	Bali
NPF	2	0	2	1	21	NPF
Nusa Tenggara Timur	59	1	14	-	139	East Nusa Tenggara
NPF	6	-	-	-	11	NPF
Maluku	16	-	15	-	66	Maluku
NPF	2	-	1	-	5	NPF
Papua	120	22	59	65	240	Papua
NPF	6	0	8	0	13	NPF
Maluku Utara	34	10	27	7	110	North Maluku
NPF	3	-	2	-	2	NPF
Papua Barat	27	5	36	5	75	West Papua
NPF	2	1	1	0	4	NPF
Lainnya	144	199	-	-	-	Outside Indonesia
NPF	-	-	-	-	-	NPF
<b>Total</b>	<b>26.650</b>	<b>36.990</b>	<b>14.228</b>	<b>26.011</b>	<b>50.089</b>	<b>Total</b>
<b>NPF</b>	<b>1.808</b>	<b>2.076</b>	<b>977</b>	<b>1.060</b>	<b>1.534</b>	<b>NPF</b>

<b>Tabel 15b. Pembiayaan dan NPF berdasarkan Jenis Penggunaan, Golongan Debitur dan Lokasi Dati I</b> <b>Unit Usaha Syariah Penyalur Pembiayaan Posisi Bulan Desember 2015</b> <b>(Financing and NPF based on Type of Usage, Debtors Groups and Region of Sharia Commercial Bank and Sharia Business Unit)</b> <b>Milyar Rp (Billion IDR)</b>						
Propinsi	Modal Kerja		Investasi		Konsumsi (Bukan UMKM)	Province
	UMKM	Bukan UMKM	UMKM	Bukan UMKM		
Jawa Barat	794	275	228	381	2.742	West Java
NPF	39	7	5	14	45	NPF
Banten	293	25	41	21	621	Banten
NPF	8	-	1	-	4	NPF
DKI Jakarta	1.331	7.054	791	5.278	12.533	DKI Jakarta
NPF	49	525	18	57	116	NPF
D.I Yogyakarta	171	58	64	96	520	DI Yogyakarta
NPF	5	0	0	-	3	NPF
Jawa Tengah	653	150	357	335	1.578	Central Java
NPF	18	2	3	3	14	NPF
Jawa Timur	945	576	347	1.222	2.892	East Java
NPF	49	2	6	22	30	NPF
Bengkulu	2	13	-	-	1	Bengkulu
NPF	2	-	-	-	-	NPF
Jambi	25	83	2	0	139	Jambi
NPF	2	-	-	-	2	NPF
Aceh	37	30	8	9	1.682	Nanggroe Aceh Darussalam
NPF	5	9	1	2	4	NPF
Sumatera Utara	955	491	242	644	1.600	North Sumatera
NPF	159	4	17	7	134	NPF
Sumatera Barat	185	85	60	35	1.005	West Sumatera
NPF	15	5	11	2	4	NPF
Riau	152	54	136	122	844	Riau
NPF	7	2	53	2	7	NPF
Sumatera Selatan	267	1	80	84	1.091	South Sumatera
NPF	21	0	3	4	49	NPF
Bangka Belitung	1	-	1	-	48	Bangka Belitung
NPF	-	-	-	-	0	NPF
Kepulauan Riau	48	7	18	1	882	Riau Islands
NPF	0	-	1	-	2	NPF
Lampung	4	2	-	7	36	Lampung
NPF	1	1	-	1	2	NPF
Kalimantan Selatan	169	120	68	209	533	South Kalimantan
NPF	19	7	19	8	12	NPF
Kalimantan Barat	116	-	16	14	579	West Kalimantan
NPF	1	-	0	-	-	NPF
Kalimantan Timur	296	379	63	29	706	East Kalimantan
NPF	48	1	1	-	30	NPF
Kalimantan Tengah	-	-	-	-	-	Central Kalimantan
NPF	-	-	-	-	-	NPF
Sulawesi Tengah	-	-	-	-	-	Central Sulawesi
NPF	-	-	-	-	-	NPF

<b>Tabel 15b. Pembiayaan dan NPF berdasarkan Jenis Penggunaan, Golongan Debitur dan Lokasi Dati I</b> <b>Unit Usaha Syariah Penyalur Pembiayaan Posisi Bulan Desember 2015</b> <b>(Financing and NPF based on Type of Usage, Debtors Groups and Region of Sharia Commercial Bank and Sharia Business Unit)</b> <b>Milyar Rp (Billion IDR)</b>						
Propinsi	Modal Kerja		Investasi		Konsumsi (Bukan UMKM)	Province
	UMKM	Bukan UMKM	UMKM	Bukan UMKM		
Sulawesi Selatan	231	123	142	272	911	South Sulawesi
NPF	15	0	20	7	11	NPF
Sulawesi Utara	-	-	-	-	-	North Sulawesi
NPF	-	-	-	-	-	NPF
Gorontalo	-	-	-	-	-	Gorontalo
NPF	-	-	-	-	-	NPF
Sulawesi Barat	-	-	-	-	-	West Sulawesi
NPF	-	-	-	-	-	NPF
Sulawesi Tenggara	-	-	-	-	-	South East Sulawesi
NPF	-	-	-	-	-	NPF
Nusa Tenggara Barat	21	6	17	7	291	West Nusa Tenggara
NPF	4	-	2	-	2	NPF
Bali	36	46	-	1	31	Bali
NPF	1	-	-	-	0	NPF
Nusa Tenggara Timur	-	-	-	-	-	East Nusa Tenggara
NPF	-	-	-	-	-	NPF
Maluku	-	-	-	-	-	Maluku
NPF	-	-	-	-	-	NPF
Papua	-	-	-	-	-	Papua
NPF	-	-	-	-	-	NPF
Maluku Utara	-	-	-	-	-	North Maluku
NPF	-	-	-	-	-	NPF
Papua Barat	-	-	-	-	-	West Papua
NPF	-	-	-	-	-	NPF
Lainnya	-	-	-	-	-	Outside Indonesia
NPF	-	-	-	-	-	NPF
<b>Total</b>	<b>6.732</b>	<b>9.577</b>	<b>2.682</b>	<b>8.770</b>	<b>31.268</b>	<b>Total</b>
<b>NPF</b>	<b>466</b>	<b>567</b>	<b>159</b>	<b>129</b>	<b>471</b>	<b>NPF</b>



**Tabel 16a. Pembiayaan dan NPF BUS Kepada Pihak Ketiga Bukan Bank Berdasarkan Lapangan Usaha dan Bukan Lapangan Usaha Per Lokasi Dat1 Bank Penyalur Pembiayaan bulan Desember 2015  
(Financing and NPF of BUS to Non Banks Third Party Based on Business Sector and non Business Sector of Credit by Region - December 2015)  
Milliar Rp (Billion IDR)**

Lokasi	Lapangan Usaha																		Bukan Lapangan Usaha						TOTAL	Location
	Pertanian, perburuan dan Kehutanan	Perikanan	Pertambangan dan Penggalian	Industri Pengolahan	Listrik, gas dan air	Konstruksi	Perdagangan Besar dan Eceran	Penyediaan akomodasi dan penyediaan makan minum	Transportasi, pergudangan dan komunikasi	Perantara Keuangan	Real Estate, Usaha Persewaan, dan Jasa Perusahaan	Administrasi Pemerintahan, Pertahanan dan Jaminan Sosial Wajib	Jasa Pendidikan	Jasa Kesehatan dan Kegiatan Sosial	Jasa Kemasyarakatan, Sosial Budaya, Hiburan dan Perorangan Lainnya	Jasa Perorangan yang Melayani Rumah Tangga	Badan Internasional dan Badan Ekstra Internasional Lainnya	Kegiatan yang belum jelas batasannya	Rumah Tangga - Untuk Pemilikan Rumah Tinggal	Rumah Tangga - Untuk Pemilikan Flat atau Apartemen	Rumah Tangga - Untuk Pemilikan Ruko atau Rukan	Rumah Tangga - Untuk Pemilikan Kendaraan Bermotor	Rumah Tangga - Untuk Pemilikan Rumah Tinggal	Bukan Lapangan Usaha Lainnya		
	1	2	3	4	5	6	7	8	9	10	11	12	13	14	15	16	17	18	1	2	3	4	5	6		
Jawa Barat	245	148	227	1.498	420	1.199	3.987	533	843	1.141	1.195	0	725	341	945	50	284	4.380	111	250	135	4.752	200	23.610	West Java	
NPF	34	3	59	163	0	81	248	5	20	33	76	0	19	1	36	0	99	112	2	2	3	83	18	1.100	NPF	
Banten	5	1	49	183	82	247	362	42	218	456	164	4	188	44	143	11	18	1.475	21	56	23	846	78	4.716	Banten	
NPF	1	-	0	31	0	15	43	5	43	3	5	1	3	1	16	0	1	51	0	3	1	13	14	249	NPF	
DKI Jakarta	3.263	471	3.867	7.142	5.078	3.787	6.784	428	6.072	7.014	3.909	251	681	627	1.007	17	345	4.311	208	215	3.121	2.047	1.349	61.993	DKI Jakarta	
NPF	57	0	229	381	421	175	744	2	266	64	217	0	64	1	6	0	35	75	1	2	72	77	11	2.870	NPF	
D.I Yogyakarta	7	7	1	33	3	89	281	29	9	264	28	-	69	42	41	11	63	557	1	5	6	186	63	1.797	D.I Yogyakarta	
NPF	2	5	-	2	-	-	10	3	-	1	-	-	-	-	-	0	2	10	-	-	-	1	2	43	NPF	
Jawa Tengah	83	40	5	2.329	45	224	1.875	73	209	674	166	0	253	182	202	44	188	1.795	65	68	243	765	307	9.835	Central Java	
NPF	2	1	-	60	0	7	99	2	8	32	6	-	0	1	10	1	72	64	6	6	1	51	6	367	NPF	
Jawa Timur	224	68	45	2.175	57	998	2.646	156	722	838	869	0	258	326	254	51	132	2.800	68	101	37	1.131	475	14.370	East Java	
NPF	17	2	-	41	1	75	146	4	4	24	4	-	19	18	22	1	7	69	3	3	59	21	549	NPF		
Bengkulu	64	2	-	10	0	224	12	6	5	18	-	-	10	11	31	1	6	193	3	32	3	131	12	790	Bengkulu	
NPF	5	0	-	1	0	0	23	1	-	0	-	-	-	-	1	-	1	3	-	-	2	0	3	41	NPF	
Jambi	247	17	32	39	1	56	273	7	12	21	66	3	9	6	54	3	8	354	6	15	7	429	12	1.678	Jambi	
NPF	18	0	29	11	0	4	18	1	0	1	13	0	0	2	6	0	2	21	0	1	1	10	0	136	NPF	
Aceh	42	4	0	20	0	22	292	23	5	12	9	0	7	14	47	4	20	251	13	41	8	324	6	1.167	Nanggroe Aceh	
NPF	9	0	-	3	-	5	58	7	2	1	1	-	0	2	6	0	5	9	0	4	0	15	0	130	NPF	
Sumatera Utara	772	18	29	186	4	171	806	50	59	168	70	-	80	203	125	14	30	693	42	41	13	641	33	4.249	North Sumatera	
NPF	88	0	0	8	0	20	108	4	4	6	5	-	0	5	20	0	3	41	3	-	0	36	1	353	NPF	
Sumatera Barat	121	7	7	44	0	17	435	27	21	153	22	-	73	69	97	4	4	485	35	69	14	485	11	2.200	West Sumatera	
NPF	4	1	-	2	-	3	35	1	3	0	1	-	3	0	6	0	1	29	1	1	1	10	0	102	NPF	
Riau	376	1	25	19	40	42	354	33	78	22	139	-	54	29	74	3	10	527	54	6	24	18	328	8	2.211	Riau
NPF	38	0	1	2	-	3	22	3	6	1	7	-	4	0	6	0	3	18	-	3	0	11	0	129	NPF	
Sumatera Selatan	320	5	115	55	119	86	507	35	16	31	58	1	49	43	41	3	46	639	15	34	15	311	8	2.552	South Sumatera	
NPF	59	0	14	5	-	13	49	4	3	2	6	0	0	1	7	0	19	32	0	3	1	19	1	237	NPF	
Bangka Belitung	11	1	0	2	-	6	35	5	1	25	1	-	-	-	1	0	-	46	3	2	2	90	-	239	Bangka Belitung	
NPF	-	0	-	-	-	1	1	0	-	-	-	-	-	-	0	-	-	-	-	-	-	2	-	5	NPF	
Kepulauan Riau	1	1	32	62	3	27	141	10	173	29	31	-	22	5	45	2	12	628	6	19	6	321	2	1.580	Riau Islands	
NPF	0	0	-	0	1	1	7	0	0	0	0	-	0	0	3	-	10	0	0	0	0	4	-	28	NPF	
Lampung	105	11	2	128	1	36	437	17	42	277	27	0	63	68	37	12	7	449	12	14	15	229	17	2.003	Lampung	
NPF	7	0	0	3	-	0	26	2	3	6	-	-	16	10	2	0	1	22	0	0	0	8	2	110	NPF	
Kalimantan Selatan	154	11	247	27	132	51	223	10	272	18	41	-	21	97	29	2	40	467	15	31	11	144	9	2.052	South Kalimantan	
NPF	0	1	34	0	-	2	26	0	62	1	7	-	-	-	2	-	6	20	6	1	0	3	1	174	NPF	
Kalimantan Barat	427	3	1	10	0	71	243	19	176	142	17	3	2	4	58	2	31	454	42	43	38	474	12	2.275	West Kalimantan	
NPF	9	0	-	0	-	8	14	0	2	-	2	1	0	1	4	0	9	1	1	4	0	11	0	66	NPF	
Kalimantan Timur	12	4	97	65	3	209	369	22	374	74	220	0	25	10	60	3	41	615	20	27	55	334	16	2.657	East Kalimantan	
NPF	1	1	8	3	0	10	59	1	28	0	14	0	0	-	5	0	13	29	1	0	0	12	0	185	NPF	
Kalimantan Tengah	13	1	0	2	0	16	123	3	9	2	13	0	3	2	18	10	9	365	9	35	6	96	9	745	Central Kalimantan	
NPF	0	-	-	-	-	3	11	0	1	2	2	-	-	-	1	1	7	8	0	1	0	2	5	34	NPF	
Sulawesi Tengah	14	19	0	7	0	20	155	7	7	1	2	-	4	2	21	2	7	185	1	31	5	432	2	937	Central Sulawesi	
NPF	0	0	-	0	-	1	8	1	0	-	1	-	-	-	0	-	1	0	-	-	-	3	-	32	NPF	
Sulawesi Selatan	12	10	-	165	2	120	406	74	40	548	197	-	213	48	77	2	34	649	10	112	682	614	27	4.059	South Sulawesi	
NPF	0	0	-	48	-	2	65	3	3	6	10	-	6	1	4	1	4	17	3	0	7	0	8	0	173	NPF
Sulawesi Utara	8	3	1	5	0	6	112	8	7	0	6	-	0	2	24	0	2	70	4	3	5	169	7	444	North Sulawesi	
NPF	-	-	-	-	-	1	10	0	2	0	0	-	1	0	3	-	1	12	0	0	0	13	2	47	NPF	
Gorontalo	1	1	-	4	-	13	29	12	-	1	6	-	2	0	15	1	109	4	5	1	92	15	311	Gorontalo		
NPF	0	0	-	0	-	3	6	2	-	0	-	-	-	-	2	-	12	0	-	-	0	3	4	33	NPF	
Sulawesi Barat	2	0	1	1	-	4	6	1	-	-	5	-	1	3	5	-	103	-	5	2	28	5	172	West Sulawesi		
NPF	0	0	-	-	-	-	1	0	-	-	0	-	-	-	-	-	1	-	-	-	0	-	4	0	NPF	
Sulawesi Tenggara	1	4	4	7	1	24	170	7	7	1	15	-	11	2	21	3	244	4	63	4	172	42	813	South East Sulawesi		
NPF	0	0	0	0	0	0	14	0	0	-	0	-	-	-	3	0	2	13	-	5	-	3	3	45	NPF	
Nusa Tenggara Barat	14	8	4	24	2	22	518	18	6	11	9	0	7	13	41	10	16	409	2	33	6	405	45	1.621	West Nusa Tenggara	
NPF	1	1	1	0	0	3	47	0	1	0	0	-	0	0	1	0	4	16	0	0	0	21	26	122	NPF	
Bali	0	129	-	12	2	20	194	5	9	13	36	-	31	5	69	4	0	565	13	47	15	209	19	1.397	Bali	
NPF	1	0	-	0	-	2	0	0	-	-	0	-	-	-	2	-	13	0	-	-	1	7	1	26	NPF	
Nusa Tenggara Timur	1	0	0	1	-	0	35	3	1	0	4	-	6	0	22	1	0	83	2	4	1	35	14	214	East Nusa Tenggara	
NPF	0	0	0	0	-	0	2	0	0	0	1	-	2	-	1	0	0	3	0	-	0	1	7	17	214	NPF
Maluku	-	0	0	0	1	2	15	0	0	-	-	-	-	-	12	-	21	0	3	2	39	1	97	Maluku		
NPF	-	-	-	-	-	-	2	-	-	-	-	-	-	-	2	-	3	-	-	0	2	1	8	8	NPF	
Papua	1	0	0	4	0	89	59	4	54	2	0	-	0	1	17	0	32	147	4	13	6	65	5	504	Papua	
NPF	0	0	0	6	0	6	0	0	1	-	-	-	-	-	2	-	0	5	1	-	1	6	0	27	NPF	
Maluku Utara	0	1	0	3	-	2	51	3	2	-	3	-	-	8	0	0	15	20	1	1	72	0	189	North Maluku		
NPF	0	0	0	-	-	4	4	0	-	-	-	-	-	0	0	-	1	0	-	-	0	0	0	6	NPF	
Papua Barat	0	0	0	2	-	6	27	3	1	2	1	-	2	8	1	19	0	36	1	3	1	30	5	149	West Papua	
NPF	-	-	-	1	-																					

Miliar Rupiah (in Billion IDR)

**Tabel 16b. Pembiayaan dan NPF UUS Kepada Pihak Ketiga Bukan Bank Berdasarkan Lapangan Usaha dan Bukan Lapangan Usaha Per Lokasi Dat1 | Bank Penyalur Pembiayaan bulan Desember 2015  
(Financing and NPF of UUS to Non Banks Third Party Based on Business Sector and non Business Sector of Credit by Region - December 2015)  
Milliar Rp (Billion IDR)**

Lokasi	Lapangan Usaha																		Bukan Lapangan Usaha						TOTAL	Location
	Pertanian, perburuan dan Kehutanan	Perikanan	Pertambangan dan Penggalian	Industri Pengolahan	Listrik, gas dan air	Konstruksi	Perdagangan Besar dan Eceran	Penyediaan akomodasi dan penyediaan makan minum	Transportasi, pergudangan dan komunikasi	Perantara Keuangan	Real Estate, Usaha Persewaan, dan Jasa Perusahaan	Administrasi Pemerintahan, Pertahanan dan Keamanan dan Sosial Wajib	Jasa Pendidikan	Jasa Kesehatan dan Kegiatan Sosial	Jasa Kemasyarakatan, Sosial Budaya, Hiburan dan Perorangan lainnya	Jasa Perorangan yang Melayani Rumah Tangga	Badan Internasional dan Badan Ekstra Internasional Lainnya	Kegiatan yang belum jelas batasannya	Rumah Tangga - Untuk Pemilikan Rumah Tinggal	Rumah Tangga - Untuk Pemilikan Apartemen	Rumah Tangga - Untuk Pemilikan Ruko atau Rukan	Rumah Tangga - Untuk Pemilikan Kendaraan Bermotor	Rumah Tangga - Untuk Pemilikan Peralatan Rumah Tangga Lainnya	Bukan Lapangan Usaha Lainnya		
	1	2	3	4	5	6	7	8	9	10	11	12	13	14	15	16	17	18	1	2	3	4	5	6		
Jawa Barat	3	1	11	193	11	380	241	17	105	185	126	-	6	25	171	-	204	2.297	24	103	96	97	124	4.421	West Java	
NPF	-	0	-	2	9	3	5	11	14	-	6	-	-	-	12	-	4	41	-	3	3	1	0	113	NPF	
Banten	-	-	-	-	-	148	3	0	1	112	12	-	-	0	28	-	65	579	5	13	2	16	6	1.002	Banten	
NPF	-	-	-	-	-	6	1	-	-	-	9	-	-	4	0	-	1	4	0	0	0	0	0	13	NPF	
DKI Jakarta	628	141	1.235	2.264	408	947	1.896	228	791	4.570	954	-	79	25	140	0	148	7.139	390	273	4.083	413	235	26.988	DKI Jakarta	
NPF	-	3	24	85	401	5	78	2	28	5	7	-	-	5	4	-	-	66	1	1	39	3	6	765	NPF	
D.I Yogyakarta	25	-	-	6	2	94	20	27	17	82	37	-	16	6	11	0	45	350	4	3	17	116	31	910	DI Yogyakarta	
NPF	-	-	-	-	-	-	0	-	-	3	-	-	-	-	2	-	-	3	-	-	0	0	0	8	NPF	
Jawa Tengah	11	1	8	147	-	279	302	38	7	232	65	-	98	212	48	0	49	1.167	1	53	45	146	166	3.074	Central Java	
NPF	-	-	-	2	-	3	3	6	-	6	3	-	-	-	3	-	-	8	-	2	0	1	3	39	NPF	
Jawa Timur	11	3	0	793	0	376	337	25	199	744	183	-	55	34	192	1	136	2.451	88	79	20	83	170	5.982	East Java	
NPF	4	0	-	2	-	4	4	7	6	10	16	-	-	1	23	-	0	28	0	0	1	1	0	108	NPF	
Bengkulu	-	-	-	-	-	-	0	2	13	-	-	-	-	-	-	-	-	-	-	-	1	0	-	17	Bengkulu	
NPF	-	-	-	-	-	-	2	2	-	-	-	-	-	-	-	-	-	-	-	-	-	-	-	2	NPF	
Jambi	18	0	-	0	0	0	34	2	-	55	-	-	-	-	0	-	-	11	-	3	6	112	6	249	Jambi	
NPF	-	-	-	-	-	-	-	-	-	-	-	-	-	-	-	-	-	-	1	-	1	0	0	4	NPF	
Aceh	1	1	0	1	1	17	54	0	2	-	4	-	0	0	1	0	2	925	61	14	57	469	156	1.767	Nanggroe Aceh	
NPF	0	-	-	0	-	15	-	-	-	-	2	-	-	-	-	-	-	0	1	2	0	1	-	22	NPF	
Sumatera Utara	527	12	0	83	2	356	375	22	57	459	383	0	8	8	27	0	9	1.256	10	126	21	123	65	3.932	North Sumatera	
NPF	14	4	-	7	0	64	56	2	0	0	26	-	0	4	9	0	0	118	0	8	0	2	6	321	NPF	
Sumatera Barat	46	2	0	17	0	1	154	5	40	69	6	-	4	13	9	0	-	14	0	4	5	526	457	1.370	West Sumatera	
NPF	14	1	0	1	0	1	15	1	0	0	0	-	-	0	0	-	-	1	0	0	1	2	2	36	NPF	
Riau	115	1	0	7	0	147	50	8	51	0	40	-	0	9	27	0	10	342	24	11	6	453	8	1.309	Riau	
NPF	41	0	1	3	-	5	10	0	1	-	3	-	-	-	1	-	-	6	-	-	0	1	0	71	NPF	
Sumatera Selatan	5	-	1	47	-	164	16	14	29	-	23	-	18	7	48	-	59	627	-	5	1	445	13	1.523	South Sumatera	
NPF	1	-	1	-	-	19	1	-	1	-	1	-	0	-	1	-	0	23	-	-	-	23	2	75	NPF	
Bangka Belitung	0	0	-	0	0	0	1	0	-	-	-	-	-	-	-	-	-	1	-	-	0	47	-	49	Bangka Belitung	
NPF	-	-	-	-	-	-	-	-	-	-	-	-	-	-	-	-	-	-	-	-	-	0	0	0	NPF	
Kepulauan Riau	-	-	-	0	-	42	5	0	0	0	0	-	0	0	4	0	21	476	42	20	18	320	5	956	Riau Islands	
NPF	-	-	-	0	-	0	0	-	2	-	-	-	-	-	0	-	-	2	-	0	-	0	-	3	NPF	
Lampung	1	-	-	-	-	-	5	1	-	-	3	-	-	-	1	-	-	17	-	1	18	-	-	50	Lampung	
NPF	-	-	-	-	-	-	1	-	-	-	0	-	-	-	-	-	-	-	-	-	0	-	-	5	NPF	
Kalimantan Selatan	0	22	7	6	-	162	98	3	71	57	42	-	2	3	77	-	16	468	14	5	21	24	2	1.101	South Kalimantan	
NPF	-	5	-	6	-	8	20	1	0	0	8	-	-	0	4	-	0	7	0	0	2	0	-	65	NPF	
Kalimantan Barat	1	-	-	2	0	10	10	6	1	100	12	-	0	1	3	-	-	10	-	-	2	570	-	725	West Kalimantan	
NPF	0	-	-	0	-	-	-	-	-	-	-	-	-	-	-	-	-	-	-	-	-	1	-	1	NPF	
Kalimantan Timur	11	3	5	2	0	214	36	3	4	379	27	-	4	2	41	-	35	385	4	9	2	305	0	1.473	East Kalimantan	
NPF	7	-	0	0	-	3	6	1	-	9	9	-	-	-	13	-	-	25	-	1	3	0	2	80	NPF	
Kalimantan Tengah	-	-	-	-	-	-	-	-	-	-	-	-	-	-	-	-	-	-	-	-	-	-	-	-	Central Kalimantan	
NPF	-	-	-	-	-	-	-	-	-	-	-	-	-	-	-	-	-	-	-	-	-	-	-	-	NPF	
Sulawesi Tengah	-	-	-	-	-	-	-	-	-	-	-	-	-	-	-	-	-	-	-	-	-	-	-	-	Central Sulawesi	
NPF	-	-	-	-	-	-	-	-	-	-	-	-	-	-	-	-	-	-	-	-	-	-	-	-	NPF	
Sulawesi Selatan	0	12	63	4	6	150	130	8	29	147	81	-	13	1	106	0	17	688	3	64	6	90	60	1.680	South Sulawesi	
NPF	0	-	16	0	-	10	4	1	5	-	1	-	1	-	4	-	-	8	-	1	0	0	2	53	NPF	
Sulawesi Utara	-	-	-	-	-	-	-	-	-	-	-	-	-	-	-	-	-	-	-	-	-	-	-	-	North Sulawesi	
NPF	-	-	-	-	-	-	-	-	-	-	-	-	-	-	-	-	-	-	-	-	-	-	-	-	NPF	
Gorontalo	-	-	-	-	-	-	-	-	-	-	-	-	-	-	-	-	-	-	-	-	-	-	-	-	Gorontalo	
NPF	-	-	-	-	-	-	-	-	-	-	-	-	-	-	-	-	-	-	-	-	-	-	-	-	NPF	
Sulawesi Barat	-	-	-	-	-	-	-	-	-	-	-	-	-	-	-	-	-	-	-	-	-	-	-	-	West Sulawesi	
NPF	-	-	-	-	-	-	-	-	-	-	-	-	-	-	-	-	-	-	-	-	-	-	-	-	NPF	
Sulawesi Tenggara	-	-	-	-	-	-	-	-	-	-	-	-	-	-	-	-	-	-	-	-	-	-	-	-	South East Sulawesi	
NPF	-	-	-	-	-	-	-	-	-	-	-	-	-	-	-	-	-	-	-	-	-	-	-	-	NPF	
Nusa Tenggara Barat	1	1	0	2	0	13	21	7	0	0	2	-	1	0	2	0	61	1	2	36	191	341	West Nusa Tenggara			
NPF	0	-	0	0	0	1	4	1	-	48	0	-	-	-	0	-	1	-	-	1	1	0	8	114	NPF	
Bali	-	-	-	-	-	2	31	1	-	-	-	-	-	-	-	-	-	31	-	-	0	-	-	1	Bali	
NPF	-	-	-	-	-	-	-	-	-	-	-	-	-	-	-	-	-	-	-	-	0	-	-	-	NPF	
Nusa Tenggara Timur	-	-	-	-	-	-	-	-	-	-	-	-	-	-	-	-	-	-	-	-	-	-	-	-	East Nusa Tenggara	
NPF	-	-	-	-	-	-	-	-	-	-	-	-	-	-	-	-	-	-	-	-	-	-	-	-	NPF	
Maluku	-	-	-	-	-	-	-	-	-	-	-	-	-	-	-	-	-	-	-	-	-	-	-	-	Maluku	
NPF	-	-	-	-	-	-	-	-	-	-	-	-	-	-	-	-	-	-	-	-	-	-	-	-	NPF	
Papua	-	-	-	-	-	-	-	-	-	-	-	-	-	-	-	-	-	-	-	-	-	-	-	-	Papua	
NPF	-	-	-	-	-	-	-	-	-	-	-	-	-	-	-	-	-	-	-	-	-	-	-	-	NPF	
Maluku Utara	-	-	-	-	-	-	-	-	-	-	-	-	-	-	-	-	-	-	-	-	-	-	-	-	North Maluku	
NPF	-	-	-	-	-	-	-	-	-	-	-	-	-	-	-	-	-	-	-	-	-	-	-	-	NPF	
Papua Barat	-	-	-	-	-	-	-	-	-	-	-	-	-	-	-	-	-	-	-	-	-	-	-	-	West Papua	
NPF	-	-	-	-	-	-	-	-	-	-	-	-	-	-	-	-	-	-	-	-	-	-	-	-	NPF	
Lainnya	-	-	-	-	-	-	-	-	-	-	-	-	-	-	-	-	-	-	-	-	-	-	-	-	Outside Indonesia	
NPF	-	-	-	-	-	-	-	-	-	-	-	-	-	-	-	-	-	-	-	-	-	-	-	-	NPF	
<b>Total</b>	<b>1.404</b>	<b>200</b>	<b>1.332</b>	<b>3.582</b>	<b>430</b>	<b>3.502</b>	<b>3.820</b>	<b>419</b>	<b>1.418</b>	<b>7.240</b>	<b>2.001</b>	<b>0</b>	<b>310</b>	<b>348</b>	<b>936</b>	<b>3</b>	<b>815</b>	<b>19.292</b>	<b>672</b>	<b>789</b>	<b>4.463</b>	<b>4.546</b>	<b>1.506</b>	<b>59.028</b>	<b>Total</b>	
<b>NPF</b>	<b>81</b>	<b>8</b>	<b>46</b>	<b>109</b>	<b>411</b>	<b>130</b>	<b>220</b>	<b>44</b>	<b>56</b>	<b>34</b>	<b>85</b>	<b>-</b>	<b>1</b>	<b>11</b>	<b>79</b>	<b>0</b>	<b>6</b>	<b>346</b>	<b>3</b>	<b>18</b>	<b>46</b>	<b>38</b>				

Tabel 17. Ekuivalen tingkat imbalan/bagi hasil/fee/bonus - Bank Umum Syariah dan Unit Usaha Syariah (Equivalent of Yield Rate/Distribution/Fees/Bonuses of Sharia Commercial Banks and Sharia Business Units) Dalam Persen (Percentage)																
Indikator	2014			2015												Indikator
	Okt <sup>1)</sup>	Nov <sup>1)</sup>	Des	Jan	Feb	Mar	Apr	Mai	Jun	Jul	Ags	Sep	Okt	Nov	Des	
<b>I. Dana Pihak Ketiga</b>	6,62	6,44	6,72	6,26	6,57	6,37	6,07	6,30	6,09	6,11	6,03	6,07	5,72	5,74	5,88	<b>I. Third Party Fund</b>
1. Giro IB Wadiah	1,30	1,29	1,25	1,42	1,34	1,26	1,30	1,24	1,22	1,27	1,27	1,23	1,22	1,18	1,18	1. IB Demand Deposits Wadiah
a. Rupiah	1,34	1,33	1,29	1,48	1,38	1,32	1,37	1,28	1,25	1,32	1,32	1,27	1,30	1,24	1,20	a. Rupiah
b. Valas	1,00	1,00	1,00	1,00	1,04	1,04	1,08	1,06	1,07	1,05	1,07	1,06	1,03	1,02	1,02	b. Valas
2. Tabungan IB Wadiah	2,98	4,09	4,81	4,02	4,20	4,46	3,77	4,19	4,20	4,24	4,15	4,44	3,64	3,70	4,33	2. IB Saving Deposits Wadiah
a. Rupiah	2,98	4,09	4,81	4,02	4,20	4,46	3,77	4,19	4,20	4,24	4,15	4,44	3,64	3,70	4,33	a. Rupiah
b. Valas	2,00	2,00	2,00	2,00	2,00	2,00	2,00	2,00	2,00	2,00	2,00	2,00	2,00	2,00	1,77	b. Valas
3. Giro IB Mudharabah	1,54	1,59	1,58	1,38	1,61	2,37	1,45	1,96	1,61	1,51	1,82	1,80	1,74	2,44	2,89	3. IB Demand Deposits Mudharabah
a. Rupiah	1,54	1,59	1,58	1,38	1,61	2,37	1,45	1,97	1,61	1,51	1,82	1,80	1,74	2,44	2,89	a. Rupiah
b. Valas	1,54	1,59	1,58	1,38	1,61	2,37	1,45	1,96	1,61	1,51	1,82	1,80	1,74	2,44	2,89	b. Valas
4. Tabungan IB Mudharabah	4,45	4,14	4,37	3,88	4,16	4,25	3,73	4,05	4,00	3,86	3,95	3,99	3,23	3,46	3,59	4. IB Saving Deposits Mudharabah
a. Rupiah	4,48	4,18	4,40	3,92	4,20	4,29	3,76	4,09	4,04	3,89	4,00	3,99	3,23	3,46	3,59	a. Rupiah
b. Valas	1,00	1,00	1,00	1,00	1,01	1,01	1,01	1,01	1,01	1,01	1,01	1,32	1,96	1,05	1,05	b. Valas
5. Deposito IB Mudharabah	7,82	7,68	8,06	7,61	7,98	7,69	7,52	7,79	7,43	7,54	7,32	7,35	7,02	6,96	7,17	5. IB Time Deposits Mudharabah
a. Rupiah	8,04	7,86	8,22	7,77	8,16	7,88	7,67	7,96	7,63	7,69	7,51	7,56	7,38	7,32	7,48	a. Rupiah
i. 1 Bulan	8,81	7,84	8,16	7,69	7,93	7,92	7,71	8,03	7,61	7,61	7,50	7,35	7,19	7,14	7,45	1). 1 month
ii. 3 Bulan	9,14	8,12	8,43	8,10	8,32	8,29	8,09	8,40	7,92	7,94	7,92	7,70	7,59	7,80	7,80	2). 3 month
iii. 6 Bulan	8,57	7,68	8,02	7,06	7,47	7,56	7,30	7,87	7,44	7,36	7,17	7,02	6,71	6,59	6,82	3). 6 month
iv. 12 Bulan	7,62	7,03	7,31	6,83	7,05	6,88	7,05	6,88	6,65	6,50	6,30	6,40	6,38	6,42	6,66	4). 12 month
v. > 12 Bulan	11,39	12,81	11,02	11,56	12,91	11,98	8,74	13,00	11,87	10,89	11,37	10,89	6,38	6,01	6,12	5). >12 month
b. Valas	3,41	3,92	4,07	4,02	3,90	3,83	3,49	4,44	3,21	4,13	3,14	2,94	2,46	1,96	2,85	b. Foreign Currency
i. 1 Bulan	3,25	3,64	3,70	3,63	3,70	3,95	3,54	4,49	3,02	4,03	3,02	2,51	2,46	2,21	3,48	1). 1 month
ii. 3 Bulan	3,44	3,76	4,32	3,71	3,63	4,34	3,68	3,90	3,12	4,35	2,98	2,32	2,43	2,25	4,26	2). 3 month
iii. 6 Bulan	2,82	3,18	3,31	4,38	4,27	4,20	3,97	6,00	2,87	3,40	3,20	3,94	2,56	2,11	2,61	3). 6 month
iv. 12 Bulan	2,83	4,02	2,24	2,31	3,80	2,21	2,09	4,42	3,23	3,82	3,11	3,21	2,40	2,17	2,34	4). 12 month
v. > 12 Bulan	-	-	-	-	-	-	-	-	-	-	-	-	-	2,00	-	5). >12 month
<b>II. Pembiayaan, Piutang dan Salam</b>	13,05	13,07	13,07	12,98	13,00	12,92	13,00	13,01	13,09	12,98	13,31	13,31	12,74	12,71	12,69	<b>II. Financing, Receivables/Acceptables, Ijarah dan Salam</b>
1. Pembiayaan Bagi Hasil	12,88	12,85	12,70	12,36	12,38	12,09	11,97	11,66	11,88	11,63	11,77	11,77	11,43	11,40	11,52	1. Profit Sharing Financing
a. Mudharabah	12,77	12,74	12,79	12,67	12,67	12,67	12,67	12,06	12,10	12,13	11,64	11,64	11,64	11,98	12,21	a. Mudharabah
i. Rupiah	12,84	12,81	12,79	12,92	12,67	12,63	12,68	12,06	12,10	12,13	11,64	11,64	11,64	11,98	12,21	i. Rupiah
ii. Valas	2,00	2,00	-	-	-	7,00	7,00	7,00	7,00	7,00	-	-	3,19	7,00	7,00	ii. Foreign Currency
b. Musyarakah	12,90	12,87	12,66	12,21	12,30	11,96	11,79	11,56	11,82	11,50	11,80	11,80	11,25	11,26	11,35	b. Musyarakah
i. Rupiah	13,04	13,00	13,05	12,60	12,72	12,60	12,49	12,27	12,30	11,99	12,02	12,02	11,74	11,75	11,83	i. Rupiah
ii. Valas	9,53	9,64	7,18	6,89	6,49	5,84	5,23	5,74	7,09	6,88	8,78	8,78	6,62	6,64	6,65	ii. Foreign Currency
c. Pembiayaan Bagi Hasil Lainnya	27,50	27,60	28,40	28,37	29,70	29,17	29,38	35,63	-	-	-	-	-	-	-	c. Other Profit Sharing Financing
i. Rupiah	27,50	27,60	28,40	28,37	29,70	29,17	29,38	35,63	-	-	-	-	-	-	-	i. Rupiah
ii. Valas	-	-	-	-	-	-	-	-	-	-	-	-	-	-	-	ii. Foreign Currency
2. Piutang	13,12	13,18	13,25	13,28	13,30	13,35	13,53	13,72	13,73	13,70	14,12	14,12	13,48	13,46	13,37	2. Receivables/Acceptables
a. Murabahah	13,61	13,65	13,68	13,63	13,60	13,61	13,68	13,72	13,73	13,69	14,12	14,12	13,46	13,44	13,36	a. Murabahah
i. Rupiah	13,89	13,96	14,00	13,95	13,95	13,95	14,02	14,06	14,06	14,02	14,53	14,53	13,78	13,75	13,67	i. Rupiah
ii. Valas	8,62	8,31	8,29	8,26	8,06	8,09	8,03	8,14	8,19	8,26	8,36	8,36	8,37	8,36	8,27	ii. Foreign Currency
b. Qardh	3,72	3,85	4,12	5,29	6,34	7,24	9,67	13,81	13,99	13,97	14,10	14,10	14,16	14,21	13,58	b. Qardh
i. Rupiah	3,73	3,85	4,12	5,29	6,34	7,23	9,73	13,82	13,99	13,97	14,10	14,10	14,16	14,21	13,58	i. Rupiah
ii. Valas	1,00	1,00	1,00	1,00	1,00	7,88	7,89	13,00	13,00	13,00	13,00	13,00	13,00	13,00	13,00	ii. Foreign Currency
c. Istishna'	13,23	13,21	13,22	13,26	13,26	13,22	13,21	13,25	13,28	13,31	13,08	13,08	13,30	13,27	13,26	c. Istishna'
i. Rupiah	13,23	13,21	13,22	13,26	13,26	13,22	13,21	13,25	13,28	13,31	13,08	13,08	13,30	13,27	13,26	i. Rupiah
ii. Valas	-	-	-	-	-	-	-	-	-	-	-	-	-	-	-	ii. Foreign Currency
3. Pembiayaan Sewa (Ijarah)	9,62	9,75	9,88	9,92	9,95	10,07	10,13	10,13	10,18	10,24	10,92	10,92	10,44	10,38	10,51	3. Ijarah including Leasing receivables
a. Pembiayaan Sindikasi	11,32	11,32	11,31	11,32	11,23	11,33	11,32	11,31	11,29	11,29	11,28	11,28	11,28	11,27	11,27	a. Syndication Financing
i. Rupiah	11,50	11,50	11,50	11,50	11,50	11,53	11,52	11,51	11,50	11,50	11,50	11,50	11,50	11,50	11,50	i. Rupiah
ii. Valas	6,00	6,00	6,00	6,00	6,00	6,00	6,00	6,00	6,00	6,00	6,00	6,00	6,00	6,00	6,00	ii. Foreign Currency
b. Pembiayaan secara Channeling	19,74	18,27	17,76	17,70	17,66	17,43	15,95	15,97	16,05	15,97	-	-	15,16	15,19	16,74	b. Financing through Channeling
i. Rupiah	19,74	18,27	17,76	17,70	17,66	17,43	15,95	15,97	16,05	15,97	-	-	15,16	15,19	16,74	i. Rupiah
ii. Valas	-	-	-	-	-	-	-	-	-	-	-	-	-	-	-	ii. Foreign Currency
c. Pembiayaan secara Executing	-	-	-	-	-	-	-	-	-	-	-	-	-	-	-	c. Financing through Executing
i. Rupiah	-	-	-	-	-	-	-	-	-	-	-	-	-	-	-	i. Rupiah
ii. Valas	-	-	-	-	-	-	-	-	-	-	-	-	-	-	-	ii. Foreign Currency
d. Pembiayaan Sewa Lainnya	9,57	9,71	9,84	9,88	9,92	10,03	10,10	10,11	10,15	10,22	10,87	10,87	10,42	10,35	10,50	d. Other Ijarah
i. Rupiah	10,31	10,50	10,63	10,66	10,69	10,80	10,86	10,88	10,91	10,96	11,36	11,36	11,14	11,07	11,22	i. Rupiah
ii. Valas	6,89	6,86	6,86	6,84	6,83	6,85	6,83	6,85	6,89	6,87	7,96	7,96	6,91	6,79	6,62	ii. Foreign Currency
4. Salam	-	-	-	-	-	-	-	-	-	-	-	-	-	-	-	4. Salam
a. Rupiah	-	-	-	-	-	-	-	-	-	-	-	-	-	-	-	a. Rupiah
b. Valas	-	-	-	-	-	-	-	-	-	-	-	-	-	-	-	b. Foreign Currency

Ket: 1) Angka-angka diperbaiki, mulai bulan Juni 2014 berdasarkan LSMK. Revisi tersebut dilakukan pada SPI Tabel 2.7 dan SPS Tabel 36

Note: 1) Revised figures, based on LSMK start on June 2014 and published on October 2014 and June 2015 in Indonesia Banking Statistics (SPI) Table 2.7 and Sharia Banking Statistic (SPS) Table 36

Tabel 17a. Ekuivalen tingkat imbalan/bagi hasil/fee/bonus - Bank Umum Syariah  
(Equivalent of Yield Rate/Distribution/Fees/Bonuses of Sharia Commercial Banks)  
Dalam Persen (Percentage)

Indikator	2014			2015												Indikator
	Okt	Nov	Des	Jan	Feb	Mar	Apr	Mel	Jun	Juli	Ags	Sep	Okt	Nov	Des	
<b>I. Dana Pihak Ketiga</b>	6,69	6,54	6,84	6,23	6,65	6,41	6,04	6,43	6,14	6,28	6,21	6,31	5,83	5,86	5,99	<b>I. Third Party Fund</b>
1. Giro IB Wadiah	1,33	1,31	1,25	1,39	1,31	1,25	1,32	1,26	1,24	1,28	1,28	1,25	1,30	1,22	1,18	<b>1. IB Demand Deposits Wadiah</b>
a. Rupiah	1,39	1,36	1,30	1,46	1,37	1,33	1,41	1,31	1,29	1,34	1,35	1,30	1,34	1,26	1,21	a. Rupiah
b. Valas	1,00	1,00	1,00	1,00	1,00	1,04	1,08	1,06	1,07	1,06	1,07	1,06	1,03	1,02	1,02	b. Valas
2. Tabungan IB Wadiah	3,20	4,40	5,20	4,32	4,53	4,79	3,84	4,35	4,40	4,41	4,38	4,74	3,83	3,91	4,40	<b>2. IB Saving Deposits Wadiah</b>
a. Rupiah	3,20	4,40	5,20	4,32	4,53	4,79	3,84	4,35	4,40	4,41	4,38	4,74	3,83	3,91	4,40	a. Rupiah
b. Valas	-	-	-	-	-	-	-	-	-	-	-	-	-	-	-	b. Valas
3. Giro IB Mudharabah	2,01	2,02	2,14	2,11	2,12	1,68	1,46	2,49	1,38	1,52	1,63	1,63	1,49	1,53	1,70	<b>3. IB Demand Deposits Mudharabah</b>
a. Rupiah	2,01	2,02	2,14	2,11	2,12	1,68	1,46	2,49	1,38	1,52	1,63	1,63	1,49	1,53	1,70	a. Rupiah
b. Valas	2,01	2,02	2,14	2,11	2,12	1,68	1,46	2,49	1,38	1,52	1,63	1,63	1,49	1,53	1,70	b. Valas
4. Tabungan IB Mudharabah	4,51	4,15	4,44	3,85	4,32	4,32	3,80	4,22	3,98	3,96	4,10	4,13	3,15	3,45	3,65	<b>4. IB Saving Deposits Mudharabah</b>
a. Rupiah	4,51	4,15	4,44	3,85	4,32	4,32	3,80	4,22	3,98	3,96	4,10	4,13	3,15	3,45	3,65	a. Rupiah
b. Valas	1,95	1,92	1,95	1,90	1,97	2,00	2,00	2,00	2,00	2,00	2,00	2,00	2,00	2,00	2,00	b. Valas
5. Deposito IB Mudharabah	7,90	7,80	8,16	7,70	7,87	7,70	7,45	7,95	7,51	7,72	7,50	7,64	7,18	7,14	7,32	<b>5. IB Time Deposits Mudharabah</b>
a. Rupiah	8,10	7,95	8,32	7,71	8,15	7,86	7,59	8,06	7,69	7,86	7,65	7,81	7,56	7,53	7,68	a. Rupiah
I. 1 Bulan	9,11	7,88	8,16	7,48	7,91	7,86	7,51	7,95	7,74	7,79	7,74	7,70	7,41	7,52	7,80	1). 1 month
ii. 3 Bulan	9,56	8,25	8,52	7,87	8,36	8,20	7,90	8,41	8,13	8,20	8,20	8,17	7,89	8,02	8,21	2). 3 month
iii. 6 Bulan	8,77	7,65	7,98	7,02	7,32	7,65	7,04	7,59	7,45	7,44	7,33	7,31	6,94	7,02	7,30	3). 6 month
iv. 12 Bulan	7,63	6,92	7,17	6,70	6,91	6,96	6,80	6,90	6,67	6,56	6,48	6,44	6,32	6,37	6,51	4). 12 month
v. > 12 Bulan	13,28	12,85	11,02	12,04	12,92	12,14	8,73	13,11	12,37	10,92	12,33	10,92	6,26	6,02	13,46	5). >12 month
b. Valas	3,61	4,40	4,41	4,39	4,19	4,22	3,77	5,51	3,72	4,57	3,74	3,75	2,73	2,14	3,04	b. Foreign Currency
I. 1 Bulan	3,53	4,38	4,17	4,26	4,12	4,75	3,99	5,98	4,00	5,00	4,00	4,00	2,94	2,41	3,63	1). 1 month
ii. 3 Bulan	3,90	4,94	4,90	4,21	4,09	4,94	3,99	5,95	4,00	5,00	4,00	4,00	3,13	2,51	4,57	2). 3 month
iii. 6 Bulan	2,94	3,42	3,34	4,58	4,37	4,30	4,00	6,00	4,00	5,00	4,00	4,00	2,59	2,21	2,65	3). 6 month
iv. 12 Bulan	2,80	4,02	3,91	4,14	4,03	3,83	4,00	6,00	4,00	5,00	4,00	4,00	2,45	2,17	2,35	4). 12 month
v. > 12 Bulan	-	-	-	-	-	-	-	-	-	-	-	-	-	2,00	-	5). >12 month
<b>II. Pembiayaan, Piutang dan Salam</b>	13,40	13,44	13,53	13,40	13,41	13,40	13,53	13,56	13,57	13,49	13,31	13,24	13,24	13,10	13,12	<b>II. Financing, Receivables/Acceptables, Ijarah and Salam</b>
1. Pembiayaan Bagi Hasil	13,14	13,14	13,23	12,76	12,76	12,62	12,53	12,14	12,16	11,97	11,77	11,81	11,81	11,46	11,67	<b>1. Profit Sharing Financing</b>
a. Mudharabah	12,98	12,90	13,00	13,26	12,78	12,69	12,76	11,89	11,89	11,88	11,64	11,75	11,75	11,29	11,75	a. Mudharabah
i. Rupiah	13,10	13,02	13,00	13,26	12,78	12,69	12,76	11,89	11,89	11,88	11,64	11,75	11,75	11,29	11,75	i. Rupiah
ii. Valas	2,00	2,00	-	-	-	-	-	-	-	-	-	-	-	-	-	ii. Foreign Currency
b. Musyarakah	13,16	13,17	13,27	12,66	12,75	12,60	12,48	12,18	12,21	11,99	11,80	11,82	11,82	11,49	11,65	b. Musyarakah
i. Rupiah	13,33	13,34	13,45	12,85	12,97	12,81	12,68	12,41	12,43	12,22	12,02	12,10	12,10	11,72	11,91	i. Rupiah
ii. Valas	9,57	9,67	9,57	8,95	8,34	8,58	8,57	8,12	9,07	8,77	8,78	8,30	8,30	8,38	7,97	ii. Foreign Currency
c. Pembiayaan Bagi Hasil Lainnya	27,50	27,60	28,40	28,37	29,70	29,17	29,38	35,63	-	-	-	-	-	-	-	c. Other Profit Sharing Financing
i. Rupiah	27,50	27,60	28,40	28,37	29,70	29,17	29,38	35,63	-	-	-	-	-	-	-	i. Rupiah
ii. Valas	-	-	-	-	-	-	-	-	-	-	-	-	-	-	-	ii. Foreign Currency
2. Piutang	13,52	13,59	13,67	13,70	13,73	13,78	14,01	14,27	14,29	14,27	14,12	14,02	14,02	14,00	13,92	<b>2. Receivables/Acceptables</b>
a. Murabahah	14,16	14,22	14,25	14,18	14,14	14,15	14,23	14,29	14,31	14,28	14,12	14,02	14,02	13,99	13,93	a. Murabahah
i. Rupiah	14,51	14,60	14,64	14,57	14,56	14,57	14,66	14,72	14,72	14,69	14,53	14,47	14,47	14,38	14,32	i. Rupiah
ii. Valas	8,85	8,52	8,52	8,49	8,26	8,30	8,22	8,35	8,40	8,37	8,36	8,48	8,48	8,59	8,50	ii. Foreign Currency
b. Qardh	3,47	3,64	3,92	5,13	6,18	7,12	9,62	13,84	14,03	14,03	14,10	14,03	14,03	14,28	13,64	b. Qardh
i. Rupiah	3,47	3,64	3,93	5,13	6,18	7,10	9,68	13,86	14,04	14,03	14,10	14,03	14,03	14,28	13,64	i. Rupiah
ii. Valas	1,00	1,00	1,00	1,00	1,00	7,88	7,89	13,00	13,00	13,00	13,00	13,00	13,00	13,00	13,00	ii. Foreign Currency
c. Istishna'	12,92	12,84	12,80	12,79	12,78	12,59	12,57	12,51	12,52	12,58	13,08	13,05	13,05	13,14	13,15	c. Istishna'
i. Rupiah	12,92	12,84	12,80	12,79	12,78	12,59	12,57	12,51	12,52	12,58	13,08	13,05	13,05	13,14	13,15	i. Rupiah
ii. Valas	-	-	-	-	-	-	-	-	-	-	-	-	-	-	-	ii. Foreign Currency
3. Pembiayaan Sewa (Ijarah)	9,53	10,02	10,27	10,40	10,37	10,57	10,66	10,67	10,78	10,86	10,92	11,05	11,05	11,03	11,38	<b>3. Ijarah including Leasing receivables</b>
a. Pembiayaan Sindikasi	11,32	11,32	11,31	11,32	11,23	11,33	11,32	11,31	11,29	11,29	11,28	11,27	11,27	11,27	11,27	a. Syndication Financing
i. Rupiah	11,50	11,50	11,50	11,50	11,50	11,53	11,52	11,51	11,50	11,50	11,50	11,50	11,50	11,50	11,50	i. Rupiah
ii. Valas	6,00	6,00	6,00	6,00	6,00	6,00	6,00	6,00	6,00	6,00	6,00	6,00	6,00	6,00	6,00	ii. Foreign Currency
b. Pembiayaan secara Channeling	-	-	-	-	-	-	-	-	-	-	-	-	-	-	-	b. Financing through Channeling
i. Rupiah	-	-	-	-	-	-	-	-	-	-	-	-	-	-	-	i. Rupiah
ii. Valas	-	-	-	-	-	-	-	-	-	-	-	-	-	-	-	ii. Foreign Currency
c. Pembiayaan secara Executing	-	-	-	-	-	-	-	-	-	-	-	-	-	-	-	c. Financing through Executing
i. Rupiah	-	-	-	-	-	-	-	-	-	-	-	-	-	-	-	i. Rupiah
ii. Valas	-	-	-	-	-	-	-	-	-	-	-	-	-	-	-	ii. Foreign Currency
d. Pembiayaan Sewa Lainnya	9,25	9,83	10,12	10,27	10,24	10,47	10,57	10,58	10,72	10,80	10,87	11,02	11,02	11,00	11,40	d. Other Ijarah
i. Rupiah	9,74	10,49	10,84	10,85	10,79	11,02	11,14	11,20	11,29	11,31	11,36	11,45	11,45	11,42	11,84	i. Rupiah
ii. Valas	7,73	7,70	7,70	7,82	7,84	7,97	7,83	7,83	7,88	7,91	7,96	8,11	8,11	8,55	8,51	ii. Foreign Currency
4. Salam	-	-	-	-	-	-	-	-	-	-	-	-	-	-	-	<b>4. Salam</b>
a. Rupiah	-	-	-	-	-	-	-	-	-	-	-	-	-	-	-	a. Rupiah
b. Valas	-	-	-	-	-	-	-	-	-	-	-	-	-	-	-	b. Foreign Currency



Tabel 17b. Ekuivalen tingkat imbalan/bagi hasil/fee/bonus - Unit Usaha Syariah  
(Equivalent of Yield Rate/Distribution/Fees/Bonuses of Sharia Business Units)  
Dalam Persen (Percentage)

Indikator	2014			2015												Indikator
	Okt	Nov	Des	Jan	Feb	Mar	Apr	Mai	Jun	Jul	Ags	Sep	Okt	Nov	Des	
<b>I. Dana Pihak Ketiga</b>	6,34	6,06	6,28	6,34	6,28	6,24	6,15	5,84	5,92	5,52	5,39	5,28	5,39	5,86	5,51	<b>I. Third Party Fund</b>
1. Giro IB Wadiah	1,14	1,23	1,24	1,52	1,42	1,29	1,25	1,13	1,13	1,21	1,23	1,18	1,18	1,22	1,17	1. IB Demand Deposits Wadia
a. Rupiah	1,14	1,23	1,24	1,53	1,41	1,30	1,26	1,13	1,13	1,25	1,23	1,18	1,19	1,26	1,17	a. Rupiah
b. Valas	-	-	1,00	1,00	1,94	1,00	1,00	1,00	1,00	1,00	1,00	1,00	1,00	1,00	1,00	b. Valas
2. Tabungan IB Wadiah	1,31	1,31	1,27	1,26	1,27	1,28	3,40	3,33	3,10	3,28	2,82	2,75	2,56	3,91	3,66	2. IB Saving Deposits Wadia
a. Rupiah	1,31	1,31	1,27	1,26	1,27	1,28	3,40	3,33	3,10	3,28	2,82	2,75	2,56	3,91	3,67	a. Rupiah
b. Valas	2,00	2,00	2,00	2,00	2,00	2,00	2,00	2,00	2,00	2,00	2,00	2,00	2,00	-	2,00	b. Valas
3. Giro IB Mudharabah	1,47	1,53	1,46	1,21	1,53	2,55	1,44	1,45	1,70	1,50	1,87	1,91	1,83	1,53	3,25	3. IB Demand Deposits Mudharabah
a. Rupiah	1,47	1,53	1,46	1,21	1,53	2,57	1,44	1,45	1,70	1,50	1,87	1,91	1,83	1,53	3,36	a. Rupiah
b. Valas	1,47	1,53	1,46	1,21	1,53	2,55	1,44	1,45	1,70	1,50	1,87	1,91	1,83	1,53	3,25	b. Valas
4. Tabungan IB Mudharabah	4,18	4,11	4,10	4,02	3,60	3,98	3,48	3,47	4,06	3,49	3,44	3,49	3,52	3,45	3,39	4. IB Saving Deposits Mudharabah
a. Rupiah	4,36	4,28	4,25	4,21	3,75	4,16	3,63	3,63	4,25	3,65	3,60	3,49	3,52	3,45	3,40	a. Rupiah
b. Valas	1,00	1,00	1,00	1,00	1,00	1,00	1,00	1,00	1,00	1,00	1,00	1,00	1,00	2,00	1,00	b. Valas
5. Deposito IB Mudharabah	7,53	7,21	7,67	7,77	7,99	7,65	7,76	7,76	7,15	6,91	7,77	6,42	6,48	7,14	6,71	5. IB Time Deposits Mudharabah
a. Rupiah	7,82	7,50	7,87	7,98	8,20	7,91	7,95	7,59	7,47	7,07	7,00	6,76	6,80	7,53	6,86	a. Rupiah
i. 1 Bulan	8,04	7,69	8,14	8,34	8,01	8,11	8,25	8,44	7,26	7,08	6,73	6,50	6,64	7,52	6,64	1). 1 month
ii. 3 Bulan	8,10	7,67	8,18	8,71	8,14	8,53	8,57	8,33	7,38	7,23	7,03	6,55	6,83	8,02	6,75	2). 3 month
iii. 6 Bulan	8,10	7,81	8,29	7,34	8,06	7,33	7,87	8,87	7,42	7,10	6,69	6,47	6,25	7,02	6,12	3). 6 month
iv. 12 Bulan	7,56	7,55	7,85	7,31	7,59	7,43	7,25	8,05	6,58	6,30	5,72	6,29	6,55	6,37	7,08	4). 12 month
v. > 12 Bulan	8,89	5,00	6,00	9,77	7,96	5,96	9,94	5,21	7,95	7,73	8,00	6,50	6,97	6,00	6,00	5). >12 month
b. Valas	2,87	2,72	2,75	2,48	2,72	2,47	2,52	1,97	1,92	1,92	1,59	1,10	1,26	2,14	1,05	b. Foreign Currency
i. 1 Bulan	2,78	2,52	2,30	2,43	2,54	1,91	2,11	2,19	1,85	2,02	1,73	1,07	1,07	2,41	1,15	1). 1 month
ii. 3 Bulan	2,85	2,60	2,84	2,70	2,52	2,34	2,65	2,17	1,97	1,99	1,77	1,05	1,05	2,51	1,00	2). 3 month
iii. 6 Bulan	2,48	1,42	2,64	2,62	2,35	1,00	1,00	1,70	2,04	1,44	1,44	1,00	1,00	2,21	1,67	3). 6 month
iv. 12 Bulan	3,00	-	1,32	1,32	2,95	1,32	1,31	2,52	1,92	2,00	1,91	1,91	1,97	2,17	1,00	4). 12 month
v. > 12 Bulan	-	-	-	-	-	-	-	-	-	-	-	-	-	2,00	-	5). >12 month
<b>II. Pembiayaan, Piutang dan Salam</b>	11,66	11,66	11,45	11,51	11,55	11,32	11,26	11,26	11,52	11,38	11,83	11,88	11,37	11,53	11,41	<b>II. Financing, Receivables/Acceptables, Ijarah and Salam</b>
1. Pembiayaan Bagi Hasil	11,73	11,71	10,94	11,07	11,14	10,49	10,35	10,39	11,05	10,64	12,16	12,32	10,79	11,24	11,13	1. Profit Sharing Financing
a. Mudharabah	12,37	12,45	12,43	12,43	12,50	12,56	12,54	12,29	12,39	12,48	12,48	12,62	12,67	12,85	12,77	a. Mudharabah
i. Rupiah	12,37	12,45	12,43	12,45	12,50	12,56	12,55	12,30	12,39	12,48	12,49	12,81	12,86	12,86	12,77	i. Rupiah
ii. Valas	-	-	-	-	-	-	7,00	7,00	7,00	7,00	7,00	3,21	3,19	7,00	7,00	ii. Foreign Currency
b. Musyarakah	11,27	11,27	10,19	10,35	10,43	9,54	9,32	9,49	10,34	9,68	11,89	12,06	9,85	10,48	10,34	b. Musyarakah
i. Rupiah	11,28	11,28	11,22	11,45	11,56	11,60	11,66	11,66	11,74	10,97	11,90	12,07	11,10	11,86	11,50	i. Rupiah
ii. Valas	5,00	5,00	4,01	4,01	4,01	4,01	3,13	4,35	4,60	4,58	5,65	5,00	4,55	4,53	4,98	ii. Foreign Currency
c. Pembiayaan Bagi Hasil Lainnya	-	-	-	-	-	-	-	-	-	-	-	-	-	-	-	c. Other Profit Sharing Financing
i. Rupiah	-	-	-	-	-	-	-	-	-	-	-	-	-	-	-	i. Rupiah
ii. Valas	-	-	-	-	-	-	-	-	-	-	-	-	-	-	-	ii. Foreign Currency
2. Piutang	11,64	11,63	11,71	11,74	11,76	11,80	11,80	11,81	11,80	11,81	11,67	11,65	11,74	11,72	11,60	2. Receivables/Acceptables
a. Murabahah	11,59	11,59	11,67	11,71	11,72	11,76	11,77	11,78	11,77	11,78	11,62	11,60	11,70	11,68	11,56	a. Murabahah
i. Rupiah	11,71	11,71	11,82	11,86	11,88	11,91	11,92	11,94	11,91	11,90	11,64	11,62	11,81	11,82	11,69	i. Rupiah
ii. Valas	6,31	6,30	6,43	6,43	6,43	6,44	6,44	6,45	6,47	7,45	9,75	9,66	7,48	6,48	6,28	ii. Foreign Currency
b. Qardh	15,40	14,13	13,62	13,64	14,35	13,88	12,52	11,68	11,44	10,75	12,09	12,36	12,31	11,72	11,56	b. Qardh
i. Rupiah	15,40	14,13	13,62	13,64	14,35	13,88	12,52	11,68	11,44	10,75	12,09	12,36	12,31	11,72	11,56	i. Rupiah
ii. Valas	-	-	-	-	-	-	-	-	-	-	-	-	-	-	-	ii. Foreign Currency
c. Istishna'	13,31	13,33	13,35	13,39	13,40	13,39	13,38	13,45	13,48	13,50	13,51	13,53	13,34	13,30	13,28	c. Istishna'
i. Rupiah	13,31	13,33	13,35	13,39	13,40	13,39	13,38	13,45	13,48	13,50	13,51	13,53	13,34	13,30	13,28	i. Rupiah
ii. Valas	-	-	-	-	-	-	-	-	-	-	-	-	-	-	-	ii. Foreign Currency
3. Pembiayaan Sewa (Ijarah)	9,64	9,70	9,81	9,84	9,88	9,98	10,05	10,05	10,08	10,14	10,17	10,23	10,33	10,27	10,36	3. Ijarah including Leasing receivables
a. Pembiayaan Sindikasi	-	-	-	-	-	-	-	-	-	-	-	15,00	-	-	-	a. Syndication Financing
i. Rupiah	-	-	-	-	-	-	-	-	-	-	-	15,00	-	-	-	i. Rupiah
ii. Valas	-	-	-	-	-	-	-	-	-	-	-	-	-	-	-	ii. Foreign Currency
b. Pembiayaan secara Channeling	19,74	18,27	17,76	17,70	17,66	17,43	15,95	15,97	16,05	15,97	15,92	15,16	15,16	15,19	16,74	b. Financing through Channelling
i. Rupiah	19,74	18,27	17,76	17,70	17,66	17,43	15,95	15,97	16,05	15,97	15,92	15,16	15,16	15,19	16,74	i. Rupiah
ii. Valas	-	-	-	-	-	-	-	-	-	-	-	-	-	-	-	ii. Foreign Currency
c. Pembiayaan secara Executing	-	-	-	-	-	-	-	-	-	-	-	-	-	-	-	c. Financing through Executing
i. Rupiah	-	-	-	-	-	-	-	-	-	-	-	-	-	-	-	i. Rupiah
ii. Valas	-	-	-	-	-	-	-	-	-	-	-	-	-	-	-	ii. Foreign Currency
d. Pembiayaan Sewa Lainnya	9,62	9,69	9,80	9,82	9,87	9,97	10,04	10,04	10,07	10,13	10,17	10,22	10,32	10,26	10,36	d. Other Ijarah
i. Rupiah	10,40	10,50	10,59	10,63	10,68	10,76	10,81	10,83	10,85	10,91	10,95	11,04	11,08	11,01	11,12	i. Rupiah
ii. Valas	6,74	6,71	6,71	6,71	6,69	6,70	6,69	6,71	6,76	6,75	6,76	6,80	6,80	6,56	6,38	ii. Foreign Currency
4. Salam	-	-	-	-	-	-	-	-	-	-	-	-	-	-	-	4. Salam
a. Rupiah	-	-	-	-	-	-	-	-	-	-	-	-	-	-	-	a. Rupiah
b. Valas	-	-	-	-	-	-	-	-	-	-	-	-	-	-	-	b. Foreign Currency

Tabel 18. Tingkat Margin Rata-rata Pembiayaan Berdasarkan Jenis Penggunaan dan Golongan Debitur Bank Umum Syariah dan Unit Usaha Syariah (Average of Margin Rates of Financing Based on Type of Use and Debtor Groups) Persen (Percent)																
Indikator	2014			2015												Indikator
	Okt <sup>1)</sup>	Nov <sup>1)</sup>	Des <sup>1)</sup>	Jan	Feb	Mar	Apr	Mel	Jun	Jul	Ags	Sep	Okt	Nov	Des	
1. Modal Kerja	17,37	17,69	17,68	16,59	16,88	17,07	16,17	15,72	15,89	15,47	15,16	14,99	15,06	15,18	15,30	1. Working Capital
a. UMKM	19,55	20,27	19,95	19,13	19,65	20,80	19,24	19,54	19,72	19,53	19,74	19,42	18,93	19,65	19,52	a. Micro, Small and Medium Enterprise
i. Rupiah	19,82	20,70	20,38	19,69	20,21	21,45	19,87	20,12	20,32	20,13	20,13	19,77	19,21	19,91	19,75	i. Rupiah
ii. Valas	12,53	11,52	11,14	8,24	8,16	8,35	7,68	8,13	7,76	7,66	6,85	6,80	6,89	6,86	5,83	ii. Valas
b. Bukan UMKM	14,29	15,01	15,27	14,01	14,16	13,72	13,76	13,16	13,25	12,94	12,73	12,19	12,71	12,44	12,27	b. Non Micro, Small and Medium Enterprise
i. Rupiah	15,11	15,75	15,85	14,55	14,78	14,71	14,75	14,03	13,80	13,46	13,48	13,26	13,36	13,20	12,86	i. Rupiah
ii. Valas	8,29	8,30	9,97	9,17	8,77	7,55	7,06	7,20	8,22	8,13	6,38	4,07	7,34	5,80	6,22	ii. Valas
2. Investasi	14,10	14,21	14,27	13,53	13,57	13,87	13,97	13,79	13,83	13,64	12,92	12,56	13,05	13,07	13,14	2. Investment
a. UMKM	15,14	15,16	15,07	14,76	14,77	15,34	15,47	15,65	15,66	15,40	15,22	15,16	15,47	15,91	16,00	a. Micro, Small and Medium Enterprise
i. Rupiah	16,23	16,27	16,20	15,83	15,83	16,41	16,52	16,55	16,64	16,39	15,59	15,56	15,79	16,26	16,22	i. Rupiah
ii. Valas	8,89	8,83	8,75	8,76	8,84	8,82	8,66	9,23	9,78	9,75	8,32	8,22	8,13	8,16	8,05	ii. Valas
b. Bukan UMKM	13,08	13,34	13,56	12,45	12,52	12,61	12,70	12,35	12,42	12,35	11,93	11,36	11,85	11,63	11,74	b. Non Micro, Small and Medium Enterprise
i. Rupiah	14,23	14,51	14,68	13,33	13,39	13,40	13,53	13,30	13,37	13,26	12,96	12,37	12,80	12,54	12,62	i. Rupiah
ii. Valas	7,51	7,56	7,62	7,78	7,88	8,03	8,05	7,82	7,85	7,85	8,12	8,06	8,57	8,48	9,00	ii. Valas
3. Konsumsi (Bukan UMKM)	11,45	11,95	11,93	11,88	11,96	12,36	12,27	12,51	12,56	12,02	12,18	12,15	12,02	12,60	12,56	3. Consumption (Non Micro, Small and Medium Enterprise)
i. Rupiah	11,46	11,95	11,93	11,88	11,96	12,36	12,27	12,51	12,56	12,02	12,18	12,15	12,02	12,60	12,56	i. Rupiah
ii. Valas	0,14	2,36	3,10	3,09	2,79	2,58	4,43	11,17	11,75	11,79	9,86	9,90	10,00	-	-	ii. Valas

Ket: 1) Angka-angka diperbaiki, mulai bulan Juni 2014 berdasarkan LSMK. Revisi tersebut dilakukan pada SPI Tabel 2.9

Note: 1) Revised figures, based on LSMK start on June 2014 and published on October 2014 in Indonesia Banking Statistics (SPI) Table 2.9

IAIN JEMBER

Tabel 18a. Tingkat Margin Rata-rata Pembiayaan Berdasarkan Jenis Penggunaan dan Golongan Debitur Bank Umum Syariah (Average of Margin Rates of Financing Based on Type of Use and Debtor Groups) Persen (Percent)																
Indikator	2014			2015												Indikator
	Okt	Nov	Des	Jan	Feb	Mar	Apr	Mel	Jun	Jul	Ags	Sep	Okt	Nov	Des	
1. Modal Kerja	17,67	18,08	18,14	16,78	17,05	17,62	16,55	16,04	16,03	15,82	15,67	15,63	15,61	15,48	15,48	1. Working Capital
a. UMKM	19,60	20,47	20,07	19,08	19,67	21,13	19,31	19,64	19,85	20,30	20,15	19,85	19,79	19,88	19,96	a. Micro, Small and Medium Enterprise
i. Rupiah	19,91	20,99	20,59	19,74	20,35	21,93	20,02	20,30	20,53	21,02	20,61	20,26	20,12	20,18	20,26	i. Rupiah
ii. Valas	12,59	11,58	11,19	8,27	8,19	8,38	7,71	8,16	7,79	7,70	6,90	6,84	6,95	6,86	5,83	ii. Valas
b. Bukan UMKM	14,58	15,43	15,86	14,21	14,21	14,06	13,77	13,02	12,85	12,48	12,92	12,46	12,59	12,26	12,25	b. Non Micro, Small and Medium Enterprise
i. Rupiah	15,07	15,84	16,21	14,58	14,66	14,52	14,20	13,47	13,25	12,88	13,39	12,98	12,82	12,65	12,65	i. Rupiah
ii. Valas	8,61	8,64	9,66	7,71	6,84	6,97	7,02	6,34	6,52	6,07	6,61	6,79	9,70	7,02	6,95	ii. Valas
2. Investasi	14,82	14,93	14,94	14,03	14,00	14,30	14,43	14,28	14,30	14,18	13,86	13,42	13,43	13,29	13,39	2. Investment
a. UMKM	15,24	15,23	15,16	14,93	14,78	15,42	15,61	15,71	15,70	15,74	16,14	16,01	16,03	15,95	15,99	a. Micro, Small and Medium Enterprise
i. Rupiah	16,32	16,33	16,25	15,99	15,80	16,46	16,62	16,58	16,67	16,78	16,43	16,33	16,27	16,19	16,14	i. Rupiah
ii. Valas	9,23	9,15	9,12	9,09	9,18	9,15	8,98	9,53	10,08	10,04	9,23	8,94	8,94	8,89	9,05	ii. Valas
b. Bukan UMKM	14,31	14,60	14,71	13,08	13,16	13,16	13,21	12,91	12,95	12,76	12,76	12,05	12,04	11,73	11,97	b. Non Micro, Small and Medium Enterprise
i. Rupiah	15,20	15,49	15,62	13,70	13,77	13,71	13,83	13,55	13,61	13,37	13,65	12,96	12,83	12,51	12,79	i. Rupiah
ii. Valas	8,14	8,26	8,27	8,61	8,80	8,99	8,93	8,70	8,69	8,69	9,21	9,02	9,17	9,07	8,93	ii. Valas
3. Konsumsi (Bukan UMKM)	11,58	11,89	11,84	11,91	11,88	12,45	12,29	12,64	12,71	12,73	12,59	12,67	12,73	12,76	12,80	3. Consumption (Non Micro, Small and Medium Enterprise)
i. Rupiah	11,59	11,89	11,84	11,91	11,88	12,46	12,29	12,64	12,71	12,73	12,59	12,67	12,73	12,76	12,80	i. Rupiah
ii. Valas	0,14	2,36	3,10	3,09	2,79	2,58	2,42	12,55	12,61	12,69	9,86	9,90	10,00	-	-	ii. Valas

IAIN JEMBER

**Tabel 18b. Tingkat Margin Rata-rata Pembiayaan Berdasarkan Jenis Penggunaan dan Golongan Debitur Unit Usaha Syariah  
(Average of Margin Rates of Financing Based on Type of Use and Debtor Groups)  
Persen (Percent)**

Indikator	2014			2015												Indikator
	Okt	Nov	Des	Jan	Feb	Mar	Apr	Mel	Jun	Jul	Ags	Sep	Okt	Nov	Des	
1. Modal Kerja	16,04	16,01	15,81	15,81	16,18	15,12	14,84	14,61	15,34	14,18	13,28	12,56	13,08	14,09	14,62	1. Working Capital
a. UMKM	19,30	19,24	19,28	19,43	19,50	19,18	18,68	18,78	18,77	14,11	17,13	16,38	13,12	18,15	17,79	a. Micro, Small and Medium Enterprise
i. Rupiah	19,33	19,27	19,31	19,47	19,54	19,21	18,73	18,82	18,83	14,15	17,18	16,43	13,16	18,15	17,79	i. Rupiah
ii. Valas	4,42	4,40	4,38	4,36	4,34	4,31	4,29	4,33	4,24	4,21	4,19	4,16	4,30	7,00	7,00	ii. Valas
b. Bukan UMKM	13,41	13,53	13,37	13,37	14,00	12,80	13,74	13,48	14,31	14,19	12,17	11,44	13,06	12,91	12,39	b. Non Micro, Small and Medium Enterprise
i. Rupiah	15,25	15,34	14,41	14,42	15,24	15,45	16,40	15,77	15,51	15,34	13,79	14,18	15,07	14,93	13,78	i. Rupiah
ii. Valas	8,01	8,01	10,19	10,19	10,19	7,84	7,08	7,66	9,58	9,74	6,15	1,09	4,84	4,65	4,96	ii. Valas
2. Investasi	11,49	11,57	11,87	11,74	12,04	12,21	12,24	12,00	12,10	11,68	9,62	9,51	11,67	12,24	12,24	2. Investment
a. UMKM	14,50	14,73	14,54	13,72	14,69	14,84	14,52	15,22	15,33	12,84	10,46	10,43	12,88	15,66	16,05	a. Micro, Small and Medium Enterprise
i. Rupiah	15,67	15,86	15,91	14,85	16,01	16,07	15,81	16,30	16,39	13,60	10,94	10,90	13,44	16,71	16,70	i. Rupiah
ii. Valas	6,05	6,30	6,36	6,46	6,46	6,48	6,47	6,63	6,63	6,63	6,63	6,64	6,66	6,66	6,22	ii. Valas
b. Bukan UMKM	10,16	10,16	10,72	10,90	10,92	11,10	11,39	11,01	11,10	11,34	9,38	9,25	11,20	11,31	11,08	b. Non Micro, Small and Medium Enterprise
i. Rupiah	11,44	11,50	11,98	12,25	12,28	12,44	12,69	12,58	12,66	12,92	10,70	10,55	12,67	12,62	12,04	i. Rupiah
ii. Valas	6,81	6,79	6,80	6,77	6,74	6,75	6,74	6,77	6,82	6,81	5,43	5,44	6,85	6,64	9,13	ii. Valas
3. Konsumsi (Bukan UMKM)	11,20	12,08	12,11	11,81	12,11	12,18	12,22	12,27	12,28	10,80	11,48	11,27	10,82	12,33	12,18	3. Consumption (Non Micro, Small and Medium Enterprise)
i. Rupiah	11,20	12,08	12,11	11,81	12,11	12,18	12,22	12,27	12,28	10,80	11,48	11,27	10,82	12,33	12,18	i. Rupiah
ii. Valas	-	-	-	-	-	-	7,44	7,39	7,50	7,50	-	-	-	-	-	ii. Valas

IAIN JEMBER

**Tabel 19. Tingkat Marginal Rata-rata Pembiayaan Kepada Pihak Ketiga Bukan Bank Berdasarkan Lapangan Usaha dan Bukan Lapangan Usaha Bank Umum Syariah dan Unit Usaha Syariah**  
*(Average of Margin Rates of BUS and UUS Financing to Non Banks Third Party Based on Business Sector and non Business Sector of Financing)*  
 Persen (Percent)

Indikator	2014			2015												Indikator	
	Okt <sup>0</sup>	Nov <sup>0</sup>	Des <sup>0</sup>	Jan	Feb	Mar	Apr	Mel	Jun	Jul	Ags	Sep	Okt	Nov	Des		
<b>Penerima Kredit Lapangan Usaha</b>																	<b>Loan to Business Sector</b>
Pertanian, perburuan dan kehutanan	17,81	18,14	18,33	18,01	17,80	17,61	17,65	16,49	16,09	15,66	15,07	14,89	15,11	15,49	14,91	Agricultures, Hunting and Forestry	
a. Rupiah	17,81	18,14	18,33	18,01	17,80	17,61	17,65	17,11	17,10	16,67	16,46	16,29	16,00	16,00	15,63	a. Rupiah	
b. Valas	9,00	9,00	9,00	9,00	9,00	9,00	9,00	7,00	9,95	9,88	7,08	7,10	9,88	9,89	9,85	b. Foreign Exchange	
Perikanan	14,91	14,79	14,86	14,02	14,23	14,71	14,72	14,58	14,13	14,08	12,41	11,98	9,87	10,70	10,68	Fishery	
a. Rupiah	15,17	15,45	15,52	14,71	14,46	14,89	14,89	14,74	14,30	14,23	12,52	12,08	9,92	10,76	10,74	a. Rupiah	
b. Valas	7,25	5,96	5,97	5,85	7,25	7,25	7,25	7,25	7,25	7,25	7,25	7,25	7,25	7,25	7,25	b. Foreign Exchange	
Pertambangan dan penggalian	11,56	12,07	12,26	11,54	11,39	11,35	9,98	9,77	9,66	9,61	9,71	9,43	9,22	9,39	8,71	Mining and Quarrying	
a. Rupiah	13,93	15,35	15,39	14,16	14,27	13,70	11,09	10,53	10,33	10,28	10,50	10,33	9,83	10,08	10,27	a. Rupiah	
b. Valas	9,22	8,60	8,88	8,83	8,51	8,58	8,32	8,62	8,67	8,72	8,70	8,48	8,52	8,56	7,36	b. Foreign Exchange	
Industri pengolahan	13,26	13,46	13,71	12,82	12,93	13,24	12,82	12,64	12,74	12,75	12,23	11,96	12,25	11,95	12,24	Processing Industry	
a. Rupiah	14,38	14,56	14,98	14,20	14,31	14,69	14,25	14,12	14,18	14,07	13,71	13,45	13,52	13,43	13,21	a. Rupiah	
b. Valas	8,04	8,13	8,04	6,49	6,67	6,52	6,56	6,47	6,52	6,73	5,84	5,70	6,55	6,51	8,73	b. Foreign Exchange	
Listrik, gas dan air	12,06	13,22	13,10	11,35	11,94	12,21	12,24	11,65	11,71	10,96	10,48	10,19	10,60	11,01	11,31	Electricity, Gas and Water	
a. Rupiah	13,56	14,93	14,84	12,34	13,21	13,59	13,68	12,84	12,96	12,01	11,97	11,83	11,80	11,95	12,73	a. Rupiah	
b. Valas	8,05	8,16	8,14	8,52	8,51	8,62	8,60	8,65	8,62	8,56	7,20	7,42	8,47	8,64	8,04	b. Foreign Exchange	
Konstruksi	13,85	14,47	14,42	13,69	13,80	14,10	14,08	13,49	13,14	12,70	12,99	13,14	12,92	13,52	13,45	Construction	
a. Rupiah	14,04	14,69	14,65	13,81	13,91	14,22	14,23	13,69	13,30	12,96	13,27	13,37	13,12	13,74	13,65	a. Rupiah	
b. Valas	10,78	10,64	10,62	11,40	11,63	11,71	10,78	8,78	9,11	7,48	7,48	5,74	5,62	4,05	3,56	b. Foreign Exchange	
Perdagangan Besar dan Eceran	20,59	20,96	21,11	20,51	20,58	20,18	19,96	20,06	20,37	19,88	18,99	18,94	19,32	19,56	19,55	Wholesale and Retail Trade	
a. Rupiah	20,67	21,06	21,24	20,64	20,71	20,31	20,11	20,25	20,54	20,05	19,13	19,10	19,45	19,64	19,62	a. Rupiah	
b. Valas	12,05	10,28	8,86	8,78	8,72	8,65	8,11	7,82	8,41	7,55	7,77	7,93	8,80	7,81	7,88	b. Foreign Exchange	
Penyediaan akomodasi dan penyediaan makan minum	24,44	22,22	19,65	20,52	20,80	20,48	20,75	18,09	19,47	18,62	17,19	16,90	16,51	17,47	16,65	Provision of accommodation and the provision of eating and drinking	
a. Rupiah	24,44	22,22	19,65	20,52	20,80	20,48	20,85	18,22	19,59	18,74	17,28	16,99	16,53	17,50	16,67	a. Rupiah	
b. Valas	-	-	-	-	-	-	7,17	10,84	4,85	6,32	4,38	6,34	5,96	7,00	7,00	b. Foreign Exchange	
Transportasi, pergudangan dan komunikasi	12,25	13,33	13,78	11,34	11,56	11,03	10,62	10,84	11,51	11,24	11,03	10,24	10,92	11,03	11,74	Transportation, Warehousing and Communications	
a. Rupiah	14,87	16,99	16,80	13,77	14,13	14,12	13,70	13,64	13,56	13,16	13,54	12,37	12,57	12,69	12,69	a. Rupiah	
b. Valas	6,46	6,56	7,83	6,68	6,54	5,97	5,48	6,05	6,66	6,60	5,07	5,18	6,63	6,75	7,95	b. Foreign Exchange	
Perantara Keuangan	19,21	18,26	17,44	16,95	17,72	18,48	17,04	16,21	15,81	15,35	14,83	14,99	14,92	14,66	14,66	Financial Intermediaries	
a. Rupiah	19,34	18,36	17,53	17,05	17,81	18,58	17,11	16,27	15,86	15,39	14,86	15,02	14,95	14,64	14,68	a. Rupiah	
b. Valas	6,54	6,99	7,04	7,13	8,04	7,66	8,74	8,79	8,83	8,91	8,98	9,05	9,13	7,08	8,89	b. Foreign Exchange	
Real Estate, Usaha Persewaan, dan Jasa Perumahan	14,78	16,82	17,07	14,69	14,91	14,98	14,54	13,86	13,76	13,59	13,35	12,07	12,88	12,52	13,03	Real Estate, Business, Ownership, and Business Services	
a. Rupiah	13,79	16,09	16,36	13,67	13,85	14,13	13,83	13,26	13,21	13,03	12,73	12,88	12,70	12,99	13,47	a. Rupiah	
b. Valas	26,40	24,53	24,66	25,44	26,19	22,48	21,27	18,93	18,29	18,38	18,53	4,64	14,79	5,35	5,02	b. Foreign Exchange	
Administrasi Pemerintahan, Pertahanan dan Jaminan Sosial Wajib	16,88	18,05	18,36	17,79	18,15	15,92	16,46	16,63	16,54	16,34	16,00	16,14	14,89	15,55	17,86	Government administration, Defense and Compulsory social security	
a. Rupiah	16,88	18,05	18,36	17,79	18,15	15,92	16,46	16,63	16,54	16,34	16,00	16,14	14,89	15,55	17,86	a. Rupiah	
b. Valas	-	-	-	-	-	-	-	-	-	-	-	-	-	-	-	b. Foreign Exchange	
Jasa Pendidikan	16,26	13,82	13,81	13,19	13,27	13,31	13,68	13,40	13,44	13,61	13,60	13,63	13,61	13,43	13,49	Education Services	
a. Rupiah	16,49	13,98	14,00	13,38	13,46	13,47	13,87	13,57	13,60	13,78	13,76	13,80	13,76	13,58	13,64	a. Rupiah	
b. Valas	7,12	7,19	7,60	7,61	7,62	7,62	7,86	7,87	7,88	7,90	7,91	7,92	7,93	8,12	8,14	b. Foreign Exchange	
Jasa Kesehatan dan Kegiatan Sosial	14,33	15,38	15,26	14,19	14,05	14,05	14,48	14,29	14,08	13,84	13,53	13,58	13,44	13,26	13,20	Health Services and Social Activities	
a. Rupiah	14,33	15,38	15,26	14,19	14,05	14,05	14,48	14,29	14,08	13,84	13,53	13,58	13,44	13,26	13,20	a. Rupiah	
b. Valas	-	-	-	-	-	-	-	-	-	-	-	-	-	-	-	b. Foreign Exchange	
Jasa Kemasyarakatan, Sosial Budaya, Hiburan dan Perorangan lainnya	18,83	18,25	18,13	17,11	17,45	19,64	17,13	16,58	16,65	16,94	16,61	16,62	16,65	17,59	16,97	Community, Sociocultural, Entertainment and Other Individual Services	
a. Rupiah	19,03	18,41	18,29	17,30	17,90	20,14	17,55	16,99	17,05	17,38	17,04	17,07	17,07	18,05	17,34	a. Rupiah	
b. Valas	7,91	8,68	8,72	8,06	5,55	5,57	5,89	5,90	5,89	5,59	5,34	5,35	5,14	4,85	6,12	b. Foreign Exchange	
Jasa Perorangan yang Melayani Rumah Tangga	37,37	39,46	36,86	36,48	36,21	35,34	34,94	34,73	34,74	33,86	31,97	31,46	31,59	31,66	31,75	Individual Services which Serve Households	
a. Rupiah	37,37	39,46	36,86	36,48	36,21	35,34	34,94	34,73	34,74	33,86	31,97	31,46	31,59	31,66	31,75	a. Rupiah	
b. Valas	-	-	-	-	-	-	-	-	-	-	-	-	-	-	-	b. Foreign Exchange	
Badan Internasional dan Badan Ekstra Internasional Lainnya	-	-	-	-	-	20,00	20,00	33,57	33,63	33,43	33,35	30,98	10,57	31,16	13,00	International Agency and Other Extra Agency International	
a. Rupiah	-	-	-	-	-	20,00	20,00	33,57	33,63	33,43	33,35	30,98	10,57	31,16	13,00	a. Rupiah	
b. Valas	-	-	-	-	-	-	-	-	-	-	-	-	-	-	-	b. Foreign Exchange	
Kegiatan yang belum jelas batasannya	14,96	14,96	14,94	14,76	14,48	15,77	15,77	15,69	15,77	15,56	13,84	14,59	13,85	13,76	13,76	Business Activities which are not clearly defined	
a. Rupiah	14,96	14,96	14,94	14,76	14,48	15,77	15,77	15,69	15,77	15,56	13,84	14,59	13,85	13,76	13,76	a. Rupiah	
b. Valas	-	-	-	-	-	-	-	-	-	-	-	-	-	-	-	b. Foreign Exchange	
<b>Penerima Kredit Bukan Lapangan Usaha</b>																<b>Loans to Non Industrial Origin</b>	
<b>Rumah Tangga</b>																<b>House Hold</b>	
Untuk Pemilikan Rumah Tinggal	12,21	12,87	12,87	12,43	12,48	12,53	12,76	12,66	12,67	11,92	12,21	12,14	11,82	12,70	12,64	For Home Ownership	
a. Rupiah	12,21	12,87	12,87	12,43	12,48	12,53	12,76	12,66	12,67	11,92	12,21	12,14	11,82	12,70	12,64	a. Rupiah	
b. Valas	-	-	-	-	-	-	7,25	7,25	7,25	7,25	7,25	7,25	7,25	7,25	7,25	b. Foreign Exchange	
Untuk Pemilikan Flat atau Apartemen	11,03	12,81	12,96	11,43	11,53	11,71	11,75	11,80	11,80	11,79	11,16	10,74	11,80	11,85	11,59	For Apartment Ownership	
a. Rupiah	11,03	12,81	12,96	11,43	11,53	11,71	11,75	11,80	11,80	11,79	11,16	10,74	11,80	11,85	11,59	a. Rupiah	
b. Valas	-	-	-	-	-	-	-	-	-	-	-	-	-	-	-	b. Foreign Exchange	
Untuk Pemilikan Ruko atau Rukan	13,22	14,38	14,43	13,94	13,66	13,58	14,02	13,81	13,71	12,60	12,43	11,86	12,40	13,86	13,84	For Shop House Ownership	
a. Rupiah	13,22	14,38	14,43	13,94	13,66	13,58	14,02	13,81	13,71	12,60	12,43	11,86	12,40	13,86	13,84	a. Rupiah	
b. Valas	-	-	-	-	-	-	-	-	-	-	-	-	-	-	-	b. Foreign Exchange	
Untuk Pemilikan Kendaraan Bermotor	13,80	13,88	13,87	13,94	13,96	13,21	13,47	13,55	13,69	13,54	13,53	12,63	12,64	12,50	12,39	For Vehicles Ownership	
a. Rupiah	13,80	13,88	13,87	13,94	13,96	13,21	13,47	13,55	13,69	13,54	13,53	12,63	12,64	12,50	12,39	a. Rupiah	
b. Valas	-	-	-	-	-	-	-	-	-	-	-	-	-	-	-	b. Foreign Exchange	
Untuk Pemilikan Peralatan Rumah Tangga Lainnya (termasuk Pinjaman multiguna)	10,49	10,80	10,72	11,36	11,61	12,15	12,45	13,47	13,55	13,46	13,41	13,42	13,49	13,67	13,67	Multipurpose Loans and Others	
a. Rupiah	10,49	10,80	10,72	11,37	11,61	12,15	12,45	13,47	13,55	13,46	13,41	13,42	13,49	13,67	13,67	a. Rupiah	
b. Valas	2,06	3,16	3,10	3,09	2,79	2,58	2,42	12,55	12,61	12,69	9,86	9,90	10,00	-	-	b. Foreign Exchange	
Bukan Lapangan Usaha Lainnya	8,21	8,40	8,47	8,65	8,52	11,27	8,17	8,40	8,46	7,48	7,74	6,88	6,30	6,40	6,36	Non Industrial Origin Others	
a. Rupiah	8,24																

Tabel 19a. Tingkat Marginal Rata-rata Pembiayaan Kepada Pihak Ketiga Bukan Bank Berdasarkan Lapangan Usaha dan Bukan Lapangan Usaha Bank Umum Syariah  
(Average of Margin Rates of BUS Financing to Non Banks Third Party Based on Business Sector and non Business Sector of Financing)  
Persen (Percent)

Indikator	2014			2015												Indikator	
	Okt	Nov	Des	Jan	Feb	Mar	Apr	Mel	Jun	Jul	Ags	Sep	Okt	Nov	Des		
<b>Penerima Kredit Lapangan Usaha</b>																	<b>Loan to Business Sector</b>
Pertanian, perburuan dan kehutanan	17,82	18,19	18,41	18,03	17,85	17,60	17,60	16,99	16,50	16,51	16,08	15,85	15,83	15,86	15,17	Agricultures, Hunting and Forestry	
a. Rupiah	17,83	18,19	18,41	18,03	17,85	17,60	17,60	16,99	17,02	17,03	16,54	16,31	16,26	16,31	15,48	a. Rupiah	
b. Valas	9,00	9,00	9,00	9,00	9,00	9,00	9,00	9,00	12,00	12,00	12,00	12,00	12,00	12,00	12,00	b. Foreign Exchange	
Perikanan	15,77	16,11	16,18	15,02	14,53	15,07	15,05	14,88	14,33	14,74	12,21	11,72	9,41	10,05	10,07	Fishery	
a. Rupiah	15,77	16,11	16,18	15,02	14,53	15,07	15,05	14,88	14,33	14,74	12,21	11,72	9,41	10,05	10,07	a. Rupiah	
b. Valas	-	-	-	-	-	-	-	-	-	-	-	-	-	-	-	b. Foreign Exchange	
Pertambangan dan penggalian	12,27	12,76	12,94	12,06	11,88	11,77	10,25	9,95	9,82	9,77	9,92	9,55	9,27	9,43	9,47	Mining and Quarrying	
a. Rupiah	14,12	15,56	15,62	14,25	14,35	13,77	11,13	10,49	10,27	10,22	10,52	10,30	9,70	9,95	10,16	a. Rupiah	
b. Valas	9,97	9,09	9,41	9,32	8,88	8,96	8,65	8,99	9,04	9,08	9,03	8,70	8,73	8,76	8,57	b. Foreign Exchange	
Industri Pengolahan	13,95	14,21	14,63	13,47	13,61	14,08	13,64	13,51	13,64	13,67	13,39	13,20	13,12	12,78	12,60	Processing Industry	
a. Rupiah	14,51	14,77	15,27	14,34	14,48	14,90	14,41	14,26	14,32	14,26	14,00	13,78	13,67	13,51	13,32	a. Rupiah	
b. Valas	9,25	9,40	9,39	8,13	8,51	8,59	8,91	8,90	7,07	7,16	7,10	7,30	7,21	7,65	7,51	b. Foreign Exchange	
Listrik, gas dan air	12,56	13,75	13,62	11,72	12,37	12,65	12,68	12,03	12,08	11,31	11,26	10,90	10,90	11,32	11,65	Electricity, Gas and Water	
a. Rupiah	13,53	14,93	14,85	12,33	13,20	13,58	13,67	12,83	12,93	12,00	11,96	11,82	11,78	11,93	12,71	a. Rupiah	
b. Valas	8,90	8,97	8,90	9,40	9,37	9,46	9,41	9,43	9,38	9,29	9,03	9,03	9,01	9,39	8,57	b. Foreign Exchange	
Konstruksi	14,37	15,22	15,21	14,19	14,76	14,75	14,68	13,88	13,39	13,11	13,36	13,59	13,48	13,96	13,88	Construction	
a. Rupiah	14,68	15,53	15,55	14,35	14,94	14,90	14,89	14,15	13,60	13,47	13,73	13,89	13,76	14,27	14,18	a. Rupiah	
b. Valas	10,78	10,88	10,85	11,74	12,00	12,10	11,10	8,94	9,31	7,51	7,52	5,57	5,44	3,56	3,56	b. Foreign Exchange	
Perdagangan Besar dan Eceran	21,21	21,63	21,84	21,14	21,25	20,87	20,64	20,71	21,13	21,02	20,52	20,54	20,55	20,47	20,44	Wholesale and Retail Trade	
a. Rupiah	21,31	21,76	21,98	21,26	21,39	21,00	20,80	20,93	21,32	21,22	20,69	20,73	20,69	20,55	20,51	a. Rupiah	
b. Valas	12,05	10,28	9,62	9,53	9,42	9,29	8,60	8,08	8,62	7,82	8,01	8,14	9,13	8,35	8,51	b. Foreign Exchange	
Penyediaan akomodasi dan penyediaan makan minum	25,50	22,44	19,53	20,95	21,49	21,14	21,67	18,15	19,92	19,27	18,57	18,13	17,32	17,81	16,90	Provision of accommodation and the provision of eating and drinking	
a. Rupiah	25,50	22,44	19,53	20,95	21,49	21,15	21,76	18,27	20,03	19,38	18,66	18,19	17,32	17,81	16,90	a. Rupiah	
b. Valas	-	-	-	-	-	8,00	12,55	3,91	6,00	3,00	6,00	9,00	-	-	-	b. Foreign Exchange	
Transportasi, pergudangan dan komunikasi	13,71	15,20	15,24	12,37	12,46	12,60	12,21	12,41	12,24	12,18	12,42	11,34	11,71	11,62	11,64	Transportation, Warehousing and Communications	
a. Rupiah	15,10	17,41	17,26	14,02	14,09	14,11	13,56	13,59	13,42	13,32	13,73	12,38	12,63	12,54	12,52	a. Rupiah	
b. Valas	9,49	9,66	9,85	8,04	7,92	7,98	7,97	8,41	8,16	8,10	7,77	7,75	8,16	8,28	8,21	b. Foreign Exchange	
Perantara Keuangan	20,20	19,02	18,53	17,83	18,10	19,29	17,20	15,96	15,49	15,10	15,20	15,33	14,78	13,97	14,09	Financial Intermediaries	
a. Rupiah	20,39	19,19	18,69	17,98	18,24	19,45	17,31	16,05	15,56	15,16	15,26	15,38	14,83	14,02	14,13	a. Rupiah	
b. Valas	6,54	6,99	7,04	7,13	8,04	7,66	8,74	8,79	8,83	8,91	8,98	9,05	9,13	7,08	8,89	b. Foreign Exchange	
Real Estate, Usaha Persewaan, dan Jasa Perumahan	14,25	16,86	16,95	13,34	13,51	13,78	13,33	12,77	12,69	12,40	12,10	12,14	13,05	12,19	12,96	Real Estate, Business, Ownership, and Business Services	
a. Rupiah	14,50	17,29	17,40	13,59	13,74	14,16	13,85	13,48	13,47	13,19	12,87	12,89	12,50	12,64	13,39	a. Rupiah	
b. Valas	8,38	8,55	8,62	8,62	8,63	8,85	6,22	5,24	4,77	4,57	4,44	4,38	19,65	4,85	4,47	b. Foreign Exchange	
Administrasi Pemerintahan, Pertahanan dan Jaminan Sosial Wajib	16,82	17,99	18,31	17,74	18,10	15,77	16,30	16,48	16,39	16,38	15,73	15,88	14,92	15,17	17,84	Government administration, Defense and Compulsory social security	
a. Rupiah	16,82	17,99	18,31	17,74	18,10	15,77	16,30	16,48	16,39	16,38	15,73	15,88	14,92	15,17	17,84	a. Rupiah	
b. Valas	-	-	-	-	-	-	-	-	-	-	-	-	-	-	-	b. Foreign Exchange	
Jasa Pendidikan	16,86	14,10	14,07	13,36	13,47	13,47	13,88	13,64	13,71	13,73	13,73	13,79	13,77	13,53	13,54	Education Services	
a. Rupiah	17,15	14,30	14,30	13,58	13,69	13,66	14,10	13,85	13,91	13,91	13,92	13,98	13,93	13,71	13,71	a. Rupiah	
b. Valas	7,12	7,19	7,60	7,61	7,62	7,62	7,86	7,87	7,88	7,90	7,91	7,92	7,93	8,12	8,14	b. Foreign Exchange	
Jasa Kesehatan dan Kegiatan Sosial	13,95	15,23	15,07	13,85	13,70	13,76	14,25	14,06	13,85	13,66	13,58	13,73	13,34	13,10	13,06	Health Services and Social Activities	
a. Rupiah	13,95	15,23	15,07	13,85	13,70	13,76	14,25	14,06	13,85	13,66	13,58	13,73	13,34	13,10	13,06	a. Rupiah	
b. Valas	-	-	-	-	-	-	-	-	-	-	-	-	-	-	-	b. Foreign Exchange	
Jasa Kemasyarakatan, Sosial Budaya, Hiburan dan Perorangan lainnya	17,01	16,33	16,27	15,06	15,23	18,12	15,13	14,63	14,61	14,82	14,65	14,85	14,65	15,71	15,05	Community, Sociocultural, Entertainment and Other Individual Services	
a. Rupiah	17,19	16,50	16,43	15,24	15,69	18,67	15,56	15,05	15,02	15,28	15,11	15,32	15,10	16,22	15,44	a. Rupiah	
b. Valas	8,34	8,73	8,76	8,08	5,54	5,56	5,89	5,90	5,89	5,59	5,34	5,35	5,14	4,85	6,12	b. Foreign Exchange	
Jasa Perorangan yang Melayani Rumah Tangga	37,97	40,07	37,24	36,81	36,45	35,54	35,15	34,91	34,91	34,09	32,12	31,60	31,85	31,87	31,94	Individual Services which Serve Households	
a. Rupiah	37,97	40,07	37,24	36,81	36,45	35,54	35,15	34,91	34,91	34,09	32,12	31,60	31,85	31,87	31,94	a. Rupiah	
b. Valas	-	-	-	-	-	20,00	20,00	20,00	20,00	20,00	19,00	13,00	13,00	14,00	13,00	b. Foreign Exchange	
Badan Internasional dan Badan Ekstra Internasional Lainnya	-	-	-	-	-	-	20,00	20,00	20,00	20,00	20,00	19,00	13,00	13,00	13,00	International Agency and Other Extra Agency International	
a. Rupiah	-	-	-	-	-	-	20,00	20,00	20,00	20,00	20,00	19,00	13,00	13,00	13,00	a. Rupiah	
b. Valas	-	-	-	-	-	-	-	-	-	-	-	-	-	-	-	b. Foreign Exchange	
Kegiatan yang belum jelas batasannya	15,01	15,03	14,93	14,72	14,50	16,04	15,97	15,95	15,88	15,37	13,02	13,81	12,72	12,48	12,48	Business Activities which are not clearly defined	
a. Rupiah	15,01	15,03	14,93	14,72	14,50	16,04	15,97	15,95	15,88	15,37	13,02	13,81	12,72	12,48	12,48	a. Rupiah	
b. Valas	-	-	-	-	-	-	-	-	-	-	-	-	-	-	-	b. Foreign Exchange	
<b>Penerima Kredit Bukan Lapangan Usaha</b>																<b>Loans to Non Industrial Origin</b>	
Rumah Tangga																House Hold	
Untuk Pemilikan Rumah Tinggal	12,62	12,87	12,85	12,42	12,16	12,19	12,54	12,42	12,39	12,52	12,33	12,38	12,38	12,37	12,39	For Home Ownership	
a. Rupiah	12,62	12,87	12,85	12,42	12,16	12,19	12,54	12,42	12,39	12,52	12,33	12,38	12,38	12,37	12,39	a. Rupiah	
b. Valas	-	-	-	-	-	-	-	-	-	-	-	-	-	-	-	b. Foreign Exchange	
Untuk Pemilikan Flat atau Apartemen	12,73	15,76	15,78	12,39	12,39	12,52	12,61	12,61	12,54	12,59	12,51	12,47	12,37	12,36	12,28	For Apartment Ownership	
a. Rupiah	12,73	15,76	15,78	12,39	12,39	12,52	12,61	12,61	12,54	12,59	12,51	12,47	12,37	12,36	12,28	a. Rupiah	
b. Valas	-	-	-	-	-	-	-	-	-	-	-	-	-	-	-	b. Foreign Exchange	
Untuk Pemilikan Ruko atau Rukan	13,18	13,40	13,36	13,03	12,48	12,51	13,08	12,99	12,80	13,10	12,87	12,89	12,98	12,95	12,95	For Shop House Ownership	
a. Rupiah	13,18	13,40	13,36	13,03	12,48	12,51	13,08	12,99	12,80	13,10	12,87	12,89	12,98	12,95	12,95	a. Rupiah	
b. Valas	-	-	-	-	-	-	-	-	-	-	-	-	-	-	-	b. Foreign Exchange	
Untuk Pemilikan Kendaraan Bermotor	14,34	14,41	14,60	14,71	14,72	13,69	14,06	14,04	14,24	14,11	14,06	14,05	14,04	13,99	13,91	For Vehicles Ownership	
a. Rupiah	14,34	14,41	14,60	14,71	14,72	13,69	14,06	14,04	14,24	14,11	14,06	14,05	14,04	13,99	13,91	a. Rupiah	
b. Valas	-	-	-	-	-	-	-	-	-	-	-	-	-	-	-	b. Foreign Exchange	
Untuk Pemilikan Peralatan Rumah Tangga Lainnya (termasuk Pinjaman multiguna)	10,61	10,92	10,79	11,54	11,85	12,50	12,87	14,09	14,18	14,24	14,12	14,17	14,28	14,32	14,37	Multipurpose Loans and Others	
a. Rupiah	10,61	10,92	10,79	11,54	11,85	12,50	12,87	14,09	14,18	14,24	14,12	14,17	14,28	14,32	14,37	a. Rupiah	
b. Valas	2,06	3,16	3,10	3,09	2,79	2,58	2,42	12,55	12,61	12,69	9,86	9,90	10,00	-	-	b. Foreign Exchange	
Bukan Lapangan Usaha Lainnya	6,27	7,03	7,11	7,07	7,09	12,43	6,57	6,78	7,32	5,96	5,86	6,08	5,98	5,43	5,34	Non Industrial Origin Others	
a. Rupiah	6,32	7,03	7,11	7,07	7,09	12,43	6,57	6,78	7,32	5,96	5,86	6,08	5,98	5,43	5,34		

Tabel 19b. Tingkat Margin Rata-rata Pembiayaan Kepada Pihak Ketiga Bukan Bank Berdasarkan Lapangan Usaha dan Bukan Lapangan Usaha Unit Usah Syariah  
(Average of Margin Rates of UUS Financing to Non Banks Third Party Based on Business Sector and non Business Sector of Financing)  
Persen (Percent)

Indikator	2014			2015												Indikator	
	Okt	Nov	Des	Jan	Feb	Mar	Apr	Mai	Jun	Jul	Agst	Sep	Okt	Nov	Des		
<b>Penerima Kredit Lapangan Usaha</b>																	<b>Loan to Business Sector</b>
Pertanian, perburuan dan Kehutanan	17,72	17,81	17,93	17,87	17,55	17,72	17,97	14,31	14,27	11,77	10,40	10,35	11,76	13,84	13,66	<i>Agriculture, Hunting and Forestry</i>	
a. Rupiah	17,72	17,81	17,93	17,87	17,55	17,72	17,97	17,88	17,60	14,37	15,93	16,22	14,33	16,58	16,58	a. Rupiah	
b. Valas	-	-	-	-	-	-	-	7,00	7,00	7,00	0,47	0,50	7,00	7,00	7,00	b. Foreign Exchange	
Perikanan	13,40	12,59	12,64	12,42	13,63	13,59	13,59	13,46	13,51	11,84	13,16	12,96	11,88	13,70	13,72	<i>Fishery</i>	
a. Rupiah	14,00	14,10	14,17	14,10	14,30	14,26	14,28	14,14	14,18	12,34	13,79	13,60	12,39	14,41	14,43	a. Rupiah	
b. Valas	7,25	5,96	5,97	5,85	7,25	7,25	7,25	7,25	7,25	7,25	7,25	7,25	7,25	7,25	7,25	b. Foreign Exchange	
Pertambangan dan Penggalian	7,33	7,34	7,43	7,79	7,64	7,87	7,45	7,95	8,14	8,16	7,74	8,14	8,69	8,92	5,99	<i>Mining and Quarrying</i>	
a. Rupiah	9,84	9,85	9,81	11,89	11,81	11,86	9,72	11,99	11,91	11,90	10,09	10,94	12,40	12,61	12,55	a. Rupiah	
b. Valas	6,88	6,88	6,95	6,96	6,98	6,99	6,95	6,97	6,99	7,00	6,99	7,01	7,04	7,05	5,23	b. Foreign Exchange	
Industri Pengolahan	10,20	10,16	10,06	10,08	10,04	9,62	9,46	9,23	9,13	9,00	7,47	6,83	8,49	8,41	10,77	<i>Processing Industry</i>	
a. Rupiah	13,37	12,98	13,05	13,14	13,07	13,03	13,03	13,03	13,01	12,37	11,00	10,24	12,01	12,72	12,27	a. Rupiah	
b. Valas	6,85	6,85	6,82	6,82	6,82	6,46	6,29	6,16	6,15	6,48	5,07	4,72	6,16	6,64	9,74	b. Foreign Exchange	
Listrik, gas dan air	6,69	6,54	6,50	6,44	6,45	6,46	6,46	6,48	6,78	6,50	0,86	0,92	6,54	6,64	6,62	<i>Electricity, Gas and Water</i>	
a. Rupiah	16,99	14,29	14,07	15,71	15,89	15,87	15,88	15,41	18,01	13,05	14,51	14,02	13,83	15,32	15,20	a. Rupiah	
b. Valas	6,00	6,00	6,00	6,00	6,00	6,00	6,00	6,00	6,00	6,00	-	-	6,00	6,00	6,00	b. Foreign Exchange	
Konstruksi	12,30	12,25	12,20	12,34	11,15	12,26	12,43	12,45	12,48	11,59	12,00	12,00	11,50	12,52	12,52	<i>Construction</i>	
a. Rupiah	12,30	12,32	12,27	12,41	11,21	12,33	12,50	12,52	12,55	11,64	12,06	12,06	11,55	12,58	12,52	a. Rupiah	
b. Valas	-	7,00	7,00	7,00	7,00	7,00	7,00	7,00	7,00	7,00	7,00	7,00	7,00	7,00	-	b. Foreign Exchange	
Perdagangan Besar dan Eceran	16,92	17,13	17,09	17,07	16,96	16,35	16,17	16,29	15,96	13,27	10,65	10,06	12,65	14,58	14,35	<i>Wholesale and Retail Trade</i>	
a. Rupiah	16,92	17,13	17,21	17,20	17,09	16,47	16,28	16,39	16,03	13,34	10,69	10,10	12,70	14,67	14,44	a. Rupiah	
b. Valas	-	-	4,27	4,27	4,26	4,26	4,26	4,87	5,17	4,84	5,62	5,70	5,73	5,79	5,79	b. Foreign Exchange	
Penyediaan akomodasi dan penyediaan makan minum	20,88	21,39	20,14	19,13	18,66	18,21	17,72	17,85	17,61	15,95	12,16	12,03	13,32	16,22	15,65	<i>Provision of accommodation and the provision of eating and drinking</i>	
a. Rupiah	20,88	21,39	20,14	19,13	18,66	18,21	17,72	17,85	17,61	15,95	12,16	12,03	13,32	16,22	15,65	a. Rupiah	
b. Valas	-	-	-	-	-	-	7,00	7,00	7,00	7,00	7,00	7,00	7,00	7,00	7,00	b. Foreign Exchange	
Transportasi, pergudangan dan komunikasi	6,61	7,01	8,87	7,83	8,61	7,17	6,66	7,13	8,68	7,67	5,66	6,13	8,00	8,83	12,47	<i>Transportation, Warehousing and Communications</i>	
a. Rupiah	13,37	14,58	14,29	12,34	14,34	14,18	14,66	13,95	14,61	12,04	12,15	12,26	12,18	13,58	13,76	a. Rupiah	
b. Valas	1,27	1,32	4,46	4,45	4,46	4,25	3,37	4,27	4,45	4,43	1,27	1,31	4,46	4,39	5,61	b. Foreign Exchange	
Perantara Keuangan	16,88	16,60	15,15	15,20	16,94	16,89	16,74	16,67	16,42	15,82	14,14	14,40	15,15	15,68	15,59	<i>Financial Intermediaries</i>	
a. Rupiah	16,88	16,60	15,15	15,20	16,94	16,89	16,74	16,67	16,42	15,82	14,14	14,40	15,15	15,68	15,59	a. Rupiah	
b. Valas	-	-	-	-	-	-	-	-	-	-	-	-	-	-	-	b. Foreign Exchange	
Real Estate, Usaha Persewaan, dan Jasa Perusahaan	16,06	16,71	17,36	17,91	18,31	18,10	17,74	16,40	16,26	16,02	15,97	11,87	12,35	13,63	13,32	<i>Real Estate, Business, Ownership, and Business Services</i>	
a. Rupiah	11,79	12,40	13,41	13,89	14,17	14,03	13,76	12,70	12,58	12,70	12,42	12,84	13,33	14,21	13,78	a. Rupiah	
b. Valas	37,00	35,83	36,18	36,51	36,82	36,87	36,89	37,26	37,61	37,97	38,33	5,14	5,11	6,65	6,57	b. Foreign Exchange	
Administrasi Pemerintahan, Pertahanan dan Jaminan Sosial Wajib	43,77	43,82	43,89	44,76	44,84	43,78	43,81	43,84	43,87	9,24	45,85	44,35	9,28	44,34	46,00	<i>Government administration, Defense and Compulsory social security</i>	
a. Rupiah	43,77	43,82	43,89	44,76	44,84	43,78	43,81	43,84	43,87	9,24	45,85	44,35	9,28	44,34	46,00	a. Rupiah	
b. Valas	-	-	-	-	-	-	-	-	-	-	-	-	-	-	-	b. Foreign Exchange	
Jasa Pendidikan	11,81	11,73	11,82	11,88	11,78	11,93	11,92	11,18	10,91	12,53	12,29	12,17	12,12	12,49	12,98	<i>Education Services</i>	
a. Rupiah	11,81	11,73	11,82	11,88	11,78	11,93	11,92	11,18	10,91	12,53	12,29	12,17	12,12	12,49	12,98	a. Rupiah	
b. Valas	-	-	-	-	-	-	-	-	-	-	-	-	-	-	-	b. Foreign Exchange	
Jasa Kesehatan dan Kegiatan Sosial	16,79	16,48	16,57	16,62	16,48	15,91	15,95	15,83	15,41	14,96	13,16	12,69	14,05	14,20	14,10	<i>Health Services and Social Activities</i>	
a. Rupiah	16,79	16,48	16,57	16,62	16,48	15,91	15,95	15,83	15,41	14,96	13,16	12,69	14,05	14,20	14,10	a. Rupiah	
b. Valas	-	-	-	-	-	-	-	-	-	-	-	-	-	-	-	b. Foreign Exchange	
Jasa Kemasyarakatan, Sosial Budaya, Hiburan dan Perorangan lainnya	25,85	25,99	25,76	26,01	26,94	26,74	25,57	24,99	25,16	25,12	24,04	23,61	24,12	24,57	24,50	<i>Community, Sociocultural, Entertainment and Other Individual Services</i>	
a. Rupiah	26,07	26,04	25,79	26,04	26,96	26,76	25,58	24,99	25,16	25,12	24,04	23,61	24,12	24,57	24,50	a. Rupiah	
b. Valas	4,64	6,75	6,75	6,75	6,75	6,75	6,75	6,75	6,75	-	-	-	-	-	-	b. Foreign Exchange	
Jasa Perorangan yang Melayani Rumah Tangga	17,03	16,78	17,10	16,05	17,76	17,45	17,38	17,34	17,94	11,60	15,99	15,10	11,50	16,01	16,23	<i>Individual Services which Serve Households</i>	
a. Rupiah	17,03	16,78	17,10	16,05	17,76	17,45	17,38	17,34	17,94	11,60	15,99	15,10	11,50	16,01	16,23	a. Rupiah	
b. Valas	-	-	-	-	-	-	-	-	-	-	-	-	-	-	-	b. Foreign Exchange	
Badan Internasional dan Badan Ekstra Internasional Lainnya	-	-	-	-	-	-	-	43,00	43,00	9,00	43,00	43,00	9,00	41,13	-	<i>International Agency and Other Extra Agency International</i>	
a. Rupiah	-	-	-	-	-	-	-	43,00	43,00	9,00	43,00	43,00	9,00	41,13	-	a. Rupiah	
b. Valas	-	-	-	-	-	-	-	-	-	-	-	-	-	-	-	b. Foreign Exchange	
Kegiatan yang belum jelas batasannya	14,37	14,16	15,05	15,07	14,30	14,99	15,21	15,05	15,50	16,03	15,54	16,03	15,82	15,96	15,85	<i>Business Activities which are not clearly defined</i>	
a. Rupiah	14,37	14,16	15,05	15,07	14,30	14,99	15,21	15,05	15,50	16,03	15,54	16,03	15,82	15,96	15,85	a. Rupiah	
b. Valas	-	-	-	-	-	-	-	-	-	-	-	-	-	-	-	b. Foreign Exchange	
<b>Penerima Kredit Bukan Lapangan Usaha</b>																<b>Loans to Non Industrial Origin</b>	
<i>Rumah Tangga</i>																<i>House Hold</i>	
Untuk Pemilikan Rumah Tinggal	11,61	12,88	12,91	12,44	12,92	12,99	13,04	12,98	13,04	11,12	12,06	11,83	11,11	13,13	12,94	<i>For Home Ownership</i>	
a. Rupiah	11,61	12,88	12,91	12,44	12,92	12,99	13,04	12,98	13,04	11,12	12,06	11,83	11,11	13,13	12,94	a. Rupiah	
b. Valas	-	-	-	-	-	-	-	-	-	-	-	-	-	-	-	b. Foreign Exchange	
Untuk Pemilikan Flat atau Apartemen	9,63	10,34	10,60	10,64	10,81	10,91	10,90	11,02	11,10	11,02	9,78	9,12	11,11	11,22	10,80	<i>For Apartment Ownership</i>	
a. Rupiah	9,63	10,34	10,60	10,64	10,81	10,91	10,90	11,02	11,10	11,02	9,78	9,12	11,11	11,22	10,80	a. Rupiah	
b. Valas	-	-	-	-	-	-	-	-	-	-	-	-	-	-	-	b. Foreign Exchange	
Untuk Pemilikan Ruko atau Rukan	13,34	17,27	17,48	16,44	16,88	16,44	16,54	15,85	15,85	11,44	11,39	9,29	11,47	15,54	15,49	<i>For Shop House Ownership</i>	
a. Rupiah	13,34	17,27	17,48	16,44	16,88	16,44	16,54	15,85	15,85	11,44	11,39	9,29	11,47	15,54	15,49	a. Rupiah	
b. Valas	-	-	-	-	-	-	-	-	-	-	-	-	-	-	-	b. Foreign Exchange	
Untuk Pemilikan Kendaraan Bermotor	12,41	12,44	11,92	11,99	12,01	12,02	12,06	12,45	12,47	12,28	12,35	11,25	11,24	11,01	10,85	<i>For Vehicles Ownership</i>	
a. Rupiah	12,41	12,44	11,92	11,99	12,01	12,02	12,06	12,45	12,47	12,28	12,35	11,25	11,24	11,01	10,85	a. Rupiah	
b. Valas	-	-	-	-	-	-	-	-	-	-	-	-	-	-	-	b. Foreign Exchange	
Untuk Pemilikan Peralatan Rumah Tangga Lainnya (termasuk Pinjaman multiguna)	9,73	10,03	10,35	10,36	10,39	10,43	10,47	10,70	10,83	10,21	10,52	10,54	10,37	11,24	11,16	<i>Multipurpose Loans and Others</i>	
a. Rupiah	9,73	10,03	10,35	10,36	10,39	10,43	10,47	10,70	10,83	10,21	10,52	10,54	10,37	11,24	11,16	a. Rupiah	
b. Valas	-	-	-	-	-	-	-	-	-	-	-	-	-	-	-	b. Foreign Exchange	
Bukan Lapangan Usaha Lainnya	10,14	9,95	9,93	10,12	9,93	10,06	9,89	10,18	9,75	9,02	9,60	8,66	7,00	8,31	8,28	<i>Non Industrial Origin Others</i>	
a. Rupiah	10,14	9,95	9,93	10,12	9,93	10,06	9,89	10,18	9,75	9,02	9,60	8,66	7,00	8,31</			

Tabel 20. Jumlah Rekening Pembiayaan dan Dana Pihak Ketiga Bank Umum Syariah dan Unit Usaha Syariah  
(Number of Account of Financing and Third Party Fund Sharia Commercial Bank dan Sharia Business Unit)

Tipe	2014			2015												Tipe
	Okt <sup>r)</sup>	Nov <sup>r)</sup>	Des <sup>r)</sup>	Jan <sup>r)</sup>	Feb <sup>r)</sup>	Mar <sup>r)</sup>	Apr <sup>r)</sup>	Mei <sup>r)</sup>	Jun	Jul	Ags	Sep	Okt	Nov	Des	
<b>Dana Pihak Ketiga</b>	13.854.036	14.169.101	14.386.575	14.483.998	14.648.986	14.688.766	14.761.201	14.836.942	14.904.106	14.834.941	14.960.352	15.865.950	16.206.916	18.169.776	18.481.911	<b>Third Party Fund</b>
1. Dana Simpanan Wadiah	7.465.635	7.706.959	7.839.978	7.910.111	8.081.372	8.057.382	8.089.812	8.202.919	8.287.366	8.187.710	8.261.662	8.465.890	8.710.063	8.932.142	9.127.253	1. Demand Deposits Wadia
a. Giro	140.571	141.396	142.557	142.890	142.854	143.428	144.259	145.153	146.041	146.458	147.081	154.385	158.123	168.995	169.801	a. Demand Deposits Wadia
b. Tabungan	7.325.064	7.565.563	7.697.421	7.767.221	7.938.518	7.913.954	7.945.553	8.057.766	8.141.325	8.041.252	8.114.581	8.311.505	8.551.940	8.763.147	8.957.452	b. Saving Deposits Wadia
2. Dana Investasi Non Profit Sharing	6.378.226	6.452.513	6.537.113	6.564.973	6.559.167	6.623.251	6.663.228	6.625.670	6.608.335	6.638.884	6.690.324	7.391.685	7.488.437	9.229.122	9.346.149	2. Non Profit Sharing Investment Fund
a. Giro	6.082	6.310	6.491	6.636	6.807	7.419	7.764	7.930	8.139	8.265	8.410	8.774	8.964	9.221	9.384	a. Demand Deposits
b. Tabungan	6.109.769	6.182.873	6.263.912	6.287.978	6.281.575	6.343.775	6.381.858	6.343.808	6.326.562	6.351.684	6.400.863	7.055.312	7.148.458	8.933.326	9.044.749	b. Saving Deposits
c. Deposito	262.375	263.330	266.710	270.359	270.785	272.057	273.606	273.932	273.634	278.935	281.051	327.599	331.015	286.575	292.016	c. Time Deposits
3. Dana Investasi Profit Sharing	10.175	9.629	9.484	8.914	8.447	8.133	8.161	8.353	8.405	8.347	8.366	8.375	8.416	8.512	8.509	3. Profit Sharing Investment Fund
a. Giro	-	-	2	3	4	4	3	3	3	3	3	3	2	2	2	a. Demand Deposits
b. Tabungan	9.439	8.843	8.737	8.186	7.723	7.435	7.447	7.600	7.658	7.610	7.647	7.673	7.713	7.788	7.794	b. Saving Deposits
c. Deposito	736	786	745	725	720	694	711	750	744	734	716	699	701	722	713	c. Time Deposits
<b>Pembiayaan, Piutang dan Salam</b>	3.757.283	3.756.652	3.769.181	3.733.814	3.720.419	3.693.397	3.673.241	3.660.914	3.693.455	3.692.753	3.711.060	3.715.707	3.737.763	3.741.579	3.746.565	<b>Financing, Receivables/Acceptables, Ijarah and Salam</b>
1. Pembiayaan Bagi Hasil	123.367	116.724	119.592	118.065	116.965	114.544	103.852	98.062	97.910	97.323	97.450	97.774	97.513	96.860	96.284	1. Profit Sharing Financing
a. Mudharabah	47.189	42.460	47.191	47.190	47.246	47.003	41.937	41.956	41.785	41.395	41.217	41.254	41.049	40.488	40.011	a. Mudharabah
b. Musyarakah	55.538	55.953	55.868	54.964	54.947	54.988	55.325	55.926	56.125	55.928	56.233	56.520	56.464	56.372	56.273	b. Musyarakah
c. Pembiayaan Bagi Hasil Lainnya	20.640	18.311	16.533	15.911	14.772	12.553	6.590	180	-	-	-	-	-	-	-	c. Others
2. Piutang	3.555.974	3.564.012	3.576.863	3.545.543	3.534.848	3.511.912	3.504.027	3.498.604	3.531.877	3.532.399	3.551.464	3.556.847	3.580.201	3.585.466	3.592.737	2. Receivables/Acceptables
a. Murabahah	3.180.074	3.197.786	3.230.490	3.211.695	3.209.193	3.202.628	3.201.936	3.199.666	3.236.128	3.244.881	3.266.100	3.276.988	3.307.221	3.318.866	3.334.417	a. Murabahah
b. Qardh	373.063	363.337	343.402	330.861	322.607	306.190	298.948	295.710	292.458	284.226	282.026	276.463	269.571	263.134	254.796	b. Qardh
c. Istishna'	2.837	2.889	2.971	2.987	3.048	3.094	3.143	3.228	3.291	3.292	3.338	3.396	3.409	3.466	3.524	c. Istishna'
3. Pembiayaan Sewa (Ijarah)	77.942	75.916	72.726	70.206	68.606	66.941	65.362	64.248	63.668	63.031	62.146	61.086	60.049	59.253	57.544	3. Ijarah including Leasing receivables
a. Pembiayaan Sindikasi	3	4	3	6	4	4	4	4	4	6	3	4	3	3	3	a. Syndication Financing
b. Pembiayaan secara Channeling	2.276	1.655	1.443	1.364	1.317	1.273	272	271	263	266	266	248	247	247	222	b. Financing through Channeling
c. Pembiayaan secara Executing	-	-	-	-	-	-	-	-	-	-	-	-	-	-	-	c. Financing through Executing
d. Pembiayaan Sewa Lainnya	75.663	74.257	71.280	68.836	67.285	65.664	65.086	63.973	63.401	62.759	61.877	60.834	59.799	59.003	57.319	d. Other Ijarah
4. Salam	-	-	-	-	-	-	-	-	-	-	-	-	-	-	-	4. Salam

Ket: r) Angka-angka diperbaiki,

Note: r) Revised figures

IAIN JEMBER



**Tabel 20a. Jumlah Rekening Pembiayaan dan Dana Pihak Ketiga Bank Umum Syariah  
(Number of Account of Financing and Third Party Fund Sharia Commercial Bank)**

Tipe	2014			2015												Type
	Okt	Nov	Des	Jan	Feb	Mar	Apr	Mel	Jun	Jul	Ags	Sep	Okt	Nov	Des	
<b>Dana Pihak Ketiga</b>	11.313.806	11.568.258	11.730.009	11.782.327	11.905.344	11.901.156	11.927.813	11.960.189	12.004.937	11.957.348	12.097.005	12.986.843	13.302.789	15.220.941	15.476.183	<b>Third Party Fund</b>
1. Dana Simpanan Wadiah	6.258.877	6.477.583	6.586.628	6.637.413	6.790.389	6.749.942	6.767.249	6.866.681	6.962.754	6.908.787	7.026.779	7.248.532	7.503.321	7.703.156	7.876.839	1. Demand Deposits Wadia
a. Giro	118.206	118.853	119.928	120.246	120.165	120.530	121.099	121.508	122.051	122.361	122.647	129.592	133.022	143.677	144.289	a. Demand Deposits Wadia
b. Tabungan	6.140.671	6.358.730	6.466.700	6.517.167	6.670.224	6.629.412	6.646.150	6.745.173	6.840.703	6.786.426	6.904.132	7.118.940	7.370.299	7.559.479	7.732.550	b. iB Saving Deposits Wadia
2. Dana Investasi Non Profit Sharing	5.046.809	5.083.130	5.136.029	5.138.154	5.108.691	5.145.283	5.154.661	5.087.508	5.036.169	5.042.629	5.064.301	5.732.418	5.793.586	7.511.841	7.593.422	2. Non Profit Sharing Investment Fund
a. Giro	1.452	1.501	1.535	1.565	1.619	2.074	2.266	2.306	2.380	2.442	2.502	2.701	2.766	2.880	2.932	a. Demand Deposits
b. Tabungan	4.820.771	4.856.981	4.908.717	4.909.219	4.880.429	4.916.136	4.925.172	4.858.499	4.808.029	4.810.138	4.829.908	5.450.762	5.509.137	7.270.830	7.349.403	b. Saving Deposits
c. Deposito	224.586	224.648	225.777	227.370	226.643	227.073	227.223	226.703	225.760	230.049	231.891	278.955	281.683	238.131	241.087	c. Time Deposits
3. Dana Investasi Profit Sharing	8.120	7.545	7.352	6.760	6.264	5.931	5.903	6.000	6.014	5.932	5.925	5.893	5.882	5.944	5.922	3. Profit Sharing Investment Fund
a. Giro	-	-	2	3	3	3	3	3	3	3	3	3	2	2	2	a. Demand Deposits
b. Tabungan	7.455	6.833	6.684	6.111	5.619	5.310	5.281	5.342	5.369	5.302	5.313	5.301	5.294	5.338	5.322	b. Saving Deposits
c. Deposito	665	712	666	646	642	618	619	655	642	627	609	589	586	604	598	c. Time Deposits
<b>Pembiayaan, Piutang dan Salam</b>	3.202.397	3.202.344	3.201.156	3.160.427	3.146.026	3.124.642	3.109.942	3.093.581	3.128.252	3.128.694	3.128.946	3.137.415	3.157.096	3.164.511	3.182.083	<b>Financing, Receivables/Acceptables, Ijarah and Salam</b>
1. Pembiayaan Bagi Hasil	96.903	94.437	92.228	90.443	88.891	85.968	79.654	73.233	72.526	71.666	71.371	71.126	70.590	69.850	69.169	1. Profit Sharing Financing
a. Mudharabah	29.013	28.671	28.483	28.142	27.779	27.148	26.661	26.249	25.734	25.223	24.861	24.583	24.283	23.785	23.313	a. Mudharabah
b. Musyarakah	47.250	47.455	47.212	46.390	46.340	46.267	46.403	46.792	46.443	46.510	46.510	46.543	46.307	46.065	45.856	b. Musyarakah
c. Pembiayaan Bagi Hasil Lainnya	20.640	18.311	16.533	15.911	14.772	12.553	6.590	180	-	-	-	-	-	-	-	c. Others
2. Piutang	3.068.509	3.071.415	3.073.119	3.034.858	3.022.409	3.004.304	2.996.267	2.986.682	3.022.286	3.023.945	3.024.899	3.034.088	3.054.661	3.063.130	3.081.952	2. Receivables/Acceptables
a. Murabahah	2.757.007	2.769.848	2.791.179	2.764.648	2.760.881	2.759.551	2.759.244	2.754.417	2.794.276	2.804.420	2.808.833	2.824.714	2.854.297	2.871.615	2.900.453	a. Murabahah
b. Qardh	311.212	301.279	281.657	269.930	261.249	244.484	236.753	231.996	227.744	219.267	215.810	209.122	200.134	191.289	181.280	b. Qardh
c. Istishna'	290	288	283	280	279	269	270	269	266	258	256	252	230	226	219	c. Istishna'
3. Pembiayaan Sewa (Ijarah)	36.985	36.492	35.809	35.126	34.726	34.370	34.021	33.666	33.440	33.083	32.676	32.201	31.845	31.531	30.962	3. Ijarah Including Leasing Receivables
a. Pembiayaan Sindikasi	3	4	3	6	4	4	4	4	4	6	3	3	3	3	3	a. Syndication Financing
b. Pembiayaan secara Channeling	-	-	-	-	-	-	-	-	-	-	-	-	-	-	-	b. Financing through Channeling
c. Pembiayaan secara Executing	-	-	-	-	-	-	-	-	-	-	-	-	-	-	-	c. Financing through Executing
d. Pembiayaan Sewa Lainnya	36.982	36.488	35.806	35.120	34.722	34.366	34.017	33.662	33.436	33.077	32.673	32.198	31.842	31.528	30.959	d. Other Ijarah
4. Salam	-	-	-	-	-	-	-	-	-	-	-	-	-	-	-	4. Salam

IAIN JEMBER

**Tabel 20b. Jumlah Rekening Pembiayaan dan Dana Pihak Ketiga Unit Usaha Syariah  
(Number of Account of Financing and Third Party Fund Sharia Business Unit)**

Tipe	2014			2015												Type
	Okt	Nov	Des	Jan	Feb	Mar	Apr	Mel	Jun	Jul	Ags	Sep	Okt	Nov	Des	
<b>Dana Pihak Ketiga</b>	2.540.230	2.600.843	2.656.566	2.701.671	2.743.642	2.787.610	2.833.388	2.876.753	2.909.119	2.909.124	2.873.309	2.889.805	2.915.382	2.969.052	3.026.136	<b>Third Party Fund</b>
1. Dana Simpanan Wadiah	1.206.758	1.229.376	1.253.350	1.272.698	1.290.983	1.307.440	1.322.563	1.336.238	1.327.210	1.327.210	1.237.576	1.220.173	1.210.036	1.232.495	1.254.017	1. Demand Deposits Wadia
a. Giro	22.365	22.543	22.629	22.644	22.689	22.898	23.160	23.645	24.029	24.029	24.470	24.829	25.138	25.349	25.542	a. Demand Deposits Wadia
b. Tabungan	1.184.393	1.206.833	1.230.721	1.250.054	1.268.294	1.284.542	1.299.403	1.312.593	1.303.181	1.303.181	1.213.106	1.195.344	1.184.898	1.207.146	1.228.475	b. iB Saving Deposits Wadia
2. Dana Investasi Non Profit Sharing	1.331.417	1.369.383	1.401.084	1.426.819	1.450.476	1.477.968	1.508.567	1.538.162	1.579.518	1.579.518	1.633.292	1.667.150	1.702.812	1.733.989	1.769.532	2. Non Profit Sharing Investment Fund
a. Giro	4.630	4.809	4.956	5.071	5.188	5.345	5.498	5.624	5.759	5.759	5.908	6.073	6.198	6.341	6.452	a. Demand Deposits
b. Tabungan	1.288.998	1.325.892	1.355.195	1.378.759	1.401.146	1.427.639	1.456.686	1.485.309	1.525.877	1.525.877	1.578.218	1.612.426	1.647.275	1.679.196	1.712.143	b. Saving Deposits
c. Deposito	37.789	38.682	40.933	42.989	44.142	44.984	46.383	47.229	47.882	47.882	49.166	48.651	49.339	48.452	50.937	c. Time Deposits
3. Dana Investasi Profit Sharing	2.055	2.084	2.132	2.154	2.183	2.202	2.258	2.353	2.391	2.396	2.441	2.482	2.534	2.568	2.587	3. Profit Sharing Investment Fund
a. Giro	-	-	-	-	-	1	1	-	-	-	-	-	-	-	-	a. Demand Deposits
b. Tabungan	1.984	2.010	2.053	2.075	2.104	2.125	2.166	2.258	2.289	2.289	2.334	2.372	2.419	2.450	2.472	b. Saving Deposits
c. Deposito	71	74	79	79	78	76	92	95	102	107	107	110	115	118	115	c. Time Deposits
<b>Pembiayaan, Plutang dan Salam</b>	554.886	554.308	568.025	573.387	574.393	568.755	563.299	567.333	565.203	564.059	582.126	578.304	580.680	577.079	564.498	<b>Financing, Receivables/Acceptables, Ijarah and Salam</b>
1. Pembiayaan Bagi Hasil	26.464	22.287	27.364	27.622	28.074	28.576	24.198	24.829	25.384	25.657	26.085	26.654	26.929	27.013	27.121	1. Profit Sharing Financing
a. Mudharabah	18.176	13.789	18.708	19.048	19.467	19.855	15.276	15.707	16.051	16.172	16.362	16.677	16.772	16.706	16.704	a. Mudharabah
b. Musyarakah	8.288	8.498	8.656	8.574	8.607	8.721	8.922	9.122	9.333	9.485	9.723	9.977	10.157	10.307	10.417	b. Musyarakah
c. Pembiayaan Bagi Hasil Lainnya	-	-	-	-	-	-	-	-	-	-	-	-	-	-	-	c. Others
2. Plutang	487.465	492.597	503.744	510.685	512.439	507.608	507.760	511.922	509.591	508.454	526.571	522.765	525.547	522.344	510.795	2. Receivables/Acceptables
a. Murabahah	423.067	427.938	439.311	447.047	448.312	443.077	442.692	445.249	441.852	440.461	457.273	452.280	452.931	447.259	433.974	a. Murabahah
b. Qardh	61.851	62.058	61.745	60.931	61.358	61.706	62.195	63.714	64.714	64.959	66.216	67.341	69.437	71.845	73.516	b. Qardh
c. Istishna'	2.547	2.601	2.688	2.707	2.769	2.825	2.873	2.959	3.025	3.034	3.082	3.144	3.179	3.240	3.305	c. Istishna'
3. Pembiayaan Sewa (Ijarah)	40.957	39.424	36.917	35.080	33.880	32.571	31.341	30.582	30.228	29.948	29.470	28.885	28.204	27.722	26.582	3. Ijarah Including Leasing receivables
a. Pembiayaan Sindikasi	-	-	-	-	-	-	-	-	-	-	-	1	-	-	-	a. Syndication Financing
b. Pembiayaan secara Channeling	2.276	1.655	1.443	1.364	1.317	1.273	272	271	263	266	266	248	247	222	222	b. Financing through Channeling
c. Pembiayaan secara Executing	-	-	-	-	-	-	-	-	-	-	-	-	-	-	-	c. Financing through Executing
d. Pembiayaan Sewa Lainnya	38.681	37.769	35.474	33.716	32.563	31.298	31.069	30.311	29.965	29.682	29.204	28.636	27.957	27.475	26.360	d. Other Ijarah
4. Salam	-	-	-	-	-	-	-	-	-	-	-	-	-	-	-	4. Salam

IAIN JEMBER

Tabel 21. Jumlah Nasabah Pemblayaan dan Dana Pihak Ketiga Bank Umum Syariah dan Unit Usaha Syariah  
(Number of Customer of Financing and Third Party Fund Sharla Commercial Bank dan Sharla Business Unit)

Tipe	2014			2015												Type
	Okt	Nov	Des	Jan	Feb	Mar	Apr	Mel	Jun	Jul	Ags	Sep	Okt	Nov	Des	
Dana Pihak Ketiga	10.995.992	11.274.229	11.444.013	11.514.231	11.671.164	11.722.091	11.766.309	11.834.686	11.901.618	11.813.587	11.899.244	12.555.983	12.759.506	14.499.100	14.761.002	Third Party Fund
Pemblayaan, Piutang dan Salam	3.161.459	3.134.642	3.175.910	3.147.057	3.296.977	3.235.157	3.297.970	3.300.689	3.318.514	3.320.347	3.332.805	3.337.792	3.375.641	3.382.410	3.401.887	Financing, Receivables/Acceptables, Ijarah and Salam

IAIN JEMBER

Tabel 21a. Jumlah Nasabah Pembiayaan dan Dana Pihak Ketiga Bank Umum Syariah  
(Number of Customer of Financing and Third Party Fund Sharla Commercial Bank)

Tipe	2014			2015												Type
	Okt	Nov	Des	Jan	Feb	Mar	Apr	Mel	Jun	Jul	Ags	Sep	Okt	Nov	Des	
Dana Pihak Ketiga	9.095.215	9.327.445	9.456.882	9.493.053	9.618.611	9.630.238	9.640.989	9.676.708	9.724.931	9.669.979	9.782.424	10.434.649	10.627.911	12.325.570	12.548.747	Third Party Fund
Pembiayaan, Piutang dan Salam	2.687.842	2.655.413	2.684.382	2.646.266	2.797.449	2.740.371	2.803.861	2.801.072	2.820.440	2.821.884	2.816.664	2.824.114	2.845.418	2.855.408	2.886.860	Financing, Receivables/Acceptables, Ijarah and Salam



Tabel 21b. Jumlah Nasabah Pembiayaan dan Dana Pihak Ketiga Unit Usaha Syariah  
(Number of Customer of Financing and Thlr Party Fund Sharia Business Unit)

Tipe	2014			2015												Type
	Okt	Nov	Des	Jan	Feb	Mar	Apr	Mei	Jun	Jul	Ags	Sep	Okt	Nov	Des	
Dana Pihak Ketiga	1.942.145	1.988.154	2.028.329	2.062.528	2.093.763	2.132.917	2.165.537	2.196.793	2.214.864	2.181.206	2.154.041	2.158.233	2.168.082	2.209.873	2.248.147	Third Party Fund
Pembiayaan, Piutang dan Salam	477.080	482.517	494.570	502.382	503.968	498.990	499.413	504.638	502.890	503.104	520.530	517.090	533.431	530.030	518.019	Financing, Receivables/Acceptables, Ijarah and Salam

IAIN JEMBER

Tabel 22. Komposisi DPK - Bank Umum Syariah dan Unit Usaha Syariah  
(Depositor Funds Composition of Sharia Commercial Bank and Sharia Business Unit)  
Miliar Rp (Billion IDR)

Indikator	2014			2015												Indikator
	Okt	Nov	Des	Jan	Feb	Mar	Apr	Mel	Jun	Jul	Ags	Sep	Okt	Nov	Des	
<b>1 Dana Simpanan Wadiah</b>	<b>26.431</b>	<b>26.845</b>	<b>29.073</b>	<b>28.166</b>	<b>27.641</b>	<b>30.072</b>	<b>30.639</b>	<b>32.072</b>	<b>31.386</b>	<b>31.807</b>	<b>30.288</b>	<b>31.060</b>	<b>29.400</b>	<b>30.314</b>	<b>32.532</b>	<b>IB Wadiah</b>
a. Giro	14.746	15.360	16.512	15.997	15.393	17.612	18.187	19.428	18.664	18.212	16.748	16.996	15.762	17.327	17.327	a. Demand Deposits Wadiah
i. Rupiah	12.350	12.722	13.613	13.713	12.796	13.594	13.743	15.220	14.722	14.450	13.394	13.368	12.737	12.632	14.395	i. Rupiah
ii. Valas	2.396	2.638	2.900	2.284	2.597	4.018	4.443	4.209	3.941	3.762	3.354	3.629	3.025	3.629	2.931	ii. Foreign Currency
b. Tabungan	11.685	11.485	12.561	12.169	12.248	12.460	12.452	12.644	12.722	13.595	13.540	14.053	13.638	14.053	15.206	b. IB Saving Deposits Wadiah
i. Rupiah	11.565	11.362	12.414	12.019	12.113	12.318	12.311	12.497	12.580	13.440	13.378	13.885	13.485	13.896	15.052	i. Rupiah
ii. Valas	120	123	147	151	134	142	141	147	143	155	161	168	153	157	154	ii. Foreign Currency
<b>2 Dana Investasi Non Profit Sharing</b>	<b>179.716</b>	<b>181.660</b>	<b>187.638</b>	<b>181.458</b>	<b>181.463</b>	<b>181.861</b>	<b>182.206</b>	<b>182.045</b>	<b>180.905</b>	<b>183.293</b>	<b>185.021</b>	<b>187.254</b>	<b>189.097</b>	<b>189.212</b>	<b>197.475</b>	<b>Non Profit Sharing Investment Fund</b>
a. Giro	1.521	1.644	2.132	2.110	2.049	2.654	2.394	3.855	3.264	2.624	3.451	3.675	3.844	3.504	3.859	a. Demand Deposits
i. Rupiah	1.354	1.369	1.790	1.687	1.680	1.947	1.851	2.934	2.823	2.163	3.074	3.143	3.211	2.827	2.997	i. Rupiah
ii. Valas	167	275	342	423	369	707	543	922	441	461	376	532	632	677	861	ii. Foreign Currency
b. Tabungan	47.047	47.591	50.949	50.010	49.782	48.658	49.003	49.435	48.247	49.287	49.476	49.822	49.918	50.247	53.388	b. Saving Deposits
i. Rupiah	46.576	47.097	50.441	49.423	49.184	48.102	48.410	48.814	47.614	48.658	48.786	49.096	49.173	49.487	52.623	i. Rupiah
ii. Valas	471	493	508	587	598	557	593	621	633	629	690	726	745	760	765	ii. Foreign Currency
c. Deposito	131.148	132.425	134.556	129.338	129.632	130.549	130.809	128.755	129.394	131.382	132.095	133.757	135.336	135.461	140.228	c. Time Deposits
i. Rupiah	120.985	122.501	124.999	119.720	119.981	121.007	121.841	117.891	118.734	120.420	121.134	122.938	124.901	125.935	130.749	i. Rupiah
a. 1 Bulan	92.431	90.877	94.041	90.706	92.513	90.984	91.527	91.803	88.725	90.051	92.682	92.409	94.840	95.044	95.816	a. 1 month
b. 3 Bulan	18.643	19.034	19.758	18.612	17.568	18.947	18.530	15.624	19.335	20.256	18.481	19.543	18.516	19.138	23.383	b. 3 month
c. 6 Bulan	5.870	7.440	5.905	4.914	4.532	5.764	6.539	5.758	5.358	4.877	4.719	5.791	6.308	6.332	6.098	c. 6 month
d. 12 Bulan	4.015	5.132	5.270	5.458	5.345	5.288	5.203	4.686	5.209	5.224	5.180	5.225	5.408	5.408	5.354	d. 12 month
e. >12 Bulan	26	18	25	30	23	24	42	20	24	28	27	15	13	13	96	e. >12 month
ii. Valas	10.163	9.924	9.558	9.618	9.651	9.542	8.969	10.863	10.660	10.962	10.961	10.819	10.434	9.526	9.479	ii. Foreign Currency
a. 1 Bulan	8.556	8.123	8.204	8.024	8.337	8.634	7.409	8.808	8.314	8.802	8.602	8.507	8.277	7.460	7.935	a. 1 month
b. 3 Bulan	1.098	1.291	780	1.230	971	601	961	853	993	1.082	2.001	2.014	1.576	1.481	890	b. 3 month
c. 6 Bulan	467	379	381	164	136	121	422	1.111	1.267	994	264	188	463	456	467	c. 6 month
d. 12 Bulan	42	130	192	201	206	185	177	92	85	83	94	110	118	130	187	d. 12 month
e. >12 Bulan	-	0	1	-	0	0	0	-	1	-	0	0	-	0	-	e. >12 month
<b>3 Dana Investasi Profit Sharing</b>	<b>975</b>	<b>1.140</b>	<b>1.148</b>	<b>1.137</b>	<b>1.194</b>	<b>1.055</b>	<b>1.128</b>	<b>1.222</b>	<b>1.187</b>	<b>983</b>	<b>1.047</b>	<b>1.010</b>	<b>980</b>	<b>1.109</b>	<b>1.168</b>	<b>Profit Sharing Investment Fund</b>
a. Giro	-	-	4	52	52	15	77	14	15	15	7	7	6	8	8	a. Demand Deposits
i. Rupiah	-	-	4	52	52	15	77	14	15	15	7	7	6	8	8	i. Rupiah
ii. Valas	-	-	-	-	-	-	-	-	-	-	-	-	-	-	-	ii. Foreign Currency
b. Tabungan	79	117	71	71	58	68	76	73	60	58	49	53	50	49	60	b. Saving Deposits
i. Rupiah	79	117	71	71	58	68	76	73	60	58	49	53	50	49	60	i. Rupiah
ii. Valas	-	-	-	-	-	-	-	-	-	-	-	-	-	-	-	ii. Foreign Currency
c. Deposito	895	1.022	1.072	1.014	1.084	973	975	1.135	1.112	910	991	950	924	1.052	1.101	c. Time Deposits
i. Rupiah	895	1.022	1.072	1.014	1.084	973	975	1.135	1.112	910	991	950	924	1.052	1.101	i. Rupiah
a. 1 Bulan	661	897	856	813	867	756	782	1.011	885	711	793	747	696	880	890	a. 1 month
b. 3 Bulan	193	92	77	66	78	181	158	76	87	74	88	190	212	129	82	b. 3 month
c. 6 Bulan	17	15	116	111	115	14	21	34	140	123	109	10	10	35	119	c. 6 month
d. 12 Bulan	24	19	24	24	25	22	13	14	0	2	2	3	6	7	11	d. 12 month
e. >12 Bulan	-	-	-	-	-	-	-	-	-	-	-	-	-	-	-	e. >12 month
ii. Valas	-	-	-	-	-	-	-	-	-	-	-	-	-	-	-	ii. Foreign Currency
a. 1 Bulan	-	-	-	-	-	-	-	-	-	-	-	-	-	-	-	a. 1 month
b. 3 Bulan	-	-	-	-	-	-	-	-	-	-	-	-	-	-	-	b. 3 month
c. 6 Bulan	-	-	-	-	-	-	-	-	-	-	-	-	-	-	-	c. 6 month
d. 12 Bulan	-	-	-	-	-	-	-	-	-	-	-	-	-	-	-	d. 12 month
e. >12 Bulan	-	-	-	-	-	-	-	-	-	-	-	-	-	-	-	e. >12 month

Ket: r) Angka-angka diperbaiki, mulai bulan Juni 2014 berdasarkan LSMK. Revisi tersebut dilakukan pada SPI Tabel 2.6 dan SPS Tabel 14

Note: r) Revised figures, based on LSMK start on June 2014 and published on October 2014 in Indonesia Banking Statistics (SPI) Table 2.6 and Sharia Banking Statistic (SPS) Table 14

Tabel 22a. Komposisi DPK - Bank Umum Syariah  
(Depositor Funds Composition of Sharia Commercial Bank)  
Milliar Rp (Billion IDR)

Indikator	2014			2015												Indikator
	Okt	Nov	Des	Jan	Feb	Mar	Apr	Mel	Jun	Jul	Ags	Sep	Okt	Nov	Des	
<b>1 Dana Simpanan Wadiah</b>	<b>20.784</b>	<b>20.956</b>	<b>22.705</b>	<b>21.773</b>	<b>21.361</b>	<b>23.547</b>	<b>23.440</b>	<b>25.148</b>	<b>24.709</b>	<b>24.402</b>	<b>23.267</b>	<b>23.877</b>	<b>22.462</b>	<b>23.274</b>	<b>24.915</b>	<b>IB Wadiah</b>
a. Giro	11.692	12.033	12.867	12.320	12.005	13.825	13.866	15.314	14.817	13.863	12.686	12.856	11.821	12.277	12.991	a. Demand Deposits Wadia
i. Rupiah	9.446	9.546	10.098	10.205	9.545	10.279	9.855	11.655	11.260	10.721	9.563	9.524	9.088	9.011	10.195	i. Rupiah
ii. Valas	2.246	2.487	2.770	2.116	2.460	3.546	4.012	3.659	3.557	3.143	3.123	3.332	2.733	3.266	2.796	ii. Foreign Currency
b. Tabungan	9.092	8.922	9.838	9.453	9.356	9.722	9.574	9.835	9.892	10.539	10.580	11.021	10.631	10.996	11.924	b. IB Saving Deposits Wadia
i. Rupiah	8.984	8.810	9.704	9.317	9.237	9.595	9.450	9.704	9.766	10.407	10.441	10.877	10.500	10.865	11.802	i. Rupiah
ii. Valas	108	113	134	136	120	127	124	131	126	132	140	144	131	131	122	ii. Foreign Currency
<b>2 Dana Investasi Non Profit Sharing</b>	<b>141.359</b>	<b>142.982</b>	<b>146.901</b>	<b>141.411</b>	<b>140.635</b>	<b>140.464</b>	<b>139.866</b>	<b>138.039</b>	<b>136.955</b>	<b>140.030</b>	<b>140.284</b>	<b>141.585</b>	<b>142.463</b>	<b>142.806</b>	<b>148.896</b>	<b>Non Profit Sharing Investment Fund</b>
a. Giro	512	567	935	821	827	1.174	1.307	1.951	1.531	1.203	1.322	1.766	1.474	1.467	1.872	a. Demand Deposits
i. Rupiah	462	447	827	649	606	755	891	1.620	1.295	1.013	1.150	1.470	1.139	1.092	1.196	i. Rupiah
ii. Valas	50	120	108	172	220	418	416	331	236	190	171	296	335	376	676	ii. Foreign Currency
b. Tabungan	37.887	38.078	40.515	39.471	39.017	38.251	38.157	38.392	37.012	38.036	38.090	38.154	38.414	38.646	40.758	b. Saving Deposits
i. Rupiah	37.884	38.060	40.498	39.454	38.999	38.242	38.148	38.382	37.002	38.026	38.065	38.129	38.396	38.627	40.737	i. Rupiah
ii. Valas	3	18	17	18	18	9	9	10	10	11	25	25	19	19	21	ii. Foreign Currency
c. Deposito	102.959	104.338	105.451	101.119	100.792	101.400	100.402	97.696	98.412	100.790	100.872	101.664	102.575	102.693	106.266	c. Time Deposits
i. Rupiah	94.669	96.281	97.307	92.821	92.579	93.035	92.871	89.041	89.639	91.255	91.746	92.758	94.063	94.712	97.874	i. Rupiah
a. 1 Bulan	74.366	71.469	73.950	71.263	71.124	70.947	71.109	68.024	68.052	69.327	70.820	71.458	72.937	73.647	73.757	a. 1 month
b. 3 Bulan	13.188	14.743	14.281	13.170	13.794	13.755	13.071	12.455	13.912	14.562	13.719	13.660	13.117	13.158	16.548	b. 3 month
c. 6 Bulan	4.098	5.882	4.891	4.154	3.516	4.126	4.341	4.480	3.644	3.451	3.282	3.695	4.164	3.940	3.568	c. 6 month
d. 12 Bulan	3.001	4.169	4.159	4.210	4.123	4.183	4.308	4.063	4.010	3.887	3.904	3.930	3.835	3.954	3.999	d. 12 month
e. >12 Bulan	15	18	25	24	23	24	42	19	21	27	21	14	10	13	2	e. >12 month
ii. Valas	8.291	8.056	8.144	8.298	8.212	8.005	7.531	8.654	8.773	9.536	9.125	8.906	8.512	7.981	8.393	ii. Foreign Currency
a. 1 Bulan	7.291	6.866	7.129	7.127	7.223	7.307	6.388	7.244	7.160	7.907	7.327	7.239	6.906	6.197	6.982	a. 1 month
b. 3 Bulan	623	722	566	902	735	479	636	432	599	891	1.521	1.387	1.046	1.246	811	b. 3 month
c. 6 Bulan	344	339	336	151	131	118	415	913	941	667	197	184	454	408	413	c. 6 month
d. 12 Bulan	34	130	112	119	123	101	92	66	73	70	80	96	106	130	187	d. 12 month
e. >12 Bulan	-	0	1	0	0	0	0	-	1	-	0	0	0	0	-	e. >12 month
<b>3 Dana Investasi Profit Sharing</b>	<b>947</b>	<b>1.112</b>	<b>1.117</b>	<b>1.107</b>	<b>1.162</b>	<b>1.023</b>	<b>1.093</b>	<b>1.188</b>	<b>1.153</b>	<b>946</b>	<b>1.011</b>	<b>972</b>	<b>942</b>	<b>1.070</b>	<b>1.083</b>	<b>Profit Sharing Investment Fund</b>
a. Giro	-	-	4	52	52	15	77	14	15	15	7	7	6	8	8	a. Demand Deposits
i. Rupiah	-	-	4	52	52	15	77	14	15	15	7	7	6	8	8	i. Rupiah
ii. Valas	-	-	-	-	-	-	-	-	-	-	-	-	-	-	-	ii. Foreign Currency
b. Tabungan	73	111	65	65	51	61	69	65	53	50	41	44	41	40	50	b. Saving Deposits
i. Rupiah	73	111	65	65	51	61	69	65	53	50	41	44	41	40	50	i. Rupiah
ii. Valas	-	-	-	-	-	-	-	-	-	-	-	-	-	-	-	ii. Foreign Currency
c. Deposito	874	1.001	1.047	989	1.059	948	948	1.108	1.085	882	963	921	895	1.022	1.025	c. Time Deposits
i. Rupiah	874	1.001	1.047	989	1.059	948	948	1.108	1.085	882	963	921	895	1.022	1.025	i. Rupiah
a. 1 Bulan	654	879	847	805	858	745	760	986	872	698	778	729	681	852	827	a. 1 month
b. 3 Bulan	181	90	74	63	74	169	156	75	86	70	85	179	201	129	79	b. 3 month
c. 6 Bulan	17	15	104	99	103	14	19	32	127	112	98	10	35	109	109	c. 6 month
d. 12 Bulan	22	17	22	22	23	20	13	14	0	1	1	3	4	5	9	d. 12 month
e. >12 Bulan	-	-	-	-	-	-	-	-	-	-	-	-	-	-	-	e. >12 month
ii. Valas	-	-	-	-	-	-	-	-	-	-	-	-	-	-	-	ii. Foreign Currency
a. 1 Bulan	-	-	-	-	-	-	-	-	-	-	-	-	-	-	-	a. 1 month
b. 3 Bulan	-	-	-	-	-	-	-	-	-	-	-	-	-	-	-	b. 3 month
c. 6 Bulan	-	-	-	-	-	-	-	-	-	-	-	-	-	-	-	c. 6 month
d. 12 Bulan	-	-	-	-	-	-	-	-	-	-	-	-	-	-	-	d. 12 month
e. >12 Bulan	-	-	-	-	-	-	-	-	-	-	-	-	-	-	-	e. >12 month

Tabel 22b. Komposisi DPK - Unit Usaha Syariah (Depositor Funds Composition of Sharia Business Unit) Miliar Rp (Billion IDR)																
Indikator	2014			2015												Indikator
	Okt	Nov	Des	Jan	Feb	Mar	Apr	Mel	Jun	Jul	Ags	Sep	Okt	Nov	Des	
<b>1 Dana Simpanan Wadiah</b>	<b>5.647</b>	<b>5.889</b>	<b>6.368</b>	<b>6.394</b>	<b>6.279</b>	<b>6.525</b>	<b>7.198</b>	<b>6.924</b>	<b>6.677</b>	<b>7.405</b>	<b>7.021</b>	<b>7.173</b>	<b>6.949</b>	<b>7.040</b>	<b>7.617</b>	<b>IB Wadiah</b>
a. Giro	3.055	3.326	3.645	3.677	3.388	3.787	4.320	4.114	3.847	4.348	4.062	4.141	3.941	3.984	4.335	a. Demand Deposits Wadiah
i. Rupiah	2.904	3.176	3.515	3.509	3.251	3.315	3.889	3.565	3.462	3.730	3.831	3.844	3.649	3.621	4.200	i. Rupiah
ii. Valas	150	151	130	168	137	472	432	549	385	619	231	297	292	362	135	ii. Foreign Currency
b. Tabungan	2.593	2.563	2.723	2.716	2.891	2.738	2.878	2.809	2.830	3.056	2.959	3.032	3.007	3.056	3.282	b. IB Saving Deposits Wadiah
i. Rupiah	2.581	2.552	2.710	2.702	2.877	2.723	2.861	2.793	2.813	3.034	2.938	3.008	2.985	3.031	3.250	i. Rupiah
ii. Valas	12	11	13	15	15	16	17	16	17	23	22	24	23	25	32	ii. Foreign Currency
<b>2 Dana Investasi Non Profit Sharing</b>	<b>38.357</b>	<b>38.678</b>	<b>40.737</b>	<b>40.046</b>	<b>40.828</b>	<b>41.397</b>	<b>42.340</b>	<b>44.006</b>	<b>43.950</b>	<b>43.263</b>	<b>44.738</b>	<b>45.669</b>	<b>46.634</b>	<b>46.406</b>	<b>48.578</b>	<b>Non Profit Sharing Investment Fund</b>
a. Giro	1.009	1.077	1.197	1.289	1.222	1.480	1.087	1.904	1.733	1.421	2.129	1.909	2.370	2.036	1.987	a. Demand Deposits
i. Rupiah	892	922	963	1.038	1.074	1.192	960	1.314	1.528	1.150	1.924	1.672	2.072	1.735	1.802	i. Rupiah
ii. Valas	117	155	234	251	148	288	127	590	206	271	205	236	298	301	185	ii. Foreign Currency
b. Tabungan	9.160	9.513	10.434	10.538	10.765	10.408	10.846	11.043	11.235	11.251	11.386	11.668	11.504	11.601	12.630	b. Saving Deposits
i. Rupiah	8.692	9.037	9.943	9.969	10.186	9.860	10.261	10.432	10.612	10.632	10.721	10.967	10.777	10.860	11.886	i. Rupiah
ii. Valas	468	475	491	569	580	548	584	611	623	619	665	701	727	741	744	ii. Foreign Currency
c. Deposito	28.189	28.088	29.106	28.219	28.840	29.510	30.408	31.059	30.982	30.591	31.223	32.093	32.761	32.768	33.962	c. Time Deposits
i. Rupiah	26.317	26.220	27.692	26.899	27.402	27.973	28.969	28.850	29.095	29.165	29.388	30.180	30.839	31.223	32.875	i. Rupiah
a. 1 Bulan	18.065	19.408	20.090	19.443	21.390	20.037	20.417	23.779	20.673	20.724	21.862	20.951	21.903	21.397	22.059	a. 1 month
b. 3 Bulan	5.455	4.291	5.477	5.442	3.774	5.192	5.459	3.169	5.423	5.694	4.763	5.883	5.400	5.979	6.835	b. 3 month
c. 6 Bulan	1.772	1.558	1.014	760	1.017	1.638	2.198	1.278	1.714	1.426	1.437	2.096	2.144	2.392	2.531	c. 6 month
d. 12 Bulan	1.014	963	1.111	1.248	1.221	1.105	895	623	1.283	1.321	1.320	1.249	1.390	1.455	1.355	d. 12 month
e. >12 Bulan	11	0	0	6	0	1	0	3	0	0	6	0	2	0	95	e. >12 month
ii. Foreign Currency	1.872	1.868	1.413	1.320	1.438	1.537	1.438	2.209	1.887	1.426	1.836	1.912	1.922	1.545	1.087	ii. Foreign Currency
a. 1 Bulan	1.265	1.257	1.075	897	1.114	1.328	1.021	1.564	1.153	895	1.275	1.268	1.372	1.263	953	a. 1 month
b. 3 Bulan	476	570	214	328	236	122	325	421	395	191	480	627	530	234	79	b. 3 month
c. 6 Bulan	123	41	45	13	5	2	7	199	326	327	68	4	8	47	55	c. 6 month
d. 12 Bulan	8	-	80	82	84	85	85	25	12	13	13	14	12	0	-	d. 12 month
e. >12 Bulan	-	-	-	-	-	-	-	-	-	-	-	-	-	-	0	e. >12 month
<b>3 Dana Investasi Profit Sharing</b>	<b>28</b>	<b>28</b>	<b>31</b>	<b>30</b>	<b>32</b>	<b>32</b>	<b>35</b>	<b>34</b>	<b>34</b>	<b>36</b>	<b>36</b>	<b>38</b>	<b>38</b>	<b>39</b>	<b>85</b>	<b>Profit Sharing Investment Fund</b>
a. Giro	-	-	-	-	-	-	-	-	-	-	-	-	-	-	-	a. Demand Deposits
i. Rupiah	-	-	-	-	-	-	-	-	-	-	-	-	-	-	-	i. Rupiah
ii. Valas	-	-	-	-	-	-	-	-	-	-	-	-	-	-	-	ii. Foreign Currency
b. Tabungan	6	7	6	6	6	7	8	7	7	8	8	9	9	10	9	b. Saving Deposits
i. Rupiah	6	7	6	6	6	7	8	7	7	8	8	9	9	10	9	i. Rupiah
ii. Valas	-	-	-	-	-	-	-	-	-	-	-	-	-	-	-	ii. Foreign Currency
c. Deposito	21	22	25	25	26	25	27	27	27	28	29	29	29	30	76	c. Time Deposits
i. Rupiah	21	22	25	25	26	25	27	27	27	28	29	29	29	30	76	i. Rupiah
a. 1 Bulan	8	18	8	8	8	11	23	25	12	13	15	18	16	27	62	a. 1 month
b. 3 Bulan	12	2	3	3	3	12	2	0	1	4	2	11	11	0	2	b. 3 month
c. 6 Bulan	0	-	12	12	12	0	2	2	13	11	11	0	0	0	9	c. 6 month
d. 12 Bulan	2	2	2	2	2	-	-	-	0	0	0	0	0	2	2	d. 12 month
e. >12 Bulan	-	-	-	-	-	-	-	-	-	-	-	-	-	-	-	e. >12 month
ii. Foreign Currency	-	-	-	-	-	-	-	-	-	-	-	-	-	-	-	ii. Foreign Currency
a. 1 Bulan	-	-	-	-	-	-	-	-	-	-	-	-	-	-	-	a. 1 month
b. 3 Bulan	-	-	-	-	-	-	-	-	-	-	-	-	-	-	-	b. 3 month
c. 6 Bulan	-	-	-	-	-	-	-	-	-	-	-	-	-	-	-	c. 6 month
d. 12 Bulan	-	-	-	-	-	-	-	-	-	-	-	-	-	-	-	d. 12 month
e. >12 Bulan	-	-	-	-	-	-	-	-	-	-	-	-	-	-	-	e. >12 month



**Tabel 23. Komposisi DPK Berdasarkan Golongan Nasabah - Bank Umum Syariah dan Unit Usaha Syariah**  
*(Depositor Funds Composition Based on Depositor's Group of Sharia Commercial Bank and Sharia Business Unit)*  
 Milliar Rp (Billion IDR)

Indikator	2014			2015												Indicator
	Okt	Nov	Des	Jan	Feb	Mar	Apr	Mel	Jun	Jul	Ags	Sep	Okt	Nov	Des	
<b>Total Dana Pihak Ketiga</b>	207.121	209.644	217.858	210.761	210.297	212.988	213.973	215.339	213.477	216.083	216.356	219.313	219.478	220.635	231.175	<b>Total Third Party Fund</b>
i. Rupiah	193.805	196.191	204.404	197.699	196.949	198.022	199.284	198.578	197.659	200.115	200.813	203.439	204.487	205.886	216.985	i. Rupiah
ii. Valas	13.316	13.453	13.454	13.063	13.349	14.966	14.689	16.761	15.819	15.968	15.543	15.874	14.991	14.749	14.191	ii. Foreign Exchange
1. Dana Pihak Ketiga Golongan Penduduk	206.040	208.525	216.824	209.551	209.218	211.875	212.917	214.338	212.440	215.110	215.416	218.379	218.518	219.519	230.066	1. Residents' Third Party Funds
a. Pemerintah	43.897	48.145	46.515	41.531	25.196	34.093	35.047	35.633	35.485	37.521	37.124	40.301	41.650	41.460	38.077	a. Government
i. Rupiah	40.008	44.214	42.554	37.690	24.436	32.782	33.561	33.443	33.262	34.291	34.136	36.879	39.107	39.178	35.153	i. Rupiah
ii. Valas	3.889	3.931	3.961	3.841	760	1.311	1.486	2.190	2.223	3.231	2.988	3.422	2.543	2.282	2.924	ii. Foreign Exchange
b. Swasta	162.143	160.380	170.309	168.020	184.021	177.782	177.870	178.705	176.956	177.588	178.292	178.078	176.867	178.059	191.988	b. Private Sector
1. Institusi Keuangan Non Bank	20.557	21.965	22.703	20.622	21.389	22.134	22.617	22.076	23.351	23.443	25.167	24.839	24.607	24.910	25.932	1. Non bank Financial Institutions
i. Rupiah	20.107	21.445	22.171	20.090	20.935	21.636	22.036	21.448	22.762	22.862	24.527	24.196	23.846	24.163	25.255	i. Rupiah
ii. Valas	449	521	533	532	454	498	581	629	589	581	640	643	761	747	677	ii. Foreign Exchange
2. Bukan Lembaga Keuangan (termasuk sektor swasta lainnya)	50.753	46.315	46.111	42.647	55.670	57.091	56.306	56.790	54.987	53.235	52.521	53.125	52.207	51.358	58.093	2. Non Financial Corporations (including Other Private Sector)
i. Rupiah	44.892	40.565	40.428	37.903	47.683	48.092	47.652	46.858	45.898	44.750	44.230	44.703	43.735	43.060	50.794	i. Rupiah
ii. Valas	5.861	5.750	5.683	4.744	7.987	8.999	8.654	9.932	9.088	8.484	8.291	8.422	8.472	8.298	7.298	ii. Foreign Exchange
3. Perseorangan	90.833	92.099	101.494	104.751	106.962	98.557	98.947	99.838	98.618	100.911	100.604	100.114	100.053	101.790	107.963	3. Individuals
i. Rupiah	88.549	89.725	98.997	101.710	103.462	95.319	95.805	96.641	95.558	98.048	97.723	97.469	97.578	99.326	105.482	i. Rupiah
ii. Valas	2.284	2.375	2.497	3.041	3.500	3.238	3.141	3.198	3.060	2.862	2.881	2.645	2.475	2.464	2.481	ii. Foreign Exchange
2. Dana Pihak Ketiga Golongan Bukan Penduduk	1.082	1.119	1.034	1.210	1.080	1.113	1.056	1.001	1.037	973	941	934	960	1.116	1.110	2. Non Residents' Third Party Funds
i. Rupiah	249	243	254	305	432	194	229	188	178	163	197	193	220	159	300	i. Rupiah
ii. Valas	833	876	780	905	648	920	827	813	859	810	743	741	740	957	810	ii. Foreign Exchange

IAIN JEMBER

**Tabel 23a. Komposisi DPK Berdasarkan Golongan Nasabah - Bank Umum Syariah**  
*(Depositor Funds Composition Based on Depositor's Group of Sharia Commercial Bank)*  
 Miliar Rp (Billion IDR)

Indikator	2014			2015												Indikator
	Oktober	November	Des	Jan	Feb	Mar	Apr	Mei	Jun	Jul	Agst	Sep	Okt	Nov	Des	
<b>Total Dana Pihak Ketiga</b>	163.090	165.050	170.723	164.291	163.159	165.034	164.400	164.375	162.817	165.378	164.561	166.433	165.857	167.150	174.895	<b>Total Third Party Fund</b>
i. Rupiah	152.392	154.256	159.549	153.552	152.128	152.930	152.308	151.590	150.115	152.367	151.976	153.730	154.128	155.376	162.887	i. Rupiah
ii. Valas	10.698	10.793	11.173	10.739	11.030	12.105	12.092	12.785	12.701	13.011	12.585	12.703	11.730	11.774	12.008	ii. Foreign Exchange
1. Dana Pihak Ketiga Golongan Penduduk	162.079	163.970	169.747	163.143	162.143	163.994	163.419	163.458	161.857	164.470	163.694	165.566	164.973	166.096	173.850	1. Residents' Third Party Funds
a. Pemerintah	37.327	41.260	40.091	34.019	14.948	22.703	23.089	23.653	24.527	26.542	25.498	27.847	28.873	29.213	27.761	a. Government
i. Rupiah	33.673	37.593	36.364	30.360	14.407	21.619	21.876	22.215	22.884	24.044	23.265	25.211	27.005	27.414	25.324	i. Rupiah
ii. Valas	3.653	3.668	3.727	3.659	541	1.084	1.213	1.439	1.642	2.499	2.233	2.636	1.868	1.799	2.437	ii. Foreign Exchange
b. Swasta	124.751	122.710	129.656	129.124	147.196	141.291	140.330	139.805	137.330	137.928	138.196	137.719	136.099	136.883	146.089	b. Private Sector
1. Institusi Keuangan Non Bank	14.647	16.326	16.899	14.376	14.395	15.570	15.355	15.077	15.561	15.519	16.712	16.022	16.081	16.270	17.423	1. Non bank Financial Institutions
i. Rupiah	14.346	15.940	16.484	14.026	14.078	15.197	14.930	14.623	15.120	15.086	16.239	15.526	15.484	15.709	16.826	i. Rupiah
ii. Valas	301	386	415	350	316	373	424	455	441	433	473	496	597	560	597	ii. Foreign Exchange
2. Bukan Lembaga Keuangan (termasuk sektor swasta lainnya)	37.578	33.190	32.909	30.800	47.215	47.691	47.123	46.580	45.281	44.278	43.496	44.131	42.492	41.984	46.221	2. Non Financial Corporations (including Other Private Sector)
i. Rupiah	33.069	28.764	28.226	27.015	40.222	40.280	39.684	38.679	37.578	36.944	36.272	36.932	35.430	34.996	39.577	i. Rupiah
ii. Valas	4.509	4.426	4.683	3.784	6.994	7.411	7.439	7.900	7.702	7.334	7.225	7.199	7.062	6.988	6.644	ii. Foreign Exchange
3. Perseorangan	72.526	73.193	79.848	83.948	85.586	78.030	77.853	78.148	76.488	78.132	77.988	77.566	77.526	78.629	82.446	3. Individuals
i. Rupiah	71.111	71.743	78.264	81.892	83.040	75.697	75.648	75.946	74.417	76.181	76.061	75.919	76.047	77.145	80.910	i. Rupiah
ii. Valas	1.415	1.450	1.584	2.056	2.545	2.333	2.205	2.202	2.072	1.951	1.926	1.647	1.479	1.485	1.536	ii. Foreign Exchange
2. Dana Pihak Ketiga Golongan Bukan Penduduk	1.011	1.080	976	1.148	1.015	1.040	980	917	960	908	866	867	885	1.054	1.045	2. Non Residents' Third Party Funds
i. Rupiah	192	217	211	259	382	137	170	126	116	113	138	142	161	113	250	i. Rupiah
ii. Valas	819	863	764	889	634	903	811	790	844	795	728	725	724	941	795	ii. Foreign Exchange

IAIN JEMBER

**Tabel 23b. Komposisi DPK Berdasarkan Golongan Nasabah - Unit Usaha Syariah**  
*(Depositor Funds Composition Based on Depositor's Group of Sharia Business Unit)*  
 Milliar Rp (Billion IDR)

Indikator	2014			2015												Indikator
	Oktober	November	Des	Jan	Feb	Mar	Apr	Mel	Jun	Jul	Ags	Sep	Okt	Nov	Des	
<b>Total Dana Pihak Ketiga</b>	44.032	44.595	47.136	46.470	47.139	47.954	49.573	50.964	50.661	50.704	51.796	52.880	53.621	53.485	56.280	<b>Total Third Party Fund</b>
i. Rupiah	41.413	41.935	44.855	44.147	44.820	45.093	46.975	46.988	47.544	47.747	48.838	49.709	50.359	50.510	54.098	i. Rupiah
ii. Valas	2.619	2.660	2.281	2.324	2.318	2.861	2.598	3.976	3.117	2.957	2.958	3.171	3.261	2.975	2.183	ii. Foreign Exchange
1. Dana Pihak Ketiga Golongan Penduduk	43.961	44.555	47.077	46.408	47.074	47.881	49.497	50.880	50.584	50.639	51.721	52.813	53.545	53.423	56.216	1. Residents' Third Party Funds
a. Pemerintah	6.570	6.885	6.424	7.512	10.249	11.390	11.958	11.980	10.958	10.979	11.626	12.454	12.777	12.247	10.317	a. Government
i. Rupiah	6.334	6.621	6.190	7.330	10.030	11.164	11.685	11.228	10.378	10.247	10.871	11.668	12.102	11.765	9.829	i. Rupiah
ii. Valas	236	263	234	182	219	226	273	752	580	732	755	786	675	482	487	ii. Foreign Exchange
b. Swasta	37.392	37.670	40.653	38.896	36.826	36.491	37.539	38.900	39.625	39.660	40.096	40.359	40.768	41.176	45.899	b. Private Sector
1. Institusi Keuangan Non Bank	5.910	5.639	5.805	6.247	6.995	6.564	7.262	6.999	7.790	7.924	8.455	8.817	8.526	8.641	8.509	1. Non bank Financial Institutions
i. Rupiah	5.762	5.505	5.687	6.065	6.857	6.439	7.106	6.825	7.642	7.776	8.287	8.670	8.362	8.454	8.429	i. Rupiah
ii. Valas	148	135	118	182	138	125	157	174	148	148	167	148	164	187	80	ii. Foreign Exchange
2. Bukan Lembaga Keuangan (termasuk sektor swasta lainnya)	13.175	13.125	13.202	11.848	8.455	9.400	9.183	10.211	9.706	8.957	9.025	8.994	9.716	9.374	11.872	2. Non Financial Corporations (including Other Private Sector)
i. Rupiah	11.823	11.801	12.202	10.888	7.462	7.812	7.968	8.179	8.320	7.806	7.958	7.771	8.305	8.064	11.218	i. Rupiah
ii. Valas	1.352	1.324	1.000	960	993	1.588	1.215	2.032	1.386	1.151	1.066	1.223	1.410	1.310	654	ii. Foreign Exchange
3. Perseorangan	18.306	18.906	21.646	20.802	21.376	20.527	21.094	21.690	22.129	22.779	22.616	22.548	22.527	23.161	25.517	3. Individuals
i. Rupiah	17.438	17.981	20.733	19.818	20.422	19.622	20.157	20.694	21.141	21.868	21.662	21.550	21.531	22.181	24.572	i. Rupiah
ii. Valas	868	925	914	985	954	905	937	996	988	911	954	998	996	979	945	ii. Foreign Exchange
2. Dana Pihak Ketiga Golongan Bukan Penduduk	71	40	59	62	65	73	76	84	77	65	74	67	76	62	65	2. Non Residents' Third Party Funds
i. Rupiah	57	26	43	46	50	56	59	62	63	50	59	51	59	46	49	i. Rupiah
ii. Valas	14	13	16	16	15	16	16	22	15	15	15	16	16	16	15	ii. Foreign Exchange

IAIN JEMBER

**Tabel 24. Total Aset Gross, Dana Pihak Ketiga dan FDR Bank Umum Syariah dan Unit Usaha Syariah berdasarkan Propinsi - Desember 2015**  
*(Total of Gross Assets, Financing, Depositor Funds, and percentage of FDR Sharia Commercial Bank and Sharla Business Unit based on Province)*

Propinsi	Aset Sebelum Set Off (Assets Gross)	Dana Pihak Ketiga (Depositor Funds)	FDR	Province
Jawa Barat	39.794	26.398	106,19%	West Java
Banten	8.178	6.051	94,49%	Banten
DKI Jakarta	222.699	113.360	78,49%	DKI Jakarta
DI Yogyakarta	4.398	3.618	74,81%	DI Yogyakarta
Jawa Tengah	19.353	12.421	103,93%	Central Java
Jawa Timur	28.426	19.754	103,03%	East Java
Bengkulu	957	583	138,38%	Bengkulu
Jambi	2.042	1.101	175,03%	Jambi
Nanggroe Aceh Darussalam	5.633	4.245	69,11%	Nanggroe Aceh Darussalam
Sumatera Utara	11.220	8.371	97,72%	North Sumatera
Sumatera Barat	4.133	2.741	130,26%	West Sumatera
Riau	7.433	3.851	91,38%	Riau
Sumatera Selatan	5.432	4.210	96,78%	South Sumatera
Bangka Belitung	310	223	129,55%	Bangka Belitung
Kepulauan Riau	2.700	1.387	182,80%	Riau Islands
Lampung	2.581	1.893	108,47%	Lampung
Kalimantan Selatan	4.451	3.044	103,56%	South Kalimantan
Kalimantan Barat	3.897	1.874	160,01%	West Kalimantan
Kalimantan Timur	5.970	4.324	95,50%	East Kalimantan
Kalimantan Tengah	873	687	108,34%	Central Kalimantan
Sulawesi Tengah	1.167	774	120,97%	Central Sulawesi
Sulawesi Selatan	7.229	3.881	147,87%	South Sulawesi
Sulawesi Utara	471	250	177,81%	North Sulawesi
Gorontalo	325	215	144,50%	Gorontalo
Sulawesi Barat	200	174	98,78%	West Sulawesi
Sulawesi Tenggara	948	623	130,36%	South East Sulawesi
NTB	2.431	1.241	158,11%	West Nusa Tenggara
Bali	1.643	802	188,37%	Bali
NTT	232	116	183,53%	East Nusa Tenggara
Maluku	436	314	30,72%	Maluku
Papua	904	601	83,90%	Papua
Maluku Utara	421	372	50,93%	North Maluku
Papua Barat	342	294	50,67%	West Papua
Luar Indonesia	1.611	1.381	24,84%	Outside Indonesia

**Tabel 24.a. Total Aset Gross, Dana Pihak Ketiga dan FDR Bank Umum Syariah berdasarkan Propinsi - Desember 2015**  
*(Total of Gross Assets, Financing, Depositor Funds, and percentage of FDR Sharia Commercial Bank based on Province)*

Propinsi	Aset Sebelum Set Off (Assets Gross)	Dana Pihak Ketiga (Depositor Funds)	FDR	Province
Jawa Barat	33.146	21.795	108,33%	West Java
Banten	6.962	5.391	87,47%	Banten
DKI Jakarta	144.996	85.506	72,50%	DKI Jakarta
DI Yogyakarta	3.196	2.810	63,95%	DI Yogyakarta
Jawa Tengah	12.392	8.905	110,44%	Central Java
Jawa Timur	18.551	14.536	98,86%	East Java
Bengkulu	940	570	138,58%	Bengkulu
Jambi	1.703	923	181,73%	Jambi
Nanggroe Aceh Darussalam	2.470	2.053	56,85%	Nanggroe Aceh Darussalam
Sumatera Utara	6.060	4.752	89,41%	North Sumatera
Sumatera Barat	2.553	2.007	109,62%	West Sumatera
Riau	3.680	2.811	78,65%	Riau
Sumatera Selatan	3.124	2.614	97,63%	South Sumatera
Bangka Belitung	246	166	144,05%	Bangka Belitung
Kepulauan Riau	1.721	1.026	153,93%	Riau Islands
Lampung	2.490	1.816	110,35%	Lampung
Kalimantan Selatan	2.729	2.389	85,92%	South Kalimantan
Kalimantan Barat	2.392	1.387	163,94%	West Kalimantan
Kalimantan Timur	3.834	3.075	86,41%	East Kalimantan
Kalimantan Tengah	873	687	108,34%	Central Kalimantan
Sulawesi Tengah	1.167	774	120,97%	Central Sulawesi
Sulawesi Selatan	4.415	2.861	141,88%	South Sulawesi
Sulawesi Utara	471	250	177,81%	North Sulawesi
Gorontalo	325	215	144,50%	Gorontalo
Sulawesi Barat	198	173	99,51%	West Sulawesi
Sulawesi Tenggara	948	623	130,36%	South East Sulawesi
NTB	1.836	946	171,39%	West Nusa Tenggara
Bali	1.500	754	185,20%	Bali
NTT	232	116	183,53%	East Nusa Tenggara
Maluku	436	314	30,72%	Maluku
Papua	904	601	83,90%	Papua
Maluku Utara	421	372	50,93%	North Maluku
Papua Barat	342	294	50,67%	West Papua
Luar Indonesia	1.611	1.381	24,84%	Outside Indonesia

**Tabel 24.b. Total Aset Gross, Dana Pihak Ketiga dan FDR Unit Usaha Syariah berdasarkan Propinsi - Desember 2015**  
*(Total of Gross Assets, Financing, Depositor Funds, and percentage of FDR Sharia Business Unit based on Province)*

Propinsi	Aset Sebelum Set Off (Assets Gross)	Dana Pihak Ketiga (Depositor Funds)	FDR	Province
Jawa Barat	6.649	4.603	96,06%	West Java
Banten	1.217	660	151,88%	Banten
DKI Jakarta	77.703	27.854	96,89%	DKI Jakarta
DI Yogyakarta	1.201	808	112,62%	DI Yogyakarta
Jawa Tengah	6.961	3.516	87,43%	Central Java
Jawa Timur	9.874	5.217	114,65%	East Java
Bengkulu	16	13	129,55%	Bengkulu
Jambi	340	177	140,17%	Jambi
Nanggroe Aceh Darussalam	3.163	2.192	80,59%	Nanggroe Aceh Darussalam
Sumatera Utara	5.160	3.619	108,64%	North Sumatera
Sumatera Barat	1.581	734	186,70%	West Sumatera
Riau	3.753	1.040	125,79%	Riau
Sumatera Selatan	2.307	1.596	95,40%	South Sumatera
Bangka Belitung	64	57	86,98%	Bangka Belitung
Kepulauan Riau	979	361	264,87%	Riau Islands
Lampung	91	78	64,35%	Lampung
Kalimantan Selatan	1.722	655	167,84%	South Kalimantan
Kalimantan Barat	1.505	487	148,80%	West Kalimantan
Kalimantan Timur	2.136	1.249	117,86%	East Kalimantan
Kalimantan Tengah	-	-	-	Central Kalimantan
Sulawesi Tengah	-	-	-	Central Sulawesi
Sulawesi Selatan	2.814	1.020	164,65%	South Sulawesi
Sulawesi Utara	-	-	-	North Sulawesi
Gorontalo	-	-	-	Gorontalo
Sulawesi Barat	1	1	265	West Sulawesi
Sulawesi Tenggara	-	-	-	South East Sulawesi
NTB	595	295	38,59%	West Nusa Tenggara
Bali	142	48	0,00%	Bali
NTT	-	-	-	East Nusa Tenggara
Maluku	-	-	-	Maluku
Papua	-	-	-	Papua
Maluku Utara	-	-	-	North Maluku
Papua Barat	-	-	-	West Papua
Luar Indonesia	-	-	-	Outside Indonesia

**Tabel 25. Total Aset Gross, Total Pembiayaan, Dana Pihak Ketiga, FDR Bank Umum Syariah dan Unit Usaha Syariah berdasarkan Kota/Kabupaten - Desember 2015**  
(Financing, Depositor Funds, Percentage of FDR Sharia Commercial Bank and Sharia Business Unit based on City/District)

Propinsi	Kota/Kabupaten	Aset Sebelum Set Off (Assets Gross)	Pembiayaan (Financing)	Dana Pihak Ketiga (Depositor Funds)	FDR	City/District	Province
Banten	Kab. Tangerang	913	618	770	80,27%	Kab. Tangerang	Banten
	Kab. Serang	1.704	1.372	1.024	133,96%	Kab. Serang	
	Kota Cilegon	1.381	1.164	780	149,23%	Kota Cilegon	
	Kota Tangerang	3.653	2.258	3.076	73,41%	Kota Tangerang	
	Kota Serang	168	104	67	155,28%	Kota Serang	
	Kota Tangerang Selatan	358	202	335	60,44%	Kota Tangerang Selatan	
Jawa Barat	Kab. Bekasi	494	498	358	139,17%	Kab. Bekasi	West Java
	Kab. Purwakarta	411	390	312	125,22%	Kab. Purwakarta	
	Kab. Karawang	271	261	197	132,26%	Kab. Karawang	
	Kab. Sukabumi	168	167	86	193,83%	Kab. Sukabumi	
	Kab. Cianjur	991	838	521	160,76%	Kab. Cianjur	
	Kab. Bandung	397	238	368	64,47%	Kab. Bandung	
	Kab. Garut	238	214	206	104,23%	Kab. Garut	
	Kab. Majalengka	13	14	1	1600,75%	Kab. Majalengka	
	Kota Bandung	16.151	11.023	8.665	127,22%	Kota Bandung	
	Kota Bogor	4.442	3.249	3.847	84,47%	Kota Bogor	
	Kota Sukabumi	527	370	415	89,28%	Kota Sukabumi	
	Kota Cirebon	3.283	2.548	1.968	129,45%	Kota Cirebon	
	Kota Tasikmalaya	2.090	1.681	931	180,51%	Kota Tasikmalaya	
	Kota Cimahi	321	213	298	71,26%	Kota Cimahi	
	Kota Depok	1.994	1.148	1.780	64,53%	Kota Depok	
	Kota Bekasi	8.004	5.179	6.444	80,36%	Kota Bekasi	
DKI Jakarta Raya	Wil. Kota Jakarta Pusat	76.887	24.708	48.263	51,19%	Wil. Kota Jakarta Pusat	DKI Jakarta
	Wil. Kota Jakarta Utara	4.345	3.077	3.236	95,11%	Wil. Kota Jakarta Utara	
	Wil. Kota Jakarta Barat	12.902	9.442	9.851	95,85%	Wil. Kota Jakarta Barat	
	Wil. Kota Jakarta Selatan	100.718	47.959	45.983	104,30%	Wil. Kota Jakarta Selatan	
	Wil. Kota Jakarta Timur	27.848	3.794	6.027	62,95%	Wil. Kota Jakarta Timur	
D.I. Yogyakarta	Kota Yogyakarta	4.398	2.707	3.618	74,81%	Kota Yogyakarta	DI Yogyakarta
Jawa Tengah	Kab. Semarang	642	340	335	101,57%	Kab. Semarang	Central Java
	Kab. Kendal	78	55	64	85,04%	Kab. Kendal	
	Kab. Tegal	74	63	16	386,37%	Kab. Tegal	
	Kab. Pati	121	115	76	150,72%	Kab. Pati	
	Kab. Kudus	655	367	549	66,94%	Kab. Kudus	
	Kab. Banyumas	1.103	865	879	98,31%	Kab. Banyumas	
	Kab. Cilacap	155	101	137	73,97%	Kab. Cilacap	
	Kota Semarang	8.793	4.863	5.349	90,90%	Kota Semarang	
	Kota Salatiga	98	90	49	183,79%	Kota Salatiga	
	Kota Pekalongan	1.043	633	887	71,34%	Kota Pekalongan	
	Kota Tegal	940	883	475	185,70%	Kota Tegal	
	Kota Surakarta	5.652	4.535	3.603	125,86%	Kota Surakarta	
	Jawa Timur	Kab. Gresik	366	356	295	120,71%	
Kab. Sidoarjo		1.993	1.401	1.355	103,40%	Kab. Sidoarjo	
Kab. Pamekasan		442	158	370	42,78%	Kab. Pamekasan	
Kab. Banyuwangi		169	164	141	116,41%	Kab. Banyuwangi	
Kab. Jember		1.025	666	890	74,84%	Kab. Jember	
Kab. Madiun		216	173	202	85,57%	Kab. Madiun	
Kab. Bojonegoro		173	132	162	81,79%	Kab. Bojonegoro	
Kota Surabaya		18.528	13.344	11.840	112,70%	Kota Surabaya	
Kota Malang		3.332	2.667	2.493	106,98%	Kota Malang	
Kota Blitar		128	120	120	99,92%	Kota Blitar	
Kota Kediri		1.977	1.101	1.850	59,52%	Kota Kediri	
Kota Madiun		76	70	37	189,33%	Kota Madiun	

**Tabel 25. Total Aset Gross, Total Pembiayaan, Dana Pihak Ketiga, FDR Bank Umum Syariah dan Unit Usaha Syariah berdasarkan Kota/Kabupaten - Desember 2015**  
(Financing, Depositor Funds, Percentage of FDR Sharia Commercial Bank and Sharia Business Unit based on City/District)

Propinsi	Kota/Kabupaten	Aset Sebelum Set Off (Assets Gross)	Pembiayaan (Financing)	Dana Pihak Ketiga (Depositor Funds)	FDR	City/District	Province
Bengkulu	Kota Bengkulu	957	807	583	138,38%	Kota Bengkulu	Bengkulu
Jambi	Kota Jambi	2.042	1.927	1.101	175,03%	Kota Jambi	Jambi
Nanggroe Aceh Darussalam	Kab. Simeuleu	167	92	159	57,75%	Kab. Simeuleu	Nanggroe Aceh Darussalam
	Kota Banda Aceh	3.778	1.702	2.823	60,28%	Kota Banda Aceh	
	Kota Lhokseumawe	1.303	942	901	104,50%	Kota Lhokseumawe	
	Kota Langsa	386	198	362	54,80%	Kota Langsa	
Sumatera Utara	Kab. Deli Serdang	340	297	313	94,91%	Kab. Deli Serdang	North Sumatera
	Kab. Langkat	181	93	163	56,98%	Kab. Langkat	
	Kab. Karo	44	45	19	238,02%	Kab. Karo	
	Kab. Labuhan Batu	187	195	139	140,87%	Kab. Labuhan Batu	
	Kota Tebing Tinggi	352	398	214	185,98%	Kota Tebing Tinggi	
	Kota Pematang Siantar	938	615	718	85,73%	Kota Pematang Siantar	
	Kota Tanjung Balai	147	78	145	54,11%	Kota Tanjung Balai	
	Kota Sibolga	149	134	72	185,91%	Kota Sibolga	
	Kota Medan	8.038	5.683	5.960	95,36%	Kota Medan	
	Kota Padang Sidempuan	844	641	629	101,91%	Kota Padang Sidempuan	
Sumatera Barat	Kota Bukittinggi	698	647	541	119,48%	Kota Bukittinggi	West Sumatera
	Kota Padang	2.412	1.920	1.892	101,47%	Kota Padang	
	Kota Solok	286	286	50	567,55%	Kota Solok	
	Kota Payakumbuh	738	718	257	278,94%	Kota Payakumbuh	
Riau	Kab. Bengkalis	272	95	257	36,90%	Kab. Bengkalis	Riau
	Kota Pekanbaru	6.793	3.205	3.251	98,57%	Kota Pekanbaru	
	Kota Dumai	368	220	343	64,13%	Kota Dumai	
Kepulauan Riau	Kota Tanjung Pinang	761	657	500	131,34%	Kota Tanjung Pinang	Riau Islands
	Kota Pulau Batam	1.938	1.879	887	211,82%	Kota Pulau Batam	
Sumatera Selatan	Kota Prabumulih	150	132	116	114,09%	Kota Prabumulih	South Sumatera
	Kab. Ogan Komering Ulu	305	273	231	118,00%	Kab. Ogan Komering Ulu	
	Kab. Ogan Komering Ulu Timur	35	39	7	583,75%	Kab. Ogan Komering Ulu Timur	
	Kota Palembang	4.726	3.406	3.760	90,57%	Kota Palembang	
Bangka Belitung	Kota Lubuklinggau	216	225	96	233,45%	Kota Lubuklinggau	Bangka Belitung
	Kota Pangkal Pinang	310	289	223	129,55%	Kota Pangkal Pinang	
Lampung	Kab. Lampung Tengah	350	316	254	124,19%	Kab. Lampung Tengah	Lampung
	Kota Bandar Lampung	2.060	1.581	1.505	105,04%	Kota Bandar Lampung	
	Kota Metro	171	156	133	117,08%	Kota Metro	
Kalimantan Selatan	Kab. Banjar	309	219	233	93,93%	Kab. Banjar	South Kalimantan
	Kab. Hulu Sungai Selatan	182	62	110	56,15%	Kab. Hulu Sungai Selatan	
	Kab. Tabalong	121	77	114	67,26%	Kab. Tabalong	
	Kota Banjarmasin	3.580	2.617	2.358	110,99%	Kota Banjarmasin	
	Kota Banjarbaru	260	177	228	77,70%	Kota Banjarbaru	
Kalimantan Barat	Kab. Sambas	65	62	41	150,20%	Kab. Sambas	West Kalimantan
	Kota Pontianak	3.714	2.821	1.798	156,91%	Kota Pontianak	
	Kota Singkawang	119	116	35	328,63%	Kota Singkawang	
Kalimantan Timur	Kab. Kutai	311	140	274	51,13%	Kab. Kutai	East Kalimantan
	Kota Samarinda	3.129	1.754	2.293	76,51%	Kota Samarinda	
	Kota Balikpapan	2.325	2.157	1.568	137,62%	Kota Balikpapan	
	Kota Bontang	206	78	191	41,09%	Kota Bontang	
Kalimantan Tengah	Kab. Kotawaringin Barat	76	52	71	73,86%	Kab. Kotawaringin Barat	Central Kalimantan
	Kab. Kotawaringin Timur	132	128	73	174,27%	Kab. Kotawaringin Timur	
	Kota Palangkaraya	665	565	543	103,94%	Kota Palangkaraya	



**Tabel 25. Total Aset Gross, Total Pembiayaan, Dana Pihak Ketiga, FDR Bank Umum Syariah dan Unit Usaha Syariah berdasarkan Kota/Kabupaten - Desember 2015**  
(Financing, Depositor Funds, Percentage of FDR Sharia Commercial Bank and Sharia Business Unit based on City/District)

Propinsi	Kota/Kabupaten	Aset Sebelum Set Off (Assets Gross)	Pembiayaan (Financing)	Dana Pihak Ketiga (Depositor Funds)	FDR	City/District	Province
Sulawesi Tengah	Kab. Morowali	312	292	190	153,72%	Kab. Morowali	Central Sulawesi
	Kota Palu	855	644	584	110,32%	Kota Palu	
Sulawesi Barat	Kota Gorontalo	325	311	215	144,50%	Kota Gorontalo	West Sulawesi
Sulawesi Selatan	Kota Ujungpandang	6.715	5.241	3.558	147,31%	Kota Ujungpandang	South Sulawesi
	Kota Pare-Pare	5	2	1	100,90%		
	Kab. Bone	280	265	228	116,22%	Kab. Bone	
	Kota Palopo	65	63	11	556,58%	Kota Palopo	
	Kab. Maros	164	168	82	204,64%	Kab. Maros	
Gorontalo	Kab Mamuju	200	172	174	98,78%	Kab Mamuju	Gorontalo
Sulawesi Tenggara	Kota Kendari	948	813	623	130,36%	Kota Kendari	South East Sulawesi
Sulawesi Utara	Kota Manado	471	444	250	177,81%	Kota Manado	North Sulawesi
Nusa Tenggara Barat	Kab. Lombok Tengah	46	45	4	1103,03%	Kab. Lombok Tengah	West Nusa Tenggara
	Kab. Lombok Timur	171	168	134	125,61%	Kab. Lombok Timur	
	Kota Mataram	2.214	1.749	1.103	158,57%	Kota Mataram	
Bali	Kota Denpasar	1.643	1.511	802	188,37%	Kota Denpasar	Bali
Nusa Tenggara Timur	Kota Kupang	215	199	114	174,73%	Kota Kupang	East Nusa Tenggara
	Kab. Kupang	17	15	3	543,85%	Kab. Kupang	
Maluku	Kota Ambon	436	97	314	30,72%	Kota Ambon	Maluku
Papua Barat	Kota Sorong	342	149	294	50,67%	Kota Sorong	West Irian Jaya
Papua	Kab. Jayapura	904	504	601	83,90%	Kab. Jayapura	Papua
Maluku Utara	Kota ternate	421	189	372	50,93%	Kota ternate	North Maluku
Di Luar Indonesia	DI LUAR INDONESIA	1.611	343	1.381	24,84%	DI LUAR INDONESIA	Outside Indonesia

IAIN JEMBER

**Tabel 25.a. Total Aset Gross, Total Pembiayaan, Dana Pihak Ketiga, FDR Bank Umum Syariah berdasarkan Kota/Kabupaten - Desember 2015**  
(Financing, Depositor Funds, Percentage of FDR Sharia Commercial Bank based on City/District)

Propinsi	Kota/Kabupaten	Aset Sebelum Set Off (Assets Gross)	Pembiayaan (Financing)	Dana Pihak Ketiga (Depositor Funds)	FDR	City/District	Province
Banten	Kab. Tangerang	611	495	471	105,24%	Kab. Tangerang	Banten
	Kab. Serang	1.704	1.372	1.024	133,96%	Kab. Serang	
	Kota Cilegon	969	752	717	104,93%	Kota Cilegon	
	Kota Tangerang	3.248	1.854	2.789	66,48%	Kota Tangerang	
	Kota Serang	72	40	56	71,02%	Kota Serang	
	Kota Tangerang Selatan	358	202	335	60,44%	Kota Tangerang Selatan	
Jawa Barat	Kab. Bekasi	494	498	358	139,17%	Kab. Bekasi	West Java
	Kab. Purwakarta	411	390	312	125,22%	Kab. Purwakarta	
	Kab. Karawang	240	236	165	142,68%	Kab. Karawang	
	Kab. Sukabumi	168	167	86	193,83%	Kab. Sukabumi	
	Kab. Cianjur	991	838	521	160,76%	Kab. Cianjur	
	Kab. Bandung	309	208	281	74,14%	Kab. Bandung	
	Kab. Garut	238	214	206	104,23%	Kab. Garut	
	Kab. Majalengka	13	14	1	1600,75%	Kab. Majalengka	
	Kota Bandung	12.989	8.934	6.715	133,06%	Kota Bandung	
	Kota Bogor	3.755	2.580	3.243	79,56%	Kota Bogor	
	Kota Sukabumi	459	359	348	103,09%	Kota Sukabumi	
	Kota Cirebon	2.585	1.970	1.723	114,31%	Kota Cirebon	
	Kota Tasikmalaya	1.741	1.342	845	158,82%	Kota Tasikmalaya	
	Kota Cimahi	321	213	298	71,26%	Kota Cimahi	
	Kota Depok	1.994	1.148	1.780	64,53%	Kota Depok	
	Kota Bekasi	6.437	4.498	4.914	91,55%	Kota Bekasi	
	DKI Jakarta Raya	Wil. Kota Jakarta Pusat	51.181	14.375	37.406	38,43%	
Wil. Kota Jakarta Utara		4.130	3.041	3.022	100,65%	Wil. Kota Jakarta Utara	
Wil. Kota Jakarta Barat		12.479	9.023	9.610	93,88%	Wil. Kota Jakarta Barat	
Wil. Kota Jakarta Selatan		71.607	33.491	31.517	106,26%	Wil. Kota Jakarta Selatan	
Wil. Kota Jakarta Timur		5.599	2.064	3.951	52,22%	Wil. Kota Jakarta Timur	
D.I. Yogyakarta	Kota Yogyakarta	3.196	1.797	2.810	63,95%	Kota Yogyakarta	DI Yogyakarta
Jawa Tengah	Kab. Semarang	642	340	335	101,57%	Kab. Semarang	Central Java
	Kab. Kendal	78	55	64	85,04%	Kab. Kendal	
	Kab. Tegal	74	63	16	386,37%	Kab. Tegal	
	Kab. Pati	121	115	76	150,72%	Kab. Pati	
	Kab. Kudus	593	362	498	72,75%	Kab. Kudus	
	Kab. Banyumas	1.019	797	821	97,06%	Kab. Banyumas	
	Kab. Cilacap	155	101	137	73,97%	Kab. Cilacap	
	Kota Semarang	3.422	3.123	2.738	114,07%	Kota Semarang	
	Kota Salatiga	98	90	49	183,79%	Kota Salatiga	
	Kota Pekalongan	959	623	806	77,30%	Kota Pekalongan	
	Kota Tegal	641	585	388	150,76%	Kota Tegal	
	Kota Surakarta	4.590	3.580	2.976	120,29%	Kota Surakarta	
	Jawa Timur	Kab. Gresik	304	296	263	112,60%	
Kab. Sidoarjo		1.535	1.107	1.268	87,30%	Kab. Sidoarjo	
Kab. Pamekasan		442	158	370	42,78%	Kab. Pamekasan	
Kab. Banyuwangi		169	164	141	116,41%	Kab. Banyuwangi	
Kab. Jember		923	663	797	83,26%	Kab. Jember	
Kab. Madiun		216	173	202	85,57%	Kab. Madiun	
Kab. Bojonegoro		173	132	162	81,79%	Kab. Bojonegoro	
Kota Surabaya		10.562	8.761	7.465	117,36%	Kota Surabaya	
Kota Malang		2.218	1.741	1.976	88,09%	Kota Malang	
Kota Blitar		128	120	120	99,92%	Kota Blitar	
Kota Kediri		1.840	1.017	1.754	57,97%	Kota Kediri	
Kota Madiun		41	38	19	197,33%	Kota Madiun	

**Tabel 25.a. Total Aset Gross, Total Pembiayaan, Dana Pihak Ketiga, FDR Bank Umum Syariah berdasarkan Kota/Kabupaten - Desember 2015**  
(Financing, Depositor Funds, Percentage of FDR Sharia Commercial Bank based on City/District)

Propinsi	Kota/Kabupaten	Aset Sebelum Set Off (Assets Gross)	Pembiayaan (Financing)	Dana Pihak Ketiga (Depositor Funds)	FDR	City/District	Province
Bengkulu	Kota Bengkulu	940	790	570	138,58%	Kota Bengkulu	Bengkulu
Jambi	Kota Jambi	1.703	1.678	923	181,73%	Kota Jambi	Jambi
Nanggroe Aceh Darussalam	Kab. Simeuleu	167	92	159	57,75%	Kab. Simeuleu	Nanggroe Aceh Darussalam
	Kota Banda Aceh	1.573	752	1.192	63,05%	Kota Banda Aceh	
	Kota Lhokseumawe	344	126	340	36,90%	Kota Lhokseumawe	
	Kota Langsa	386	198	362	54,80%	Kota Langsa	
Sumatera Utara	Kab. Deli Serdang	340	297	313	94,91%	Kab. Deli Serdang	North Sumatera
	Kab. Langkat	181	93	163	56,98%	Kab. Langkat	
	Kab. Karo	44	45	19	238,02%	Kab. Karo	
	Kab. Labuhan Batu	187	195	139	140,87%	Kab. Labuhan Batu	
	Kota Tebing Tinggi	-	-	-	0,00%	Kota Tebing Tinggi	
	Kota Pematang Siantar	790	462	644	71,73%	Kota Pematang Siantar	
	Kota Tanjung Balai	147	78	145	54,11%	Kota Tanjung Balai	
	Kota Sibolga	52	51	17	298,24%	Kota Sibolga	
	Kota Medan	3.817	2.556	2.907	87,92%	Kota Medan	
	Kota Padang Sidempuan	502	472	406	116,30%	Kota Padang Sidempuan	
Sumatera Barat	Kota Bukittinggi	634	599	526	113,90%	Kota Bukittinggi	West Sumatera
	Kota Padang	1.702	1.400	1.345	104,09%	Kota Padang	
	Kota Solok	-	-	-	0,00%	Kota Solok	
	Kota Payakumbuh	217	201	136	147,64%	Kota Payakumbuh	
Riau	Kab. Bengkalis	272	95	257	36,90%	Kab. Bengkalis	Riau
	Kota Pekanbaru	3.040	1.896	2.211	85,75%	Kota Pekanbaru	
	Kota Dumai	368	220	343	64,13%	Kota Dumai	
Kepulauan Riau	Kota Tanjung Pinang	391	297	352	84,55%	Kota Tanjung Pinang	Riau Islands
	Kota Pulau Batam	1.330	1.282	674	190,12%	Kota Pulau Batam	
Sumatera Selatan	Kota Prabumulih	150	132	116	114,09%	Kota Prabumulih	South Sumatera
	Kab. Ogan Komering Ulu	122	85	114	74,17%	Kab. Ogan Komering Ulu	
	Kab. Ogan Komering Ulu Timur	35	39	7	583,75%	Kab. Ogan Komering Ulu Timur	
	Kota Palembang	2.770	2.245	2.366	94,86%	Kota Palembang	
Bangka Belitung	Kota Lubuklinggau	49	51	11	474,44%	Kota Lubuklinggau	Bangka Belitung
	Kota Pangkal Pinang	246	239	166	144,05%	Kota Pangkal Pinang	
Lampung	Kab. Lampung Tengah	350	316	254	124,19%	Kab. Lampung Tengah	Lampung
	Kota Bandar Lampung	1.969	1.531	1.428	107,26%	Kota Bandar Lampung	
	Kota Metro	171	156	133	117,08%	Kota Metro	
Kalimantan Selatan	Kab. Banjar	200	176	187	94,10%	Kab. Banjar	South Kalimantan
	Kab. Hulu Sungai Selatan	-	-	-	0,00%	Kab. Hulu Sungai Selatan	
	Kab. Tabalong	121	77	114	67,26%	Kab. Tabalong	
	Kota Banjarmasin	2.234	1.671	1.915	87,29%	Kota Banjarmasin	
Kalimantan Barat	Kota Banjarbaru	174	128	173	74,31%	Kota Banjarbaru	West Kalimantan
	Kab. Sambas	65	62	41	150,20%	Kab. Sambas	
	Kota Pontianak	2.209	2.096	1.311	159,92%	Kota Pontianak	
Kalimantan Timur	Kota Singkawang	119	116	35	328,63%	Kota Singkawang	East Kalimantan
	Kab. Kutai	311	140	274	51,13%	Kab. Kutai	
	Kota Samarinda	1.791	966	1.403	68,87%	Kota Samarinda	
Kalimantan Tengah	Kota Balikpapan	1.527	1.473	1.208	121,91%	Kota Balikpapan	Central Kalimantan
	Kota Bontang	206	78	191	41,09%	Kota Bontang	
	Kab. Kotawaringin Barat	76	52	71	73,86%	Kab. Kotawaringin Barat	
	Kab. Kotawaringin Timur	132	128	73	174,27%	Kab. Kotawaringin Timur	
	Kota Palangkaraya	665	565	543	103,94%	Kota Palangkaraya	

**Tabel 25.a. Total Aset Gross, Total Pembiayaan, Dana Pihak Ketiga, FDR Bank Umum Syariah berdasarkan Kota/Kabupaten - Desember 2015**  
(Financing, Depositor Funds, Percentage of FDR Sharia Commercial Bank based on City/District)

Propinsi	Kota/Kabupaten	Aset Sebelum Set Off (Assets Gross)	Pembiayaan (Financing)	Dana Pihak Ketiga (Depositor Funds)	FDR	City/District	Province
Sulawesi Tengah	Kab. Morowali	312	292	190	153,72%	Kab. Morowali	Central Sulawesi
	Kota Palu	855	644	584	110,32%	Kota Palu	
Sulawesi Barat	Kota Gorontalo	325	311	215	144,50%	Kota Gorontalo	West Sulawesi
Sulawesi Selatan	Kota Ujungpandang	4.066	3.730	2.620	142,36%	Kota Ujungpandang	South Sulawesi
	Kota Pare-Pare	-	-	-	0,00%		
	Kab. Bone	280	265	228	116,22%	Kab. Bone	
	Kota Palopo	65	63	11	556,58%	Kota Palopo	
	Kab. Maros	-	-	-	0,00%	Kab. Maros	
Gorontalo	Kab Mamuju	198	172	173	99,51%	Kab Mamuju	Gorontalo
Sulawesi Tenggara	Kota Kendari	948	813	623	130,36%	Kota Kendari	South East Sulawesi
Sulawesi Utara	Kota Manado	471	444	250	177,81%	Kota Manado	North Sulawesi
Nusa Tenggara Barat	Kab. Lombok Tengah	46	45	4	1103,03%	Kab. Lombok Tengah	West Nusa Tenggara
	Kab. Lombok Timur	-	-	-	0,00%	Kab. Lombok Timur	
	Kota Mataram	1.790	1.576	942	167,36%	Kota Mataram	
Bali	Kota Denpasar	1.500	1.397	754	185,20%	Kota Denpasar	Bali
Nusa Tenggara Timur	Kota Kupang	215	199	114	174,73%	Kota Kupang	East Nusa Tenggara
	Kab. Kupang	17	15	3	543,85%	Kab. Kupang	
Maluku	Kota Ambon	436	97	314	30,72%	Kota Ambon	Maluku
Maluku Utara	Kota Ternate	421	189	372	50,93%	Kota Ternate	North Maluku
Papua Barat	Kota Sorong	342	149	294	50,67%	Kota Sorong	West Irian Jaya
Papua	Kab. Jayapura	904	504	601	83,90%	Kab. Jayapura	Papua
Di Luar Indonesia	DI LUAR INDONESIA	1.611	343	1.381	24,84%	DI LUAR INDONESIA	Outside Indonesia

IAIN JEMBER

**Tabel 25.b. Total Aset Gross, Total Pembiayaan, Dana Pihak Ketiga, FDR Unit Usaha Syariah berdasarkan Kota/Kabupaten - Desember 2015**  
(Financing, Depositor Funds, Percentage of FDR Sharia Business Unit based on City/District)

Propinsi	Kota/Kabupaten	Aset Sebelum Set Off (Assets Gross)	Pembiayaan (Financing)	Dana Pihak Ketiga (Depositor Funds)	FDR	City/District	Province
Banten	Kab. Tangerang	302	123	299	40,99%	Kab. Tangerang	Banten
	Kab. Serang	-	-	-	0,00%	Kab. Serang	
	Kota Cilegon	413	412	63	651,93%	Kota Cilegon	
	Kota Tangerang	405	404	287	140,84%	Kota Tangerang	
	Kota Serang	96	64	11	601,27%	Kota Serang	
	Kota Tangerang Selatan	-	-	-	0,00%	Kota Tangerang Selatan	
Jawa Barat	Kab. Bekasi	-	-	-	0,00%	Kab. Bekasi	West Java
	Kab. Purwakarta	-	-	-	0,00%	Kab. Purwakarta	
	Kab. Karawang	31	25	32	77,82%	Kab. Karawang	
	Kab. Sukabumi	-	-	-	0,00%	Kab. Sukabumi	
	Kab. Cianjur	-	-	-	0,00%	Kab. Cianjur	
	Kab. Bandung	88	30	88	33,61%	Kab. Bandung	
	Kab. Garut	-	-	-	0,00%	Kab. Garut	
	Kab. Majalengka	-	-	-	0,00%	Kab. Majalengka	
	Kota Bandung	3.162	2.089	1.950	107,11%	Kota Bandung	
	Kota Bogor	686	669	604	110,80%	Kota Bogor	
	Kota Sukabumi	68	12	67	17,76%	Kota Sukabumi	
	Kota Cirebon	698	578	245	235,96%	Kota Cirebon	
	Kota Tasikmalaya	348	339	86	393,65%	Kota Tasikmalaya	
	Kota Cimahi	-	-	-	0,00%	Kota Cimahi	
Kota Depok	-	-	-	0,00%	Kota Depok		
	Kota Bekasi	1.567	681	1.531	44,46%	Kota Bekasi	
DKI Jakarta Raya	Wil. Kota Jakarta Pusat	25.706	10.333	10.857	95,17%	Wil. Kota Jakarta Pusat	DKI Jakarta
	Wil. Kota Jakarta Utara	214	36	214	16,94%	Wil. Kota Jakarta Utara	
	Wil. Kota Jakarta Barat	423	420	241	174,29%	Wil. Kota Jakarta Barat	
	Wil. Kota Jakarta Selatan	29.111	14.468	14.466	100,01%	Wil. Kota Jakarta Selatan	
	Wil. Kota Jakarta Timur	22.249	1.731	2.075	83,38%	Wil. Kota Jakarta Timur	
D.I. Yogyakarta	Kota Yogyakarta	1.201	910	808	112,62%	Kota Yogyakarta	DI Yogyakarta
Jawa Tengah	Kab. Semarang	-	-	-	0,00%	Kab. Semarang	Central Java
	Kab. Kendal	-	-	-	0,00%	Kab. Kendal	
	Kab. Tegal	-	-	-	0,00%	Kab. Tegal	
	Kab. Pati	-	-	-	0,00%	Kab. Pati	
	Kab. Kudus	62	5	51	10,17%	Kab. Kudus	
	Kab. Banyumas	84	67	58	115,97%	Kab. Banyumas	
	Kab. Cilacap	-	-	-	0,00%	Kab. Cilacap	
	Kota Semarang	5.371	1.739	2.611	66,60%	Kota Semarang	
	Kota Salatiga	-	-	-	0,00%	Kota Salatiga	
	Kota Pekalongan	84	10	81	12,01%	Kota Pekalongan	
	Kota Tegal	299	297	87	341,76%	Kota Tegal	
Kota Surakarta	1.062	955	627	152,24%	Kota Surakarta		
Jawa Timur	Kab. Gresik	62	60	32	187,47%	Kab. Gresik	East Java
	Kab. Sidoarjo	458	294	86	339,86%	Kab. Sidoarjo	
	Kab. Pamekasan	-	-	-	0,00%	Kab. Pamekasan	
	Kab. Banyuwangi	-	-	-	0,00%	Kab. Banyuwangi	
	Kab. Jember	102	3	93	2,95%	Kab. Jember	
	Kab. Madiun	-	-	-	0,00%	Kab. Madiun	
	Kab. Bojonegoro	-	-	-	0,00%	Kab. Bojonegoro	
	Kota Surabaya	7.965	4.583	4.375	104,75%	Kota Surabaya	
	Kota Malang	1.114	926	516	179,26%	Kota Malang	
	Kota Blitar	-	-	-	0,00%	Kota Blitar	
	Kota Kediri	137	84	96	87,72%	Kota Kediri	
Kota Madiun	36	32	18	180,73%	Kota Madiun		

**Tabel 25.b. Total Aset Gross, Total Pembiayaan, Dana Pihak Ketiga, FDR Unit Usaha Syariah berdasarkan Kota/Kabupaten - Desember 2015**  
(Financing, Depositor Funds, Percentage of FDR Sharia Business Unit based on City/District)

Propinsi	Kota/Kabupaten	Aset Sebelum Set Off (Assets Gross)	Pembiayaan (Financing)	Dana Pihak Ketiga (Depositor Funds)	FDR	City/District	Province
Bengkulu	Kota Bengkulu	16	17	13	129,55%	Kota Bengkulu	Bengkulu
Jambi	Kota Jambi	340	249	177	140,17%	Kota Jambi	Jambi
Nanggroe Aceh Darussalam	Kab. Simeuleu	-	-	-	0,00%	Kab. Simeuleu	Nanggroe Aceh Darussalam
	Kota Banda Aceh	2.204	950	1.631	58,25%	Kota Banda Aceh	
	Kota Lhokseumawe	959	816	561	145,52%	Kota Lhokseumawe	
	Kota Langsa	-	-	-	0,00%	Kota Langsa	
Sumatera Utara	Kab. Deli Serdang	-	-	-	0,00%	Kab. Deli Serdang	North Sumatera
	Kab. Langkat	-	-	-	0,00%	Kab. Langkat	
	Kab. Karo	-	-	-	0,00%	Kab. Karo	
	Kab. Labuhan Batu	-	-	-	0,00%	Kab. Labuhan Batu	
	Kota Tebing Tinggi	352	398	214	185,98%	Kota Tebing Tinggi	
	Kota Pematang Siantar	147	153	73	208,68%	Kota Pematang Siantar	
	Kota Tanjung Balai	-	-	-	0,00%	Kota Tanjung Balai	
	Kota Sibolga	97	83	55	151,03%	Kota Sibolga	
	Kota Medan	4.221	3.128	3.053	102,45%	Kota Medan	
	Kota Padang Sidempuan	342	170	224	75,80%	Kota Padang Sidempuan	
Sumatera Barat	Kota Bukittinggi	64	48	16	308,27%	Kota Bukittinggi	West Sumatera
	Kota Padang	710	520	547	95,01%	Kota Padang	
	Kota Solok	286	286	50	567,55%	Kota Solok	
	Kota Payakumbuh	521	516	121	426,75%	Kota Payakumbuh	
Riau	Kab. Bengkalis	-	-	-	0,00%	Kab. Bengkalis	Riau
	Kota Pekanbaru	3.753	1.309	1.040	125,79%	Kota Pekanbaru	
	Kota Dumai	-	-	-	0,00%	Kota Dumai	
Kepulauan Riau	Kota Tanjung Pinang	371	359	148	242,26%	Kota Tanjung Pinang	Riau Islands
	Kota Pulau Batam	609	597	213	280,65%	Kota Pulau Batam	
Sumatera Selatan	Kota Prabumulih	-	-	-	0,00%	Kota Prabumulih	South Sumatera
	Kab. Ogan Komering Ulu	184	188	117	160,74%	Kab. Ogan Komering Ulu	
	Kab. Ogan Komering Ulu Timur	-	-	-	0,00%	Kab. Ogan Komering Ulu Timur	
	Kota Palembang	1.957	1.161	1.394	83,29%	Kota Palembang	
Bangka Belitung	Kota Lubuklinggau	167	174	86	203,19%	Kota Lubuklinggau	Bangka Belitung
	Kota Pangkal Pinang	64	49	57	86,98%	Kota Pangkal Pinang	
Lampung	Kab. Lampung Tengah	-	-	-	0,00%	Kab. Lampung Tengah	Lampung
	Kota Bandar Lampung	91	50	78	64,35%	Kota Bandar Lampung	
	Kota Metro	-	-	-	0,00%	Kota Metro	
Kalimantan Selatan	Kab. Banjar	109	43	46	93,27%	Kab. Banjar	South Kalimantan
	Kab. Hulu Sungai Selatan	182	62	110	56,15%	Kab. Hulu Sungai Selatan	
	Kab. Tabalong	-	-	-	0,00%	Kab. Tabalong	
	Kota Banjarmasin	1.346	946	443	213,41%	Kota Banjarmasin	
	Kota Banjarbaru	86	49	56	88,19%	Kota Banjarbaru	
Kalimantan Barat	Kab. Sambas	-	-	-	0,00%	Kab. Sambas	West Kalimantan
	Kota Pontianak	1.505	725	487	148,80%	Kota Pontianak	
	Kota Singkawang	-	-	-	0,00%	Kota Singkawang	
Kalimantan Timur	Kab. Kutai	-	-	-	0,00%	Kab. Kutai	East Kalimantan
	Kota Samarinda	1.338	788	890	88,55%	Kota Samarinda	
	Kota Balikpapan	798	685	360	190,39%	Kota Balikpapan	
	Kota Bontang	-	-	-	0,00%	Kota Bontang	
Kalimantan Tengah	Kab. Kotawaringin Barat	-	-	-	0,00%	Kab. Kotawaringin Barat	Central Kalimantan
	Kab. Kotawaringin Timur	-	-	-	0,00%	Kab. Kotawaringin Timur	
	Kota Palangkaraya	-	-	-	0,00%	Kota Palangkaraya	

**Tabel 25.b. Total Aset Gross, Total Pembiayaan, Dana Pihak Ketiga, FDR Unit Usaha Syariah berdasarkan Kota/Kabupaten - Desember 2015**  
*(Financing, Depositor Funds, Percentage of FDR Sharia Business Unit based on City/District)*

<b>Propinsi</b>	<b>Kota/Kabupaten</b>	<b>Aset Sebelum Set Off (Assets Gross)</b>	<b>Pembiayaan (Financing)</b>	<b>Dana Pihak Ketiga (Depositor Funds)</b>	<b>FDR</b>	<b>City/District</b>	<b>Province</b>
Sulawesi Tengah	Kab. Morowali	-	-	-	0,00%	Kab. Morowali	Central Sulawesi
	Kota Palu	-	-	-	0,00%	Kota Palu	
Sulawesi Barat	Kota Gorontalo	-	-	-	0,00%	Kota Gorontalo	West Sulawesi
Sulawesi Selatan	Kota Ujungpandang	2.650	1.512	938	161,15%	Kota Ujungpandang	South Sulawesi
	Kota Pare-Pare	-	-	-	0,00%		
	Kab. Bone	-	-	-	0,00%	Kab. Bone	
	Kota Palopo	-	-	-	0,00%	Kota Palopo	
	Kab. Maros	164	168	82	204,64%	Kab. Maros	
Gorontalo	Kab Mamuju	1	-	1	0,00%	Kab Mamuju	Gorontalo
Sulawesi Tenggara	Kota Kendari	-	-	-	0,00%	Kota Kendari	South East Sulawesi
Sulawesi Utara	Kota Manado	-	-	-	0,00%	Kota Manado	North Sulawesi
Nusa Tenggara Barat	Kab. Lombok Tengah	-	-	-	0,00%	Kab. Lombok Tengah	West Nusa Tenggara
	Kab. Lombok Timur	171	168	134	125,61%	Kab. Lombok Timur	
	Kota Mataram	424	173	161	107,28%	Kota Mataram	
Bali	Kota Denpasar	142	114	48	238,35%	Kota Denpasar	Bali
Nusa Tenggara Timur	Kota Kupang	-	-	-	0,00%	Kota Kupang	East Nusa Tenggara
	Kab. Kupang	-	-	-	0,00%	Kab. Kupang	
Maluku	Kota Ambon	-	-	-	0,00%	Kota Ambon	Maluku
Papua Barat	Kota Sorong	-	-	-	0,00%	Kota Sorong	West Irian Jaya
Papua	Kab. Jayapura	-	-	-	0,00%	Kab. Jayapura	Papua
Maluku Utara	Kota ternate	-	-	-	0,00%	Kota ternate	North Maluku
Di Luar Indonesia	DI LUAR INDONESIA	-	-	-	0,00%	DI LUAR INDONESIA	Outside Indonesia

IAIN JEMBER

Tabel 26. Jumlah Bank Pembiayaan Rakyat Syariah Berdasarkan Lokasi (Number of Sharia Rural Bank based on Location)																	
Provinsi	2011	2012	2013	2014	2015												Province
					Jan	Feb	Mar	Apr	Mei	Juni	Juli	Agt	Sep	Okt	Nov	Des	
1 Jawa Barat	27	27	28	28	28	28	28	28	28	28	28	28	28	28	28	28	1 West Java
2 Banten	8	8	8	8	8	8	8	8	8	8	8	8	8	8	8	8	2 Banten
3 DKI Jakarta	2	2	2	2	2	2	2	2	2	2	1	1	1	1	1	1	3 DKI Jakarta
4 D.I. Yogyakarta	11	11	11	11	11	11	11	11	11	11	11	11	11	11	11	11	4 D.I. Yogyakarta
5 Jawa Tengah	21	24	25	25	25	25	25	25	25	25	25	25	26	26	26	26	5 Central Java
6 Jawa Timur	30	31	31	31	31	29	29	29	29	29	29	29	29	29	29	29	6 East Java
7 Bengkulu	2	2	2	2	2	2	2	2	2	2	2	2	2	2	2	2	7 Bengkulu
8 Jambi	-	-	-	-	-	-	-	-	-	-	-	-	-	-	-	-	8 Jambi
9 Nanggroe Aceh Darussalam	10	10	10	10	10	10	10	10	10	10	10	10	10	10	10	10	9 Nanggroe Aceh Darussalam
10 Sumatera Utara	10	8	8	8	8	8	8	8	8	8	8	8	8	8	8	8	10 North Sumatera
11 Sumatera Barat	7	7	7	7	7	7	7	7	7	7	7	7	7	7	7	7	11 West Sumatera
12 Riau	4	2	2	3	3	3	3	3	3	3	3	3	3	3	3	3	12 Riau
13 Sumatera Selatan	1	1	1	1	1	1	1	1	1	1	1	1	1	1	1	1	13 South Sumatera
14 Kepulauan Bangka Belitung	1	1	1	1	1	1	1	1	1	1	1	1	1	1	1	1	14 Bangka Belitung
15 Kepulauan Riau	1	2	2	1	1	1	1	1	1	1	1	1	1	1	1	1	15 Riau Islands
16 Lampung	6	7	8	8	9	9	9	9	9	9	9	9	9	10	10	10	16 Lampung
17 Kalimantan Selatan	1	1	1	1	1	1	1	1	1	1	1	1	1	1	1	1	17 South Kalimantan
18 Kalimantan Barat	-	-	-	-	-	-	-	-	-	-	-	-	-	-	-	-	18 West Kalimantan
19 Kalimantan Timur	1	1	1	1	1	1	1	1	1	1	1	1	1	1	1	1	19 East Kalimantan
20 Kalimantan Tengah	-	-	1	1	1	1	1	1	1	1	1	1	1	1	1	1	20 Central Kalimantan
21 Sulawesi Tengah	-	-	-	-	-	-	-	-	-	-	-	-	-	-	-	-	21 Central Sulawesi
22 Sulawesi Selatan	7	7	8	8	8	8	8	8	8	8	8	8	8	8	8	8	22 South Sulawesi
23 Sulawesi Utara	-	-	-	-	-	-	-	-	-	-	-	-	-	-	-	-	23 North Sulawesi
24 Gorontalo	-	-	-	-	-	-	-	-	-	-	-	-	-	-	-	-	24 Gorontalo
25 Sulawesi Barat	-	-	-	-	-	-	-	-	-	-	-	-	-	-	-	-	25 West Sulawesi
26 Sulawesi Tenggara	-	-	-	-	-	-	-	-	-	-	-	-	-	-	-	-	26 East West Sulawesi
27 Nusa Tenggara Barat	3	3	3	3	3	3	3	3	3	3	3	3	3	3	3	3	27 West Nusa Tenggara
28 Bali	1	1	1	1	1	1	1	1	1	1	1	1	1	1	1	1	28 Bali
29 Nusa Tenggara Timur	-	-	-	-	-	-	-	-	-	-	-	-	-	-	-	-	29 East Nusa Tenggara
30 Maluku	-	-	-	-	-	-	-	-	-	-	-	-	-	-	-	-	30 Maluku
31 Papua	1	1	1	1	1	1	1	1	1	1	1	1	1	1	1	1	31 Papua
32 Irian Jaya Barat	-	1	1	-	-	-	-	-	-	-	-	-	-	-	-	-	32 West Irian Jaya
33 Maluku Utara	-	-	-	1	1	1	1	1	1	1	1	1	1	1	1	1	33 North Maluku
<b>Total</b>	155	158	163	163	164	162	162	162	162	162	161	161	162	162	163	163	<b>Total</b>



Juta Rupiah (in Million IDR)

**Tabel 27. Neraca Gabungan Bank Pembiayaan Rakyat Syariah  
(Sharia Rural Bank Condensed Balance Sheet)**

Indikator	2011	2012	2013	2014	2015												Indikator
					Jan	Feb	Mar	Apr	Mei	Juni	Juli	Agt	Sep	Okt	Nov	Des	
<b>AKTIVA</b>																	
1 Kas	39.628	69.371	62.770	62.005	64.720	71.002	66.184	63.318	66.049	85.040	76.025	73.765	83.932	79.537	87.303	80.990	1 Cash
2 Penempatan pada Bank Lain	652.098	905.948	1.110.431	1.282.328	1.278.882	1.239.803	1.210.679	1.171.522	1.094.887	950.362	1.053.867	1.139.678	1.169.700	1.277.737	1.327.921	1.601.809	2 Placement in Other Bank
3 Pembiayaan	2.675.930	3.553.520	4.433.492	5.004.909	5.004.436	5.093.212	5.216.058	5.326.101	5.435.635	5.561.698	5.553.840	5.614.726	5.655.380	5.683.299	5.741.115	5.765.171	3 Financing
4 Tagihan Lainnya	-	-	-	-	-	-	-	-	-	-	-	-	-	-	-	-	4 Billing and Acceptable Liabilities
5 Aktiva Istishna dalam Penyelesaian	-	-	-	-	-	-	-	-	-	-	-	-	-	-	-	-	5 Istishna Assets in Progress
6 Penyisihan Penyusutan A.P	44.705	67.446	88.085	102.766	105.371	107.731	116.009	118.348	120.762	121.576	123.322	126.922	136.322	137.503	139.356	126.404	6 Allowances for earning assets losses
7 Aktiva Tetap dan inventaris	75.933	95.674	133.821	156.302	157.452	158.825	160.066	165.868	176.294	177.017	177.052	176.716	178.554	179.756	179.467	188.247	7 Fixed Assets and Equipment
8 Rupa-rupa Aktiva **	95.365	141.885	181.059	170.554	179.954	186.075	194.807	191.583	187.250	198.596	214.612	215.517	220.929	220.623	221.675	229.457	8 Other assets
<b>TOTAL AKTIVA*</b>	<b>3.520.417</b>	<b>4.698.952</b>	<b>5.833.488</b>	<b>6.573.331</b>	<b>6.580.072</b>	<b>6.641.186</b>	<b>6.731.785</b>	<b>6.800.044</b>	<b>6.839.352</b>	<b>6.851.136</b>	<b>6.952.072</b>	<b>7.093.481</b>	<b>7.172.173</b>	<b>7.303.448</b>	<b>7.418.125</b>	<b>7.739.270</b>	<b>TOTAL AKTIVA*</b>
<b>PASIVA</b>																	
1 Dana Pihak Ketiga	2.095.333	2.937.802	3.666.174	4.028.415	4.052.117	4.082.765	4.152.997	4.204.807	4.193.194	4.099.039	4.192.498	4.309.645	4.380.037	4.467.490	4.569.375	4.801.888	1 Depositor Funds
2 Kewajiban kepada Bank Lain	694.113	855.233	1.104.225	1.264.885	1.244.212	1.250.955	1.288.271	1.301.048	1.341.808	1.426.350	1.434.199	1.434.074	1.430.482	1.457.138	1.438.470	1.479.977	2 Liabilities to other Bank
3 Pinjaman Diterima	79.523	90.953	54.792	91.755	99.239	99.825	103.966	103.087	107.913	112.661	115.604	119.911	120.514	117.815	121.741	120.012	3 Received Borrowing
4 Kewajiban lainnya	23.194	34.568	50.003	53.880	48.657	50.556	69.469	56.941	62.646	54.440	51.782	51.707	51.589	48.464	46.855	53.866	4 Other Current Liabilities
5 Pinjaman Subordinasi	700	700	700	1.200	1.200	1.200	1.100	1.100	1.050	1.050	1.050	1.050	1.050	1.050	1.050	1.050	5 Subordinated Loan
6 Rupa-rupa Pasiva**	68.943	77.356	128.377	128.377	118.767	101.712	102.210	109.815	120.107	123.254	117.562	118.717	122.191	121.464	118.006	113.437	6 Other Liabilities
7 Modal disetor (Paid-in capital)	390.216	472.202	555.646	645.617	667.493	705.998	712.651	729.964	767.517	764.517	774.392	791.160	796.909	802.649	815.180	839.553	7 Paid-in capital
8 Tambahan modal disetor	52.856	86.171	131.456	160.690	138.156	140.475	150.760	155.569	126.382	141.343	133.666	126.283	126.309	130.058	142.443	138.477	8 Additional paid-in capital
9 Selisih Penilaian kembali Aktiva Tetap	-	384	-	-	-	-	-	-	-	-	249	-	-	-	-	2.100	9 Different Appraisal Fixed Asset
10 Cadangan																	10 Reserves
a. Cadangan Umum	40.106	50.475	67.774	88.876	89.049	92.259	95.427	92.340	97.388	97.225	97.270	97.532	96.684	96.691	96.184	94.155	a. General Reserves
b. Cadangan Tujuan	10.157	10.285	14.181	19.957	19.922	20.772	23.117	24.720	28.147	28.250	27.891	28.088	26.309	26.909	26.959	26.929	b. Special Purpose Reserves
11 Laba																	11 Net Income
a. Tahun-tahun lalu	(26.023)	(23.659)	(34.570)	(32.265)	90.641	72.378	3.344	(19.942)	(59.540)	(64.189)	(64.881)	(65.476)	(67.806)	(67.945)	(67.945)	(69.892)	a. Previous years
b. Tahun berjalan	86.654	106.482	129.280	121.945	10.620	22.292	28.471	40.595	52.741	67.197	70.790	80.791	87.905	101.665	109.806	137.719	b. Current year
<b>TOTAL PASIVA*</b>	<b>3.520.417</b>	<b>4.698.952</b>	<b>5.833.488</b>	<b>6.573.331</b>	<b>6.580.072</b>	<b>6.641.186</b>	<b>6.731.785</b>	<b>6.800.044</b>	<b>6.839.352</b>	<b>6.851.136</b>	<b>6.952.072</b>	<b>7.093.481</b>	<b>7.172.173</b>	<b>7.303.448</b>	<b>7.418.125</b>	<b>7.739.270</b>	<b>TOTAL PASIVA*</b>

<sup>1)</sup> Mulai April 2012 Rupa-rupa Aktiva termasuk Agunan Yang Diambil Alih sedangkan Rupa-rupa Pasiva termasuk Laba yang Ditahan

"-": Data tidak tersedia

"-": Data not available



**Tabel 29. Biaya Promosi, Pendidikan dan Pelatihan - Bank Pembiayaan Rakyat Syariah**  
(*Cost of Promotion, Education and Training - Sharia Rural Bank*)

Indikator	2011	2012	2013	2014	2015												Indikator
					Jan	Feb	Mar	Apr	Mei	Juni	Juli	Agustus	Sep	Okt	Nov	Des	
1 Biaya promosi	8.228	14.130	22.303	23.980	1.444	2.624	4.283	5.911	7.162	8.767	10.771	13.095	14.555	16.112	17.803	19.766	1 Cost of promotion
2 Biaya pendidikan dan pelatihan	6.568	8.846	11.560	12.905	783	1.849	3.213	4.464	5.519	6.750	7.539	8.570	9.825	11.149	12.693	14.205	2 Cost of education and training
<b>Total</b>	<b>14.796</b>	<b>22.976</b>	<b>33.863</b>	<b>36.885</b>	<b>2.228</b>	<b>4.472</b>	<b>7.496</b>	<b>10.375</b>	<b>12.681</b>	<b>15.516</b>	<b>18.310</b>	<b>21.666</b>	<b>24.380</b>	<b>27.261</b>	<b>30.496</b>	<b>33.971</b>	<b>Total</b>

IAIN JEMBER

**Tabel 30. Rekening Administratif - Bank Pembiayaan Rakyat Syariah  
(Off Balance Sheet Account - Sharia Rural Bank)**

Indikator	2011	2012	2013	2014	2015												Indicator	
					Jan	Feb	Mar	Apr	Mei	Juni	Juli	Agustus	Sep	Okt	Nov	Des		
<b>Tagihan Komitmen</b>																		<b>Commitment Receivables</b>
- Fasilitas pinjaman yang belum ditarik	38.239	89.916	68.625	95.543	94.733	83.033	62.846	65.971	59.282	49.848	46.364	38.550	43.791	53.031	51.053	53.029		- <b>Unused Fund Borrowings Facilities</b>
- Lainnya	24	2	-	-	-	-	1.050 *)	1050	1.050	-	1.050	1.050	1.050	1.050	1.050	1.050		- <b>Others</b>
<b>Kewajiban Komitmen</b>																		<b>Commitment Payables</b>
- Fasilitas pembiayaan kepada nasabah yang belum ditarik	7.770	3.864	3.558	7.422	9.123	8.297	8.241	7.002	8.257	7.894	8.354	8.694	7.221	8.938	7.865	7.170		- <b>Unused Financing facilities granted to customer</b>
- Fasilitas pembiayaan kepada bank syariah lain yang belum	1.861	-	-	-	-	-	-	-	-	-	338	500	1.000	-	-	-		- <b>Unused Financing facilities granted to other Sharia banks</b>
Lainnya	188	48	640	603	603	603	2.425 *)	2.373	2.395	2.311	2.296	2.113	2.270	2.255	2.240	2.230		- <b>Others</b>
<b>Tagihan Komitmen</b>																		<b>Contingent Receivables</b>
- Garansi (Kafalah) yang diterima	-	-	-	-	-	-	-	-	-	69	69	69	69	69	69	69		- <b>Kafalah guarantees received</b>
- Pendapatan yang akan diterima	20.902	53.681	45.126	67.323	72.345	78.700	78.431	77.820	783.689	91.725	86.290	86.762	88.153	84.900	136.024	77.359		- <b>Accrued Income</b>
Lainnya	1.037	7.781	4.592	8.032	6.310	6.370	5.551	4.849	260.854	10.280	24.253	4.889	5.702	5.165	4.851	5.698		- <b>Others</b>
<b>Aktiva produktif yang dihapusbuku</b>	55.673	69.472	84.491	108.083	109.408	109.603	111.965	114.934	115.138	118.144	116.375	118.179	116.822	117.872	119.434	128.476		<b>Written off earning assets</b>
<b>Penerusan dana mudharabah muqayyadah</b>	92.783	116.651	108.827	81.957	80.290	75.631	74.391	75.561	78.749	74.772	74.539	74.704	70.843	69.293	64.243	67.071		<b>Channeling of mudharabah muqayyadah</b>

"-": Data tidak tersedia  
\*) :Angka-angka sementara

"-": Data not available  
\*) : Provisional Figures

Juta Rupiah (in Million IDR)

**Tabel 31. Komposisi DPK - Bank Pembiayaan Rakyat Syariah  
(Depositor Funds Composition of Sharia Rural Bank)**

Indikator	2011	2012	2013	2014	2015												Indikator	
					Jan	Feb	Mar	Apr	Mei	Juni	Juli	Agustus	Sep	Okt	Nov	Des		
1 Giro iB - Akad Wadiah	-	-	-	-	-	-	-	-	-	-	-	-	-	-	-	-	-	1 iB Demand Deposits - Wadia
2 Tabungan iB	859.844	1.117.605	1.369.112	1.540.330	1.538.441	1.530.085	1.564.134	1.581.878	1.571.862	1.499.994	1.555.251	1.615.688	1.624.917	1.656.294	1.714.179	1.857.757	2 iB Saving Deposits	
a Akad Wadiah	412.034	527.235	668.250	789.847	790.199	781.251	791.629	808.662	818.580	787.477	829.036	859.888	860.349	875.328	911.295	997.125	a Wadia	
b Akad Mudharabah	447.810	590.369	700.863	750.483	748.242	748.834	772.506	773.216	753.282	712.517	726.215	755.800	764.567	780.967	802.884	860.632	b Mudharaba	
3 Deposito iB - Akad Mudharabah	1.235.490	1.820.198	2.297.062	2.488.085	2.513.676	2.552.680	2.588.863	2.622.929	2.621.332	2.599.045	2.637.247	2.693.957	2.755.120	2.811.195	2.855.196	2.944.131	3 iB Time Deposits - Mudharaba	
a 1 Bulan	180.884	255.368	296.149	409.732	408.865	404.863	387.872	407.028	405.193	382.567	378.581	386.356	394.277	405.015	405.543	417.437	a 1 month	
b 3 Bulan	182.351	302.759	389.829	310.313	315.920	328.333	359.911	361.212	357.926	342.168	353.059	356.013	354.872	371.755	389.281	406.192	b 3 months	
c 6 Bulan	261.862	387.770	471.094	470.341	488.621	497.442	501.447	487.668	497.205	491.620	500.327	515.317	540.431	544.720	555.906	567.380	c 6 months	
d 12 Bulan	588.354	851.511	1.099.854	1.283.930	1.286.719	1.308.752	1.321.536	1.334.884	1.340.832	1.338.925	1.382.894	1.407.572	1.436.206	1.456.442	1.469.892	1.519.041	d 12 months	
e > 12 Bulan	22.039	22.789	40.136	13.768	13.551	13.289	18.096	32.138	20.177	43.765	22.386	28.700	29.335	33.264	34.573	34.081	e > 12 months	
<b>Total</b>	<b>2.095.333</b>	<b>2.937.802</b>	<b>3.666.174</b>	<b>4.028.415</b>	<b>4.052.117</b>	<b>4.082.765</b>	<b>4.152.997</b>	<b>4.204.807</b>	<b>4.193.194</b>	<b>4.099.039</b>	<b>4.192.498</b>	<b>4.309.645</b>	<b>4.380.037</b>	<b>4.467.490</b>	<b>4.569.375</b>	<b>4.801.888</b>	<b>Total</b>	

"-": Data tidak tersedia

"-": Data not available

IAIN JEMBER

Juta Rupiah (in Million IDR)

**Tabel 32. Komposisi Pembiayaan Yang Diberikan Bank Pembiayaan Rakyat Syariah  
(Financing Composition of Sharia Rural Bank)**

Akad	2011	2012	2013	2014	2015												Contract
					Jan	Feb	Mar	Apr	Mei	Juni	Juli	Agustus	Sep	Okt	Nov	Des	
Akad Mudharabah	75.807	99.361	106.851	122.467	118.415	118.353	123.975	133.805	143.760	158.936	161.846	173.162	168.007	166.578	172.820	168.516	Mudharaba
Akad Musyarakah	246.796	321.131	426.528	567.658	537.147	551.971	572.606	582.366	603.277	613.206	618.794	633.793	647.545	657.544	677.303	652.316	Musharaka
Akad Murabahah	2.154.494	2.854.646	3.546.361	3.965.543	3.990.394	4.054.034	4.132.430	4.212.147	4.281.505	4.367.727	4.355.748	4.379.306	4.403.582	4.417.108	4.443.955	4.491.697	Murabaha
Akad Salam	20	197	26	16	16	16	16	16	16	16	16	15	15	15	15	15	Salam
Akad Istishna	23.673	20.751	17.614	12.881	12.677	12.460	12.223	12.059	11.915	11.772	11.528	11.216	11.384	11.125	11.299	11.135	Istishna
Akad Ijarah	13.815	13.522	8.318	5.179	5.422	6.162	6.548	6.614	6.349	6.554	6.352	6.221	6.118	5.842	6.269	6.175	Ijara
Akad Qardh	72.095	81.666	93.325	97.709	100.772	103.521	108.920	108.523	107.638	115.858	110.997	118.001	119.939	120.829	119.646	123.588	Qardh
Multijasa	89.230	162.245	234.469	233.456	239.592	246.695	259.339	270.571	281.175	287.629	288.559	293.012	298.790	304.259	309.809	311.729	Multi Purpose Financing
<b>Total</b>	<b>2.675.930</b>	<b>3.553.520</b>	<b>4.433.492</b>	<b>5.004.909</b>	<b>5.004.436</b>	<b>5.093.212</b>	<b>5.216.058</b>	<b>5.326.101</b>	<b>5.435.635</b>	<b>5.561.698</b>	<b>5.553.840</b>	<b>5.614.726</b>	<b>5.655.380</b>	<b>5.683.299</b>	<b>5.741.115</b>	<b>5.765.171</b>	<b>Total</b>



Juta Rupiah (in Million IDR)

**Tabel 33. Pembiayaan - Bank Pembiayaan Rakyat Syariah berdasarkan Sektor Ekonomi**  
(Financing of Sharia Rural Bank based on Economic Sector)

SEKTOR EKONOMI	2011	2012	2013	2014	2015												ECONOMIC SECTOR
					Jan	Feb	Mar	Apr	Mei	Juni	Juli	Agustus	Sep	Okt	Nov	Des	
Pertanian, kehutanan dan sarana pertanian	223.986	351.191	389.336	326.330	330.785	333.869	337.052	264.579	360.111	369.249	369.011	376.297	358.855	355.576	357.498	356.632	Agriculture, forestry and agricultural facilities
Pertambangan	2.475	7.851	6.004	6.886	6.801	7.473	7.564	7.968	7.023	8.369	8.187	7.659	7.922	8.653	8.404	9.561	Mining
Perindustrian	33.781	31.314	39.681	53.026	51.616	50.024	51.419	59.852	58.845	56.099	61.194	61.645	56.070	53.918	51.006	50.331	Manufacturing
Listrik, gas dan air	2.785	4.038	7.312	9.476	7.767	9.086	9.338	12.413	8.846	11.959	8.695	9.136	8.147	11.857	11.531	10.957	Water, gas and electricity
Konstruksi	92.603	125.137	157.138	237.323	234.978	240.560	257.588	279.906	300.591	309.895	311.762	320.874	331.266	348.807	354.343	339.756	Construction
Perdagangan, restoran dan hotel	1.006.448	1.222.281	1.443.921	1.575.091	1.527.305	1.535.558	1.525.023	1.989.033	1.621.891	1.656.580	1.660.527	1.655.577	1.664.939	1.667.567	1.687.114	1.696.081	Trade, restaurants and hotels
Pengangkutan, pergudangan dan komunikasi	36.506	67.423	70.748	83.283	80.781	84.916	85.655	91.754	98.631	97.509	94.214	93.563	88.672	89.840	92.580	88.405	Transport, cargo storage and communication
Jasa dunia usaha	255.311	264.569	338.850	491.775	501.125	527.500	530.813	288.917	516.715	537.911	536.575	547.503	554.642	558.424	556.352	566.188	Business Services
Jasa sosial/masyarakat	91.939	227.216	365.005	458.242	454.205	463.838	473.353	439.045	528.044	538.991	532.806	542.826	565.298	551.224	555.753	550.037	Social Services
Lain-lain	930.095	1.252.499	1.615.497	1.763.477	1.809.074	1.840.387	1.938.253	1.892.633	1.934.937	1.975.135	1.970.867	1.999.646	2.019.569	2.037.396	2.066.534	2.097.224	Others
<b>Total</b>	<b>2.675.930</b>	<b>3.553.520</b>	<b>4.433.492</b>	<b>5.004.909</b>	<b>5.004.436</b>	<b>5.093.212</b>	<b>5.216.058</b>	<b>5.326.101</b>	<b>5.435.635</b>	<b>5.561.698</b>	<b>5.553.840</b>	<b>5.614.726</b>	<b>5.655.380</b>	<b>5.683.263</b>	<b>5.741.115</b>	<b>5.765.171</b>	<b>Total</b>

IAIN JEMBER

**Tabel 34. Pembiayaan - Bank Pembiayaan Rakyat Syariah berdasarkan Jenis Penggunaan**  
(*Financing of Sharia Rural Bank based on Type of Usage*)

JENIS PENGGUNAAN	2011	2012	2013	2014	2015												TYPE OF USAGE
					Jan	Feb	Mar	Apr	Mei	Juni	Juli	Agustus	Sep	Okt	Nov	Des	
Modal Kerja	1.470.107	1.835.958	2.206.004	2.348.000	2.284.206	2.320.809	2.319.770	2.438.701	2.478.091	2.526.829	2.523.892	2.543.875	2.545.164	2.559.599	2.584.971	2.559.350	Working Capital
Investasi	275.727	465.062	611.992	893.432	911.155	932.016	958.035	994.768	1.022.607	1.059.735	1.059.081	1.071.206	1.090.647	1.086.267	1.089.611	1.108.597	Investment
Konsumsi	930.095	1.252.499	1.615.497	1.763.477	1.809.074	1.840.387	1.938.253	1.892.633	1.934.937	1.975.135	1.970.867	1.999.646	2.019.569	2.037.396	2.066.534	2.097.224	Consumption
<b>Total</b>	<b>2.675.930</b>	<b>3.553.520</b>	<b>4.433.492</b>	<b>5.004.909</b>	<b>5.004.436</b>	<b>5.093.212</b>	<b>5.216.058</b>	<b>5.326.101</b>	<b>5.435.635</b>	<b>5.561.698</b>	<b>5.553.840</b>	<b>5.614.726</b>	<b>5.655.380</b>	<b>5.683.263</b>	<b>5.741.115</b>	<b>5.765.171</b>	<b>Total</b>





Juta Rupiah (in Million IDR)

**Tabel 35. Pembiayaan - Bank Pembiayaan Rakyat Syariah berdasarkan Golongan Pembiayaan  
(Financing of Sharia Rural Bank based on Type of Financing)**

GOLONGAN PEMBIAYAAN	2011	2012	2013	2014	2015												TYPE OF FINANCING
					Jan	Feb	Mar	Apr	Mei	Juni	Juli	Agustus	Sep	Okt	Nov	Des	
Usaha Kecil dan Menengah	1.547.205	2.080.094	2.620.263	3.005.858	2.968.072	3.009.666	3.024.673	3.129.535	3.214.794	3.303.629	3.294.839	3.320.284	3.333.936	3.336.044	3.372.518	3.377.987	Small and Medium Enterprises
Selain Usaha Kecil dan Menengah	1.128.725	1.473.426	1.813.230	1.999.051	2.036.363	2.083.546	2.191.385	2.196.567	2.220.841	2.258.069	2.259.001	2.294.442	2.321.444	2.347.219	2.368.598	2.387.184	Non Small and Medium Enterprises
<b>Total</b>	<b>2.675.930</b>	<b>3.553.520</b>	<b>4.433.492</b>	<b>5.004.909</b>	<b>5.004.436</b>	<b>5.093.212</b>	<b>5.216.058</b>	<b>5.326.101</b>	<b>5.435.635</b>	<b>5.561.698</b>	<b>5.553.840</b>	<b>5.614.726</b>	<b>5.655.380</b>	<b>5.683.263</b>	<b>5.741.115</b>	<b>5.765.171</b>	<b>Total</b>

IAIN JEMBER

**Tabel 36. Pembiayaan - Bank Pembiayaan Rakyat Syariah berdasarkan Kualitas Pembiayaan  
(Financing of Sharia Rural Bank based on Collectibility)**

KOLEKTIBILITAS PEMBIAYAAN	2011	2012	2013	2014	2015												COLLECTIBILITY OF FINANCING
					Jan	Feb	Mar	Apr	Mei	Juni	Juli	Agustus	Sep	Okt	Nov	Des	
<b>Lancar</b>	<b>2.512.328</b>	<b>3.334.885</b>	<b>4.145.119</b>	<b>4.610.238</b>	<b>4.555.723</b>	<b>4.629.015</b>	<b>4.726.606</b>	<b>4.829.382</b>	<b>4.925.731</b>	<b>5.047.296</b>	<b>5.009.552</b>	<b>5.067.652</b>	<b>5.097.799</b>	<b>5.114.232</b>	<b>5.184.926</b>	<b>5.292.330</b>	<i>Performing Financing</i>
<b>Non Lancar</b>	<b>163.602</b>	<b>218.635</b>	<b>288.373</b>	<b>394.671</b>	<b>448.712</b>	<b>464.197</b>	<b>489.452</b>	<b>496.720</b>	<b>509.903</b>	<b>514.402</b>	<b>544.287</b>	<b>547.074</b>	<b>557.581</b>	<b>569.031</b>	<b>556.190</b>	<b>472.841</b>	<i>Non Performing Financing</i>
- Kurang Lancar	49.319	72.806	90.581	136.251	178.669	190.590	191.161	174.121	173.666	176.756	191.647	184.379	193.875	193.606	186.666	134.512	<i>Sub-Standard</i>
- Diragukan	44.663	51.649	65.847	81.069	85.889	85.490	98.003	108.815	113.688	113.260	118.137	119.567	115.061	111.022	109.031	95.060	<i>Doubtful</i>
- Macet	69.620	94.180	131.945	177.351	184.153	188.117	200.288	213.784	222.549	224.385	234.503	243.129	248.645	264.404	260.492	243.269	<i>Lost</i>
<b>Total Pembiayaan</b>	<b>2.675.930</b>	<b>3.553.520</b>	<b>4.433.492</b>	<b>5.004.909</b>	<b>5.004.436</b>	<b>5.093.212</b>	<b>5.216.058</b>	<b>5.326.101</b>	<b>5.435.635</b>	<b>5.561.698</b>	<b>5.553.840</b>	<b>5.614.726</b>	<b>5.655.380</b>	<b>5.683.263</b>	<b>5.741.115</b>	<b>5.765.171</b>	<i>Total Financing</i>
<b>Persentase NPF</b>	<b>6,11%</b>	<b>6,15%</b>	<b>6,50%</b>	<b>7,89%</b>	<b>8,97%</b>	<b>9,11%</b>	<b>9,38%</b>	<b>9,33%</b>	<b>9,38%</b>	<b>9,25%</b>	<b>9,80%</b>	<b>9,74%</b>	<b>9,86%</b>	<b>10,01%</b>	<b>9,69%</b>	<b>8,20%</b>	<i>Percentage of NPFs</i>



**Tabel 37. Pembiayaan Non Lancar - Bank Pembiayaan Rakyat Syariah berdasarkan Sektor Ekonomi**  
(*Non Performing Financing of Sharia Rural Bank based on Economic Sector*)

SEKTOR EKONOMI	2011	2012	2013	2014	2015												ECONOMIC SECTOR
					Jan	Feb	Mar	Apr	Mei	Juni	Juli	Agustus	Sep	Okt	Nov	Des	
Pertanian, kehutanan dan sarana pertanian	8.446	16.813	32.356	34.327	42.163	41.538	45.433	39.997	44.184	44.021	45.528	46.175	49.836	50.302	50.542	47.795	Agriculture, forestry and agricultural facilities
Pertambangan	261	247	1.074	319	387	741	1.240	742	875	1.195	1.457	1.441	1.456	1.291	1.237	849	Mining
Perindustrian	2.532	3.693	3.407	5.423	5.621	5.525	6.031	6.759	6.559	7.405	8.865	7.799	7.532	7.412	6.944	5.944	Manufacturing
Listrik, gas dan air	808	67	32	895	761	806	722	1.198	1.821	1.214	1.143	1.331	931	1.409	1.021	780	Water, gas and electricity
Konstruksi	12.131	8.261	9.797	16.924	22.386	22.618	25.889	26.591	28.914	27.314	31.884	31.267	31.180	35.040	33.660	25.157	Construction
Perdagangan, restoran dan hotel	69.832	97.578	137.654	191.559	204.220	206.189	208.392	224.616	218.804	221.831	230.744	234.953	240.381	248.173	241.655	211.570	Trade, restaurants and hotels
Pengangkutan, pergudangan dan komunikasi	1.947	3.217	3.309	4.825	5.512	6.019	8.213	9.778	10.561	9.158	11.505	10.403	9.354	9.721	9.941	7.661	Transport, cargo storage and communication
Jasa dunia usaha	15.612	21.020	11.893	21.292	24.498	30.582	28.718	37.827	36.865	39.344	39.854	39.651	37.584	37.727	35.327	25.412	Business Services
Jasa sosial/masyarakat	6.940	11.780	24.877	35.376	44.770	44.133	50.353	41.787	50.637	49.829	55.208	56.511	55.653	54.495	52.582	44.644	Social Services
Lain-lain	45.093	55.960	63.974	83.731	98.394	106.045	114.462	107.426	110.683	113.089	118.100	117.543	123.673	123.460	123.282	103.028	Others
<b>Total</b>	<b>163.602</b>	<b>218.635</b>	<b>288.373</b>	<b>394.671</b>	<b>448.712</b>	<b>464.197</b>	<b>489.452</b>	<b>496.720</b>	<b>509.903</b>	<b>514.402</b>	<b>544.287</b>	<b>547.074</b>	<b>557.581</b>	<b>569.031</b>	<b>556.190</b>	<b>472.841</b>	<b>Total</b>

IAIN JEMBER

Juta Rupiah (in Million IDR)

Tabel 38. Pembiayaan Non Lancar - Bank Pembiayaan Rakyat Syariah berdasarkan Jenis Penggunaan (Non Performing Financing of Sharia Rural Bank based on Type of Usage)																	
JENIS PENGGUNAAN	2011	2012	2013	2014	2015												TYPE OF USAGE
					Jan	Feb	Mar	Apr	Mei	Juni	Juli	Agustus	Sep	Okt	Nov	Des	
Modal Kerja	106.890	142.934	198.594	268.743	296.454	303.499	314.444	332.398	337.561	337.338	358.656	362.050	364.028	375.960	362.496	311.785	Working Capital
Investasi	11.618	19.741	25.805	42.197	53.864	54.653	60.547	56.896	61.660	63.975	67.532	67.481	69.881	69.611	70.412	58.028	Investment
Konsumsi	45.093	55.960	63.974	83.731	98.394	106.045	114.462	107.426	110.683	113.089	118.100	117.543	123.673	123.460	123.282	103.028	Consumption
<b>Total</b>	<b>163.602</b>	<b>218.635</b>	<b>288.373</b>	<b>394.671</b>	<b>448.712</b>	<b>464.197</b>	<b>489.452</b>	<b>496.720</b>	<b>509.903</b>	<b>514.402</b>	<b>544.287</b>	<b>547.074</b>	<b>557.581</b>	<b>569.031</b>	<b>556.190</b>	<b>472.841</b>	<b>Total</b>



**Tabel 39. Pembiayaan Non Lancar - Bank Pembiayaan Rakyat Syariah berdasarkan Golongan Pembiayaan  
(Non Performing Financing of Sharia Rural Bank based on Type of Financing)**

GOLONGAN PEMBIAYAAN	2011	2012	2013	2014	2015												TYPE OF FINANCING
					Jan	Feb	Mar	Apr	Mei	Juni	Juli	Agustus	Sep	Okt	Nov	Des	
Usaha Kecil dan Menengah	110.786	148.572	211.390	295.796	328.962	335.641	353.288	363.429	373.741	375.726	395.765	401.128	403.452	414.311	404.269	350.237	Small and Medium Enterprises
Selain Usaha Kecil dan Menengah	52.816	70.063	76.982	98.875	119.750	128.555	136.165	133.291	136.162	138.676	148.522	145.946	154.129	154.720	151.921	122.604	Non Small and Medium Enterprises
<b>Total</b>	<b>52.816</b>	<b>70.063</b>	<b>288.373</b>	<b>394.671</b>	<b>448.712</b>	<b>464.197</b>	<b>489.452</b>	<b>496.720</b>	<b>509.903</b>	<b>514.402</b>	<b>544.287</b>	<b>547.074</b>	<b>557.581</b>	<b>569.031</b>	<b>556.190</b>	<b>472.841</b>	<b>Total</b>



**Tabel 40. Jumlah Rekening Bank Pembiayaan Rakyat Syariah  
(Number of Account of Sharia Rural Bank)**

Jenis	2011	2012	2013	2014	2015												Type
					Jan	Feb	Mar	Apr	Mei	Juni	Juli	Agustus	Sep	Okt	Nov	Des	
<b>Dana Pihak Ketiga</b>	<b>681.476</b>	<b>787.923</b>	<b>907.755</b>	<b>1.021.776</b>	<b>1.038.237</b>	<b>1.048.797</b>	<b>1.047.953</b>	<b>1.066.967</b>	<b>1.078.496</b>	<b>1.087.192</b>	<b>1.096.906</b>	<b>1.116.800</b>	<b>1.131.887</b>	<b>1.143.493</b>	<b>1.153.617</b>	<b>1.163.287</b>	<b>Depositor Funds</b>
Giro iB	-	-	-	-	-	-	-	-	-	-	-	-	-	-	-	-	<i>Demand Deposits</i>
Tabungan iB	658.080	759.363	875.193	986.204	1.001.810	1.011.963	1.010.837	1.029.717	1.041.797	1.051.786	1.060.930	1.079.810	1.094.133	1.104.820	1.114.148	1.123.015	<i>Saving Deposits</i>
Deposito iB	23.396	28.560	32.562	35.572	36.427	36.834	37.116	37.250	36.699	35.406	35.976	36.990	37.754	38.673	39.469	40.272	<i>Time Deposits</i>
<b>Pembiayaan</b>	<b>170.098</b>	<b>211.385</b>	<b>215.761</b>	<b>227.517</b>	<b>227.613</b>	<b>229.682</b>	<b>231.720</b>	<b>231.378</b>	<b>231.868</b>	<b>234.114</b>	<b>232.992</b>	<b>233.621</b>	<b>233.825</b>	<b>233.419</b>	<b>234.496</b>	<b>233.209</b>	<b>Financing</b>
Akad Mudharabah	1.695	1.633	1.502	1.354	1.294	1.291	1.299	1.349	1.391	1.441	1.429	1.445	1.443	1.454	1.451	1.343	<i>Mudharaba</i>
Akad Musyarakah	5.127	4.342	4.261	4.423	4.329	4.421	4.451	4.536	4.680	4.867	4.842	4.922	4.895	4.890	4.910	4.712	<i>Musharaka</i>
Akad Murabahah	135.953	173.777	192.993	188.343	188.373	189.344	190.337	189.544	189.338	190.478	189.904	189.765	190.654	190.499	190.879	189.985	<i>Murabaha</i>
Akad Salam	2	32	6	4	4	4	4	4	4	4	4	4	4	4	4	4	<i>Salam</i>
Akad Istishna	610	511	419	365	365	363	363	363	365	364	360	357	355	353	341	340	<i>Istishna</i>
Akad Ijarah	17.111	17.766	-	16.589	16.455	17.052	17.846	17.884	17.890	18.344	17.774	18.236	17.201	17.129	17.331	17.758	<i>Qardh</i>
Akad Qardh	1.038	1.101	505	348	345	358	375	378	373	381	381	381	377	-	381	391	<i>Ijara</i>
Multijasa	8.562	12.223	16.075	16.091	16.448	16.849	17.045	17.320	17.827	18.235	18.298	18.511	18.896	19.090	19.199	18.676	<i>Multi Purpose Financing</i>
<b>Total</b>	<b>851.574</b>	<b>999.308</b>	<b>1.123.516</b>	<b>1.249.293</b>	<b>1.265.850</b>	<b>1.278.479</b>	<b>1.279.673</b>	<b>1.298.345</b>	<b>1.310.364</b>	<b>1.321.306</b>	<b>1.329.898</b>	<b>1.350.421</b>	<b>1.365.712</b>	<b>1.376.912</b>	<b>1.388.113</b>	<b>1.396.496</b>	<b>Total</b>

“-” : Data tidak tersedia  
r) Angka-angka diperbaiki  
\*) Angka-angka sementara

“-” : Data not available  
r) Revised figures  
\*) Provisional figures

IAIN JEMBER

**Tabel 41. Ekuivalen tingkat imbalan/bagi hasil/fee/bonus - Bank Pembiayaan Rakyat Syariah**  
(Equivalent rate of return/profit sharing/fee/bonus of Sharia Rural Bank)

Jenis	2011	2012	2013	2014	2015												Type	
					Jan	Feb	Mar	Apr	Mei	Juni	Juli	Agustus	Sep	Okt	Nov	Des		
<b>Dana Pihak Ketiga</b>																	<b>Depositor Funds</b>	
1 Giro iB	-	-	-	-	-	-	-	-	-	-	-	-	-	-	-	-	-	1 Demand Deposits
2 Tabungan iB	0,06	0,05	4,57	4,32	4,06	3,95	6,28	4,08	3,95	3,93	4,00	3,88	3,96	3,98	3,97	4,06	2 Saving Deposits	
3 Deposito iB																		3 Time Deposits
a 1 Bulan	0,12	0,13	14,09	13,87	13,40	12,98	13,59	13,88	12,64	12,20	13,40	11,61	12,28	11,83	11,58	12,09	a 1 month	
b 3 Bulan	0,11	0,09	10,58	10,15	9,89	9,65	9,20	9,52	9,35	8,70	8,57	8,71	8,88	8,91	8,92	9,19	b 3 months	
c 6 Bulan	0,13	0,11	10,95	10,94	10,55	10,23	9,71	9,71	9,68	9,79	9,64	9,46	9,55	9,48	9,49	9,72	c 6 months	
d 12 Bulan	0,12	0,11	11,66	11,71	11,19	11,22	11,08	10,89	10,71	10,54	10,82	10,45	10,07	10,11	10,02	10,36	d 12 months	
e > 12 Bulan	0,11	0,08	55,17	9,96	9,43	9,20	10,18	9,65	10,50	13,93	14,71	11,15	18,20	19,14	17,67	13,94	e > 12 months	
<b>Pembiayaan</b>																	<b>Financing</b>	
1 Akad Mudharabah	0,21	0,17	16,20	16,46	16,74	16,89	17,48	18,41	18,81	18,79	18,06	18,48	18,09	17,77	17,27	17,39	1 Mudharaba	
2 Akad Musyarakah	0,22	0,21	20,28	20,61	20,72	20,96	21,00	22,08	21,30	21,54	21,52	21,40	21,72	21,94	21,43	21,10	2 Musharaka	
3 Akad Murabahah	0,19	0,23	18,27	18,51	18,48	18,50	18,48	18,32	18,45	18,30	18,26	18,19	18,13	18,14	18,18	18,12	3 Murabaha	
4 Akad Salam	-	-	-	-	-	-	-	-	-	-	-	-	-	-	-	-	4 Salam	
5 Akad Istishna	0,08	0,08	7,58	7,85	7,87	7,89	7,89	7,88	7,93	7,94	7,96	7,97	8,09	8,12	8,23	8,29	5 Istishna	
6 Akad Ijarah <sup>1)</sup>	0,00	0,19	12,53	14,92	17,07	16,47	17,40	17,34	19,78	17,54	17,47	17,79	16,93	16,72	16,93	15,25	6 Ijara <sup>1)</sup>	
7 Akad Qardh	-	-	-	-	-	-	-	-	-	-	-	-	-	-	-	-	7 Qardh	
8 Multijasa <sup>1)</sup>	-	0,22	20,02	14,82	14,66	14,53	14,49	14,68	15,02	14,93	13,34	14,70	14,99	14,77	14,84	14,99	8 Multi Purpose Financing <sup>1)</sup>	

1) Mulai Oktober 2012 terdapat perubahan dalam perhitungan tingkat imbalan ijarah dan multijasa

"-": Data tidak tersedia

"-": Data not available

IAIN JEMBER

Tabel 42. Rasio Keuangan Bank Pembiayaan Rakyat Syariah (Financial Ratios of Sharia Rural Bank)																	
Rasio	2011	2012	2013	2014	2015												Ratio
					Jan	Feb	Mar	Apr	Mei	Juni	Juli	Agustus	Sep	Okt	Nov	Des	
1 CAR	23,49%	25,16%	22,08%	22,77%	24,43%	24,67%	23,04%	22,53%	21,73%	21,73%	21,52%	20,85%	20,71%	20,93%	22,08%	21,47%	1 CAR
2 ROA	2,67%	2,64%	2,79%	2,26%	2,31%	2,23%	2,07%	2,19%	2,17%	2,30%	2,28%	2,34%	2,22%	2,20%	2,15%	2,20%	2 ROA
3 ROE	18,95%	20,54%	21,22%	16,13%	16,59%	15,82%	14,18%	15,27%	15,08%	16,15%	15,82%	16,16%	14,93%	14,71%	14,46%	14,66%	3 ROE
4 NPF	6,11%	6,15%	6,50%	7,89%	8,97%	9,11%	10,36%	9,33%	9,38%	9,25%	9,80%	9,74%	9,87%	10,01%	9,69%	8,20%	4 NPF
5 FDR	127,71%	120,96%	120,93%	124,24%	123,50%	124,75%	125,60%	126,67%	129,63%	135,68%	132,47%	130,28%	129,01%	127,21%	125,64%	120,06%	5 FDR
6 BOPO	76,31%	80,02%	80,75%	87,79%	88,03%	87,16%	88,66%	88,68%	88,38%	88,13%	89,24%	89,20%	89,55%	89,14%	89,38%	88,09%	6 BOPO





Tabel 43. Jumlah Bank Pembiayaan Rakyat Syariah Berdasarkan Total Aset (Number of Sharia Rural Bank based on Total Assets)																	
Total Aset (Rp)	2011	2012	2013	2014	2015												Total Assets (in IDR)
					Jan	Feb	Mar	Apr	Mei	Juni	Juli	Agt	Sep	Okt	Nov	Des	
< 1 Miliar	3	6	4	1	-	1	1	1	1	1	1	1	1	1	1	1	< 1 Billion
1 s.d. 5 Miliar	24	17	19	11	11	11	10	11	11	10	10	11	10	10	10	8	1 up to 5 Billion
> 5 s.d. 10 Miliar	39	36	30	34	34	33	32	33	33	32	31	31	30	30	27	29	>5 up to 10 Billion
> 10 Miliar	89	99	110	117	118	117	119	117	117	118	119	119	121	122	125	125	> 10 Billion
<b>Total</b>	<b>155</b>	<b>158</b>	<b>163</b>	<b>163</b>	<b>163</b>	<b>162</b>	<b>162</b>	<b>162</b>	<b>162</b>	<b>161</b>	<b>161</b>	<b>162</b>	<b>162</b>	<b>163</b>	<b>163</b>	<b>163</b>	<b>Total</b>

r) Angka-angka diperbaiki  
 "-" : Data tidak

r) Revised figure



**Tabel 44. Total Aset, Pembiayaan, Dana Pihak Ketiga, FDR dan NPF Bank Pembiayaan Rakyat Syariah berdasarkan Provinsi - Desember 2015**  
*(Total of Gross Assets, Financing, Depositor Funds, Percentage of FDR, Percentage of NPF Sharia Rural Banks based on Province - December 2015)*

<b>Propinsi</b>	<b>Aset (Assets)</b>	<b>Pembiayaan (Financing)</b>	<b>Dana Pihak Ketiga (Depositor Funds)</b>	<b>FDR</b>	<b>NPF</b>	<b>Province</b>
Nanggroe Aceh Darussalam	166.731	102.690	104.871	97,92%	8,76%	Nanggroe Aceh Darussalam
Sumatera Utara	121.110	89.949	83.148	108,18%	5,31%	North Sumatera
Sumatera Barat	193.486	132.519	142.774	92,82%	11,05%	West Sumatera
Sumatera Selatan	17.582	11.262	7.904	142,48%	4,90%	South Sumatera
Bangka Belitung	477.259	316.229	406.341	77,82%	14,05%	Bangka Belitung
Jambi	-	-	-	0,00%	0,00%	Jambi
Bengkulu	115.580	82.833	91.463	90,56%	35,34%	Bengkulu
Riau	132.889	112.990	66.214	170,64%	4,51%	Riau
Kepulauan Riau	49.586	44.281	30.164	146,80%	14,48%	Riau Islands
Lampung	377.446	248.614	137.010	181,46%	4,10%	Lampung
DKI Jakarta	17.908	12.793	9.307	137,46%	9,67%	DKI Jakarta
Jawa Barat	2.300.411	1.838.021	1.270.399	144,68%	6,71%	West Java
Banten	720.221	592.099	528.354	112,06%	7,46%	Banten
Jawa Tengah	798.307	561.107	573.650	97,81%	7,26%	Central Java
DI Yogyakarta	376.990	269.103	291.497	92,32%	6,24%	DI Yogyakarta
Jawa Timur	1.423.220	1.037.156	794.612	130,52%	8,49%	East Java
Bali	7.395	6.035	3.417	176,60%	6,61%	Bali
Kalimantan Barat	-	-	-	0,00%	0,00%	West Kalimantan
Kalimantan Tengah	9.719	6.695	6.498	103,03%	0,12%	Central Kalimantan
Kalimantan Timur	7.166	1.437	4.991	28,80%	5,68%	East Kalimantan
Kalimantan Selatan	39.903	19.626	29.065	67,53%	20,78%	South Kalimantan
Sulawesi Utara	-	-	-	0,00%	0,00%	North Sulawesi
Gorontalo	-	-	-	0,00%	0,00%	Gorontalo
Sulawesi Barat	-	-	-	0,00%	0,00%	West Sulawesi
Sulawesi Tengah	-	-	-	0,00%	0,00%	Central Sulawesi
Sulawesi Tenggara	-	-	-	0,00%	0,00%	South East Sulawesi
Sulawesi Selatan	148.195	117.051	61.902	189,09%	18,58%	South Sulawesi
Maluku	-	-	-	0,00%	0,00%	Maluku
Maluku Utara	23.231	14.685	12.710	115,54%	4,80%	North Maluku
NTB	213.701	147.048	144.687	101,63%	4,51%	West Nusa Tenggara
NTT	-	-	-	0,00%	0,00%	East Nusa Tenggara
Irian Jaya Barat	-	-	-	0,00%	0,00%	West Irian Jaya
Papua	1.233	946	908	104,19%	55,62%	Papua

"-": Data tidak tersedia

"-": Data not available



Juta Rupiah (in Million IDR)

<b>Tabel 46. Total Pembiayaan Bank Pembiayaan Rakyat Syariah berdasarkan Jenis Penggunaan dan Provinsi - Desember 2015</b> <i>(Financing of Sharia Rural Bank based on Type of Usage and Province - December 2015)</i>				
<b>Propinsi</b>	<b>Modal Kerja Working Capital</b>	<b>Investasi Investment</b>	<b>Konsumsi Consumption</b>	<b>Province</b>
Nanggroe Aceh Darussalam	61.795	4.104	36.792	Nanggroe Aceh Darussalam
Sumatera Utara	14.963	4.064	70.922	North Sumatera
Sumatera Barat	83.494	21.614	27.412	West Sumatera
Sumatera Selatan	3.815	929	6.519	South Sumatera
Bangka Belitung	209.526	94.704	12.000	Bangka Belitung
Jambi	-	-	-	Jambi
Bengkulu	56.989	19.820	6.025	Bengkulu
Riau	44.445	2.747	65.797	Riau
Kepulauan Riau	1.453	3.149	39.680	Riau Islands
Lampung	32.450	31.350	184.814	Lampung
DKI Jakarta	7.100	-	5.693	DKI Jakarta
Jawa Barat	598.107	580.465	659.449	West Java
Banten	422.234	87.959	81.906	Banten
Jawa Tengah	273.235	103.464	184.409	Central Java
DI Yogyakarta	123.673	52.671	92.759	DI Yogyakarta
Jawa Timur	442.662	78.202	516.292	East Java
Bali	2.445	1.430	2.160	Bali
Kalimantan Barat	-	-	-	West Kalimantan
Kalimantan Tengah	1.769	1.584	3.342	Central Kalimantan
Kalimantan Timur	228	43	1.166	East Kalimantan
Kalimantan Selatan	16.165	-	3.461	South Kalimantan
Sulawesi Utara	-	-	-	North Sulawesi
Gorontalo	-	-	-	Gorontalo
Sulawesi Barat	-	-	-	West Sulawesi
Sulawesi Tengah	-	-	-	Central Sulawesi
Sulawesi Tenggara	-	-	-	South East Sulawesi
Sulawesi Selatan	26.760	6.247	84.043	South Sulawesi
Maluku	-	-	-	Maluku
Maluku Utara	8.325	-	6.360	North Maluku
NTB	127.060	14.001	5.987	West Nusa Tenggara
NTT	-	-	-	East Nusa Tenggara
Irian Jaya Barat	-	-	-	West Irian Jaya
Papua	658	51	237	Papua
"-": Data tidak tersedia				"-": Data not available

Juta Rupiah (in Million IDR)

<b>Tabel 47. Total Pembiayaan Bank Pembiayaan Rakyat Syariah berdasarkan Golongan Piutang/Pembiayaan dan Provinsi - Desember 2015</b> (Financing of Sharia Rural Bank based on Type of Financing and Province - December 2015)			
<b>Propinsi</b>	<b>Usaha Kecil dan Menengah</b>	<b>Selain Usaha Kecil dan Menengah Non Small and Medium Enterprises</b>	<b>Province</b>
Nanggroe Aceh Darussalam	64.637	38.053	Nanggroe Aceh Darussalam
Sumatera Utara	12.921	77.028	North Sumatera
Sumatera Barat	93.171	39.349	West Sumatera
Sumatera Selatan	4.398	6.864	South Sumatera
Bangka Belitung	303.691	12.538	Bangka Belitung
Jambi	-	-	Jambi
Bengkulu	75.243	7.591	Bengkulu
Riau	15.532	97.458	Riau
Kepulauan Riau	4.565	39.716	Riau Islands
Lampung	59.109	189.506	Lampung
DKI Jakarta	6.308	6.485	DKI Jakarta
Jawa Barat	1.147.826	690.195	West Java
Banten	501.549	90.550	Banten
Jawa Tengah	355.393	205.714	Central Java
DI Yogyakarta	142.805	126.299	DI Yogyakarta
Jawa Timur	457.659	579.497	East Java
Bali	3.187	2.848	Bali
Kalimantan Barat	-	-	West Kalimantan
Kalimantan Tengah	3.354	3.342	Central Kalimantan
Kalimantan Timur	271	1.166	East Kalimantan
Kalimantan Selatan	16.165	3.461	South Kalimantan
Sulawesi Utara	-	-	North Sulawesi
Gorontalo	-	-	Gorontalo
Sulawesi Barat	-	-	West Sulawesi
Sulawesi Tengah	-	-	Central Sulawesi
Sulawesi Tenggara	-	-	South East Sulawesi
Sulawesi Selatan	32.701	84.349	South Sulawesi
Maluku	-	-	Maluku
Maluku Utara	8.305	6.380	North Maluku
NTB	68.499	78.549	West Nusa Tenggara
NTT	-	-	East Nusa Tenggara
Irian Jaya Barat	-	-	West Irian Jaya
Papua	700	246	Papua



STATISTIK PERBANKAN SYARIAH  
*ISLAMIC BANKING STATISTICS*

IAIN JEMBER

## KATA PENGANTAR FOREWARD

Statistik Perbankan Syariah (SPS) merupakan media publikasi yang menyajikan data mengenai perbankan syariah di Indonesia. SPS diterbitkan secara bulanan oleh Departemen Perizinan dan Informasi Perbankan untuk memberikan gambaran perkembangan perbankan di Indonesia.

Sehubungan dengan beralihnya fungsi, tugas dan wewenang pengaturan dan pengawasan kegiatan jasa keuangan di sektor perbankan dari Bank Indonesia ke Otoritas Jasa Keuangan sejak tanggal 31 Desember 2013, maka SPS edisi Januari 2014 akan diterbitkan oleh Otoritas Jasa Keuangan dan dapat diakses melalui website [www.ojk.go.id](http://www.ojk.go.id) pada menu Data dan Statistik-Perbankan.

Dengan perubahan tersebut, diharapkan data yang disajikan tetap dapat bermanfaat bagi pengguna.

Mulai bulan Mei 2014, data SPS yang merupakan kumpulan data Bank Umum Syariah (BUS) dan Unit Usaha Syariah (UUS) disusun bersumber dari laporan BUS-UUS sesuai dengan PBI No.15/4/PBI/2013 tentang Laporan Stabilitas Moneter dan Sistem Keuangan Bulanan Bank Umum Syariah dan Unit Usaha Syariah.

Sebelumnya laporan dari BUS-UUS disusun berdasarkan PBI No. 5/26/PBI/2003 tentang Laporan Bulanan Bank Umum Syariah.

*The Islamic Indonesia Banking Statistic is a publication media that provides data regarding the islamic banking industry in Indonesia. The SPS is published by the licence and banking information department monthly to give an overview of banking development in Indonesia.*

*Due to change function, job and authority of arrangement and surveillance of financial services activity in banking sector from The Bank of Indonesia to Financial Services Authority since December 31th, 2013, so The SPS's edition on Januari 2014 will be published by Financial Services Authority and can be accessed through website [www.ojk.go.id](http://www.ojk.go.id) at data menu and banking statistic.*

*By the change, the provided data can be useful for user/stakeholder.*

*Start in May 2014, data of the SPS which is a collection of data Sharia Commercial Bank (BUS) and Sharia Business Unit (UUS) compiled sourced from the report of BUS-UUS based on PBI No. 15/4/PBI/2013 about Monthly Report on Monetary and Financial System Stability of Sharia Commercial Banks and Sharia Business Unit.*

*Previously report from BUS-UUS compiled based on PBI No. 26/5/PBI/2003 about Monthly Report of Sharia Commercial Banks*

Jakarta, September 2015  
Jakarta, September 2015

Otoritas Jasa Keuangan, Republik Indonesia  
Departemen Perizinan dan Informasi Perbankan  
*Financial Services Authority, Republic of Indonesia*  
*Bank Licensing and Banking Information Department*

## HALAMAN KETERANGAN PAGE OF REFERANCE

### Jadwal Publikasi Kedepan

Edisi Juli 2015 akan diterbitkan pada minggu ke III bulan September 2015.

### Tanda-tanda, dan Sumber Data

Suatu jumlah tidak selalu sama besarnya dengan penjumlahan angka-angka yang bersangkutan karena pembulatan.

- r Angka-angka diperbaiki
- ( ) Sebagian dari suatu jumlah
- \* Angka-angka sementara
- \*\* Angka-angka sangat sementara
- \*\*\* Angka-angka sangat-sangat sementara
- Tidak ada
- ... Angka belum tersedia
- Nol atau lebih kecil daripada *digit* terakhir
- \$ Dolar Amerika Serikat

Tanda koma pada angka-angka harap dibaca sebagai titik dan sebaliknya tanda titik harap dibaca sebagai koma.

Sumber Data : Bank Indonesia dan Otoritas Jasa Keuangan, kecuali jika dinyatakan lain.

1. Data yang digunakan dalam Publikasi SPS bersumber dari Laporan Bulanan Bank Umum Syariah (LBUS), dan Laporan Bulanan Bank Perkreditan Rakyat Syariah (Lapbul BPRS) kecuali dinyatakan lain.
2. Proses *download* data; Laporan Bulanan Bank Umum Syariah (LBUS) dan Laporan Bulanan Bank Perkreditan Rakyat Syariah (Lapbul BPRS) yang disampaikan dari bank pelapor kepada Bank Indonesia diproses pada server web LBUS dan Lapbul BPRS. Perbedaan waktu proses data LBUS dan lapbul BPRS dapat menyebabkan perbedaan antara data yang dipublikasikan ini dengan data publikasi yang lain. Oleh sebab itu, pembaca dihimbau untuk memperhatikan waktu proses data. Misalnya pemrosesan data bulan laporan Juli 2015 untuk Publikasi SPS penerbitan periode ini dilakukan dari tanggal 10 September s/d tanggal 15 September 2015.
3. Nominal data Bank Umum Syariah dan Unit Usaha Syariah disajikan dalam milyar rupiah sedangkan data Bank Pembiayaan Rakyat Syariah disajikan dalam jutaan rupiah.

Sampai dengan bulan Juni 2015 data dalam publikasi ini disediakan melalui website OJK (<http://www.ojk.go.id>) dan website BI (<http://www.bi.go.id>).

Departemen Perizinan dan Informasi Perbankan  
Deputi Direktur Publikasi dan Administrasi (IDAP)  
Otoritas Jasa Keuangan  
Menara Radius Prawiro  
Jl. MH Thamrin No. 2, Jakarta Pusat  
Email: [konsumen@ojk.go.id](mailto:konsumen@ojk.go.id)  
Telepon: (021) 500 655  
Fax: (021) 386 6032

### Advance Release Calender (ARC)

July 2015 edition will be released on the 3rd week of September 2015.

### Notes, Symbols and Sources of Data

Totals do not necessarily agree with the sum of items shown because of roundings.

- r Revised figures
- ( ) Subset of data
- \* Provisional figures
- \*\* Very provisional figures
- \*\*\* Estimated figures
- Not available
- ... Figures are not available yet
- Nil or less than the last digit
- \$ US Dollar

Commas in the numbers please read as point and vice versa, please read the point as a comma

Data Source : Bank Indonesia and Financial Services Authority unless mentioned otherwise.

1. The data used in the Islamic Banking Statistics is derive from the Islamic Bank and Islamic Rural Bank Monthly Reports unless mentioned otherwise.
2. Data downloading process; Data from Islamic Bank and Islamic Rural Bank Monthly Reports which submitted by the reporting banks to Bank Indonesia, is processed on the web server LBUS and Lapbul BPRS. The difference in the processing time may result in variations of the data published compared to other published data. Therefore, readers are recommended to pay attention to the download time of data. The processing of the July 2015 monthly reports for this periode of the Islamic Banking Statistics was done from 10 September until 15 September 2015.
3. The amount of Islamic Commercial Bank and Islamic Business Unit data represents in billion rupiah while Islamic Rural Bank data represents in million rupiah.

Until June 2015, The data publication are also provided through OJK website (<http://www.ojk.go.id>) and BI website (<http://www.bi.go.id>).

Bank Licensing and Banking Information Department  
Administration and Publication Deputy Director (IDAP)  
Indonesia Financial Services Authority  
Radius Prawiro Tower  
Jl. MH Thamrin No. 2, Central Jakarta  
Email: [konsumen@ojk.go.id](mailto:konsumen@ojk.go.id)  
Telephone: +62-21—500 655  
Fax: +62-21-386 6032



**DAFTAR ISI**  
**TABLE OF CONTENT**

KATA PENGANTAR	i	<i>INTRODUCTION</i>	<i>i</i>
HALAMAN KETERANGAN	ii	<i>PAGE OF REFERENCE</i>	<i>ii</i>
DAFTAR ISI	iii	<i>TABLE OF CONTENT</i>	<i>iii</i>
DAFTAR SINGKATAN	iv	<i>LIST OF ABBREVIATIONS</i>	<i>iv</i>
DAFTAR ISTILAH	v	<i>GLOSSARY</i>	<i>v</i>
DAFTAR TABEL	vii	<i>LIST OF TABLES</i>	<i>vii</i>



## DAFTAR SINGKATAN LIST OF ABBREVIATION

UUS	: Unit Usaha Syariah	UUS	: <i>Islamic Business Unit of a Conventional Bank</i>
BUS	: Bank Umum Syariah	BUS	: <i>Islamic Commercial Bank</i>
BPRS	: Bank Pembiayaan Rakyat Syariah	BPRS	: <i>Islamic Rural Bank</i>
PT	: Perseroan Terbatas	PT	: <i>Limited Liabilities Company</i>
BPD	: Bank Pembangunan Daerah	BPD	: <i>Regional Government Bank</i>
SWBI	: Sertifikat Wadiah Bank Indonesia	SWBI	: <i>Wadiah Islamic Certificate of Bank Indonesia</i>
SBIS	: Sertifikat Bank Indonesia Syariah	SBIS	: <i>Islamic Certificate of Bank Indonesia</i>
UKM	: Usaha Kecil dan Menengah	UKM	: <i>Small and Medium Scale Enterprise</i>
PPAP	: Penyisihan Penghapusan Aktiva Produktif	PPAP	: <i>Allowances for Earning Assets Losses</i>
PUAS	: Pasar Uang Antar Bank berdasarkan prinsip Syariah	PUAS	: <i>Interbank Islamic Money Market</i>
FDR	: Financing to Deposit Ratio, yaitu rasio pembiayaan terhadap dana pihak ketiga	FDR	: <i>Financing to Deposit Ratio</i>
NPF	: Non Performing Financing, yaitu rasio pembiayaan bermasalah terhadap total pembiayan	NPF	: <i>Non Performing Financing</i>
ROA	: Return on Assets, yaitu rasio laba sebelum pajak (disetahunkan) terhadap total asset rata-rata	ROA	: <i>Return on Assets, that is the ratio of annualized earnings before taxes to average assets</i>
ROE	: Return on Equity, yaitu rasio laba setelah pajak (disetahunkan) terhadap total modal rata-rata	ROE	: <i>Return on Equity, that is the ratio of annualized earnings after taxes to average equity</i>
BOPO	: Rasio Biaya Operasional terhadap Pendapatan Operasional	BOPO	: <i>The ratio of Operational Expenses to Operational Revenue</i>
DPK	: Dana Pihak Ketiga	DPK	: <i>Depositor Funds</i>
PYD	: Pembiayaan yang Diberikan	PYD	: <i>Financing</i>
		IDR	: <i>Indonesian Rupiah</i>

## **DAFTAR ISTILAH GLOSSARY**

- Akad Wadiah**  
*Wadiah Contract* : Perjanjian penitipan dana atau barang dari pemilik kepada penyimpan dana atau barang dengan kewajiban bagi pihak yang menyimpan untuk mengembalikan dana atau barang titipan sewaktu-waktu.
- A contract between the owner of the goods (the money) and the custodian for safekeeping.*
- Akad Mudharabah**  
*Mudharaba Contract* : Perjanjian pembiayaan/ penanaman dana dari pemilik dana (*shahibul maal*) kepada pengelola dana (*mudharib*) untuk melakukan kegiatan usaha tertentu yang sesuai syariah, dengan pembagian hasil usaha antara kedua belah pihak berdasarkan nisbah yang telah disepakati sebelumnya.
- A contract between a capital provider and an entrepreneur or a fund manager, whereby the entrepreneur or fund manager can mobilize the funds of the former for its business activity within the Sharia guidelines. Profits made are shared between the parties according to a mutually agreed ratio.*
- Akad Musyarakah**  
*Musharaka Contract* : Perjanjian pembiayaan/ penanaman dana dari dua atau lebih pemilik dana dan/atau barang untuk menjalankan usaha tertentu sesuai syariah dengan pembagian hasil usaha antara kedua belah pihak berdasarkan nisbah yang disepakati, sedangkan pembagian kerugian berdasarkan proporsi modal masing-masing.
- A contract between two parties whereby both parties provide capital and both may be active in managing the venture. Losses are shared on the basis of how much capital has been contributed. Profits are shared in any way the partners decide.*
- Akad Murabahah**  
*Murabaha Contract* : Perjanjian pembiayaan berupa transaksi jual beli suatu barang sebesar harga perolehan barang ditambah dengan margin yang disepakati oleh para pihak, dimana penjual menginformasikan terlebih dahulu harga perolehan kepada pembeli.
- The sale of goods at a price, which includes a profit margin agreed to by both parties. The purchase and selling price, other costs, and the profit margin must be clearly stated by the seller at the time of the sale agreement.*
- Akad Salam**  
*Salam Contract* : Perjanjian pembiayaan berupa transaksi jual beli barang dengan cara pemesanan dengan syarat-syarat tertentu dan pembayaran tunai terlebih dahulu secara penuh.
- A contract in which the seller undertakes to supply some specific goods to the buyer on a future date at a mutually agreed price fully paid at the time of contract.*
- Akad Istishna'**  
*Istishna' Contract* : Perjanjian pembiayaan berupa transaksi jual beli barang dalam bentuk pemesanan pembuatan barang dengan criteria dan persyaratan tertentu yang disepakati dengan pembayaran sesuai dengan kesepakatan.
- A contract in which the seller undertakes to supply some specific goods to the buyer on a future date at a mutually agreed price and method of payment.*

Akad Ijarah : Perjanjian pembiayaan berupa transaksi sewa menyewa atas suatu barang dan/atau jasa antara pemilik obyek sewa termasuk kepemilikan hak pakai atas obyek sewa dengan penyewa untuk mendapatkan imbalan atas obyek sewa yang disewakan.

*Ijara Contract*

*The selling of benefit or use or service for a fixed price or wage.*

Akad Qardh : Perjanjian pembiayaan berupa transaksi pinjam meminjam dana tanpa imbalan dengan kewajiban pihak peminjam mengembalikan pokok pinjaman secara sekaligus atau cicilan dalam jangka waktu tertentu.

*Qardh Contract*

*A loan in which the debtor is only required to repay the amount borrowed.*

Ekuivalen tingkat imbalan/ bagi hasil/fee/bonus : Indikasi tingkat imbalan dari suatu penanaman dana atau penghimpunan dana bank pelapor.

*Equivalent rate of return/profit sharing/fee/bonus*

*Indicative rate of return from Placement of Funds or Source of Funds of the reporting bank.*



**DAFTAR TABEL**  
**LIST OF TABLES**

NO.	NO. TABEL	JUDUL	HAL	NO. TABLE	TOPIC	PAGES
1.	1.	Jaringan Kantor Perbankan Syariah	2	1.	<i>Islamic Banking Network</i>	2
2.	2.	Jaringan Kantor Individual Perbankan Syariah	3	2.	<i>Individual Islamic Banking Network</i>	3
3.	3.	Jumlah Bank Pembiayaan Rakyat Syariah (BPRS) Berdasarkan Lokasi	4	3.	<i>Number of Islamic Rural Bank based on Location</i>	4
4.	4.	Layanan Syariah	5	4.	<i>Office Channeling</i>	5
5.	5.	Jumlah Pekerja di Perbankan Syariah	6	5.	<i>Number of Worker in Islamic Banking</i>	6
6.	6.	Neraca Gabungan Bank Umum Syariah dan Unit Usaha Syariah	7	6.	<i>Islamic Commercial Bank dan Islamic Business Unit Condensed Balance Sheet</i>	7
7.	7.	Neraca Gabungan Bank Pembiayaan Rakyat Syariah	8	7.	<i>Islamic Rural Bank Condensed Balance Sheet</i>	8
8.	8.	Laporan Laba Rugi Gabungan Bank Umum Syariah dan Unit Usaha Syariah	9	8.	<i>Islamic Commercial Bank dan Islamic Business Unit Condensed Income Statement</i>	9
9.	9.	Laporan Laba Rugi Gabungan Bank Pembiayaan Rakyat Syariah	10	9.	<i>Islamic Rural Bank Condensed Income Statement</i>	10
10.	10.	Biaya Promosi, Pendidikan dan Pelatihan - Bank Umum Syariah dan Unit Usaha Syariah	11	10.	<i>Cost of Promotion, Education and Training - Islamic Commercial Bank and Islamic Business Unit</i>	11
11.	11.	Biaya Promosi, Pendidikan dan Pelatihan - Bank Pembiayaan Rakyat Syariah	12	11.	<i>Cost of Promotion, Education and Training - Islamic Rural Bank</i>	12
12.	12.	Rekening Administratif Bank Umum Syariah dan Unit Usaha Syariah	13	12.	<i>Off-Balance Sheet Account - Islamic Commercial Bank dan Islamic Business Unit</i>	13
13.	13.	Rekening Administratif - Bank Pembiayaan Rakyat Syariah	14	13.	<i>Off-Balance Sheet Account - Islamic Rural Bank</i>	14
14.	14.	Komposisi DPK - Bank Umum Syariah dan Unit Usaha Syariah	15	14.	<i>Depositor Funds Composition of Islamic Commercial Bank and Islamic Business Unit</i>	15
15.	15.	Komposisi DPK - Bank Pembiayaan Rakyat Syariah	16	15.	<i>Depositor Funds Composition of Islamic Rural Bank</i>	16

<b>NO.</b>	<b>NO. TABEL</b>	<b>JUDUL</b>	<b>HAL</b>	<b>NO. TABLE</b>	<b>TOPIC</b>	<b>PAGES</b>
16.	<b>16.</b>	Penempatan pada Bank Indonesia - Bank Umum Syariah dan Unit Usaha Syariah	<b>17</b>	<b>16.</b>	<i>Deposit in Bank Indonesia - Islamic Commercial Bank and Islamic Business Unit.</i>	<b>17</b>
17.	<b>17.</b>	Surat Berharga yang Dimiliki Bank Umum Syariah dan Unit Usaha Syariah	<b>18</b>	<b>17.</b>	<i>Investment in Securities of Islamic Commercial Bank and Islamic Business Unit</i>	<b>18</b>
18.	<b>18.</b>	Komposisi Pembiayaan Yang Diberikan Bank Umum Syariah dan Unit Usaha Syariah	<b>19</b>	<b>18.</b>	<i>Financing Composition of Islamic Commercial Bank and Islamic Business Unit</i>	<b>19</b>
19.	<b>19.</b>	Komposisi Pembiayaan Yang Diberikan Bank Pembiayaan Rakyat Syariah	<b>20</b>	<b>19.</b>	<i>Financing Composition of Islamic Rural Bank</i>	<b>20</b>
20.	<b>20.</b>	Pembiayaan - Bank Umum Syariah dan Unit Usaha Syariah berdasarkan Sektor Ekonomi	<b>21</b>	<b>20.</b>	<i>Financing of Islamic Commercial Bank and Islamic Business Unit based on Economic Sector</i>	<b>21</b>
21.	<b>21.</b>	Pembiayaan - Bank Pembiayaan Rakyat Syariah berdasarkan Sektor Ekonomi	<b>22</b>	<b>21.</b>	<i>Financing of Islamic Rural Bank based on Economic Sector</i>	<b>22</b>
22.	<b>22.</b>	Pembiayaan - Bank Umum Syariah dan Unit Usaha Syariah berdasarkan Jenis Penggunaan	<b>23</b>	<b>22.</b>	<i>Financing of Islamic Commercial Bank and Islamic Business Unit based on Type of Usage</i>	<b>23</b>
23.	<b>23.</b>	Pembiayaan - Bank Pembiayaan Rakyat Syariah berdasarkan Jenis Penggunaan	<b>24</b>	<b>23.</b>	<i>Financing of Islamic Rural Bank based on Type of Usage</i>	<b>24</b>
24.	<b>24.</b>	Pembiayaan - Bank Umum Syariah dan Unit Usaha Syariah berdasarkan Golongan Pembiayaan	<b>25</b>	<b>24.</b>	<i>Financing of Islamic Commercial Bank and Islamic Business Unit based on Type of Financing</i>	<b>25</b>
25.	<b>25.</b>	Pembiayaan - Bank Pembiayaan Rakyat Syariah berdasarkan Golongan Pembiayaan	<b>26</b>	<b>25.</b>	<i>Financing of Islamic Rural Bank based on Type of Financing</i>	<b>26</b>
26.	<b>26.</b>	Pembiayaan - Bank Umum Syariah dan Unit Usaha Syariah berdasarkan Kualitas Pembiayaan	<b>27</b>	<b>26.</b>	<i>Financing of Islamic Commercial Bank and Islamic Business Unit based on Collectibility.</i>	<b>27</b>
27.	<b>27.</b>	Pembiayaan - Bank Pembiayaan Rakyat Syariah berdasarkan Kualitas Pembiayaan	<b>28</b>	<b>27.</b>	<i>Financing of Islamic Rural Bank based on Collectibility</i>	<b>28</b>
28.	<b>28.</b>	Pembiayaan Non Lancar Bank Umum Syariah dan Unit Usaha	<b>29</b>	<b>28.</b>	<i>Non Performing Financing of</i>	<b>29</b>

NO.	NO. TABEL	JUDUL	HAL	NO. TABLE	TOPIC	PAGES
		Syariah berdasarkan Sektor Ekonomi			<i>Islamic Commercial Bank and Islamic Business Unit based on Economic Sector</i>	
29.	<b>29.</b>	Pembiayaan Non Lancar - Bank Pembiayaan Rakyat Syariah berdasarkan Sektor Ekonomi	<b>30</b>	<b>29.</b>	<i>Non performing Financing of Islamic Rural Bank based on Economic Sector</i>	<b>30</b>
30.	<b>30.</b>	Pembiayaan Non Lancar - Bank Umum Syariah dan Unit Usaha Syariah berdasarkan Jenis Penggunaan	<b>31</b>	<b>30.</b>	<i>Non Performing Financing of Islamic Commercial Bank and Islamic Business Unit based on Type of Usage</i>	<b>31</b>
31.	<b>31.</b>	Pembiayaan Non Lancar - Bank Pembiayaan Rakyat Syariah berdasarkan Jenis Penggunaan	<b>32</b>	<b>31.</b>	<i>Non Performing Financing of Islamic Rural Bank based on Type of Usage</i>	<b>32</b>
32.	<b>32.</b>	Pembiayaan Non Lancar - Bank Umum Syariah dan Unit Usaha Syariah. berdasarkan Golongan Pembiayaan	<b>33</b>	<b>32.</b>	<i>Non Performing Financing of Islamic Commercial Bank and Islamic Business Unit based on Type of Financing</i>	<b>33</b>
33.	<b>33.</b>	Pembiayaan Non Lancar - Bank Pembiayaan Rakyat Syariah berdasarkan Golongan Pembiayaan	<b>34</b>	<b>33.</b>	<i>Non Performing Financing of Islamic Rural Bank based on Type of Financing)</i>	<b>34</b>
34.	<b>34.</b>	Jumlah rekening Bank Umum Syariah dan Unit Usaha Syariah	<b>35</b>	<b>34.</b>	<i>Number of Account of Islamic Commercial Bank and Islamic Business Unit</i>	<b>35</b>
35.	<b>35.</b>	Jumlah rekening Bank Pembiayaan Rakyat Syariah	<b>36</b>	<b>35.</b>	<i>Number of Account of Islamic Rural Bank</i>	<b>36</b>
36.	<b>36.</b>	Ekuivalen tingkat imbalan/bagi hasil/fee/bonus - Bank Umum Syariah dan Unit Usaha Syariah	<b>37</b>	<b>36.</b>	<i>Equivalent rate of return/profit sharing/fee/bonus of Islamic Commercial Bank and Islamic Business Unit</i>	<b>37</b>
37.	<b>37.</b>	Ekuivalen tingkat imbalan/bagi hasil/fee/bonus - Bank Pembiayaan Rakyat Syariah	<b>38</b>	<b>37.</b>	<i>Equivalent rate of return/profit sharing/fee/bonus of Islamic Rural Bank</i>	<b>38</b>
38.	<b>38.</b>	Rasio Keuangan BUS dan UUS	<b>39</b>	<b>38.</b>	<i>Financial Ratios of Islamic Commercial Bank and Islamic Business Unit</i>	<b>39</b>
39.	<b>39.</b>	Rasio Keuangan Bank Pembiayaan Rakyat Syariah	<b>40</b>	<b>39.</b>	<i>Financial Ratios of Islamic Rural Bank</i>	<b>40</b>

NO.	NO. TABEL	JUDUL	HAL	NO. TABLE	TOPIC	PAGES
40.	<b>40.</b>	Jumlah Bank Pembiayaan Rakyat Syariah Berdasarkan Total Aset	<b>41</b>	<b>40.</b>	<i>Number of Islamic Rural Bank based on Total Assets</i>	<b>41</b>
41.	<b>41.</b>	Volume Transaksi PUAS	<b>42</b>	<b>41.</b>	<i>Volume of Transaction of Interbank Islamic Money Market</i>	<b>42</b>
42.	<b>42.</b>	Rata-rata Tingkat Imbalan Sertifikat IMA	<b>43</b>	<b>42.</b>	<i>Weighted Average Rate of Return of IMA Certificate</i>	<b>43</b>
43.	<b>43.</b>	Total Aset Gross, Pembiayaan, Dana Pihak Ketiga, FDR dan NPF Bank Umum Syariah dan Unit Usaha Syariah berdasarkan Propinsi	<b>44</b>	<b>43.</b>	<i>Total of Gross Assets, Financing, Depositor Funds, percentage of FDR, percentage of NPF Islamic Commercial Bank and Islamic Business Unit based on Province</i>	<b>44</b>
44.	<b>44.</b>	Total Aset Gross, Pembiayaan, Dana Pihak Ketiga, FDR dan NPF Bank Pembiayaan Rakyat Syariah berdasarkan Propinsi	<b>45</b>	<b>44.</b>	<i>Total of Gross Assets, Financing, Depositor Funds, percentage of FDR, percentage of NPF Islamic Rural Banks based on Province</i>	<b>45</b>
45.	<b>45.</b>	Total Pembiayaan Bank Umum Syariah dan Unit Usaha Syariah berdasarkan Sektor Ekonomi dan Propinsi	<b>46</b>	<b>45.</b>	<i>Financing of Islamic Commercial Bank and Islamic Business Unit based on Economic Sector and Province</i>	<b>46</b>
46.	<b>46.</b>	Total Pembiayaan Bank Pembiayaan Rakyat Syariah berdasarkan Sektor Ekonomi dan Propinsi	<b>47</b>	<b>46.</b>	<i>Financing of Islamic Rural Bank based on Economic Sector and Province</i>	<b>47</b>
47.	<b>47.</b>	Total Pembiayaan Bank Umum Syariah dan Unit Usaha Syariah berdasarkan Jenis Penggunaan dan Propinsi	<b>48</b>	<b>47.</b>	<i>Financing of Islamic Commercial Bank and Islamic Business Unit based on Type of Usage and Province</i>	<b>48</b>
48.	<b>48.</b>	Total Pembiayaan Bank Pembiayaan Rakyat Syariah berdasarkan Jenis Penggunaan dan Propinsi	<b>49</b>	<b>48.</b>	<i>Financing of Islamic Rural Bank based on Type of Usage and Province</i>	<b>49</b>
49.	<b>49.</b>	Total Pembiayaan Bank Umum Syariah dan Unit Usaha Syariah berdasarkan Golongan Piutang/Pembiayaan dan Propinsi	<b>50</b>	<b>49.</b>	<i>Total Pembiayaan Bank Umum Financing of Islamic Commercial Bank and Islamic Business Unit based on Type of Financing and Province</i>	<b>50</b>



<b>NO.</b>	<b>NO. TABEL</b>	<b>JUDUL</b>	<b>HAL</b>	<b>NO. TABLE</b>	<b>TOPIC</b>	<b>PAGES</b>
50.	<b>50.</b>	Total Pembiayaan Bank Pembiayaan Rakyat Syariah berdasarkan Golongan Piutang/Pembiayaan dan Propinsi	<b>51</b>	<b>50.</b>	<i>Financing of Islamic Rural Bank based on Type of Financing and Province</i>	<b>51</b>
51.	<b>51.</b>	Total Pembiayaan, Dana Pihak Ketiga dan FDR Bank Umum Syariah dan Unit Usaha Syariah berdasarkan Kota/Kabupaten	<b>52</b>	<b>51.</b>	<i>Financing, Depositor Funds and percentage of FDR - Islamic Commercial Bank and Islamic Business Unit based on City/District</i>	<b>52</b>



**Tabel 1. Jaringan Kantor Perbankan Syariah  
(Islamic Banking Network)**

Indikator	2009	2010	2011	2012	2013	2014						2015						Indikator	
						Juni <sup>1)</sup>	Juli <sup>1)</sup>	Agus <sup>1)</sup>	Sep <sup>1)</sup>	Okt	Nov	Des	Jan	Feb	Mar	Apr	Mei		Juni*
Bank Umum Syariah																			Islamic Commercial Bank
- Jumlah Bank	6	11	11	11	11	11	12	12	12	12	12	12	12	12	12	12	12	12	- Number of Banks
- Jumlah Kantor	711	1.215	1.401	1.745	1.998	2.149	2.175	2.174	2.174	2.157	2.147	2.151	2.145	2.144	2.138	2.135	2.121	2.121	- Number of Offices
Unit Usaha Syariah																			Islamic Business Unit
- Jumlah Bank Umum Konvensional yang memiliki UUS	25	23	24	24	23	23	22	22	22	22	22	22	22	22	22	22	22	22	- Number of Conventional Banks that have Islamic Business Unit
- Jumlah Kantor	287	262	336	517	590	426	417	403	397	362	354	320	322	324	325	323	327	327	- Number of Offices
Bank Pembiayaan Rakyat Syariah																			Islamic Rural Bank
- Jumlah Bank	138	150	155	158	163	163	163	163	163	163	163	163	164	162	162	162	162	161	- Number of Banks
- Jumlah Kantor	225	286	364	401	402	429	424	436	433	431	438	439	477	486	471	433	440	433	- Number of Offices
<b>Total Kantor</b>	<b>1.223</b>	<b>1.763</b>	<b>2.101</b>	<b>2.663</b>	<b>2.990</b>	<b>3.004</b>	<b>3.016</b>	<b>3.013</b>	<b>3.004</b>	<b>2.950</b>	<b>2.939</b>	<b>2.910</b>	<b>2.944</b>	<b>2.954</b>	<b>2.934</b>	<b>2.891</b>	<b>2.888</b>	<b>2.881</b>	<b>Total Number of Offices</b>
<sup>1)</sup> Angka-angka diperbaiki <span style="float: right;"><sup>1)</sup> Revised figures</span> <sup>*)</sup> Angka-angka sementara <span style="float: right;"><sup>*)</sup> Provisional figures</span>																			
1. "Revisi data BUS-UUS mulai bulan Mei 2014 berdasarkan LSMK" <span style="float: right;">1. "Revision of data BUS-UUS began in May 2014 based on LSMK"</span>																			



Tabel 2 . Jaringan Kantor Individual Perbankan Syariah - Juni 2015 (Individual Islamic Banking Network - June 2015)				
Kelompok Bank	KPO/KC	KCP/UPS	KK	Group of Banks
	HOO/BO	SBO/SSU	CO	
<b>Bank Umum Syariah</b>	<b>450<sup>*)</sup></b>	<b>1.482<sup>*)</sup></b>	<b>201<sup>*)</sup></b>	<b>Islamic Commercial Bank</b>
1 PT. Bank Muamalat Indonesia	85	261	103	1 PT. Bank Muamalat Indonesia
2 PT. Bank Victoria Syariah	9	6	-	2 PT. Bank Victoria Syariah
3 Bank BRISyariah	52	205	10	3 Bank BRI Syariah
4 B.P.D. Jawa Barat Banten Syariah	9	56	1	4 B.P.D. Jawa Barat Banten Syariah
5 Bank BNI Syariah	67	165	17	5 Bank BNI Syariah
6 Bank Syariah Mandiri	137	510	65	6 Bank Syariah Mandiri
7 Bank Syariah Mega Indonesia	35	257	1	7 Bank Syariah Mega Indonesia
8 Bank Panin Syariah	8	5	-	8 Bank Panin Syariah
9 PT. Bank Syariah Bukopin	12	7	4	9 PT. Bank Syariah Bukopin
10 PT. BCA Syariah	9	6	-	10 PT. BCA Syariah
11 PT. Maybank Syariah Indonesia	1	-	-	11 PT. Maybank Syariah Indonesia
12 PT Bank Tabungan Pensiunan Nasional Syariah	26	4	-	12 PT Bank Tabungan Pensiunan Nasional Syariah
<b>Unit Usaha Syariah</b>	<b>143<sup>*)</sup></b>	<b>140<sup>*)</sup></b>	<b>44<sup>*)</sup></b>	<b>Islamic Business Unit</b>
13 PT Bank Danamon Indonesia Tbk	25	20	-	12 PT Bank Danamon Indonesia Tbk
14 PT Bank Permata Tbk	11	2	-	13 PT Bank Permata Tbk
15 PT Bank Internasional Indonesia Tbk	7	1	-	14 PT Bank Internasional Indonesia Tbk
16 PT Bank Cimb Niaga, Tbk	7	-	-	15 PT Bank Cimb Niaga, Tbk
17 PT Bank OCBC Nisp, Tbk	8	-	-	16 PT Bank OCBC NISP, Tbk
18 PT BPD DKI	3	11	6	17 PT BPD DKI
19 BPD Yogyakarta	1	2	5	18 BPD Yogyakarta
20 PT Bank Pembangunan Daerah Jawa Tengah	4	6	4	19 PT Bank Pembangunan Daerah Jawa Tengah
21 PT BPD Jawa Timur	3	7	20	20 PT BPD Jawa Timur
22 PT BPD Jambi	1	-	-	21 PT BPD Jambi
23 PT Bank Bpd Aceh	2	15	-	22 PT Bank BPD Aceh
24 PT Bpd Sumatera Utara	5	17	-	23 PT BPD Sumatera Utara
25 BPD Sumatera Barat	3	6	-	24 BPD Sumatera Barat
26 PT Bank Pembangunan Daerah Riau	2	3	-	25 PT Bank Pembangunan Daerah Riau
27 PT BPD Sumatera Selatan Dan Bangka Belitung	3	1	5	26 PT BPD Sumatera Selatan and Bangka Belitung
28 PT BPD Kalimantan Selatan	2	8	1	27 PT BPD Kalimantan Selatan
29 PT BPD Kalimantan Barat	-	2	4	28 PT BPD Kalimantan Barat
30 BPD Kalimantan Timur	2	13	-	29 BPD Kalimantan Timur
31 PT BPD Sulawesi Selatan Dan Sulawesi Barat	3	-	1	30 PT BPD Sulawesi Selatan and Sulawesi Barat
32 PT BPD Nusa Tenggara Barat	2	6	1	31 PT BPD Nusa Tenggara Barat
33 PT Bank Sinarmas	28	-	10	32 PT Bank Sinarmas
34 PT Bank Tabungan Negara (Persero) Tbk.	21	20	7	33 PT Bank Tabungan Negara (Persero) Tbk.
<b>Bank Pembiayaan Rakyat Syariah</b>	<b>90</b>	<b>-</b>	<b>182</b>	<b>Islamic Rural Bank</b>
<b>TOTAL</b>	<b>683</b>	<b>1.622</b>	<b>427</b>	<b>TOTAL</b>
<p>"-" = data tidak tersedia <span style="float: right;">"-" = data not available</span></p> <p><sup>*)</sup> Angka-angka sementara <span style="float: right;"><sup>*)</sup> Provisional figures</span></p> <p>Keterangan: <span style="float: right;">Note:</span></p> <ul style="list-style-type: none"> <li>- KP = Kantor Pusat <span style="float: right;">- HO = Head Office</span></li> <li>- UUS = Unit Usaha Syariah <span style="float: right;">- IBU = Islamic Banking Unit</span></li> <li>- KPO = Kantor Pusat Operasional <span style="float: right;">- HOO = Head Operational Office</span></li> <li>- KC = Kantor Cabang <span style="float: right;">- BO = Branch Office</span></li> <li>- KCP/UPS = Kantor Cabang Pembantu/ Unit Pelayanan Syariah <span style="float: right;">- SBO/SSU = Sub Branch Office/ Syaria Services Unit</span></li> <li>- KK = Kantor Kas <span style="float: right;">- CO = Cash Office</span></li> <li>- Tidak termasuk Layanan Syariah <span style="float: right;">- Not include Office Channeling</span></li> </ul>				

Tabel 3. Jumlah Bank Pembiayaan Rakyat Syariah Berdasarkan Lokasi (Number of Islamic Rural Bank based on Location)																			
Provinsi	2009	2010	2011	2012	2013	2014						2015						Province	
						Juni	Juli	Agus	Sep	Okt	Nov	Des	Jan	Feb	Mar	Apr	Mei		Juni
1 Jawa Barat	27	28	27	27	28	28	28	28	28	28	28	28	28	28	28	28	28	28	1 West Java
2 Banten	8	8	8	8	8	8	8	8	8	8	8	8	8	8	8	8	8	8	2 Banten
3 DKI Jakarta	2	2	2	2	2	2	2	2	2	2	2	2	2	2	2	2	2	2	3 DKI Jakarta
4 D.I. Yogyakarta	9	10	11	11	11	11	11	11	11	11	11	11	11	11	11	11	11	11	4 D.I. Yogyakarta
5 Jawa Tengah	19	21	21	24	25	25	25	25	25	25	25	25	25	25	25	25	25	25	5 Central Java
6 Jawa Timur	25	29	30	31	31	31	31	31	31	31	31	31	31	29	29	29	29	29	6 East Java
7 Bengkulu	2	2	2	2	2	2	2	2	2	2	2	2	2	2	2	2	2	2	7 Bengkulu
8 Jambi	-	-	-	-	-	-	-	-	-	-	-	-	-	-	-	-	-	-	8 Jambi
9 Nanggroe Aceh Darussalam	7	10	10	10	10	10	10	10	10	10	10	10	10	10	10	10	10	10	9 Nanggroe Aceh Darussalam
10 Sumatera Utara	7	8	10	8	8	8	8	8	8	8	8	8	8	8	8	8	8	8	10 North Sumatera
11 Sumatera Barat	6	6	7	7	7	7	7	7	7	7	7	7	7	7	7	7	7	7	11 West Sumatera
12 Riau	4	4	4	2	2	3	3	3	3	3	3	3	3	3	3	3	3	3	12 Riau
13 Sumatera Selatan	1	1	1	1	1	1	1	1	8	1	1	1	1	1	1	1	1	1	13 South Sumatera
14 Kepulauan Bangka Belitung	1	1	1	1	1	1	1	1	1	1	1	1	1	1	1	1	1	1	14 Bangka Belitung
15 Kepulauan Riau	1	1	1	2	2	1	1	1	1	1	1	1	1	1	1	1	1	1	15 Riau Islands
16 Lampung	5	5	6	7	8	8	8	8	8	8	8	8	9	9	9	9	9	9	16 Lampung
17 Kalimantan Selatan	1	1	1	1	1	1	1	1	1	1	1	1	1	1	1	1	1	1	17 South Kalimantan
18 Kalimantan Barat	-	-	-	-	-	-	-	-	-	-	-	-	-	-	-	-	-	-	18 West Kalimantan
19 Kalimantan Timur	1	1	1	1	1	1	1	1	1	1	1	1	1	1	1	1	1	1	19 East Kalimantan
20 Kalimantan Tengah	-	-	-	-	1	1	1	1	1	1	1	1	1	1	1	1	1	1	20 Central Kalimantan
21 Sulawesi Tengah	-	-	-	-	-	-	-	-	-	-	-	-	-	-	-	-	-	-	21 Central Sulawesi
22 Sulawesi Selatan	7	7	7	7	8	8	8	8	8	8	8	8	8	8	8	8	8	8	22 South Sulawesi
23 Sulawesi Utara	-	-	-	-	-	-	-	-	-	-	-	-	-	-	-	-	-	-	23 North Sulawesi
24 Gorontalo	-	-	-	-	-	-	-	-	-	-	-	-	-	-	-	-	-	-	24 Gorontalo
25 Sulawesi Barat	-	-	-	-	-	-	-	-	-	-	-	-	-	-	-	-	-	-	25 West Sulawesi
26 Sulawesi Tenggara	-	-	-	-	-	-	-	-	-	-	-	-	-	-	-	-	-	-	26 East West Sulawesi
27 Nusa Tenggara Barat	3	3	3	3	3	3	3	3	3	3	3	3	3	3	3	3	3	3	27 West Nusa Tenggara
28 Bali	1	1	1	1	1	1	1	1	1	1	1	1	1	1	1	1	1	1	28 Bali
29 Nusa Tenggara Timur	-	-	-	-	-	-	-	-	-	-	-	-	-	-	-	-	-	-	29 East Nusa Tenggara
30 Maluku	-	-	-	-	-	-	-	-	-	-	-	-	-	-	-	-	-	-	30 Maluku
31 Papua	1	1	1	1	1	1	1	1	1	1	1	1	1	1	1	1	1	1	31 Papua
32 Irian Jaya Barat	-	-	-	1	1	-	-	-	-	-	-	-	-	-	-	-	-	-	32 West Irian Jaya
33 Maluku Utara	-	-	-	-	-	1	1	1	1	1	1	1	1	1	1	1	1	1	33 North Maluku
<b>Total</b>	<b>138</b>	<b>150</b>	<b>155</b>	<b>158</b>	<b>163</b>	<b>163</b>	<b>163</b>	<b>163</b>	<b>163</b>	<b>163</b>	<b>163</b>	<b>163</b>	<b>164</b>	<b>162</b>	<b>162</b>	<b>162</b>	<b>162</b>	<b>161</b>	<b>Total</b>

**Tabel 4. Layanan Syariah  
(Office Channeling)**

Indikator	2009	2010	2011	2012	2013	2014						2015						Indikator			
						Juni <sup>r)</sup>	Juli <sup>r)</sup>	Agus <sup>r)</sup>	Sep <sup>r)</sup>	Okt	Nov	Des	Jan	Feb	Mar	Apr	Mei		Juni <sup>r)</sup>		
						1 UUS Bank Danamon	80	137	137	137	137	175	149	148	145	145	145		145	129	129
2 UUS Bank Permata	192	192	192	192	192	285	284	284	279	279	279	279	295	300	300	297	297	297	297	2	UUS Bank Permata
3 UUS BII	9	9	9	9	9	268	268	399	399	436	444	444	445	449	451	452	455	455	455	3	UUS BII
4 UUS Bank Tabungan Negara	116	116	116	116	116	-	-	-	-	-	-	-	-	-	-	-	-	-	-	4	UUS Bank Tabungan Negara
5 UUS CIMB Niaga	505	522	522	522	522	36	37	38	38	38	38	38	39	39	59	129	181	181	181	5	UUS CIMB Niaga
6 UUS BTPN <sup>1)</sup>	12	12	12	12	12	12	-	-	-	-	-	-	-	-	-	-	-	-	-	6	UUS BTPN <sup>1)</sup>
7 UUS HSBC <sup>1)</sup>	10	10	10	10	-	-	-	-	-	-	-	-	-	-	-	-	-	-	-	7	UUS HSBC <sup>1)</sup>
8 UUS PT Bank Sinarmas <sup>2)</sup>	-	-	-	-	-	5	5	5	5	5	5	5	5	5	5	5	5	5	5	8	UUS PT Bank Sinarmas <sup>2)</sup>
9 UUS PT Bank OCBC NISP, Tbk	34	34	34	34	34	231	231	236	236	239	239	239	239	239	239	243	243	243	243	9	UUS PT Bank OCBC NISP, Tbk
10 UUS BPD DKI	-	-	-	-	-	59	59	59	59	61	62	64	64	65	65	65	66	66	66	10	UUS BPD DKI
11 UUS BPD Banda Aceh	84	84	84	84	84	-	-	-	-	-	-	-	-	-	-	-	-	-	-	11	UUS BPD Banda Aceh
12 UUS BPD Sumut	37	37	37	37	37	121	121	121	121	121	121	121	121	121	121	121	121	121	121	12	UUS BPD Sumut
13 UUS BPD Riau	5	5	5	5	5	35	35	35	35	51	51	51	52	51	52	52	52	52	52	13	UUS BPD Riau
14 UUS BPD Sumbar	41	41	41	41	41	51	51	51	51	35	35	35	35	35	35	35	5	5	5	14	UUS BPD Sumbar
15 UUS BPD Sumsel	-	-	-	-	-	-	-	-	-	1	1	1	1	1	2	2	2	2	2	15	UUS BPD Sumsel
16 UUS BPD Jateng	-	-	-	-	-	111	111	111	111	111	131	131	131	131	131	131	97	97	97	16	UUS BPD Jateng
17 UUS BPD DIY	37	37	37	37	37	-	-	-	3	3	3	3	5	3	5	5	131	131	131	17	UUS BPD DIY
18 UUS BPD Jatim	15	15	15	15	15	47	47	47	47	47	47	97	97	97	97	97	35	35	35	18	UUS BPD Jatim
19 UUS BPD Kalsel	5	5	5	5	5	42	42	42	42	42	42	42	42	42	43	43	43	43	43	19	UUS BPD Kalsel
20 UUS BPD Kalbar	10	10	10	10	10	53	53	57	57	57	57	57	57	57	57	57	57	57	57	20	UUS BPD Kalbar
21 UUS BPD Kaltim	-	-	-	-	-	26	26	26	26	26	26	26	26	26	26	26	26	26	26	21	UUS BPD Kaltim
22 UUS BPD Nusa Tenggara Barat	11	11	11	11	11	6	6	6	6	6	6	6	6	6	6	6	6	6	6	22	UUS BPD Nusa Tenggara Barat

1) "-" = data tidak tersedia karena UUS ditutup  
 2) Berdiri sejak Mei 2014  
 r) Angka-angka diperbaiki  
 \*) Angka-angka sementara

1. "Revisi data BUS-UUS mulai bulan Mei 2014 berdasarkan LSMK"

1. "Revision of data BUS-UUS began in May 2014 based on LSMK"

**Tabel 5. Jumlah Pekerja di Perbankan Syariah  
(Number of Worker in Islamic Banking)**

Indikator	2009	2010	2011	2012	2013	2014						2015						Indicator	
						Juni <sup>r)</sup>	Juli <sup>r)</sup>	Agus <sup>r)</sup>	Sep <sup>r)</sup>	Okt	Nov	Des	Jan	Feb	Mar	Apr	Mei		Juni <sup>r)</sup>
Bank Umum Syariah	10.348	15.224	21.820	24.111	26.717	29.232	39.338	38.807	38.965	40.272	40.590	41.393	49.086	49.101	49.106	49.587	38.307	38.307	Islamic Commercial Bank
Unit Usaha Syariah	2.296	1.868	2.067	3.108	11.511	14.811	4.366	4.431	4.428	4.443	4.419	4.425	4.598	4.591	4.365	4.404	4.414	4.414	Islamic Business Unit
Bank Pembiayaan Rakyat Syariah	2.799	3.172	3.773	4.359	4.826	4.894	4.863	4.915	4.853	4.696	4.727	4.704	4.903	4.642	4.651	5.000	4.808	4.808	Islamic Rural Bank
r) Angka-angka diperbaiki *) Angka-angka sementara																			
1. "Revisi data BUS-UUS mulai bulan Mei 2014 berdasarkan LSMK"																			
r) Revised figures *) Provisional figures																			
1. "Revision of data BUS-UUS began in May 2014 based on LSMK"																			



Tabel 6. Neraca Gabungan Bank Umum Syariah dan Unit Usaha Syariah  
(Islamic Commercial Bank and Islamic Business Unit Condensed Balance Sheet)

Indikator	2009	2010	2011	2012	2013	2014						2015						Indikator																			
						Juni <sup>1)</sup>	Juli <sup>1)</sup>	Agus <sup>1)</sup>	Sep <sup>1)</sup>	Okt	Nov	Des	Jan	Feb	Mar	Apr	Mei		Juni <sup>1)</sup>																		
<b>AKTIVA</b>																			<b>AKTIVA</b>																		
1 Kas	1.017	1.453	1.968	2.577	3.496	3.304	3.944	3.618	3.342	3.248	3.157	3.636	3.236	3.076	3.209	3.025	3.067	3.067	1 Cash																		
2 Penempatan pada Bank Indonesia	10.393	16.393	27.127	26.713	31.946	30.012	26.836	29.626	32.364	36.053	36.623	43.412	37.167	38.949	37.800	37.748	36.783	36.783	2 Deposit in Bank Indonesia																		
3 Penempatan pada Bank Lain	3.036	4.138	4.846	6.004	5.836	6.500	8.421	7.360	7.375	6.603	6.366	7.015	6.661	6.904	7.230	7.059	7.716	7.716	3 Placement in Other Bank																		
4 Surat Berharga yang Dimiliki	3.786	5.733	5.902	7.822	9.684	10.060	10.079	10.742	10.885	11.264	11.399	11.466	11.811	11.426	12.085	12.860	13.366	13.366	4 Investment in Securities																		
5 Pembiayaan	46.886	68.181	102.655	147.505	184.122	193.136	194.079	193.983	196.563	196.491	198.376	199.330	197.279	197.543	200.712	201.526	203.894	203.894	5 Financing																		
6 Tagihan Lainnya	171	351	403	471	1.709	1,509 <sup>1)</sup>	1.778	1.543	1.507	1.395	1.453	1.386	1.340	1.405	1.243	1.146	1.121	1.121	6 Billing and Acceptable Liabilities																		
7 Aktiva Istisna dalam Penyelesaian	24	14	14	33	14	19	17	16	19	14	14	15	19	10	9	10	16	16	7 Istisna Assets in Progress																		
8 Penyisihan Penyusutan A.P	1.649	2.069	2.410	3.509	3.971	4.381	4.405	4.538	4.478	4.907	5.676	5.025	5.266	5.360	5.185	4.986	5.188	5.188	8 Allowances for earning assets losses																		
9 Penyertaan	83	88	47	47	48	40	40	40	40	40	100	100	90	90	79	79	79	79	9 Investment in other entities																		
10 Aktiva Tetap dan inventaris	672	899	1.194	1.803	2.198	2.644	2.658	2.631	2.643	2.650	3.317	4.094	4.072	4.039	4.268	4.260	4.234	4.234	10 Fixed Assets and Equipment																		
11 Antar Kantor Aktiva	33.853	49.707	76.751	92.960	119.203	130.710	134.404	136.453	139.042	144.705	147.308	154.432	153.516	155.960	157.344	162.062	91.675	91.675	11 Inter - Office Assets																		
12 Rupa-rupa Aktiva	1.623	2.338	3.721	5.547	7.194	9.173	9.016	7.178	7.245	7.516	6.798	6.915	7.060	6.732	6.906	6.740	7.301	7.301	12 Other assets																		
<b>TOTAL AKTIVA*</b>	<b>66.090</b>	<b>97.519</b>	<b>145.467</b>	<b>195.018</b>	<b>242.276</b>	<b>251.909</b>	<b>252.464</b>	<b>252.209</b>	<b>257.519</b>	<b>260.366</b>	<b>261.927</b>	<b>272.343</b>	<b>263.468</b>	<b>264.813</b>	<b>268.356</b>	<b>269.467</b>	<b>272.389</b>	<b>272.389</b>	<b>TOTAL AKTIVA*</b>																		
<b>PASIVA</b>																			<b>PASIVA</b>																		
1 Dana Pihak Ketiga	52.271	76.036	115.415	147.512	183.534	191.594	194.299	195.959	197.141	207.121	209.644	217.858	210.761	210.297	212.988	213.973	215.339	215.339	1 Depositor Funds																		
2 Kewajiban kepada Bank Indonesia	6	3	0	0	-	-	-	-	-	-	-	-	-	-	-	-	-	-	2 Liabilities to Bank Indonesia																		
3 Kewajiban kepada Bank Lain	3.717	4.924	6.648	11.576	11.742	11.318	10.539	10.027	12.886	8.712	8.144	9.710	8.590	10.044	9.348	9.476	10.890	10.890	3 Liabilities to other Bank																		
4 Surat Berharga yang Diterbitkan	340	325	924	1.537	1.997	100	100	100	279	279	279	279	279	279	279	279	594	594	4 Securities																		
5 Pinjaman Diterima	512	483	1.520	2.055	2.704	2.654	2.654	2.654	2.654	2.355	2.155	2.155	2.005	2.055	2.055	2.055	2.055	2.055	5 Received Borrowing																		
6 Kewajiban lainnya	845	1.321	1.783	2.634	4.512	1,173 <sup>1)</sup>	1.356	1.215	1.007	814	865	821	841	847	730	691	729	729	6 Other Liabilities																		
7 Pinjaman Subordinasi	50	50	50	50	50	150	150	150	329	329	329	329	229	279	279	279	594	594	7 Subordinated Loan																		
8 Antar Kantor Pasiva	37.601	54.555	83.973	107.117	136.741	149.069	150.758	153.156	156.559	159.665	162.353	169.546	168.340	171.236	174.457	179.000	107.820	107.820	8 Inter - Office Liabilities																		
9 Rupa-rupa Pasiva	582	965	1.291	2.207	2.557	6.758	6.029	4.183	4.276	4.485	4.786	4.831	4.865	4.821	4.660	4.754	5.057	5.057	9 Other Liabilities																		
10 Modal disetor	1.946	5.965	6.611	6.311	8.181	9.053	10.036	10.237	10.741	10.742	10.643	10.644	10.744	10.694	10.695	10.695	10.695	10.695	10 Paid-in capital																		
11 Tambahan modal disetor	468	516	816	618	1.865	1.536	1.813	1.842	1.844	1.797	1.898	1.894	1.797	1.800	1.827	1.823	1.849	1.849	11 Additional paid-in capital																		
12 Selisih Penilaian kembali Aktiva Tetap	-	12	64	4	17	3	3	-	-	-	-	655	655	655	648	648	648	648	12 Different appraisal Fixed Asset																		
13 Cadangan	449	491	579	913	1.014	1.129	1.260	2.064	2.064	2.064	996	997	997	997	2.067	2.067	2.082	2.082	13 Reserves																		
a. Cadangan Umum	449	491	571	912	1.013	1.129	1.259	2.064	2.064	2.064	996	996	996	996	2.066	2.066	2.066	2.066	a. General Reserves																		
b. Cadangan Tujuan	-	-	8	2	1	1	1	1	1	1	1	1	1	1	1	1	16	16	b. Special Purpose Reserves																		
14 Laba	-	-	-	-	-	-	-	-	-	-	-	-	-	-	-	-	-	-	14 Net Income																		
a. Tahun-tahun lalu	315	527	1.069	1.895	3.186	4.945	4.682	3.878	3.878	3.758	3.758	3.752	5.037	4.822	3.467	3.394	3.405	3.405	a. Previous years																		
b. Tahun berjalan	791	1.051	1.475	2.541	3.278	1.306	1.402	1.396	1.630	1.440	1.894	1.786	225	428	681	876	1.103	1.103	b. Current year																		
<b>TOTAL PASIVA*</b>	<b>66.090</b>	<b>97.519</b>	<b>145.467</b>	<b>195.018</b>	<b>242.276</b>	<b>251.909</b>	<b>252.464</b>	<b>252.209</b>	<b>257.519</b>	<b>260.366</b>	<b>261.927</b>	<b>272.343</b>	<b>263.468</b>	<b>264.813</b>	<b>268.356</b>	<b>269.467</b>	<b>272.389</b>	<b>272.389</b>	<b>TOTAL PASIVA*</b>																		

<sup>1)</sup> Angka-angka diperbaiki

<sup>\*)</sup> Angka-angka sementara

<sup>r)</sup> Revised figures

<sup>\*)</sup> Provisional figures

1. "Revisi data BUS-UUS mulai bulan Mei 2014 berdasarkan LSMK"

1. "Revision of data BUS-UUS began in May 2014 based on LSMK"

Juta Rupiah (in Million IDR)

**Tabel 7. Neraca Gabungan Bank Pembiayaan Rakyat Syariah  
(Islamic Rural Bank Condensed Balance Sheet)**

Indikator	2009	2010	2011	2012	2013	2014						2015						Indikator		
						Jun	Juli	Agus	Sep	Okt	Nov	Des	Jan	Feb	Mar	Apr	Mei		Jun	
<b>AKTIVA</b>																			<b>AKTIVA</b>	
1 Kas	28.938	30.760	39.628	69.371	62.770	71.283	45.946	67.477	70.077	66.011	72.032	62.005	64.720	71.002	66.184	63.318	66.049	85.040	1 Cash	
2 Penempatan pada Bank Lain	407.663	525.332	652.098	905.948	1.110.431	774.367	798.335	931.611	937.112	1.031.864	1.075.185	1.282.328	1.278.882	1.239.803	1.210.679	1.171.522	1.094.887	950.362	2 Placement in Other Bank	
3 Pembiayaan	1.586.919	2.060.437	2.675.930	3.553.520	4.433.492	4.845.333	4.850.077	4.845.573	4.918.284	4.947.756	4.980.312	5.004.909	5.004.436	5.093.212	5.216.058	5.326.101	5.435.635	5.561.698	3 Financing	
4 Tagihan Lainnya	-	-	-	-	-	-	-	-	-	-	-	-	-	-	-	-	-	-	4 Billing and Acceptable Liabilities	
5 Aktiva Istishna dalam Penyelesaian	350	-	-	-	-	-	-	-	-	-	-	-	-	-	-	-	-	-	5 Istishna Assets in Progress	
6 Penyisihan Penyusutan A.P	32.413	39.172	44.705	67.446	88.085	97.004	97.923	102.636	105.788	106.146	109.213	102.766	105.371	107.731	116.009	118.348	120.762	121.576	6 Allowances for earning assets losses	
7 Aktiva Tetap dan inventaris	46.595	59.652	75.933	95.674	133.821	138.266	140.780	143.525	143.389	144.035	143.970	156.302	157.452	158.825	160.066	165.868	176.294	177.017	7 Fixed Assets and Equipment	
8 Rupa-rupa Aktiva **	73.461	84.118	95.365	141.885	181.059	209.550	196.857	197.089	187.200	182.916	180.545	170.554	179.954	186.075	194.807	191.583	187.250	198.596	8 Other assets	
<b>TOTAL AKTIVA*</b>	<b>2.123.581</b>	<b>2.738.745</b>	<b>3.520.417</b>	<b>4.698.952</b>	<b>5.833.488</b>	<b>5.932.511</b>	<b>5.934.073</b>	<b>6.082.640</b>	<b>6.150.274</b>	<b>6.266.436</b>	<b>6.342.831</b>	<b>6.573.331</b>	<b>6.580.072</b>	<b>6.641.186</b>	<b>6.731.785</b>	<b>6.800.044</b>	<b>6.839.352</b>	<b>6.851.136</b>	<b>TOTAL AKTIVA*</b>	
<b>PASIVA</b>																			<b>PASIVA</b>	
1 Dana Pihak Ketiga	1.250.603	1.603.778	2.095.333	2.937.802	3.666.174	3.598.842	3.591.644	3.728.581	3.752.963	3.801.904	3.852.613	4.028.415	4.052.117	4.082.765	4.152.997	4.204.807	4.193.194	4.099.039	1 Depositor Funds	
2 Kewajiban kepada Bank Lain	353.068	520.882	694.113	855.233	1.104.225	1.206.663	1.228.971	1.219.827	1.235.267	1.255.288	1.258.492	1.264.885	1.244.212	1.250.955	1.288.271	1.301.048	1.341.808	1.426.350	2 Liabilities to other Bank	
3 Pinjaman Diterima	56.744	52.170	79.523	90.953	54.792	58.889	60.742	69.287	79.343	88.854	92.211	91.755	99.239	99.825	103.966	103.087	107.913	112.661	3 Received Borrowing	
4 Kewajiban lainnya	18.419	18.802	23.194	34.568	50.003	51.750	47.887	44.082	42.640	44.418	52.780	53.880	48.657	50.556	69.469	56.941	62.646	54.440	4 Other Current Liabilities	
5 Pinjaman Subordinasi	353	650	700	700	700	1.200	1.200	1.200	1.200	1.200	1.200	1.200	1.200	1.200	1.100	1.100	1.050	1.050	5 Subordinated Loan	
6 Rupa-rupa Pasiva**	33.351	54.921	68.943	77.356	131.208	121.475	124.077	122.671	123.098	110.015	128.377	118.767	101.712	102.210	109.815	120.107	123.254	6 Other Liabilities		
7 Modal disetor (Paid-in capital)	294.942	347.000	390.216	472.202	555.646	613.322	621.265	625.950	628.950	633.317	637.146	645.617	667.493	705.998	712.651	729.964	767.517	764.517	7 Paid-in capital	
8 Tambahan modal disetor	41.929	47.448	52.856	86.171	131.456	126.034	123.954	124.202	129.549	146.769	157.148	160.690	138.156	140.475	150.760	155.569	126.382	141.343	8 Additional paid-in capital	
9 Selisih Penilaian kembali Aktiva Tetap	-	-	-	384	-	-	-	-	1.000	-	-	-	-	-	-	-	-	-	-	9 Different Appraisal Fixed Asset
10 Cadangan																			10 Reserves	
a. Cadangan Umum	22.582	30.096	40.106	50.475	67.774	89.341	89.289	89.289	88.967	88.870	88.804	88.876	89.049	92.259	95.427	92.340	97.388	97.225	a. General Reserves	
b. Cadangan Tujuan	14.235	11.519	10.157	10.285	14.181	20.022	20.043	20.136	20.082	20.040	19.939	19.957	19.922	20.772	23.117	24.720	28.147	28.250	b. Special Purpose Reserves	
11 Laba																			11 Net Income	
a. Tahun-tahun lalu	(22.111)	(24.640)	(26.023)	(23.659)	(34.570)	(27.030)	(30.286)	(30.852)	(31.716)	(30.921)	(31.628)	(32.265)	90.641	72.378	3.344	(19.942)	(59.540)	(64.189)	a. Previous years	
b. Tahun berjalan	54.599	70.243	86.654	106.482	129.280	62.270	57.888	66.859	79.358	93.599	104.110	121.945	10.620	22.292	28.471	40.595	52.741	67.197	b. Current year	
<b>TOTAL PASIVA*</b>	<b>1.962.225</b>	<b>2.738.745</b>	<b>3.520.417</b>	<b>4.698.952</b>	<b>5.833.488</b>	<b>5.932.511</b>	<b>5.934.073</b>	<b>6.082.640</b>	<b>6.150.274</b>	<b>6.266.436</b>	<b>6.342.831</b>	<b>6.573.331</b>	<b>6.580.072</b>	<b>6.641.186</b>	<b>6.731.785</b>	<b>6.800.044</b>	<b>6.839.352</b>	<b>6.851.136</b>	<b>TOTAL PASIVA*</b>	

<sup>1)</sup> Mulai April 2012 Rupa-rupa Aktiva termasuk Agunan Yang Diambil Alih sedangkan Rupa-rupa Pasiva termasuk Laba yang Ditahan  
 \* : Data tidak tersedia

\* : Data not available





Miliar Rupiah (in Billion IDR)

**Tabel 8. Laporan Laba Rugi Gabungan Bank Umum Syariah dan Unit Usaha Syariah  
(Islamic Commercial Bank dan Islamic Business Unit Condensed Income Statement)**

Indikator	2009	2010	2011	2012	2013	2014						2015						Indikator	
						Juni <sup>r)</sup>	Juli <sup>r)</sup>	Agus <sup>r)</sup>	Sep <sup>r)</sup>	Okt	Nov	Des	Jan	Feb	Mar	Apr	Mei		Juni <sup>r)</sup>
<b>A. Pendapatan</b>																			<b>A. Revenue</b>
1. Pendapatan Operasional	6.620	8.757	1.790	16.939	23.251	16.409	18.804	21.239	23.176	26.994	29.620	32.615	3.678	7.082	10.579	14.041	17.515	17.515	1. Operating Revenue
2. Pendapatan Operasional Lainnya	1.551	1.252	262	3.071	5.736	2.343	2.647	3.898	4.448	4.843	6.570	7.715	730	1.148	2.642	4.653	5.318	5.318	2. Other Operating Revenue
3. Pendapatan non operasional	3.500	4.371	796	3.854	6.765	518	400	456	505	561	639	477	33	77	127	209	264	264	3. Non Operating Revenue
4. Bagi hasil investasi tidak terikat	2.697	3.261	704	6.130	8.545	7.498	8.951	10.374	11.824	13.220	14.511	16.096	2.073	3.983	6.067	8.068	9.995	9.995	4. Profit Sharing for Unrestricted Investment - /-
<b>Total Pendapatan</b>	<b>8.975</b>	<b>11.119</b>	<b>2.144</b>	<b>17.734</b>	<b>27.207</b>	<b>11.772</b>	<b>12.900</b>	<b>15.219</b>	<b>16.306</b>	<b>19.178</b>	<b>22.319</b>	<b>24.712</b>	<b>2.368</b>	<b>4.325</b>	<b>4.325</b>	<b>10.836</b>	<b>13.102</b>	<b>13.102</b>	<b>Total Revenue</b>
<b>B. Beban</b>																			<b>B. Expenses</b>
1. Beban operasional	3.135	4.472	907	8.750	14.021	6.871	7.485	9.584	10.830	12.386	14.570	16.644	1.575	2.909	5.297	8.256	9.837	9.837	1. Operating Expenses
2. Beban operasional lainnya	1.485	963	166	1.656	1.966	564	680	809	910	1.042	1.162	1.297	140	245	363	457	583	583	2. Other Operating Expenses
3. Beban non operasional	3.523	4.383	782	3.905	6.855	2.951	3.229	3.295	2.762	4.117	4.551	4.722	401	697	874	1.162	1.471	1.471	3. Non Operating Expenses
<b>Total Beban</b>	<b>8.143</b>	<b>9.818</b>	<b>1.854</b>	<b>14.312</b>	<b>22.843</b>	<b>10.386</b>	<b>11.393</b>	<b>13.689</b>	<b>14.503</b>	<b>17.545</b>	<b>20.283</b>	<b>22.663</b>	<b>2.116</b>	<b>3.852</b>	<b>3.852</b>	<b>9.875</b>	<b>11.891</b>	<b>11.891</b>	<b>Total Expenses</b>
C. Laba tahun berjalan	832	1.301	289	3.423	4.364	1.386	1.507	1.530	1.803	1.633	2.036	2.049	252	473	747	961	1.210	1.210	C. Income
D. Penambahan/pengurangan Laba tahun berjalan	(73)	108	0	451	556	-	-	-	-	-	-	142 <sup>r)</sup>	- <sup>r)</sup>	- <sup>r)</sup>	-	-	0	0	D. Additional/ Reduction
E. Laba tahun berjalan sebelum pajak	904	1.193	289	2.972	3.808	1.386	1.507	1.530	1.803	1.633	2.036	867	129	248	747	961	1.210	1.210	E. Net Income before Tax
F. Taksiran pajak penghasilan -/-	135	165	51	506	578	86	106	134	173	193	205	137	26	45	66	85	107	107	F. Tax Expense -/-
G. Laba setelah taksiran pajak penghasilan	769	1.028	239	2.466	3.230	1.471	1.613	1.665	1.977	1.825	1.831	1.004	155	293	813	1.046	1.317	1.317	G. Net Income

r) Angka-angka diperbaiki

s) Angka-angka sementara

r) Revised figures

s) Provisional figures

1. "Revisi data BUS-UUS mulai bulan Mei 2014 berdasarkan LSMK"

1. "Revision of data BUS-UUS began in May 2014 based on LSMK"

IAIN JEMBER

Juta Rupiah (in Million IDR)

Tabel 9. Laporan Laba Rugi Gabungan Bank Pembiayaan Rakyat Syariah (Islamic Rural Bank Condensed Income Statement)																				
Indikator	2009	2010	2011	2012	2013	2014						2015						Indikator		
						Juni	Juli	Agus	Sep	Okt	Nov	Des	Jan	Feb	Mar	Apr	Mei		Juni	
<b>A. Pendapatan</b>																				<b>A. Revenue</b>
1 Pendapatan Operasional	382.183	484.935	586.606	756.723	940.965	523.132	609.384	698.840	791.324	886.221	978.188	1.085.458	93.876	185.571	283.607	380.863	478.297	579.400	1	Operating Revenue
2 Pendapatan Operasional Lainnya	43.074	55.639	73.767	111.280	142.425	47.783	55.206	63.488	68.937	77.918	84.229	99.327	8.911	15.346	22.979	35.544	45.785	53.109	2	Other operating Revenue
3 Pendapatan non operasional	8.085	12.528	10.914	17.948	14.359	7.131	8.476	9.138	10.552	12.243	14.743	14.889	1.113	1.990	2.476	5.176	6.261	9.941	3	Non operating Revenue
4 Bagi hasil investasi tidak terikat -/-	138.769	180.257	226.083	292.584	344.477	193.484	226.824	261.059	294.533	330.012	365.197	402.730	36.467	72.699	110.023	147.960	185.493	224.123	4	Profit Sharing for Unrestricted Investment -/-
<b>Total Pendapatan</b>	<b>294.572</b>	<b>372.844</b>	<b>445.204</b>	<b>593.366</b>	<b>753.272</b>	<b>384.562</b>	<b>446.242</b>	<b>510.407</b>	<b>576.281</b>	<b>646.370</b>	<b>711.962</b>	<b>796.943</b>	<b>67.434</b>	<b>130.208</b>	<b>199.038</b> <sup>r)</sup>	<b>273.622</b>	<b>344.850</b>	<b>418.327</b>		<b>Total Revenue</b>
<b>B. Beban</b>																				<b>B. Expenses</b>
1 Beban operasional	194.209	245.534	299.847	426.132	555.853	288.734	348.433	399.287	445.922	494.316	536.928	592.242	51.178	96.425	152.992	205.739	258.514	311.190	1	Operating Expenses
2 Beban operasional lainnya	24.593	35.795	36.311	29.963	31.240	17.469	21.121	23.195	26.471	29.027	38.249	45.332	2.849	6.024	8.843	15.598	19.251	22.225	2	Other Operating Expenses
3 Beban non operasional	8.565	7.611	7.381	10.488	9.996	4.013	4.869	5.338	6.210	8.290	9.344	9.041	489	911	1.486	2.296	2.600	3.139	3	Non Operating Expenses
<b>Total Beban</b>	<b>227.368</b>	<b>288.940</b>	<b>343.538</b>	<b>466.582</b>	<b>597.089</b>	<b>310.215</b>	<b>374.422</b>	<b>427.820</b>	<b>478.603</b>	<b>531.633</b>	<b>584.522</b>	<b>646.614</b>	<b>54.516</b>	<b>103.360</b>	<b>163.321</b>	<b>223.633</b>	<b>280.364</b>	<b>336.554</b>		<b>Total Expenses</b>
C. Laba tahun berjalan	67.000	83.905	101.666	126.784	156.183	74.346	71.481	82.587	97.678	114.738	127.440	150.328	12.918	26.848	35.718	49.990	64.486	81.773		C. Income
D. Penambahan/pengurangan Laba tahun berjalan	967	1.286	1.289	1.846	2.384	1.009	1.128	1.300	1.471	1.686	1.836	2.418	194	400	639	826	1.022	1.242		D. Additional/Reduction
E. Laba tahun berjalan sebelum pajak	66.033	82.619	100.377	124.938	153.799	73.338	70.353	81.287	96.208	113.052	125.605	147.910	12.723	26.448	35.079	49.163	63.464	80.531		E. Net Income before Tax
F. Taksiran pajak penghasilan -/-	11.495	12.375	13.723	18.456	24.519	11.068	12.458	14.427	16.849	19.453	21.495	25.966	2.104	4.156	6.608	8.568	10.723	13.334		F. Tax Expense -/-
G. Laba setelah taksiran pajak penghasilan	54.562	70.243	86.654	106.482	129.280	62.270	57.894	66.859	79.358	93.599	104.110	121.945	10.620	22.292	28.471	40.595	52.741	67.197		G. Net Income
r) Angka-angka diperbaiki																			r) Revised figures	
*) Angka-angka sementara																			*) Provisional figures	
1. "Revisi data BUS-UUS mulai bulan Mei 2014 berdasarkan LSMK"																			1. "Revision of data BUS-UUS began in May 2014 based on LSMK"	

IAIN JEMBER

Miliar Rupiah (in Billion IDR)

Tabel 10. Biaya Promosi, Pendidikan dan Pelatihan - Bank Umum Syariah dan Unit Usaha Syariah (Cost of Promotion, Education and Training - Islamic Commercial Bank and Islamic Business Unit)																			
Indikator	2009	2010	2011	2012	2013	2014						2015						Indikator	
						Juni <sup>r)</sup>	Juli <sup>r)</sup>	Agus <sup>r)</sup>	Sep <sup>r)</sup>	Okt	Nov	Des	Jan	Feb	Mar	Apr	Mei		Juni <sup>r)</sup>
1 Biaya promosi	154	236	339	372	370	200	145	173	196	218	246	300	17	32	56	77	118	118	1 Cost of promotion
2 Biaya pendidikan dan pelatihan	45	60	55	119	155	60	68	79	88	100	116	112	10	23	36	52	66	66	2 Cost of education and training
<b>Total</b>	<b>200</b>	<b>296</b>	<b>395</b>	<b>490</b>	<b>526</b>	<b>260</b>	<b>213</b>	<b>252</b>	<b>284</b>	<b>318</b>	<b>361</b>	<b>412</b>	<b>27</b>	<b>55</b>	<b>91</b>	<b>129</b>	<b>184</b>	<b>184</b>	<b>Total</b>
r) Angka-angka diperbaiki										r) Revised figures									
*) Angka-angka sementara										*) Provisional figures									
1. "Revisi data BUS-UUS mulai bulan Mei 2014 berdasarkan LSMK"										1. "Revision of data BUS-UUS began in May 2014 based on LSMK"									



Juta Rupiah (in Million IDR)

Tabel 11. Biaya Promosi, Pendidikan dan Pelatihan - Bank Pembiayaan Rakyat Syariah (Cost of Promotion, Education and Training - Islamic Rural Bank)																			
Indikator	2009	2010	2011	2012	2013	2014						2015						Indikator	
						Juni	Juli	Agus	Sep	Okt	Nov	Des	Jan	Feb	Mar	Apr	Mei		Juni
1 Biaya promosi	4.826	6.433	8.228	14.130	22.303	13.333	15.052	16.880	18.899	20.716	22.189	23.980	1.444	2.624	4.283	5.911	7.162	8.767	1 Cost of promotion
2 Biaya pendidikan dan pelatihan	3.622	4.710	6.568	8.846	11.560	6.779	7.774	8.724	9.692	11.063	11.365	12.905	783	1.849	3.213	4.464	5.519	6.750	2 Cost of education and training
<b>Total</b>	<b>8.448</b>	<b>11.143</b>	<b>14.796</b>	<b>22.976</b>	<b>33.863</b>	<b>20.112</b>	<b>22.827</b>	<b>25.604</b>	<b>28.591</b>	<b>31.780</b>	<b>33.554</b>	<b>36.885</b>	<b>2.228</b>	<b>4.472</b>	<b>7.496</b>	<b>10.375</b>	<b>12.681</b>	<b>15.516</b>	<b>Total</b>

IAIN JEMBER

Miliar Rupiah (in Billion IDR)

Tabel 12. Rekening Administratif - Bank Umum Syariah dan Unit Usaha Syariah (Off Balance Sheet Account - Islamic Commercial Bank and Islamic Business Unit)																			
Indikator	2009	2010	2011	2012	2013	2014						2015						Indikator	
						Juni <sup>r)</sup>	Juli <sup>r)</sup>	Agus <sup>r)</sup>	Sep <sup>r)</sup>	Okt	Nov	Des	Jan	Feb	Mar	Apr	Mei		Juni <sup>r)</sup>
<b>Tagihan Komitmen</b>																			<b>Claim comitment</b>
- Fasilitas pinjaman yang belum ditarik	-	204	-	-	-	-	-	-	-	-	-	-	-	-	-	-	-	-	- Not yet withdrawn financing facilities
- Posisi pembelian spot yang masih berjalan	3	-	-	-	2	49	-	-	-	-	88	472	4	1	-	-	-	-	- Spot purchases
- Posisi pembelian forward yang masih berjalan	-	-	-	29	780	2	2	2	6	-	219	-	168	67	32	137	307	307	- Forward purchases
- Lainnya	83	127	73	64	217	203	75	61	49	49	38	110	78	25	23	29	46	46	- Others
<b>Kewajiban Komitmen</b>																			<b>Liabilities commitment</b>
- Fasilitas piutang qardh yang belum ditarik	8	7	366	1.255	1.274	-	-	-	-	-	-	-	-	-	-	-	-	-	- Qardh facilities that are not yet withdrawn
- Fasilitas pembiayaan kepada nasabah yang belum ditarik	1.818	2.628	3.030	5.476	6.477	23.033	29.665	10.449	11.597	11.710	8.148	25.944	25.235	8.844	6.394	6.496	3.700	3.700	- Financing facilities that are not yet withdrawn
- Fasilitas pembiayaan kepada bank syariah lain yang belum ditarik	12	20	27.860	77	13	299	442	387	501	570	180	376	496	180	116	103	48	48	- Other bank financing facilities
- Irrevocable L/C yang masih berjalan	169	181	272	408	813	915	702	744	672	640	648	785	837	666	574	590	466	466	- Irrevocable L/Cs
- Posisi penjualan spot yang masih berjalan	-	-	-	23	30	16	-	1	12	-	123	0,3	30	1	-	-	49	49	- Spot sales
- Posisi penjualan forward yang masih berjalan	-	-	-	29	917	12	71	114	-	-	321	569	253	95	135	243	321	321	- Forward sales
- Lainnya	13	20	308	125	442	1.150	1.271	1.288	1.320	1.355	1.410	1.791	1.512	1.496	1.459	1.757	1.409	1.409	- Others
<b>Tagihan Komitmen</b>																			<b>Claim Contingency</b>
- Garansi (Kafalah) yang diterima	1	61	775	30	23	23	23	23	24	23	24	25	24	25	26	27	28	28	- Kafalah guarantees received
- Pendapatan yang akan diterima	61	235	153	248	2.598	2.724	2.589	2.583	2.589	2.613	2.417	3.345	3.684	3.632	3.705	3.592	3.592	3.592	- Income will be received
- Lainnya	0	0	5	10	28	708	659	707	696	701	750	715	712	687	687	691	6	6	- Others
<b>Kewajiban Komitmen</b>																			<b>Liabilities Contingency</b>
- Garansi (Kafalah) yang diberikan	1.038	997	1.389	1.675	1.744	1.517	1.469	1.539	1.856	1.859	1.952	1.851	1.942	1.928	1.924	2.135	2.089	2.089	- Guarantees issued
- Lainnya	2	0	1	22	11	170	175	170	245	200	42	105	33	87	100	100	0	0	- Others
<b>Lainnya</b>																			<b>Others</b>
- Aktiva produktif yang dihapusbuku	1.363	1.941	2.350	2.419	3.615	2.932	3.118	3.206	3.338	3.983	2.189	4.878	4.942	4.995	5.527	5.806	4.932	4.932	- Written off earning assets
- Penerusan dana mudharabah muqayyadah	349	445	315	1.196	3.267	3.783	3.240	2.872	2.878	2.855	2.738	1.523	1.520	1.498	1.392	1.374	50	50	- Channeling of mudharabah muqayyadah
"-": Data tidak tersedia																			"-": Data not available
r) Angka-angka diperbaiki																			r) Revised figures
s) Angka-angka sementara																			s) Provisional figures
1. "Revisi data BUS-UUS mulai bulan Mei 2014 berdasarkan LSMK"																			1. "Revision of data BUS-UUS began in May 2014 based on LSMK"

Juta Rupiah (in Million IDR)

**Tabel 13. Rekening Administratif - Bank Pembiayaan Rakyat Syariah  
(Off Balance Sheet Account - Islamic Rural Bank)**

Indikator	2009	2010	2011	2012	2013	2014						2015						Indikator	
						Juni	Juli	Agus	Sep	Okt	Nov	Des	Jan	Feb	Mar	Apr	Mei		Juni
<b>Tagihan Komitmen</b>																			<b>Commitment Receivables</b>
- Fasilitas pinjaman yang belum ditarik	12.013	23.953	38.239	89.916	68.625	72.613	63.073	63.333	94.296	99.365	92.414	95.543	94.733	83.033	62.846	65.971	59.282	49.848	- <b>Unused Fund Borrowings Facilities</b>
- Lainnya	2	2	24	2	-	-	-	-	-	-	-	-	-	-	1.050 <sup>*)</sup>	1050	1.050	-	- <b>Others</b>
<b>Kewajiban Komitmen</b>																			<b>Commitment Payables</b>
- Fasilitas pembiayaan kepada nasabah yang belum ditarik	6.617	7.038	7.770	3.864	3.558	4.608	5.267	5.312	4.621	5.663	6.789	7.422	9.123	8.297	8.241	7.002	8.257	7.894	- <b>Unused Financing facilities granted to customer</b>
- Fasilitas pembiayaan kepada bank syariah lain yang belum ditarik	-	17.551	1.861	-	-	-	-	-	-	-	-	-	-	-	-	-	-	-	- <b>Unused Financing facilities granted to other Sharia banks</b>
- Lainnya	44	9	188	48	640	614	535	535	535	613	677	603	603	603	2.425 <sup>*)</sup>	2.373	2.395	2.311	- <b>Others</b>
<b>Tagihan Komitmen</b>																			<b>Contingent Receivables</b>
- Garansi (Kafalah) yang diterima	-	-	-	-	-	-	-	-	-	-	-	-	-	-	-	-	-	69	- <b>Kafalah guarantees received</b>
- Pendapatan yang akan diterima	17.467	21.126	20.902	53.681	45.126	63.349	70.086	65.225	73.596	74.614	78.234	67.323	72.345	78.700	78.431	77.820	783.689	91.725	- <b>Accrued Income</b>
- Lainnya	5.517	2.452	1.037	7.781	4.592	3.914	4.498	4.594	4.085	4.024	4.142	8.032	6.310	6.370	5.551	4.849	260.854	10.280	- <b>Others</b>
<b>Aktiva produktif yang dihapusbuku</b>	31.847	34.492	55.673	69.472	84.491	96.536	97.139	97.138	97.861	98.045	99.130	108.083	109.408	109.603	111.965	114.934	115.138	118.144	<b>Written off earning assets</b>
<b>Penerusan dana mudharabah muqayyadah</b>	66.947	78.432	92.783	116.651	108.827	95.932	91.412	91.449	88.284	81.887	80.786	81.957	80.290	75.631	74.391	75.561	78.749	74.772	<b>Channeling of mudharabah muqayyadah</b>

"-": Data tidak tersedia  
\*) :Angka-angka sementara

"-": Data not available  
\*) : Provisional Figures

IAIN JEMBER

Miliar Rupiah (in Billion IDR)

Tabel 14 . Komposisi DPK - Bank Umum Syariah dan Unit Usaha Syariah (Depositor Funds Composition of Islamic Commercial Bank and Islamic Business Unit)																			
Indikator	2009	2010	2011	2012	2013	2014						2015						Indikator	
						Juni <sup>r)</sup>	Juli <sup>r)</sup>	Agus <sup>r)</sup>	Sep <sup>r)</sup>	Okt	Nov	Des	Jan	Feb	Mar	Apr	Mei		Juni <sup>r)</sup>
1 Giro iB - Akad Wadiah	6.202	9.056	12.006	17.708	18.523	17.253	18.005	16.761	17.339	16.267	17.004	18.649	18.160	17.495	20.280	20.658	23.298	23.298	1 iB Demand Deposits - Wadia
2 Tabungan iB	16.475	22.908	32.602	45.072	57.200	55.174	56.937	57.093	57.697	58.811	59.193	63.581	62.249	62.087	61.186	61.531	62.151	62.151	2 iB Saving Deposits
a Akad Wadiah	1.538	3.338	5.394	7.449	10.740	11.037	11.334	10.998	11.398	11.685	11.485	12.561	12.169	12.248	12.460	12.452	12.644	12.644	a Wadia
b Akad Mudharabah	14.937	19.570	27.208	37.623	46.459	44.137	45.603	46.095	46.298	47.126	47.708	51.020	50.080	49.840	48.726	49.079	49.507	49.507	b Mudharaba
3 Deposito iB - Akad Mudharabah	29.595	44.072	70.806	84.732	107.812	119.043	119.357	122.106	122.106	132.043	133.448	135.629	130.352	130.716	131.522	131.784	129.890	129.890	3 iB Time Deposits - Mudharaba
a 1 Bulan	19.794	31.873	50.336	53.700	74.752	93,407 <sup>r)</sup>	94,333 <sup>r)</sup>	99,936 <sup>r)</sup>	94,681 <sup>r)</sup>	101,648 <sup>r)</sup>	99,898 <sup>r)</sup>	103,100 <sup>r)</sup>	99,543	101,717	100,374	99,718	101,622	101,622	a 1 month
b 3 Bulan	4.544	6.165	10.629	17.653	19.352	15,247 <sup>r)</sup>	14,759 <sup>r)</sup>	13,177 <sup>r)</sup>	17,320 <sup>r)</sup>	19,933 <sup>r)</sup>	20,417 <sup>r)</sup>	20,615 <sup>r)</sup>	19,908	18,617	19,729	19,650	16,553	16,553	b 3 months
c 6 Bulan	1.758	2.294	4.186	6.421	6.645	5,034 <sup>r)</sup>	5,052 <sup>r)</sup>	4,043 <sup>r)</sup>	5,564 <sup>r)</sup>	6,355 <sup>r)</sup>	7,835 <sup>r)</sup>	6,402 <sup>r)</sup>	5,189	4,784	5,899	6,982	6,904	6,904	c 6 months
d 12 Bulan	3.497	3.738	5.609	6.953	7.058	5,348 <sup>r)</sup>	5,209 <sup>r)</sup>	4,945 <sup>r)</sup>	4,529 <sup>r)</sup>	4,081 <sup>r)</sup>	5,280 <sup>r)</sup>	5,486 <sup>r)</sup>	5.683	5.576	5.496	5.393	4.792	4.792	d 12 months
e > 12 Bulan	1	3	45	5	5	7 <sup>r)</sup>	4 <sup>r)</sup>	5 <sup>r)</sup>	11 <sup>r)</sup>	26 <sup>r)</sup>	18 <sup>r)</sup>	25 <sup>r)</sup>	30	23	25	43	20	20	e > 12 months
<b>Total</b>	<b>52.271</b>	<b>76.036</b>	<b>115.415</b>	<b>147.512</b>	<b>183.534</b>	<b>191.470</b>	<b>194.299</b>	<b>195.959</b>	<b>197.141</b>	<b>207.121</b>	<b>209.644</b>	<b>217.858</b>	<b>210.761</b>	<b>210.297</b>	<b>212.988</b>	<b>213.973</b>	<b>215.339</b>	<b>215.339</b>	<b>Total</b>
<sup>r)</sup> Angka-angka diperbaiki																			<sup>r)</sup> Revised figures
<sup>r)</sup> Angka-angka sementara																			<sup>r)</sup> Provisional figures
1. "Revisi data BUS-UUS mulai bulan Mei 2014 berdasarkan LSMK"																			1. "Revision of data BUS-UUS began in May 2014 based on LSMK"



Juta Rupiah (in Million IDR)

**Tabel 15. Komposisi DPK - Bank Pembiayaan Rakyat Syariah  
(Depositor Funds Composition of Islamic Rural Bank)**

Indikator	2009	2010	2011	2012	2013	2014						2015						Indikator	
						Juni	Juli	Agus	Sep	Okt	Nov	Des	Jan	Feb	Mar	Apr	Mei		Juni
1 Giro iB - Akad Wadiah	-	-	-	-	-	-	-	-	-	-	-	-	-	-	-	-	-	-	1 iB Demand Deposits - Wadia
2 Tabungan iB	492.682	658.759	859.844	1.117.605	1.369.112	1.322.262	1.291.243	1.396.110	1.405.983	1.429.378	1.438.974	1.540.330	1.538.441	1.530.085	1.564.134	1.581.878	1.571.862	1.499.994	2 iB Saving Deposits
a Akad Wadiah	209.991	285.066	412.034	527.235	668.250	671.056	662.435	718.152	725.880	737.121	743.189	789.847	790.199	781.251	791.629	808.662	818.580	787.477	a Wadia
b Akad Mudharabah	282.691	373.693	447.810	590.369	700.863	651.206	628.932	677.958	680.103	692.257	695.785	750.483	748.242	748.834	772.506	773.216	753.282	712.517	b Mudharaba
3 Deposito iB - Akad Mudharabah	665.352	945.020	1.235.490	1.820.198	2.297.062	2.276.581	2.300.419	2.332.472	2.346.980	2.372.526	2.413.639	2.488.085	2.513.676	2.552.680	2.588.863	2.622.929	2.621.332	2.599.045	3 iB Time Deposits - Mudharaba
a 1 Bulan	138.184	155.669	180.884	255.368	296.149	319.522	354.289	382.017	372.542	379.563	395.827	409.732	408.865	404.863	387.872	407.028	405.193	382.567	a 1 month
b 3 Bulan	76.815	141.721	182.351	302.759	389.829	314.930	305.974	302.258	303.802	304.152	305.171	310.313	315.920	328.333	359.911	361.212	357.926	342.168	b 3 months
c 6 Bulan	157.831	166.845	261.862	387.770	471.094	458.187	446.583	445.935	446.604	454.303	457.162	470.341	488.621	497.442	501.447	487.668	497.205	491.620	c 6 months
d 12 Bulan	275.875	456.288	588.354	851.511	1.099.854	1.168.125	1.179.207	1.187.212	1.207.065	1.217.474	1.240.359	1.283.930	1.286.719	1.308.752	1.321.536	1.334.884	1.340.832	1.338.925	d 12 months
e > 12 Bulan	16.646	24.496	22.039	22.789	40.136	15.816	14.366	15.049	16.967	17.034	15.121	13.768	13.551	13.289	18.096	32.138	20.177	43.765	e > 12 months
<b>Total</b>	<b>1.158.034</b>	<b>1.603.778</b>	<b>2.095.333</b>	<b>2.937.802</b>	<b>3.666.174</b>	<b>3.598.842</b>	<b>3.591.662</b>	<b>3.728.581</b>	<b>3.752.963</b>	<b>3.801.904</b>	<b>3.852.613</b>	<b>4.028.415</b>	<b>4.052.117</b>	<b>4.082.765</b>	<b>4.152.997</b>	<b>4.204.807</b>	<b>4.193.194</b>	<b>4.099.039</b>	<b>Total</b>

"-": Data tidak tersedia

"-": Data not available





Miliar Rupiah (in Billion IDR)

**Tabel 16. Penempatan pada Bank Indonesia - Bank Umum Syariah dan Unit Usaha Syariah  
(Deposit in Bank Indonesia - Islamic Commercial Bank and Islamic Business Unit)**

Indikator	2009	2010	2011	2012	2013	2014						2015						Indikator	
						Juni <sup>r)</sup>	Juli <sup>r)</sup>	Agus <sup>r)</sup>	Sep <sup>r)</sup>	Okt	Nov	Des	Jan	Feb	Mar	Apr	Mei		Juni <sup>r)</sup>
Giro Wadiah	2.694	4.176	5.967	7.862	10.763	10.255	10.388	11.610	11.656	11.147	10.588	10.903	11.056	10.683	10.865	10.922	11.021	11.021	Wadiah Demand Deposits
SWBI/SBI Syariah	3.076	5.408	9.244	4.993	6.699	6.782	5.880	6.514	6.450	6.680	6.530	8.130	8.050	9.040	8.810	9.130	8.858	8.858	Bank Indonesia Wadiah Certificate/Bank Indonesia Islamic Certificate
Lainnya	4.623	6.809	11.915	13.858	15.075	12.975	10.568	11.503	14.259	18.226	19.505	24.379	18.062	19.226	18.125	17.696	16.904	16.904	Others
<b>Total</b>	<b>10.393</b>	<b>16.393</b>	<b>27.127</b>	<b>26.713</b>	<b>32.537</b>	<b>30.012</b>	<b>26.836</b>	<b>29.626</b>	<b>32.364</b>	<b>36.053</b>	<b>36.623</b>	<b>43.412</b>	<b>37.167</b>	<b>38.949</b>	<b>37.800</b>	<b>37.748</b>	<b>36.783</b>	<b>36.783</b>	<b>Total</b>

r) Angka-angka diperbaiki

s) Angka-angka sementara

r) Revised figures

s) Provisional figures

1. "Revisi data BUS-UUS mulai bulan Mei 2014 berdasarkan LSMK"

1. "Revision of data BUS-UUS began in May 2014 based on LSMK"

IAIN JEMBER

Miliar Rupiah (in Billion IDR)

Tabel 17 . Surat Berharga yang Dimiliki Bank Umum Syariah dan Unit Usaha Syariah (Investment in Securities of Islamic Commercial Bank and Islamic Business Unit)																			
Indikator	2009	2010	2011	2012	2013	2014						2015						Indikator	
						Juni <sup>r)</sup>	Juli <sup>r)</sup>	Agus <sup>r)</sup>	Sep <sup>r)</sup>	Okt	Nov	Des	Jan	Feb	Mar	Apr	Mei		Juni <sup>r)</sup>
1 Surat Berharga Pasar Keuangan Syariah	1.103	1.106	1.157	1.187	361	413	109	675	796	1.137	1.099	1.066	1.082	473	493	230	289	289	1 Islamic Financial Market Securities
2 Surat Berharga Pasar Modal Syariah	2.641	4.532	4.651	6.277	8.625	9.647	9.971	10.067	10.089	10.127	10.300	10.400	10.728	10.953	11.592	12.630	13.078	13.078	2 Islamic Capital Market Securities
3 Lainnya	42	95	94	94	94	- <sup>r)</sup>	- <sup>r)</sup>	- <sup>r)</sup>	- <sup>r)</sup>	-	-	-	-	-	-	-	-	-	3 Others
<b>Total</b>	<b>3.786</b>	<b>5.733</b>	<b>5.902</b>	<b>7.558</b>	<b>9.080</b>	<b>10.060</b>	<b>10.079</b>	<b>10.742</b>	<b>10.885</b>	<b>11.264</b>	<b>11.399</b>	<b>11.466</b>	<b>11.811</b>	<b>11.426</b>	<b>12.085</b>	<b>12.860</b>	<b>13.366</b>	<b>13.366</b>	<b>Total</b>
r) Angka-angka diperbaiki																			r) Revised figures
*) Angka-angka sementara																			*) Provisional figures
1. "Revisi data BUS-UUS mulai bulan Mei 2014 berdasarkan LSMK"																			1. "Revision of data BUS-UUS began in May 2014 based on LSMK"



Miliar Rupiah (in Billion IDR)

**Tabel 18. Komposisi Pembiayaan Yang Diberikan Bank Umum Syariah dan Unit Usaha Syariah  
(Financing Composition of Islamic Commercial Bank and Islamic Business Unit)**

Akad	2009	2010	2011	2012	2013	2014						2015						Contract	
						Juni <sup>r)</sup>	Juli <sup>r)</sup>	Agus <sup>r)</sup>	Sep <sup>r)</sup>	Okt	Nov	Des	Jan	Feb	Mar	Apr	Mei		Juni <sup>r)</sup>
Akad <i>Mudharabah</i>	6.597	8.631	10.229	12.023	13.625	14.312	14.559	14.277	14.356	14.371	14.307	14.354	14.207	14.147	14.136	14.388	14.906	14.906	<i>Mudharaba</i>
Akad <i>Musyarakah</i>	10.412	14.624	18.960	27.667	39.874	45.648	46.739	47.353	48.611	48.627	50.005	49.387	49.416	49.686	51.721	52.672	54.033	54.033	<i>Musharaka</i>
Akad <i>Murabahah</i>	26.321	37.508	56.365	88.004	110.565	114.322	114.128	114.002	114.891	115.088	115.602	117.371	115.979	116.268	117.358	117.210	117.777	117.777	<i>Murabaha</i>
Akad <i>Salam</i>	0	0	0	0	0	0	0	0	0	0	0	0	0	0	0	0	0	0	<i>Salam</i>
Akad <i>Istishna</i>	423	347	326	376	582	563	578	582	585	598	618	633	630	645	651	664	678	678	<i>Istishna</i>
Akad <i>Ijarah</i>	1.305	2.341	3.839	7.345	10.481	10.594	10.673	10.564	11.020	11.179	11.464	11.620	11.418	11.367	11.386	11.454	11.561	11.561	<i>Ijara</i>
Akad <i>Qardh</i>	1.829	4.731	12.937	12.090	8.995	7.697	7.402	7.206	7.100	6.629	6.380	5.965	5.628	5.429	5.459	5.138	4.938	4.938	<i>Qardh</i>
Lainnya	0	0	0	0	0	0	0	0	0	0	0	0	0	0	0	0	0	0	<i>Others</i>
<b>Total</b>	<b>46.886</b>	<b>68.181</b>	<b>102.655</b>	<b>147.505</b>	<b>184.122</b>	<b>193.136</b>	<b>194.079</b>	<b>193.983</b>	<b>196.563</b>	<b>196.491</b>	<b>198.376</b>	<b>199.330</b>	<b>197.279</b>	<b>197.543</b>	<b>200.712</b>	<b>201.526</b>	<b>203.894</b>	<b>203.894</b>	<b>Total</b>

<sup>r)</sup> Angka-angka diperbaiki

<sup>r)</sup> Revised figures

<sup>s)</sup> Angka-angka sementara

<sup>s)</sup> Provisional figures

1. "Revisi data BUS-UUS mulai bulan Mei 2014 berdasarkan LSMK"

1. "Revision of data BUS-UUS began in May 2014 based on LSMK"



Juta Rupiah (in Million IDR)

**Tabel 19. Komposisi Pembiayaan Yang Diberikan Bank Pembiayaan Rakyat Syariah  
(Financing Composition of Islamic Rural Bank)**

Akad	2009	2010	2011	2012	2013	2014						2015						Contract	
						Juni	Juli	Agus	Sep	Okt	Nov	Des	Jan	Feb	Mar	Apr	Mei		Juni
Akad <i>Mudharabah</i>	52.781	65.471	75.807	99.361	106.851	117.505	120.765	120.617	123.717	123.691	124.847	122.467	118.415	118.353	123.975	133.805	143.760	158.936	<i>Mudharaba</i>
Akad <i>Musyarakah</i>	144.969	217.954	246.796	321.131	426.528	505.405	516.556	531.182	556.451	562.979	567.939	567.658	537.147	551.971	572.606	582.366	603.277	613.206	<i>Musharaka</i>
Akad <i>Murabahah</i>	1.269.900	1.621.526	2.154.494	2.854.646	3.546.361	3.857.695	3.865.210	3.854.672	3.899.660	3.918.522	3.940.199	3.965.543	3.990.394	4.054.034	4.132.430	4.212.147	4.281.505	4.367.727	<i>Murabaha</i>
Akad <i>Salam</i>	105	45	20	197	26	21	21	21	20	20	20	16	16	16	16	16	16	16	<i>Salam</i>
Akad <i>Istishna</i>	32.766	27.598	23.673	20.751	17.614	14.910	14.574	14.159	13.851	13.528	13.237	12.881	12.677	12.460	12.223	12.059	11.915	11.772	<i>Istishna</i>
Akad <i>Ijarah</i>	7.803	13.499	13.815	13.522	8.318	5.156	5.426	5.250	5.514	5.391	5.365	5.179	5.422	6.162	6.548	6.614	6.349	6.554	<i>Ijara</i>
Akad <i>Qardh</i>	50.018	63.000	72.095	81.666	93.325	108.684	98.449	94.617	90.895	92.646	96.207	97.709	100.772	103.521	108.920	108.523	107.638	115.858	<i>Qardh</i>
Multijasa	28.578	51.344	89.230	162.245	234.469	235.956	229.075	225.055	228.177	230.977	232.499	233.456	239.592	246.695	259.339	270.571	281.175	287.629	<i>Multi Purpose Financing</i>
<b>Total</b>	<b>1.586.919</b>	<b>2.060.437</b>	<b>2.675.930</b>	<b>3.553.520</b>	<b>4.433.492</b>	<b>4.845.333</b>	<b>4.850.077</b>	<b>4.845.573</b>	<b>4.918.284</b>	<b>4.947.756</b>	<b>4.980.312</b>	<b>5.004.909</b>	<b>5.004.436</b>	<b>5.093.212</b>	<b>5.216.058</b>	<b>5.326.101</b>	<b>5.435.635</b>	<b>5.561.698</b>	<b>Total</b>



Miliar Rupiah (in Billion IDR)

Tabel 20. Pembiayaan - Bank Umum Syariah dan Unit Usaha Syariah berdasarkan Sektor Ekonomi (Financing of Islamic Commercial Bank and Islamic Business Unit based on Economic Sector)																			
SEKTOR EKONOMI	2009	2010	2011	2012	2013	2014						2015						ECONOMIC SECTOR	
						Juni <sup>r)</sup>	Juli <sup>r)</sup>	Agus <sup>r)</sup>	Sep <sup>r)</sup>	Okt	Nov	Des	Jan	Feb	Mar	Apr	Mei		Juni <sup>r)</sup>
Pertanian, kehutanan dan sarana pertanian	1.331	1.762	2.201	2.809	3.165	4.644	5.292	5.300	5.497	5.374	5.516	5.679	5.674	5.626	6.515	6.554	7.228	7.228	Agriculture, forestry and agricultural facilities
Pertambangan	1.047	1.120	1.733	2.094	3.018	3.831	4.342	4.187	4.376	4.533	4.852	4.597	4.406	4.331	4.660	5.165	5.177	5.177	Mining
Perindustrian	1.579	2.337	4.077	5.008	6.029	11.477	12.344	12.466	12.714	13.053	13.567	13.300	13.700	13.860	14.804	14.475	14.888	14.888	Manufacturing
Listrik, gas dan air	698	1.354	2.381	3.159	4.663	3.982	4.434	4.502	4.896	4.631	5.370	5.492	5.710	5.666	5.668	5.655	5.828	5.828	Water, gas and electricity
Konstruksi	3.516	4.194	5.858	7.142	8.086	8.184	10.919	11.804	12.044	11.924	12.007	11.669	11.273	11.187	11.567	11.465	11.591	11.591	Construction
Perdagangan, restoran dan hotel	5.000	7.609	9.778	12.624	14.314	19.690	23.281	23.275	23.464	23.384	23.815	24.287	24.125	24.418	25.569	26.476	26.810	26.810	Trade, restaurants and hotels
Pengangkutan, pergudangan dan komunikasi	3.349	3.696	3.369	4.321	5.387	15.082	14.620	14.082	13.697	13.372	11.954	12.192	12.104	12.198	14.193	14.105	13.967	13.967	Transport, cargo storage and communication
Jasa dunia usaha	13.664	20.233	25.630	37.150	47.598	79.073	62.467	63.249	64.936	65.537	66.000	66.810	66.196	66.915	68.183	69.209	70.270	70.270	Business Services
Jasa sosial/masyarakat	2.661	2.975	4.464	7.878	12.085	6.724	12.740	11.768	11.190	11.016	10.997	11.022	10.882	10.764	11.483	11.176	11.076	11.076	Social Services
Lain-lain	14.042	22.902	43.164	65.319	79.778	40.448	43.639	43.350	43.748	43.667	44.299	44.282	43.208	42.577	38.068	37.247	37.060	37.060	Others
<b>Total</b>	<b>46.886</b>	<b>68.181</b>	<b>102.655</b>	<b>147.505</b>	<b>184.122</b>	<b>193.136</b>	<b>194.079</b>	<b>193.983</b>	<b>196.563</b>	<b>196.491</b>	<b>198.376</b>	<b>199.330</b>	<b>197.279</b>	<b>197.543</b>	<b>200.712</b>	<b>201.526</b>	<b>203.894</b>	<b>203.894</b>	<b>Total</b>
r) Angka-angka diperbaiki																			r) Revised figures
*) Angka-angka sementara																			*) Provisional figures
1. "Revisi data BUS-UUS mulai bulan Mei 2014 berdasarkan LSMK"																			1. "Revision of data BUS-UUS began in May 2014 based on LSMK"

IAIN JEMBER

Juta Rupiah (in Million IDR)

**Tabel 21. Pembiayaan - Bank Pembiayaan Rakyat Syariah berdasarkan Sektor Ekonomi**  
(Financing of Islamic Rural Bank based on Economic Sector)

SEKTOR EKONOMI	2009	2010	2011	2012	2013	2014						2015					ECONOMIC SECTOR		
						Juni	Juli	Agus	Sep	Okt	Nov	Des	Jan	Feb	Mar	Apr		Mei	Juni
Pertanian, kehutanan dan sarana pertanian	54.486	107.129	223.986	351.191	389.336	412.118	355.516	322.073	318.285	314.670	335.256	326.330	330.785	333.869	337.052	264.579	360.111	369.249	Agriculture, forestry and agricultural facilities
Pertambangan	998	905	2.475	7.851	6.004	7.704	7.374	7.359	7.933	7.202	7.495	6.886	6.801	7.473	7.564	7.968	7.023	8.369	Mining
Perindustrian	20.420	24.635	33.781	31.314	39.681	47.221	49.274	48.676	53.282	52.687	52.866	53.026	51.616	50.024	51.419	59.852	58.845	56.099	Manufacturing
Listrik, gas dan air	1.055	1.569	2.785	4.038	7.312	6.253	7.500	8.874	8.995	9.747	11.404	9.476	7.767	9.086	9.338	12.413	8.846	11.959	Water, gas and electricity
Konstruksi	48.178	66.492	92.603	125.137	157.138	196.478	199.786	211.449	218.650	235.377	246.948	237.323	234.978	240.560	257.588	279.906	300.591	309.895	Construction
Perdagangan, restoran dan hotel	486.018	624.428	1.006.448	1.222.281	1.443.921	1.496.754	1.487.471	1.493.645	1.610.226	1.564.305	1.513.244	1.575.091	1.527.305	1.535.558	1.525.023	1.989.033	1.621.891	1.656.580	Trade, restaurants and hotels
Pengangkutan, pergudangan dan komunikasi	17.289	21.768	36.506	67.423	70.748	79.600	78.856	104.058	74.782	97.470	87.745	83.283	80.781	84.916	85.655	91.754	98.631	97.509	Transport, cargo storage and communication
Jasa dunia usaha	176.760	276.887	255.311	264.569	338.850	424.823	446.694	498.489	454.388	471.697	525.038	491.775	501.125	527.500	530.813	288.917	516.715	537.911	Business Services
Jasa sosial/masyarakat	16.451	26.564	91.939	227.216	365.005	442.806	507.585	445.221	459.851	463.214	459.335	458.242	454.205	463.838	473.353	439.045	528.044	538.991	Social Services
Lain-lain	765.264	910.060	930.095	1.252.499	1.615.497	1.731.576	1.710.023	1.705.729	1.711.891	1.731.390	1.740.982	1.763.477	1.809.074	1.840.387	1.938.253	1.892.633	1.934.937	1.975.135	Others
<b>Total</b>	<b>1.586.919</b>	<b>2.060.437</b>	<b>2.675.930</b>	<b>3.553.520</b>	<b>4.433.492</b>	<b>4.845.333</b>	<b>4.850.077</b>	<b>4.845.573</b>	<b>4.918.284</b>	<b>4.947.756</b>	<b>4.980.312</b>	<b>5.004.909</b>	<b>5.004.436</b>	<b>5.093.212</b>	<b>5.216.058</b>	<b>5.326.101</b>	<b>5.435.635</b>	<b>5.561.698</b>	<b>Total</b>

IAIN JEMBER

Miliar Rupiah (in Billion IDR)

Tabel 22. Pembiayaan - Bank Umum Syariah dan Unit Usaha Syariah berdasarkan Jenis Penggunaan (Financing of Islamic Commercial Bank and Islamic Business Unit Bank based on Type of Usage)																			
JENIS PENGGUNAAN	2009	2010	2011	2012	2013	2014						2015						TYPE OF USAGE	
						Juni <sup>r)</sup>	Juli <sup>r)</sup>	Agus <sup>r)</sup>	Sep <sup>r)</sup>	Okt	Nov	Des	Jan	Feb	Mar	Apr	Mei		Juni <sup>r)</sup>
Modal Kerja	22.873	31.855	41.698	56.097	71.566	67.639	77.311	77.074	77.808	77.351	78.210	77.935	77.210	77.666	77.598	78.745	80.099	80.099	Working Capital
Investasi	9.955	13.416	17.903	26.585	33.839	41.959	37.716	37.968	39.197	39.713	40.348	41.718	41.268	41.105	44.242	43.986	44.628	44.628	Investment
Konsumsi	14.058	22.910	43.053	64.823	78.715	83.539	79.052	78.940	79.558	79.426	79.817	79.677	78.802	78.772	78.873	78.795	79.167	79.167	Consumption
<b>Total</b>	<b>46.886</b>	<b>68.181</b>	<b>102.655</b>	<b>147.505</b>	<b>184.120</b>	<b>193.136</b>	<b>194.079</b>	<b>193.983</b>	<b>196.563</b>	<b>196.491</b>	<b>198.376</b>	<b>199.330</b>	<b>197.279</b>	<b>197.543</b>	<b>200.712</b>	<b>201.526</b>	<b>203.894</b>	<b>203.894</b>	<b>Total</b>
r) Angka-angka diperbaiki *) Angka-angka sementara																			r) Revised figures *) Provisional figures
1. "Revisi data BUS-UUS mulai bulan Mei 2014 berdasarkan LSMK"																			1. "Revision of data BUS-UUS began in May 2014 based on LSMK"



Juta Rupiah (in Million IDR)

**Tabel 23. Pembiayaan - Bank Pembiayaan Rakyat Syariah berdasarkan Jenis Penggunaan**  
(Financing of Islamic Rural Bank based on Type of Usage)

JENIS PENGGUNAAN	2009	2010	2011	2012	2013	2014						2015						TYPE OF USAGE	
						Juni	Juli	Agus	Sep	Okt	Nov	Des	Jan	Feb	Mar	Apr	Mei		Juni
Modal Kerja	767.538	1.106.035	1.470.107	1.835.958	2.206.004	2.309.061	2.326.288	2.323.849	2.363.678	2.352.960	2.363.539	2.348.000	2.284.206	2.320.809	2.319.770	2.438.701	2.478.091	2.526.829	Working Capital
Investasi	186.482	213.584	275.727	465.062	611.992	804.696	813.767	815.995	842.714	863.406	875.791	893.432	911.155	932.016	958.035	994.768	1.022.607	1.059.735	Investment
Konsumsi	632.899	740.818	930.095	1.252.499	1.615.497	1.731.576	1.710.023	1.705.729	1.711.891	1.731.390	1.740.982	1.763.477	1.809.074	1.840.387	1.938.253	1.892.633	1.934.937	1.975.135	Consumption
<b>Total</b>	<b>1.586.919</b>	<b>2.060.437</b>	<b>2.675.930</b>	<b>3.553.520</b>	<b>4.433.492</b>	<b>4.845.333</b>	<b>4.850.077</b>	<b>4.845.573</b>	<b>4.918.284</b>	<b>4.947.756</b>	<b>4.980.312</b>	<b>5.004.909</b>	<b>5.004.436</b>	<b>5.093.212</b>	<b>5.216.058</b>	<b>5.326.101</b>	<b>5.435.635</b>	<b>5.561.698</b>	<b>Total</b>





Miliar Rupiah (in Billion IDR)

Tabel 24. Pembiayaan - Bank Umum Syariah dan Unit Usaha Syariah berdasarkan Golongan Pembiayaan (Financing of Islamic Commercial Bank and Islamic Business Unit based on Type of Financing)																			
GOLONGAN PEMBIAYAAN	2009	2010	2011	2012	2013	2014						2015						TYPE OF FINANCING	
						Juni <sup>r)</sup>	Juli <sup>r)</sup>	Agus <sup>r)</sup>	Sep <sup>r)</sup>	Okt	Nov	Des	Jan	Feb	Mar	Apr	Mei		Juni <sup>r)</sup>
Usaha Kecil dan Menengah	35.799	52.570	71.810	90.860	110.086	63.835	62.747	65.862	53.606	64.980	59.148	59.806	58.142	57.780	57.203	54.812	51.603	51.603	Small and Medium Enterprises
Selain Usaha Kecil dan Menengah	11.087	15.611	30.845	56.645	74.034	129.301	131.332	128.121	142.957	131.511	139.227	139.524	139.138	139.763	143.509	146.714	152.291	152.291	Non Small and Medium Enterprises
<b>Total</b>	<b>46.886</b>	<b>68.181</b>	<b>102.655</b>	<b>147.505</b>	<b>184.120</b>	<b>193.136</b>	<b>194.079</b>	<b>193.983</b>	<b>196.563</b>	<b>196.491</b>	<b>198.376</b>	<b>199.330</b>	<b>197.279</b>	<b>197.543</b>	<b>200.712</b>	<b>201.526</b>	<b>203.894</b>	<b>203.894</b>	<b>Total</b>
r) Angka-angka diperbaiki																		r) Revised figures	
*) Angka-angka sementara																		*) Provisional figures	
1. "Revisi data BUS-UUS mulai bulan Mei 2014 berdasarkan LSMK"																		1. "Revision of data BUS-UUS began in May 2014 based on LSMK"	



Juta Rupiah (in Million IDR)

**Tabel 25. Pembiayaan - Bank Pembiayaan Rakyat Syariah berdasarkan Golongan Pembiayaan**  
(Financing of Islamic Rural Bank based on Type of Financing)

GOLONGAN PEMBIAYAAN	2009	2010	2011	2012	2013	2014						2015						TYPE OF FINANCING	
						Juni	Juli	Agus	Sep	Okt	Nov	Des	Jan	Feb	Mar	Apr	Mei		Juni
						Usaha Kecil dan Menengah	833.076	1.115.962	1.547.205	2.080.094	2.620.263	2.877.623	2.902.967	2.904.714	2.971.398	2.969.553	3.001.529		3.005.858
Selain Usaha Kecil dan Menengah	753.843	944.475	1.128.725	1.473.426	1.813.230	1.967.710	1.947.110	1.940.859	1.946.886	1.978.202	1.978.783	1.999.051	2.036.363	2.083.546	2.191.385	2.196.567	2.220.841	2.258.069	Non Small and Medium Enterprises
<b>Total</b>	<b>1.586.919</b>	<b>2.060.437</b>	<b>2.675.930</b>	<b>3.553.520</b>	<b>4.433.492</b>	<b>4.845.333</b>	<b>4.850.077</b>	<b>4.845.573</b>	<b>4.918.284</b>	<b>4.947.756</b>	<b>4.980.312</b>	<b>5.004.909</b>	<b>5.004.436</b>	<b>5.093.212</b>	<b>5.216.058</b>	<b>5.326.101</b>	<b>5.435.635</b>	<b>5.561.698</b>	<b>Total</b>

IAIN JEMBER

Miliar Rupiah (in Billion IDR)

**Tabel 26. Pembiayaan - Bank Umum Syariah dan Unit Usaha Syariah berdasarkan Kualitas Pembiayaan**  
(Financing of Islamic Commercial Bank and Islamic Business Unit based on Collectibility)

KOLEKTIBILITAS PEMBIAYAAN	2009	2010	2011	2012	2013	2014						2015						COLLECTIBILITY OF FINANCING	
						Juni <sup>r)</sup>	Juli <sup>r)</sup>	Agus <sup>r)</sup>	Sep <sup>r)</sup>	Okt	Nov	Des	Jan	Feb	Mar	Apr	Mei		Juni <sup>r)</sup>
<b>Lancar</b>	<b>45.004</b>	<b>66.120</b>	<b>100.067</b>	<b>144.236</b>	<b>179.292</b>	<b>185.594</b>	<b>185.725</b>	<b>185.094</b>	<b>187.389</b>	<b>187.150</b>	<b>188.734</b>	<b>190.697</b>	<b>187.671</b>	<b>187.462</b>	<b>191.062</b>	<b>192.215</b>	<b>194.187</b>	<b>194.187</b>	<i>Performing Financing</i>
- Lancar	41.931	63.006	95.480	138.483	171.229	172.063	172.096	171.860	173.541	172.501	173.142	177.231	169.852	166.940	170.936	170.931	173.106	173.106	- Current
- Dalam Perhatian Khusus	3.074	3.114	4.587	5.753	8.063	13.532	13.629	13.234	13.848	14.649	15.591	13.467	17.819	20.522	20.126	21.283	21.081	21.081	- Special Mention
<b>Non Lancar</b>	<b>1.882</b>	<b>2.061</b>	<b>2.588</b>	<b>3.269</b>	<b>4.828</b>	<b>7.542</b>	<b>8.354</b>	<b>8.890</b>	<b>9.175</b>	<b>9.341</b>	<b>9.642</b>	<b>8.632</b>	<b>9.608</b>	<b>10.081</b>	<b>9.650</b>	<b>9.312</b>	<b>9.707</b>	<b>9.707</b>	<i>Non Performing Financing</i>
- Kurang Lancar	435	677	1.075	980	1.353	2.566	3.034	2.810	2.627	2.794	2.611	2.467	2.740	2.851	2.751	2.664	3.014	3.014	- Sub-Standard
- Diragukan	582	332	297	535	739	1.288	1.437	1.861	2.452	1.734	1.668	1.701	1.887	1.957	1.952	1.702	1.743	1.743	- Doubtful
- Macet	865	1.052	1.216	1.753	2.735	3.688	3.882	4.218	4.095	4.812	5.363	4.465	4.981	5.273	4.947	4.946	4.950	4.950	- Lost
<b>Total Pembiayaan</b>	<b>46.886</b>	<b>68.181</b>	<b>102.655</b>	<b>147.505</b>	<b>184.120</b>	<b>193.136</b>	<b>194.079</b>	<b>193.983</b>	<b>196.563</b>	<b>196.491</b>	<b>198.376</b>	<b>199.330</b>	<b>197.279</b>	<b>197.543</b>	<b>200.712</b>	<b>201.526</b>	<b>203.894</b>	<b>203.894</b>	<i>Total Financing</i>
<b>Persentase NPF</b>	<b>4,01%</b>	<b>3,02%</b>	<b>2,52%</b>	<b>2,22%</b>	<b>2,62%</b>	<b>3,90%</b>	<b>4,30%</b>	<b>4,58%</b>	<b>4,67%</b>	<b>4,75%</b>	<b>4,86%</b>	<b>4,33%</b>	<b>4,87%</b>	<b>5,10%</b>	<b>4,81%</b>	<b>4,62%</b>	<b>4,76%</b>	<b>4,76%</b>	<i>Percentage of NPFs</i>
r) Angka-angka diperbaiki *) Angka-angka sementara																			r) Revised figures *) Provisional figures
1. "Revisi data BUS-UUS mulai bulan Mei 2014 berdasarkan LSMK"																			1. "Revision of data BUS-UUS began in May 2014 based on LSMK"



Juta Rupiah (in Million IDR)

Tabel 27. Pembiayaan - Bank Pembiayaan Rakyat Syariah berdasarkan Kualitas Pembiayaan (Financing of Islamic Rural Bank based on Collectibility)																			
KOLEKTIBILITAS PEMBIAYAAN	2009	2010	2011	2012	2013	2014						2015						COLLECTIBILITY OF FINANCING	
						Juni	Juli	Agus	Sep	Okt	Nov	Des	Jan	Feb	Mar	Apr	Mei		Juni
Lancar	1.475.306	1.926.565	2.512.328	3.334.885	4.145.119	4.449.201	4.431.946	4.417.898	4.491.297	4.505.471	4.541.749	4.610.238	4.555.723	4.629.015	4.726.606	4.829.382	4.925.731	5.047.296	Performing Financing
Non Lancar	111.612	133.872	163.602	218.635	288.373	396.133	418.131	427.676	426.987	442.285	438.563	394.671	448.712	464.197	489.452	496.720	509.903	514.402	Non Performing Financing
- Kurang Lancar	31.049	39.185	49.319	72.806	90.581	153.731	160.902	158.906	148.778	158.100	154.605	136.251	178.669	190.590	191.161	174.121	173.666	176.756	Sub-Standard
- Diragukan	30.687	29.919	44.663	51.649	65.847	80.822	85.761	91.431	89.541	90.756	88.808	81.069	85.889	85.490	98.003	108.815	113.688	113.260	Doubtful
- Macet	49.877	64.767	69.620	94.180	131.945	161.579	171.469	177.339	188.669	193.428	195.150	177.351	184.153	188.117	200.288	213.784	222.549	224.385	Lost
<b>Total Pembiayaan</b>	<b>1.586.919</b>	<b>2.060.437</b>	<b>2.675.930</b>	<b>3.553.520</b>	<b>4.433.492</b>	<b>4.845.333</b>	<b>4.850.077</b>	<b>4.845.573</b>	<b>4.918.284</b>	<b>4.947.756</b>	<b>4.980.312</b>	<b>5.004.909</b>	<b>5.004.436</b>	<b>5.093.212</b>	<b>5.216.058</b>	<b>5.326.101</b>	<b>5.435.635</b>	<b>5.561.698</b>	<b>Total Financing</b>
<b>Persentase NPF</b>	<b>7,03%</b>	<b>6,50%</b>	<b>6,11%</b>	<b>6,15%</b>	<b>6,50%</b>	<b>8,18%</b>	<b>8,62%</b>	<b>8,83%</b>	<b>8,68%</b>	<b>8,94%</b>	<b>8,81%</b>	<b>7,89%</b>	<b>8,97%</b>	<b>9,11%</b>	<b>9,38%</b>	<b>9,33%</b>	<b>9,38%</b>	<b>9,25%</b>	<b>Percentage of NPFs</b>



Miliar Rupiah (in Billion IDR)

**Tabel 28. Pembiayaan Non Lancar Bank Umum Syariah dan Unit Usaha Syariah berdasarkan Sektor Ekonomi  
(Non Performing Financing of Islamic Commercial Bank and Islamic Business Unit based on Economic Sector)**

SEKTOR EKONOMI	2009	2010	2011	2012	2013	2014						2015						ECONOMIC SECTOR	
						Juni <sup>r)</sup>	Juli <sup>r)</sup>	Agus <sup>r)</sup>	Sep <sup>r)</sup>	Okt	Nov	Des	Jan	Feb	Mar	Apr	Mei		Juni <sup>r)</sup>
Pertanian, kehutanan dan sarana pertanian	64	61	79	103	166	329	378	387	372	389	399	404	464	491	471	473	486	486	Agriculture, forestry and agricultural facilities
Pertambangan	20	27	37	57	21	179	362	418	658	627	600	439	429	408	496	463	550	550	Mining
Perindustrian	184	98	128	122	256	522	503	511	565	516	681	524	638	676	630	627	781	781	Manufacturing
Listrik, gas dan air	0	1	19	16	10	76	81	88	89	262	366	395	431	372	395	370	351	351	Water, gas and electricity
Konstruksi	180	185	455	280	405	376	638	739	645	764	1.004	854	851	914	878	770	773	773	Construction
Perdagangan, restoran dan hotel	436	338	562	548	604	797	1.547	1.614	1.586	1.588	1.690	1.536	1.646	1.805	1.592	1.602	1.777	1.777	Trade, restaurants and hotels
Pengangkutan, pergudangan dan komunikasi	177	263	163	341	317	639	851	1.153	1.361	1.316	934	837	957	1.032	1.102	960	1.001	1.001	Transport, cargo storage and communication
Jasa dunia usaha	311	551	532	788	1.286	2.633	2.112	2.143	2.186	2.212	2.208	1.899	2.184	2.260	2.010	2.061	2.060	2.060	Business Services
Jasa sosial/masyarakat	59	55	64	124	205	135	650	684	631	662	600	585	644	705	718	628	634	634	Social Services
Lain-lain	450	470	550	889	1.559	1.857	1.234	1.153	1.080	1.003	1.158	1.159	1.362	1.419	1.358	1.357	1.295	1.295	Others
<b>Total</b>	<b>1.882</b>	<b>2.061</b>	<b>2.588</b>	<b>3.269</b>	<b>4.828</b>	<b>7.542</b>	<b>8.354</b>	<b>8.890</b>	<b>9.175</b>	<b>9.341</b>	<b>9.642</b>	<b>8.632</b>	<b>9.608</b>	<b>10.081</b>	<b>9.650</b>	<b>9.312</b>	<b>9.707</b>	<b>9.707</b>	<b>Total</b>

r) Angka-angka diperbaiki  
\*) Angka-angka sementara

r) Revised figures  
\*) Provisional figures

1. "Revisi data BUS-UUS mulai bulan Mei 2014 berdasarkan LSMK"

1. "Revision of data BUS-UUS began in May 2014 based on LSMK"



**Tabel 29. Pembiayaan Non Lancar - Bank Pembiayaan Rakyat Syariah berdasarkan Sektor Ekonomi**  
(Non Performing Financing of Islamic Rural Bank based on Economic Sector)

SEKTOR EKONOMI	2009	2010	2011	2012	2013	2014						2015						ECONOMIC SECTOR	
						Juni	Juli	Agus	Sep	Okt	Nov	Des	Jan	Feb	Mar	Apr	Mei		Juni
Pertanian, kehutanan dan sarana pertanian	3.741	5.058	8.446	16.813	32.356	38.454	40.967	37.271	35.782	40.427	37.357	34.327	42.163	41.538	45.433	39.997	44.184	44.021	Agriculture, forestry and agricultural facilities
Pertambangan	309	157	261	247	1.074	459	447	356	373	370	386	319	387	741	1.240	742	875	1.195	Mining
Perindustrian	3.090	3.036	2.532	3.693	3.407	5.335	6.408	6.364	6.834	5.902	6.500	5.423	5.621	5.525	6.031	6.759	6.559	7.405	Manufacturing
Listrik, gas dan air	75	22	808	67	32	102	474	756	1.455	823	901	895	761	806	722	1.198	1.821	1.214	Water, gas and electricity
Konstruksi	4.484	5.245	12.131	8.261	9.797	16.693	18.873	21.186	21.374	22.961	20.050	16.924	22.386	22.618	25.889	26.591	28.914	27.314	Construction
Perdagangan, restoran dan hotel	45.737	57.125	69.832	97.578	137.654	176.855	187.326	200.208	203.050	208.550	214.630	191.559	204.220	206.189	208.392	224.616	218.804	221.831	Trade, restaurants and hotels
Pengangkutan, pergudangan dan komunikasi	1.705	2.236	1.947	3.217	3.309	5.709	5.015	6.534	5.538	6.735	7.266	4.825	5.512	6.019	8.213	9.778	10.561	9.158	Transport, cargo storage and communication
Jasa dunia usaha	10.416	15.418	15.612	21.020	11.893	26.737	24.716	25.492	22.519	22.720	23.078	21.292	24.498	30.582	28.718	37.827	36.865	39.344	Business Services
Jasa sosial/masyarakat	516	799	6.940	11.780	24.877	40.736	45.677	41.951	41.706	44.577	38.750	35.376	44.770	44.133	50.353	41.787	50.637	49.829	Social Services
Lain-lain	41.539	44.776	45.093	55.960	63.974	85.052	88.229	87.558	88.357	89.219	89.645	83.731	98.394	106.045	114.462	107.426	110.683	113.089	Others
<b>Total</b>	<b>111.612</b>	<b>133.872</b>	<b>163.602</b>	<b>218.635</b>	<b>288.373</b>	<b>396.133</b>	<b>418.131</b>	<b>427.676</b>	<b>426.987</b>	<b>442.285</b>	<b>438.563</b>	<b>394.671</b>	<b>448.712</b>	<b>464.197</b>	<b>489.452</b>	<b>496.720</b>	<b>509.903</b>	<b>514.402</b>	<b>Total</b>

IAIN JEMBER

Miliar Rupiah (in Billion IDR)

Tabel 30. Pembiayaan Non Lancar - Bank Umum Syariah dan Unit Usaha Syariah berdasarkan Jenis Penggunaan (Non Performing Financing of Islamic Commercial Bank and Islamic Business Unit based on Type of Usage)																			
JENIS PENGGUNAAN	2009	2010	2011	2012	2013	2014						2015						TYPE OF USAGE	
						Juni <sup>r)</sup>	Juli <sup>r)</sup>	Agus <sup>r)</sup>	Sep <sup>r)</sup>	Okt	Nov	Des	Jan	Feb	Mar	Apr	Mei		Juni <sup>r)</sup>
Modal Kerja	899	1.070	1.610	1.671	2.253	3.519	4.233	4.791	5.170	5.105	5.454	4.742	4.939	5.231	4.690	4.474	4.877	4.877	Working Capital
Investasi	534	521	428	710	1.021	1.829	1.849	1.913	1.878	2.122	2.027	1.854	2.285	2.377	2.635	2.444	2.512	2.512	Investment
Konsumsi	450	470	551	888	1.554	2.194	2.272	2.186	2.127	2.114	2.161	2.035	2.384	2.473	2.325	2.394	2.318	2.318	Consumption
<b>Total</b>	<b>1.882</b>	<b>2.061</b>	<b>2.588</b>	<b>3.269</b>	<b>4.828</b>	<b>7.542</b>	<b>8.354</b>	<b>8.890</b>	<b>9.175</b>	<b>9.341</b>	<b>9.642</b>	<b>8.632</b>	<b>9.608</b>	<b>10.081</b>	<b>9.650</b>	<b>9.312</b>	<b>9.707</b>	<b>9.707</b>	<b>Total</b>
r) Angka-angka diperbaiki										r) Revised figures									
*) Angka-angka sementara										*) Provisional figures									
1. "Revisi data BUS-UUS mulai bulan Mei 2014 berdasarkan LSMK"										1. "Revision of data BUS-UUS began in May 2014 based on LSMK"									

IAIN JEMBER

Juta Rupiah (in Million IDR)

Tabel 31. Pembiayaan Non Lancar - Bank Pembiayaan Rakyat Syariah berdasarkan Jenis Penggunaan (Non Performing Financing of Islamic Rural Bank based on Type of Usage)																			
JENIS PENGGUNAAN	2009	2010	2011	2012	2013	2014						2015						TYPE OF USAGE	
						Juni	Juli	Agus	Sep	Okt	Nov	Des	Jan	Feb	Mar	Apr	Mei		Juni
Modal Kerja	68.821	85.730	106.890	142.934	198.594	270.753	285.549	295.730	295.295	307.827	300.091	268.743	296.454	303.499	314.444	332.398	337.561	337.338	Working Capital
Investasi	10.723	11.195	11.618	19.741	25.805	40.327	44.353	44.388	43.336	45.239	48.827	42.197	53.864	54.653	60.547	56.896	61.660	63.975	Investment
Konsumsi	32.068	36.947	45.093	55.960	63.974	85.052	88.229	87.558	88.357	89.219	89.645	83.731	98.394	106.045	114.462	107.426	110.683	113.089	Consumption
<b>Total</b>	<b>111.612</b>	<b>133.872</b>	<b>163.602</b>	<b>218.635</b>	<b>288.373</b>	<b>396.133</b>	<b>418.131</b>	<b>427.676</b>	<b>426.987</b>	<b>442.285</b>	<b>438.563</b>	<b>394.671</b>	<b>448.712</b>	<b>464.197</b>	<b>489.452</b>	<b>496.720</b>	<b>509.903</b>	<b>514.402</b>	<b>Total</b>





Miliar Rupiah (in Billion IDR)

Tabel 32. Pembiayaan Non Lancar - Bank Umum Syariah dan Unit Usaha Syariah berdasarkan Golongan Pembiayaan (Non Performing Financing of Islamic Commercial Bank and Islamic Business Unit based on Type of Financing)																			
GOLONGAN PEMBIAYAAN	2009	2010	2011	2012	2013	2014						2015						TYPE OF FINANCING	
						Juni <sup>r)</sup>	Juli <sup>r)</sup>	Agus <sup>r)</sup>	Sep <sup>r)</sup>	Okt	Nov	Des	Jan	Feb	Mar	Apr	Mei		Juni <sup>r)</sup>
Usaha Kecil dan Menengah	1.611	1.824	2.140	2.060	2.879	4.106	4.246	4.638	3.674	4.701	3.982	3.875	4.209	4.434	4.127	4.004	4.150	4.150	Small and Medium Enterprises
Selain Usaha Kecil dan Menengah	271	237	448	1.209	1.950	3.436	4.108	4.252	5.501	4.639	5.660	4.757	5.399	5.647	5.523	5.308	5.557	5.557	Non Small and Medium Enterprises
<b>Total</b>	<b>1.882</b>	<b>2.061</b>	<b>2.588</b>	<b>3.269</b>	<b>4.828</b>	<b>7.542</b>	<b>8.354</b>	<b>8.890</b>	<b>9.175</b>	<b>9.341</b>	<b>9.642</b>	<b>8.632</b>	<b>9.608</b>	<b>10.081</b>	<b>9.650</b>	<b>9.312</b>	<b>9.707</b>	<b>9.707</b>	<b>Total</b>
r) Angka-angka diperbaiki										r) Revised figures									
*) Angka-angka sementara										*) Provisional figures									
1. "Revisi data BUS-UUS mulai bulan Mei 2014 berdasarkan LSMK"										1. "Revision of data BUS-UUS began in May 2014 based on LSMK"									



Juta Rupiah (in Million IDR)

**Tabel 33. Pembiayaan Non Lancar - Bank Pembiayaan Rakyat Syariah berdasarkan Golongan Pembiayaan**  
(Non Performing Financing of Islamic Rural Bank based on Type of Financing)

GOLONGAN PEMBIAYAAN	2009	2010	2011	2012	2013	2014						2015						TYPE OF FINANCING	
						Juni	Juli	Agus	Sep	Okt	Nov	Des	Jan	Feb	Mar	Apr	Mei		Juni
						Usaha Kecil dan Menengah	70.160	87.831	110.786	148.572	211.390	290.802	308.208	319.450	320.081	333.247	329.379		295.796
Selain Usaha Kecil dan Menengah	41.453	46.040	52.816	70.063	76.982	105.330	109.923	108.226	106.906	109.038	109.183	98.875	119.750	128.555	136.165	133.291	136.162	138.676	Non Small and Medium Enterprises
<b>Total</b>	<b>111.612</b>	<b>133.872</b>	<b>52.816</b>	<b>70.063</b>	<b>288.373</b>	<b>396.133</b>	<b>418.131</b>	<b>427.676</b>	<b>426.987</b>	<b>442.285</b>	<b>438.563</b>	<b>394.671</b>	<b>448.712</b>	<b>464.197</b>	<b>489.452</b>	<b>496.720</b>	<b>509.903</b>	<b>514.402</b>	<b>Total</b>



**Tabel 34. Jumlah Rekening Bank Umum Syariah dan Unit Usaha Syariah  
(Number of Account of Islamic Commercial Bank and Islamic Business Unit)**

Jenis	2009	2010	2011	2012	2013	2014						2015						Type	
						Juni <sup>*)</sup>	Juli <sup>*)</sup>	Agus <sup>*)</sup>	Sep <sup>*)</sup>	Okt	Nov	Des	Jan	Feb	Mar	Apr	Mei		Juni <sup>*)</sup>
<b>Dana Pihak Ketiga</b>	<b>4.537.565</b>	<b>6.053.658</b>	<b>8.187.428</b>	<b>10.847.862</b>	<b>12.724.187</b>	<b>12.884.626</b>	<b>13.195.607</b>	<b>13.387.089</b>	<b>13.621.919</b>	<b>13.909.509</b>	<b>14.225.486</b>	<b>14.444.146</b>	<b>14.541.835</b>	<b>14.707.419</b>	<b>14.696.478</b>	<b>14.768.649</b>	<b>14.810.700</b>	<b>14.810.700</b>	<b>Depositor Funds</b>
Giro iB	71.635	77.200	93.736	298.804	180.368	135.024	143.785	145.053	146.436	147.699	148.807	150.263	150.598	150.711	150.933	152.042	153.037	153.037	Demand Deposits
Tabungan iB	4.315.582	5.790.058	7.869.475	10.231.194	12.187.397	12.491.368	12.791.117	12.978.116	13.211.081	13.496.261	13.810.242	14.024.264	14.118.024	14.283.080	14.271.957	14.341.434	14.383.085	14.383.085	Saving Deposits
Deposito iB	150.348	186.400	224.217	317.864	356.422	258.234	260.705	263.920	264.402	265.549	266.437	269.619	273.213	273.628	273.588	275.173	274.578	274.578	Time Deposits
<b>Pembiayaan</b>	<b>686.535</b>	<b>865.920</b>	<b>1.399.330</b>	<b>2.512.295</b>	<b>3.479.979</b>	<b>3.586.550</b>	<b>3.689.109</b>	<b>3.733.879</b>	<b>3.749.488</b>	<b>3.758.798</b>	<b>3.758.096</b>	<b>3.770.629</b>	<b>3.742.349</b>	<b>3.728.549</b>	<b>3.693.384</b>	<b>3.673.227</b>	<b>3.660.900</b>	<b>3.660.900</b>	<b>Financing</b>
Akad Mudharabah	32.609	39.844	46.510	48.725	46.461	47.596	44.993	47.095	47.250	47.339	42.628	47.370	47.375	47.446	46.997	41.931	41.949	41.949	Mudharaba
Akad Musyarakah	16.066	22.799	29.591	40.470	50.267	53.944	103.539	97.381	85.551	76.203	74.270	72.403	70.877	69.721	67.540	61.914	56.106	56.106	Musharaka
Akad Murabahah	531.952	586.706	797.912	1.754.412	2.776.068	2.984.571	3.075.858	3.113.868	3.149.368	3.180.890	3.198.521	3.231.216	3.219.507	3.216.576	3.202.623	3.201.930	3.199.660	3.199.660	Murabaha
Akad Salam	-	-	-	-	-	-	-	-	-	-	-	-	-	-	-	-	-	-	Salam
Akad Istishna	1.346	1.335	1.491	1.846	2.568	2.655	2.747	2.749	2.782	2.837	2.889	2.971	2.987	3.048	3.094	3.143	3.228	3.228	Istishna
Akad Ijarah	4.192	7.682	34.271	49.092	69.317	83.082	82.633	80.770	79.959	77.956	75.929	72.739	70.227	68.623	66.940	65.361	64.247	64.247	Ijarah
Akad Qardh	100.370	207.554	489.555	617.750	535.298	414.702	379.339	392.016	384.578	373.573	363.859	343.930	331.376	323.135	306.190	298.948	295.710	295.710	Qardh
<b>Total</b>	<b>5.224.100</b>	<b>6.919.578</b>	<b>9.586.758</b>	<b>13.360.157</b>	<b>16.204.166</b>	<b>16.471.176</b>	<b>16.884.716</b>	<b>17.120.968</b>	<b>17.371.407</b>	<b>17.668.307</b>	<b>17.983.582</b>	<b>18.214.775</b>	<b>18.284.184</b>	<b>18.435.968</b>	<b>18.389.862</b>	<b>18.441.876</b>	<b>18.471.600</b>	<b>18.471.600</b>	<b>Total</b>

- : Data tidak tersedia

- : Data not available

r) Angka-angka diperbaiki

r) Revised figures

\*) Angka-angka sementara

\*) Provisional figures

1. \*Revisi data BUS-UUS mulai bulan Mei 2014 berdasarkan LSMK\*

1. \*Revision of data BUS-UUS began in May 2014 based on LSMK\*

IAIN JEMBER

Tabel 35. Jumlah Rekening Bank Pembiayaan Rakyat Syariah (Number of Account of Islamic Rural Bank)																				
Jenis	2009	2010	2011	2012	2013	2014						2015						Type		
						Juni	Juli	Agus	Sep	Okt	Nov	Des	Jan	Feb	Mar	Apr	Mei		Juni	
<b>Dana Pihak Ketiga</b>	<b>517.944</b>	<b>558.927</b>	<b>681.476</b>	<b>787.923</b>	<b>907.755</b>	<b>988.250</b>	<b>967.044</b>	<b>979.911</b>	<b>995.173</b>	<b>1.005.119</b>	<b>1.036.891</b>	<b>1.021.776</b>	<b>1.038.237</b>	<b>1.048.797</b>	<b>1.047.953</b>	<b>1.066.967</b>	<b>1.078.496</b>	<b>1.087.192</b>	<b>Depositor Funds</b>	
Giro iB	-	-	-	-	-	-	-	-	-	-	-	-	-	-	-	-	-	-	-	Demand Deposits
Tabungan iB	500.414	538.552	658.080	759.363	875.193	956.099 <sup>r)</sup>	934.616 <sup>r)</sup>	946.509 <sup>r)</sup>	961.344 <sup>r)</sup>	970.729	1.002.057	986.204	1.001.810	1.011.963	1.010.837	1.029.717	1.041.797	1.051.786	Saving Deposits	
Deposito iB	17.530	20.375	23.396	28.560	32.562	32.151	32.428	33.402	33.829	34.390	34.834	35.572	36.427	36.834	37.116	37.250	36.699	35.406	Time Deposits	
<b>Pembiayaan</b>	<b>131.258</b>	<b>148.997</b>	<b>170.098</b>	<b>211.385</b>	<b>215.761</b>	<b>242.325</b>	<b>239.199</b>	<b>234.612</b>	<b>232.942</b>	<b>231.542</b>	<b>230.588</b>	<b>227.517</b>	<b>227.613</b>	<b>229.682</b>	<b>231.720</b>	<b>231.378</b>	<b>231.868</b>	<b>234.114</b>	<b>Financing</b>	
Akad Mudharabah	2.595	1.816	1.695	1.633	1.502	1.497	1.497	1.463	1.457	1.444	1.436	1.354	1.294	1.291	1.299	1.349	1.391	1.441	Mudharaba	
Akad Musyarakah	4.990	5.641	5.127	4.342	4.261	4.595	4.662	4.658	4.668	4.619	4.584	4.423	4.329	4.421	4.451	4.536	4.680	4.867	Musharaka	
Akad Murabahah	105.030	119.084	135.953	173.777	192.993	195.531	195.945	193.712	193.442	192.242	191.066	188.343	188.373	189.344	190.337	189.544	189.338	190.478	Murabaha	
Akad Salam	1	1	2	32	6	6	6	6	6	6	6	4	4	4	4	4	4	4	Salam	
Akad Istishna	768	775	610	511	419	398	392	386	378	375	368	365	365	363	363	363	365	364	Istishna	
Akad Ijarah	13.712	15.061	17.111	17.766	-	22.709	19.271	17.063	15.694	15.567	16.082	16.589	16.455	17.052	17.846	17.884	17.890	18.344	Qardh	
Akad Qardh	903	1.080	1.038	1.101	505	389	374	385	378	355	354	348	345	358	375	378	373	381	Ijara	
Multijasa	3.259	5.539	8.562	12.223	16.075	17.200	17.052	16.939	16.919	16.934	16.692	16.091	16.448	16.849	17.045	17.320	17.827	18.235	Multi Purpose Financing	
<b>Total</b>	<b>649.202</b>	<b>707.924</b>	<b>851.574</b>	<b>999.308</b>	<b>1.123.516</b>	<b>1.230.575</b>	<b>1.206.243</b>	<b>1.214.523</b>	<b>1.228.115</b>	<b>1.236.661</b>	<b>1.267.479</b>	<b>1.249.293</b>	<b>1.265.850</b>	<b>1.278.479</b>	<b>1.279.673</b>	<b>1.298.345</b>	<b>1.310.364</b>	<b>1.321.306</b>	<b>Total</b>	
<small>                     r) : Data tidak tersedia                      r) Angka-angka diperbaiki                      *) Angka-angka sementara                 </small>																			<small>                     r) : Data not available                      r) Revised figures                      *) Provisional figures                 </small>	

IAIN JEMBER

**Tabel 36. Ekuivalen tingkat imbalan/bagi hasil/fee/bonus - Bank Umum Syariah dan Unit Usaha Syariah**  
*(Equivalent rate of return/profit sharing/fee/bonus of Islamic Commercial Bank and Islamic Business Unit)*

Jenis	2009	2010	2011	2012	2013	2014						2015						Type	
						Jun <sup>r)</sup>	Jul <sup>r)</sup>	Agus <sup>r)</sup>	Sep <sup>r)</sup>	Okt	Nov	Des	Jan	Feb	Mar	Apr	Mei		Jun <sup>r)</sup>
<b>Dana Pihak Ketiga</b>																		<b>Depositor Funds</b>	
Giro iB	0,96%	1,20%	2,04%	0,92%	0,65%	0,67%	0,57%	0,72%	0,64%	0,75%	0,70%	0,64%	0,75%	0,72%	0,89%	0,74%	0,76%	0,76%	Demand Deposits
Tabungan iB	2,76%	3,06%	3,21%	2,37%	5,70%	3,41%	3,38%	3,38%	3,49%	3,45%	3,36%	3,57%	3,17%	3,41%	3,47%	3,06%	3,32%	3,32%	Saving Deposits
Deposito iB																			Time Deposits
a. 1 bulan	6,92%	6,90%	7,14%	6,06%	6,60%	7,41%	6,95%	7,98%	8,20%	8,31%	7,54%	7,80%	7,31%	7,45%	7,68%	7,01%	7,39%	7,39%	a 1 month
b. 3 bulan	7,25%	6,68%	7,71%	6,17%	5,06%	7,56%	6,98%	8,36%	8,45%	8,60%	7,73%	8,10%	7,63%	7,74%	7,85%	7,52%	7,86%	7,86%	b 3 months
c. 6 bulan	8,44%	7,15%	8,95%	6,76%	5,25%	7,06%	6,96%	7,57%	8,03%	7,97%	7,47%	7,34%	6,88%	7,10%	7,53%	6,76%	6,86%	6,86%	c 6 months
d. 12 bulan	9,06%	7,32%	6,30%	6,27%	4,79%	7,32%	6,86%	7,32%	7,47%	7,45%	6,94%	7,18%	6,61%	6,78%	6,96%	6,46%	6,97%	6,97%	d 12 months
e. >12 bulan	8,63%	9,65%	48,14%	6,49%	7,08%	6,74%	5,66%	6,68%	13,03%	13,58%	17,06%	14,02%	14,21%	16,77%	15,43%	8,70%	12,96%	12,96%	e > 12 months
<b>Pembiayaan</b>																		<b>Financing</b>	
Akad Mudharabah	19,11%	17,39%	16,05%	14,90%	14,40%	21,87%	18,23%	21,37%	20,75%	22,11%	21,18%	20,69%	19,88%	20,20%	22,31%	19,08%	17,94%	17,94%	Mudharaba
Akad Musyarakah	11,72%	14,52%	13,64%	13,44%	12,45%	13,48%	12,67%	13,22%	13,18%	13,49%	13,46%	13,61%	12,81%	13,32%	13,87%	12,65%	12,14%	12,14%	Musharaka
Akad Murabahah	16,07%	15,30%	14,72%	13,69%	13,18%	14,45%	14,66%	14,66%	14,60%	14,81%	15,52%	15,43%	14,77%	14,73%	14,68%	14,91%	14,94%	14,94%	Murabaha
Akad Salam	-	-	-	-	-	-	-	-	-	-	-	-	-	-	-	-	-	-	Salam
Akad Istishna	13,89%	13,37%	14,24%	14,23%	13,36%	12,28%	12,54%	12,48%	12,60%	12,61%	12,78%	12,81%	12,85%	12,86%	12,98%	12,87%	12,98%	12,98%	Istishna
Akad Ijarah <sup>1)</sup>	0,76%	0,46%	0,16%	0,78%	0,19%	9,12%	9,69%	9,60%	9,57%	9,55%	9,69%	9,81%	9,85%	9,89%	10,00%	10,07%	10,06%	10,06%	ijara
Akad Qardh	4,34%	3,89%	4,31%	5,40%	6,94%	2,96%	2,97%	2,96%	2,91%	3,19%	3,39%	3,67%	4,69%	5,56%	6,37%	8,20%	11,52%	11,52%	Qardh
1) Mulai Oktober 2012 terdapat perubahan dalam perhitungan tingkat imbalan ijarah																			
"-": Data tidak tersedia																		"-": Data not available	
r) Angka-angka diperbaiki																		r) Revised figures	
*) Angka-angka sementara																		*) Provisional figures	
1. "Revisi data BUS-UUS mulai bulan Mei 2014 berdasarkan LSMK"																		1. "Revision of data BUS-UUS began in May 2014 based on LSMK"	

**Tabel 37. Ekuivalen tingkat imbalan/bagi hasil/fee/bonus - Bank Pembiayaan Rakyat Syariah**  
(Equivalent rate of return/profit sharing/fee/bonus of Islamic Rural Bank)

Jenis	2009	2010	2011	2012	2013	2014						2015						Type	
						Juni	Juli	Agus	Sep	Okt	Nov	Des	Jan	Feb	Mar	Apr	Mei		Juni
<b>Dana Pihak Ketiga</b>																			<b>Depositor Funds</b>
1 Giro iB	-	-	-	-	-	-	-	-	-	-	-	-	-	-	-	-	-	-	1 Demand Deposits
2 Tabungan iB	0,06	0,04	0,06	0,05	4,57	6,45	6,30	6,33	6,43	4,29	4,10	4,32	4,06	3,95	6,28	4,08	3,95	3,93	2 Saving Deposits
3 Deposito iB																			3 Time Deposits
a 1 Bulan	0,12	0,14	0,12	0,13	14,09	14,90	14,26	13,04	12,77	13,33	13,51	13,87	13,40	12,98	13,59	13,88	12,64	12,20	a 1 month
b 3 Bulan	0,12	0,12	0,11	0,09	10,58	10,55	10,76	10,30	10,12	10,33	10,02	10,15	9,89	9,65	9,20	9,52	9,35	8,70	b 3 months
c 6 Bulan	0,13	0,13	0,13	0,11	10,95	10,59	10,89	10,45	10,70	10,60	10,55	10,94	10,55	10,23	9,71	9,71	9,68	9,79	c 6 months
d 12 Bulan	0,12	0,12	0,12	0,11	11,66	11,13	11,50	11,49	11,32	11,48	11,14	11,71	11,19	11,22	11,08	10,89	10,71	10,54	d 12 months
e > 12 Bulan	0,12	0,13	0,11	0,08	55,17	9,39	9,32	9,25	10,61	9,89	9,74	9,96	9,43	9,20	10,18	9,65	10,50	13,93	e > 12 months
<b>Pembiayaan</b>																			<b>Financing</b>
1 Akad <i>Mudharabah</i>	0,19	0,20	0,21	0,17	16,20	17,06	14,73	16,50	16,86	16,00	16,66	16,46	16,74	16,89	17,48	18,41	18,81	18,79	1 Mudharaba
2 Akad <i>Musyarakah</i>	0,16	0,21	0,22	0,21	20,28	20,74	20,91	19,95	20,12	20,33	20,22	20,61	20,72	20,96	21,00	22,08	21,30	21,54	2 Musharaka
3 Akad <i>Murabahah</i>	0,19	0,20	0,19	0,23	18,27	19,33	20,60	20,42	18,56	18,44	18,53	18,51	18,48	18,50	18,48	18,32	18,45	18,30	3 Murabaha
4 Akad <i>Salam</i>	-	-	-	-	-	-	-	-	-	-	-	-	-	-	-	-	-	-	4 Salam
5 Akad <i>Istishna</i>	0,07	0,08	0,08	0,08	7,58	19,30	20,60	20,42	7,82	7,83	7,83	7,85	7,87	7,89	7,89	7,88	7,93	7,94	5 Istishna
6 Akad <i>Ijarah</i> <sup>1)</sup>	0,00	0,00	0,00	0,19	12,53	14,45	14,14	14,86	14,30	14,12	14,27	14,92	17,07	16,47	17,40	17,34	19,78	17,54	6 Ijara <sup>1)</sup>
7 Akad <i>Qardh</i>	-	-	-	-	-	-	-	-	-	-	-	-	-	-	-	-	-	-	7 Qardh
8 Multijasa <sup>1)</sup>	-	-	-	0,22	20,02	14,76	14,67	15,05	15,24	14,60	14,50	14,82	14,66	14,53	14,49	14,68	15,02	14,93	8 Multi Purpose Financing <sup>1)</sup>

1) Mulai Oktober 2012 terdapat perubahan dalam perhitungan tingkat imbalan ijarah dan multijasa

"-": Data tidak tersedia

"-": Data not available

IAIN JEMBER

Tabel 38. Rasio Keuangan Bank Umum Syariah dan Unit Usaha Syariah (Financial Ratios of Islamic Commercial Bank and Islamic Business Unit)																			
Rasio	2009	2010	2011	2012	2013	2014						2015						Ratio	
						Juni <sup>r)</sup>	Juli <sup>r)</sup>	Agus <sup>r)</sup>	Sep <sup>r)</sup>	Okt	Nov	Des	Jan	Feb	Mar	Apr	Mei		Juni
1 CAR <sup>1)</sup>	10,77%	16,25%	16,63%	14,13%	14,42%	16,21%	14,76% <sup>r)</sup>	14,73%	14,60% <sup>r)</sup>	15,25%	15,66% <sup>r)</sup>	15,74 % <sup>r)</sup>	14,16% <sup>r)</sup>	14,38% <sup>r)</sup>	14,43% <sup>r)</sup>	14,06% <sup>r)</sup>	14,29% <sup>r)</sup>	14,09%	1 CAR <sup>1)</sup>
2 ROA	1,48%	1,67%	1,79%	2,14%	2,00%	1,12%	1,03% <sup>r)</sup>	0,90% <sup>r)</sup>	0,92% <sup>r)</sup>	0,76% <sup>r)</sup>	0,86% <sup>r)</sup>	0,79% <sup>r)</sup>	1,15%	1,07%	1,13%	1,08%	1,09%	0,89%	2 ROA
3 ROE <sup>1)</sup>	26,09%	17,58%	15,73%	24,06%	17,24%	7,32%	4,50%	4,50%	5,41%	3,55% <sup>r)</sup>	6,41%	5,85%	11,58%	10,31%	8,91%	7,83%	7,98%	7,98% <sup>r)</sup>	3 ROE <sup>1)</sup>
4 NPF	4,01%	3,02%	2,52%	2,22%	2,62%	3,90%	4,31%	4,58%	4,67%	4,58%	4,86%	4,33%	4,87%	5,10%	4,81%	4,62%	4,76%	4,73%	4 NPF
5 FDR	89,70%	89,67%	88,94%	100,00%	100,32%	100,80%	99,89%	98,99%	99,71%	98,99%	94,62%	91,50%	93,60%	93,94%	94,24%	94,18%	94,69%	96,52%	5 FDR
6 BOPO	84,39%	80,54%	78,41%	74,97%	78,21%	91,50% <sup>r)</sup>	91,61% <sup>r)</sup>	92,70% <sup>r)</sup>	99,55% <sup>r)</sup>	93,94% <sup>r)</sup>	93,44% <sup>r)</sup>	94,16% <sup>r)</sup>	92,54%	91,65%	92,78%	93,79%	93,53%	94,22%	6 BOPO

<sup>1)</sup> Hanya data Bank Umum Syariah <sup>1)</sup> Islamic Commercial Bank only

<sup>r)</sup> Angka-angka diperbaiki <sup>r)</sup> Revised figures

<sup>s)</sup> Angka-angka sementara <sup>s)</sup> Provisional figures

1. "Revisi data BUS-UUS mulai bulan Mei 2014 berdasarkan LSMK" 1. "Revision of data BUS-UUS began in May 2014 based on LSMK"



**Tabel 39. Rasio Keuangan Bank Pembiayaan Rakyat Syariah  
(Financial Ratios of Islamic Rural Bank)**

Rasio	2009	2010	2011	2012	2013	2014						2015						Ratio	
						Juni	Juli	Agus	Sep	Okt	Nov	Des	Jan	Feb	Mar	Apr	Mei		Juni
1 CAR	29,98%	27,46%	23,49%	25,16%	22,08%	22,21%	21,86%	21,78%	21,80%	22,22%	22,34%	22,77%	24,43%	24,67%	23,04%	22,53%	21,73%	21,73%	1 CAR
2 ROA	5,00%	3,49%	2,67%	2,64%	2,79%	2,77%	2,45%	2,49%	2,26%	2,18%	2,21%	2,26%	2,31%	2,23%	2,07%	2,19%	2,17%	2,30%	2 ROA
3 ROE	21,55%	14,29%	18,95%	20,54%	21,22%	21,14%	18,23%	18,51%	16,26%	15,60%	15,59%	16,13%	16,59%	15,82%	14,18%	15,27%	15,08%	16,15%	3 ROE
4 NPF	7,03%	6,50%	6,11%	6,15%	6,50%	8,18%	8,62%	8,83%	8,68%	8,94%	8,81%	7,89%	8,97%	9,11%	10,36%	9,33%	9,38%	9,25%	4 NPF
5 FDR	126,89%	128,47%	127,71%	120,96%	120,93%	134,64%	135,04%	129,96%	131,70%	130,14%	129,27%	124,24%	123,50%	124,75%	125,60%	126,67%	129,63%	135,68%	5 FDR
6 BOPO	64,69%	78,08%	76,31%	80,02%	80,75%	87,51%	89,77%	89,65%	89,13%	88,49%	88,50%	87,79%	88,03%	87,16%	88,66%	88,68%	88,38%	88,13%	6 BOPO





Tabel 40. Jumlah Bank Pembiayaan Rakyat Syariah Berdasarkan Total Aset (Number of Islamic Rural Bank based on Total Assets)																			
Total Aset (Rp)	2009	2010	2011	2012	2013	2014						2015						Total Assets (in IDR)	
						Juni	Juli	Agus	Sep	Okt	Nov	Des	Jan	Feb	Mar	Apr	Mei		Juni
< 1 Miliar	8	7	3	6	4	-	-	-	-	1	-	1	-	1	1	1	1	1	< 1 Billion
1 s.d. 5 Miliar	38	29	24	17	19	19	19	18	17	13	13	11	11	11	10	11	11	10	1 up to 5 Billion
> 5 s.d. 10 Miliar	40	43	39	36	30	32	32	31	30	31	32	34	34	33	32	33	33	32	>5 up to 10 Billion
> 10 Miliar	52	71	89	99	110	112	112	114	116	118	118	117	118	117	119	117	117	118	> 10 Billion
<b>Total</b>	<b>138</b>	<b>150</b>	<b>155</b>	<b>158</b>	<b>163</b>	<b>163</b>	<b>163</b>	<b>163</b>	<b>163</b>	<b>163</b>	<b>163</b>	<b>163</b>	<b>163</b>	<b>162</b>	<b>162</b>	<b>162</b>	<b>162</b>	<b>161</b>	<b>Total</b>
r) Angka-angka diperbaiki										r) Revised figure									
"-": Data tidak tersedia																			



**Tabel 41. Volume Transaksi PUAS**  
(Volume of Transaction of Interbank Islamic Money Market)

Jenis	2009	2010	2011	2012	2013	2014						2015						Type	
						Juni	Juli	Agus	Sep	Okt	Nov	Des	Jan	Feb	Mar	Apr	Mei		Juni
1 hari	700	526	...	...	...	...	...	...	...	...	...	...	...	...	...	...	...	...	Overnight
2-6 hari	890	210	...	...	...	...	...	...	...	...	...	...	...	...	...	...	...	...	2 up to 6 days
7 hari	129	283	...	...	...	...	...	...	...	...	...	...	...	...	...	...	...	...	7 days
8-26 hari	682	500	...	...	...	...	...	...	...	...	...	...	...	...	...	...	...	...	8 up to 26 days
27-30 hari	470	...	...	...	...	...	...	...	...	...	...	...	...	...	...	...	...	...	27 up to 30 days
>30 hari	18	60	...	...	...	...	...	...	...	...	...	...	...	...	...	...	...	...	> 30 days
1 hari 1)	...	...	70	588	...	...	...	...	...	...	...	...	...	...	...	...	...	...	Overnight 1)
2-4 hari 1)	...	...	30	70	...	...	...	...	...	...	...	...	...	...	...	...	...	...	2-4 days 1)
1 minggu 1)	...	...	80	215	...	...	...	...	...	...	...	...	...	...	...	...	...	...	1 week 1)
2 minggu 1)	...	...	40	215	...	...	...	...	...	...	...	...	...	...	...	...	...	...	2 weeks 1)
3 minggu 1)	...	...	50	50	...	...	...	...	...	...	...	...	...	...	...	...	...	...	3 weeks 1)
1 bulan 1)	...	...	50	130	...	...	...	...	...	...	...	...	...	...	...	...	...	...	1 month 1)
2 bulan 1)	...	...	...	...	...	...	...	...	...	...	...	...	...	...	...	...	...	...	2 months 1)
3 bulan 1)	...	...	...	...	...	...	...	...	...	...	...	...	...	...	...	...	...	...	3 months 1)
>3 bulan 1)	...	...	...	...	...	...	...	...	...	...	...	...	...	...	...	...	...	...	>3 months 1)
1) Periode jangka waktu mulai bulan Februari 2011 Sumber data : Pusat Informasi Pasar Uang * Data Agustus 2013 merupakan data sementara "... " Data belum tersedia																			

"..." Data is not available

Tabel 42. Rata-rata Tingkat Imbalan Sertifikat IMA (Weighted Average Rate of Return of IMA Certificate)																			
Jenis	2009	2010	2011	2012	2013	2014						2015						Type	
						Juni	Juli	Agus	Sep	Okt	Nov	Des	Jan	Feb	Mar	Apr	Mei		Juni
1 hari	6,01%	5,65%	...	...	...	...	...	...	...	...	...	...	...	...	...	...	...	...	Overnight
2-6 hari	6,13%	5,82%	...	...	...	...	...	...	...	...	...	...	...	...	...	...	...	...	2 up to 6 days
7 hari	6,33%	6,00%	...	...	...	...	...	...	...	...	...	...	...	...	...	...	...	...	7 days
8-26 hari	6,55%	5,96%	...	...	...	...	...	...	...	...	...	...	...	...	...	...	...	...	8 up to 26 days
27-30 hari	6,65%	...	...	...	...	...	...	...	...	...	...	...	...	...	...	...	...	...	27 up to 30 days
>30 hari	6,92%	6,17%	...	...	...	...	...	...	...	...	...	...	...	...	...	...	...	...	> 30 days
1 hari <sup>1)</sup>	...	...	4,75%	4,50%	...	...	...	...	...	...	...	...	...	...	...	...	...	...	Overnight <sup>1)</sup>
2-4 hari <sup>1)</sup>	...	...	5,00%	4,25%	...	...	...	...	...	...	...	...	...	...	...	...	...	...	2-4 days <sup>1)</sup>
1 minggu <sup>1)</sup>	...	...	5,25%	4,90%	...	...	...	...	...	...	...	...	...	...	...	...	...	...	1 week <sup>1)</sup>
2 minggu <sup>1)</sup>	...	...	5,30%	5,22%	...	...	...	...	...	...	...	...	...	...	...	...	...	...	2 weeks <sup>1)</sup>
3 minggu <sup>1)</sup>	...	...	5,00%	4,90%	...	...	...	...	...	...	...	...	...	...	...	...	...	...	3 weeks <sup>1)</sup>
1 bulan <sup>1)</sup>	...	...	5,15%	5,25%	...	...	...	...	...	...	...	...	...	...	...	...	...	...	1 month <sup>1)</sup>
2 bulan <sup>1)</sup>	...	...	...	...	...	...	...	...	...	...	...	...	...	...	...	...	...	...	2 months <sup>1)</sup>
3 bulan <sup>1)</sup>	...	...	...	...	...	...	...	...	...	...	...	...	...	...	...	...	...	...	3 months <sup>1)</sup>
>3 bulan <sup>1)</sup>	...	...	...	...	...	...	...	...	...	...	...	...	...	...	...	...	...	...	>3 months <sup>1)</sup>

<sup>1)</sup> Periode jangka waktu mulai bulan Februari 2011

<sup>1)</sup> Period start on February 2011

Sumber data : Pusat Informasi Pasar Uang  
"..." Data belum tersedia

Source of data : Money Market Information Center  
"..." Data is not available

Tabel. 43. Total Aset Gross, Pembiayaan, Dana Pihak Ketiga, FDR dan NPF Bank Umum Syariah dan Unit Usaha Syariah berdasarkan Provinsi - Juni* 2015 (Total of Gross Assets, Financing, Depositor Funds, percentage of FDR, percentage of NPF Islamic Commercial Bank and Islamic Business Unit based on Province - June* 2015)						
Propinsi	Aset <sup>1)</sup> (Assets)	Pembiayaan <sup>1)</sup> (Financing)	Dana Pihak Ketiga <sup>1)</sup> (Depositor Funds)	FDR <sup>2)</sup>	NPF <sup>2)</sup>	Province
Nanggroe Aceh Darussalam	5.048	3.095	3.059	101,20%	5,66%	Nanggroe Aceh Darussalam
Sumatera Utara	9.468	7.287	6.824	106,79%	10,52%	Sumatera Utara
Sumatera Barat	6.421	3.599	2.598	138,52%	4,06%	Sumatera Barat
Sumatera Selatan	6.370	4.090	4.604	88,83%	8,26%	Sumatera Selatan
Bangka Belitung	306	282	179	158,17%	1,70%	Bangka Belitung
Jambi	1.970	1.882	984	191,30%	8,02%	Jambi
Bengkulu	900	808	461	175,19%	5,56%	Bengkulu
Riau	7.021	3.406	3.454	98,60%	5,75%	Riau
Kepulauan Riau	2.578	2.438	1.488	163,83%	1,67%	Kepulauan Riau
Lampung	2.500	2.113	1.719	122,94%	6,85%	Lampung
DKI Jakarta	201.397	85.410	110.509	77,29%	4,12%	DKI Jakarta
Jawa Barat	36.568	26.417	23.235	113,69%	4,82%	Jawa Barat
Banten	7.276	5.882	5.544	106,09%	5,75%	Banten
Jawa Tengah	16.035	11.712	10.576	110,74%	3,56%	Jawa Tengah
DI Yogyakarta	3.924	2.536	3.330	76,18%	2,04%	DI Yogyakarta
Jawa Timur	24.195	19.218	17.624	109,04%	4,63%	Jawa Timur
Bali	1.602	1.491	769	194,06%	1,40%	Bali
Kalimantan Barat	3.491	2.879	1.868	154,16%	2,06%	Kalimantan Barat
Kalimantan Tengah	823	682	612	111,44%	5,71%	Kalimantan Tengah
Kalimantan Timur	5.629	4.077	3.909	104,29%	5,93%	Kalimantan Timur
Kalimantan Selatan	4.240	2.955	2.851	103,64%	8,35%	Kalimantan Selatan
Sulawesi Utara	480	460	193	237,81%	10,67%	Sulawesi Utara
Gorontalo	352	339	239	142,25%	9,33%	Gorontalo
Sulawesi Barat	201	192	118	162,71%	7,94%	Sulawesi Barat
Sulawesi Tengah	1.018	933	633	147,43%	4,43%	Sulawesi Tengah
Sulawesi Tenggara	1.239	846	557	152,02%	5,27%	Sulawesi Tenggara
Sulawesi Selatan	6.278	5.370	3.081	174,29%	3,81%	Sulawesi Selatan
Maluku	406	101	295	34,19%	10,19%	Maluku
Maluku Utara	375	197	334	58,81%	4,55%	Maluku Utara
NTB	2.228	1.894	1.067	177,54%	6,98%	NTB
NTT	513	247	104	237,03%	5,45%	NTT
Irian Jaya Barat	276	160	236	67,84%	7,00%	Irian Jaya Barat
Papua	1.020	547	526	104,01%	6,77%	Papua
Luar Indonesia	1.916	345	1.758	19,63%	0,00%	Luar Indonesia
"-": Data tidak tersedia						"-": Data not available
*) Angka-angka sementara						*) Provisional figures

Tabel 44. Total Aset, Pembiayaan, Dana Pihak Ketiga, FDR dan NPF Bank Pembiayaan Rakyat Syariah berdasarkan Provinsi - Juni 2015 (Total of Gross Assets, Financing, Depositor Funds, Percentage of FDR, Percentage of NPF Islamic Rural Banks based on Province - June 2015)						
Propinsi	Aset (Assets)	Pembiayaan (Financing)	Dana Pihak Ketiga (Depositor Funds)	FDR	NPF	Province
Nanggroe Aceh Darussalam	132.561	94.051	81.174	115,86%	12,22%	Nanggroe Aceh Darussalam
Sumatera Utara	111.707	87.643	77.309	113,37%	5,56%	North Sumatera
Sumatera Barat	172.762	138.525	120.790	114,68%	11,68%	West Sumatera
Sumatera Selatan	14.304	10.352	8.041	128,74%	4,61%	South Sumatera
Bangka Belitung	437.971	332.252	372.815	89,12%	12,93%	Bangka Belitung
Jambi	-	-	-	-	-	Jambi
Bengkulu	109.357	87.649	82.273	106,53%	32,96%	Bengkulu
Riau	123.152	109.226	62.408	175,02%	7,85%	Riau
Kepulauan Riau	53.789	43.432	33.776	128,59%	18,15%	Riau Islands
Lampung	316.294	240.212	104.984	228,81%	3,95%	Lampung
DKI Jakarta	15.972	12.190	8.389	145,32%	10,19%	DKI Jakarta
Jawa Barat	2.072.192	1.750.880	1.128.898	155,10%	7,61%	West Java
Banten	641.238	536.747	460.966	116,44%	9,48%	Banten
Jawa Tengah	674.897	545.123	466.908	116,75%	9,33%	Central Java
DI Yogyakarta	325.216	253.108	254.247	99,55%	8,78%	DI Yogyakarta
Jawa Timur	1.263.798	1.034.685	622.534	166,21%	8,90%	East Java
Bali	7.557	5.235	3.525	148,51%	7,42%	Bali
Kalimantan Barat	-	-	-	-	-	West Kalimantan
Kalimantan Tengah	9.190	6.584	6.179	106,55%	0,00%	Central Kalimantan
Kalimantan Timur	6.478	1.281	5.323	24,06%	5,21%	East Kalimantan
Kalimantan Selatan	35.153	19.369	24.525	78,98%	21,30%	South Kalimantan
Sulawesi Utara	-	-	-	-	-	North Sulawesi
Gorontalo	-	-	-	-	-	Gorontalo
Sulawesi Barat	-	-	-	-	-	West Sulawesi
Sulawesi Tengah	-	-	-	-	-	Central Sulawesi
Sulawesi Tenggara	-	-	-	-	-	South East Sulawesi
Sulawesi Selatan	146.011	113.236	65.032	174,12%	19,46%	South Sulawesi
Maluku	-	-	-	-	-	Maluku
Maluku Utara	20.507	14.254	10.170	140,15%	4,25%	North Maluku
NTB	159.725	124.518	98.053	126,99%	4,17%	West Nusa Tenggara
NTT	-	-	-	-	-	East Nusa Tenggara
Irian Jaya Barat	-	-	-	-	-	West Irian Jaya
Papua	1.304	1.149	723	158,93%	41,21%	Papua

"-": Data tidak tersedia

"-": Data not available

Miliar Rupiah (in Billion IDR)

**Tabel 45. Total Pembiayaan Bank Umum Syariah dan Unit Usaha Syariah berdasarkan Sektor Ekonomi dan Provinsi - Juni\* 2015**  
*(Financing of Islamic Commercial Bank and Islamic Business Unit based on Economic Sector and Province - June\* 2015)*

Propinsi	Pertanian, kehutanan dan sarana pertanian <sup>1)</sup> <i>Agriculture, forestry and agricultural facilities</i>	Pertambangan <sup>1)</sup> <i>Mining</i>	Perindustrian <sup>1)</sup> <i>Manufacturing</i>	Listrik, gas dan air <sup>1)</sup> <i>Water, gas and electricity</i>	Konstruksi <sup>1)</sup> <i>Construction</i>	Perdagangan, restoran dan hotel <sup>1)</sup> <i>Trade, restaurants and hotels</i>	Pengangkutan, pergudangan dan komunikasi <sup>1)</sup> <i>Transport, cargo storage and communication</i>	Jasa dunia usaha <sup>1)</sup> <i>Business Services</i>	Jasa sosial / masyarakat <sup>1)</sup> <i>Social Services</i>	Lain-lain <sup>1)</sup> <i>Others</i>	Province
Nanggroe Aceh Darussalam	89	0	20	1	28	389	9	1.448	91	1.019	Nanggroe Aceh Darussalam
Sumatera Utara	1.290	29	168	5	406	1.143	120	2.633	479	1.014	North Sumatera
Sumatera Barat	140	8	57	0	22	646	35	869	279	1.542	West Sumatera
Sumatera Selatan	302	121	90	118	254	537	83	1.407	243	936	South Sumatera
Bangka Belitung	20	0	0	-	1	44	1	65	13	137	Bangka Belitung
Jambi	219	34	38	2	49	330	11	524	106	568	Jambi
Bengkulu	70	0	11	1	12	247	11	266	41	149	Bengkulu
Riau	418	52	86	10	258	395	85	1.071	198	834	Riau
Kepulauan Riau	2	31	62	2	52	178	145	1.160	94	712	Riau Islands
Lampung	124	2	109	1	23	444	25	800	209	377	Lampung
DKI Jakarta	3.076	3.971	7.410	5.403	4.804	9.737	10.021	26.834	2.711	11.443	DKI Jakarta
Jawa Barat	391	246	1.618	103	1.781	4.062	833	8.806	2.519	6.059	West Java
Banten	8	62	345	80	280	432	220	2.779	558	1.119	Banten
Jawa Tengah	85	6	2.193	38	457	1.983	188	4.049	815	1.898	Central Java
DI Yogyakarta	36	1	53	5	124	326	24	1.245	156	567	DI Yogyakarta
Jawa Timur	294	52	2.098	42	1.798	2.784	1.038	7.288	1.194	2.630	East Java
Bali	4	0	15	0	31	355	9	724	116	238	Bali
Kalimantan Barat	427	2	11	0	49	259	176	799	101	1.056	West Kalimantan
Kalimantan Tengah	13	0	1	0	13	105	2	387	42	117	Central Kalimantan
Kalimantan Timur	34	81	85	6	351	342	310	1.955	174	740	East Kalimantan
Kalimantan Selatan	91	367	19	7	348	226	283	1.077	226	311	South Kalimantan
Sulawesi Utara	6	1	3	-	7	140	5	93	29	176	North Sulawesi
Gorontalo	1	-	9	-	16	50	-	134	22	107	Gorontalo
Sulawesi Barat	4	1	0	-	2	8	-	122	16	40	West Sulawesi
Sulawesi Tengah	29	0	4	0	24	157	8	244	36	432	Central Sulawesi
Sulawesi Tenggara	5	9	6	0	29	187	8	353	33	215	South East Sulawesi
Sulawesi Selatan	26	93	130	2	283	544	107	2.214	352	1.618	South Sulawesi
Maluku	0	0	1	1	2	21	1	28	9	38	Maluku
Maluku Utara	1	1	3	-	1	59	2	50	17	63	North Maluku
NTB	20	5	22	2	19	551	5	525	66	678	West Nusa Tenggara
NTT	1	0	0	-	0	34	1	98	44	67	East Nusa Tenggara
Irian Jaya Barat	0	0	1	-	8	20	1	48	42	40	West Irian Jaya
Papua	2	-	5	0	59	74	67	174	46	121	Papua
Luar Indonesia	-	-	211	-	-	-	133	0	-	-	Outside Indonesia

"-": Data tidak tersedia

"-": Data not available

<sup>1)</sup> Angka-angka sementara

<sup>1)</sup> Provisional figures

**Tabel 46. Total Pembiayaan Bank Perkreditan Rakyat Syariah berdasarkan Sektor Ekonomi dan Provinsi - Juni 2015**  
(Financing of Islamic Rural Bank based on Economic Sector and Province - June 2015)

Propinsi	Pertanian, kehutanan dan sarana pertanian Agriculture, forestry and agricultural facilities	Pertambangan Mining	Perindustrian Manufacturing	Listrik, gas dan air Water, gas and electricity	Konstruksi Construction	Perdagangan, restoran dan hotel Trade, restaurants and hotels	Pengangkutan, pergudangan dan komunikasi Transport, cargo storage and communication	Jasa dunia usaha Business Services	Jasa sosial / masyarakat Social Services	Lain-lain Others	Province
Nanggroe Aceh Darussalam	1.750	51	692	61	6.795	51.016	867	321	2.779	29.720	Nanggroe Aceh Darussalam
Sumatera Utara	3.585	-	190	28	1.212	9.832	331	3.127	1.856	67.482	North Sumatera
Sumatera Barat	18.582	312	6.295	10	8.497	61.025	4.558	1.861	10.201	27.184	West Sumatera
Sumatera Selatan	79	-	791	-	95	3.185	42	342	376	5.441	South Sumatera
Bangka Belitung	51.119	1.818	514	1.017	53.021	152.575	7.229	4.051	51.016	9.892	Bangka Belitung
Jambi	-	-	-	-	-	-	-	-	-	-	Jambi
Bengkulu	63.447	252	307	-	371	16.411	416	456	325	5.664	Bengkulu
Riau	4.411	647	2.695	-	1.435	18.149	13.454	7.958	9.022	51.456	Riau
Kepulauan Riau	3.458	-	-	-	245	2.083	-	-	78	37.568	Riau Islands
Lampung	21.333	108	457	62	834	12.477	544	8.834	18.009	177.554	Lampung
DKI Jakarta	54	-	42	-	678	1.891	2	883	2.954	5.687	DKI Jakarta
Jawa Barat	124.043	2.206	16.423	7.956	49.430	444.551	30.775	302.557	159.363	613.576	West Java
Banten	399	217	7.616	315	7.201	296.694	1.819	81.373	60.586	80.527	Banten
Jawa Tengah	27.672	197	7.951	1.175	80.180	151.171	11.904	36.303	48.159	180.411	Central Java
DI Yogyakarta	4.030	548	1.591	560	17.826	46.031	2.194	18.149	80.937	81.242	DI Yogyakarta
Jawa Timur	42.166	1.664	9.936	741	57.626	264.263	18.012	62.615	73.088	504.573	East Java
Bali	-	-	25	-	377	2.032	221	531	518	1.529	Bali
Kalimantan Barat	-	-	-	-	-	-	-	-	-	-	West Kalimantan
Kalimantan Tengah	158	-	-	8	-	2.210	8	807	598	2.794	Central Kalimantan
Kalimantan Timur	-	-	-	-	3	72	-	-	146	1.060	East Kalimantan
Kalimantan Selatan	1.218	106	-	-	549	4.696	3.612	5.600	219	3.369	South Kalimantan
Sulawesi Utara	-	-	-	-	-	-	-	-	-	-	North Sulawesi
Gorontalo	-	-	-	-	-	-	-	-	-	-	Gorontalo
Sulawesi Barat	-	-	-	-	-	-	-	-	-	-	West Sulawesi
Sulawesi Tengah	-	-	-	-	-	-	-	-	-	-	Central Sulawesi
Sulawesi Tenggara	-	-	-	-	-	-	-	-	-	-	South East Sulawesi
Sulawesi Selatan	530	14	122	-	8.880	20.135	1.062	1.388	4.381	76.724	South Sulawesi
Maluku	-	-	-	-	-	-	-	-	-	-	Maluku
Maluku Utara	37	-	389	-	432	6.894	353	94	522	5.532	North Maluku
NTB	1.150	229	66	26	14.207	88.348	60	661	13.857	5.914	West Nusa Tenggara
NTT	-	-	-	-	-	-	-	-	-	-	East Nusa Tenggara
Irian Jaya Barat	-	-	-	-	-	-	-	-	-	-	West Irian Jaya
Papua	31	1	-	-	-	837	46	-	-	235	Papua

\*: Data tidak tersedia

\*: Data not available

Miliar Rupiah (in Billion IDR)

Tabel 47. Total Pembiayaan Bank Umum Syariah dan Unit Usaha Syariah berdasarkan Jenis Penggunaan dan Provinsi - Juni* 2015 (Financing of Islamic Commercial Bank and Islamic Business Unit based on Type of Usage and Province - June* 2015)				
Propinsi	Modal Kerja <sup>*)</sup> Working Capital	Investasi <sup>*)</sup> Investment	Konsumsi <sup>*)</sup> Consumption	Province
Nanggroe Aceh Darussalam	500	192	2.404	Nanggroe Aceh Darussalam
Sumatera Utara	2.745	1.721	2.822	North Sumatera
Sumatera Barat	958	484	2.156	West Sumatera
Sumatera Selatan	1.187	811	2.092	South Sumatera
Bangka Belitung	35	60	187	Bangka Belitung
Jambi	647	304	931	Jambi
Bengkulu	222	214	372	Bengkulu
Riau	785	943	1.678	Riau
Kepulauan Riau	327	338	1.773	Riau Islands
Lampung	905	357	851	Lampung
DKI Jakarta	40.177	22.321	22.912	DKI Jakarta
Jawa Barat	9.257	5.278	11.882	West Java
Banten	1.845	1.031	3.006	Banten
Jawa Tengah	5.186	1.862	4.664	Central Java
DI Yogyakarta	823	466	1.247	DI Yogyakarta
Jawa Timur	7.658	3.783	7.776	East Java
Bali	404	200	888	Bali
Kalimantan Barat	616	682	1.582	West Kalimantan
Kalimantan Tengah	131	75	477	Central Kalimantan
Kalimantan Timur	1.646	781	1.650	East Kalimantan
Kalimantan Selatan	891	944	1.120	South Kalimantan
Sulawesi Utara	135	66	260	North Sulawesi
Gorontalo	59	47	234	Gorontalo
Sulawesi Barat	23	13	157	West Sulawesi
Sulawesi Tengah	182	106	645	Central Sulawesi
Sulawesi Tenggara	190	108	548	South East Sulawesi
Sulawesi Selatan	1.372	953	3.045	South Sulawesi
Maluku	21	14	67	Maluku
Maluku Utara	45	40	111	North Maluku
NTB	523	232	1.139	West Nusa Tenggara
NTT	57	32	158	East Nusa Tenggara
Irian Jaya Barat	40	39	82	West Irian Jaya
Papua	163	131	253	Papua
Luar Indonesia	345	-	0	Outside Indonesia
"-": Data tidak tersedia				"-": Data not available
*) Angka-angka sementara				*) Provisional figures



Juta Rupiah (in Million IDR)

**Tabel 48. Total Pembiayaan Bank Pembiayaan Rakyat Syariah berdasarkan Jenis Penggunaan dan Provinsi - Juni 2015**  
(Financing of Islamic Rural Bank based on Type of Usage and Province - June 2015)

<b>Propinsi</b>	<b>Modal Kerja Working Capital</b>	<b>Investasi Investment</b>	<b>Konsumsi Consumption</b>	<b>Province</b>
Nanggroe Aceh Darussalam	61.604	2.728	29.720	Nanggroe Aceh Darussalam
Sumatera Utara	15.689	4.472	67.482	North Sumatera
Sumatera Barat	90.404	20.937	27.184	West Sumatera
Sumatera Selatan	4.262	649	5.441	South Sumatera
Bangka Belitung	232.586	89.774	9.892	Bangka Belitung
Jambi	-	-	-	Jambi
Bengkulu	60.576	21.408	5.664	Bengkulu
Riau	54.153	3.617	51.456	Riau
Kepulauan Riau	1.676	4.188	37.568	Riau Islands
Lampung	31.826	30.832	177.554	Lampung
DKI Jakarta	6.503	-	5.687	DKI Jakarta
Jawa Barat	583.063	554.242	613.576	West Java
Banten	371.315	84.905	80.527	Banten
Jawa Tengah	280.600	84.112	180.411	Central Java
DI Yogyakarta	123.517	48.349	81.242	DI Yogyakarta
Jawa Timur	452.255	77.857	504.573	East Java
Bali	1.938	1.767	1.529	Bali
Kalimantan Barat	-	-	-	West Kalimantan
Kalimantan Tengah	2.402	1.388	2.794	Central Kalimantan
Kalimantan Timur	159	61	1.060	East Kalimantan
Kalimantan Selatan	16.000	-	3.369	South Kalimantan
Sulawesi Utara	-	-	-	North Sulawesi
Gorontalo	-	-	-	Gorontalo
Sulawesi Barat	-	-	-	West Sulawesi
Sulawesi Tengah	-	-	-	Central Sulawesi
Sulawesi Tenggara	-	-	-	South East Sulawesi
Sulawesi Selatan	29.279	7.233	76.724	South Sulawesi
Maluku	-	-	-	Maluku
Maluku Utara	8.721	-	5.532	North Maluku
NTB	97.439	21.165	5.914	West Nusa Tenggara
NTT	-	-	-	East Nusa Tenggara
Irian Jaya Barat	-	-	-	West Irian Jaya
Papua	862	51	235	Papua
"-": Data tidak tersedia				"-": Data not available

Miliar Rupiah (in Billion IDR)

<b>Tabel 49. Total Pembiayaan Bank Umum Syariah dan Unit Usaha Syariah berdasarkan Golongan Piutang/Pembiayaan dan Provinsi - Juni* 2015</b> <i>(Financing of Islamic Commercial Bank and Islamic Business Unit based on Type of Financing and Province - June* 2015)</i>			
<b>Propinsi</b>	<b>Usaha Kecil dan Menengah <sup>1)</sup></b> <i>Small and Medium Enterprises</i>	<b>Selain Usaha Kecil dan Menengah <sup>1)</sup></b> <i>Non Small and Medium Enterprises</i>	<b>Province</b>
Nanggroe Aceh Darussalam	524	2.571	<i>Nanggroe Aceh Darussalam</i>
Sumatera Utara	2.846	4.442	<i>North Sumatera</i>
Sumatera Barat	1.183	2.416	<i>West Sumatera</i>
Sumatera Selatan	1.201	2.889	<i>South Sumatera</i>
Bangka Belitung	90	192	<i>Bangka Belitung</i>
Jambi	815	1.067	<i>Jambi</i>
Bengkulu	418	390	<i>Bengkulu</i>
Riau	1.157	2.249	<i>Riau</i>
Kepulauan Riau	317	2.120	<i>Riau Islands</i>
Lampung	894	1.219	<i>Lampung</i>
DKI Jakarta	16.813	68.597	<i>DKI Jakarta</i>
Jawa Barat	7.743	18.675	<i>West Java</i>
Banten	1.350	4.533	<i>Banten</i>
Jawa Tengah	3.762	7.950	<i>Central Java</i>
DI Yogyakarta	826	1.710	<i>DI Yogyakarta</i>
Jawa Timur	4.990	14.228	<i>East Java</i>
Bali	270	1.222	<i>Bali</i>
Kalimantan Barat	951	1.928	<i>West Kalimantan</i>
Kalimantan Tengah	153	530	<i>Central Kalimantan</i>
Kalimantan Timur	1.097	2.980	<i>East Kalimantan</i>
Kalimantan Selatan	1.019	1.936	<i>South Kalimantan</i>
Sulawesi Utara	154	306	<i>North Sulawesi</i>
Gorontalo	72	267	<i>Gorontalo</i>
Sulawesi Barat	30	162	<i>West Sulawesi</i>
Sulawesi Tengah	268	665	<i>Central Sulawesi</i>
Sulawesi Tenggara	248	598	<i>South East Sulawesi</i>
Sulawesi Selatan	1.269	4.101	<i>South Sulawesi</i>
Maluku	27	74	<i>Maluku</i>
Maluku Utara	59	137	<i>North Maluku</i>
NTB	679	1.216	<i>West Nusa Tenggara</i>
NTT	72	175	<i>East Nusa Tenggara</i>
Irian Jaya Barat	57	104	<i>West Irian Jaya</i>
Papua	151	397	<i>Papua</i>
Luar Indonesia	100	245	<i>Outside Indonesia</i>
"-" : Data tidak tersedia			"-" : Data not available
*) Angka-angka sementara			*) Provisional figures

Juta Rupiah (in Million IDR)

<b>Tabel 50. Total Pembiayaan Bank Pembiayaan Rakyat Syariah berdasarkan Golongan Piutang/Pembiayaan dan Provinsi - Juni 2015</b> <i>(Financing of Islamic Rural Bank based on Type of Financing and Province - June 2015)</i>			
<b>Propinsi</b>	<b>Usaha Kecil dan Menengah</b>	<b>Selain Usaha Kecil dan Menengah Non Small and Medium Enterprises</b>	<b>Province</b>
Nanggroe Aceh Darussalam	63.239	30.812	Nanggroe Aceh Darussalam
Sumatera Utara	13.745	73.898	North Sumatera
Sumatera Barat	101.399	37.126	West Sumatera
Sumatera Selatan	4.798	5.555	South Sumatera
Bangka Belitung	322.031	10.220	Bangka Belitung
Jambi	-	-	Jambi
Bengkulu	80.833	6.816	Bengkulu
Riau	16.737	92.489	Riau
Kepulauan Riau	5.825	37.607	Riau Islands
Lampung	58.899	181.313	Lampung
DKI Jakarta	6.191	5.999	DKI Jakarta
Jawa Barat	1.101.246	649.634	West Java
Banten	436.209	100.538	Banten
Jawa Tengah	355.064	190.059	Central Java
DI Yogyakarta	123.091	130.016	DI Yogyakarta
Jawa Timur	477.596	557.089	East Java
Bali	2.930	2.305	Bali
Kalimantan Barat	-	-	West Kalimantan
Kalimantan Tengah	2.937	3.646	Central Kalimantan
Kalimantan Timur	220	1.060	East Kalimantan
Kalimantan Selatan	16.000	3.369	South Kalimantan
Sulawesi Utara	-	-	North Sulawesi
Gorontalo	-	-	Gorontalo
Sulawesi Barat	-	-	West Sulawesi
Sulawesi Tengah	-	-	Central Sulawesi
Sulawesi Tenggara	-	-	South East Sulawesi
Sulawesi Selatan	36.233	77.004	South Sulawesi
Maluku	-	-	Maluku
Maluku Utara	8.681	5.572	North Maluku
NTB	68.813	55.706	West Nusa Tenggara
NTT	-	-	East Nusa Tenggara
Irian Jaya Barat	-	-	West Irian Jaya
Papua	913	235	Papua

Tabel. 51. Total Pembiayaan, Dana Pihak Ketiga, FDR Bank Umum Syariah dan Unit Usaha Syariah berdasarkan Kota/Kabupaten - Juni 2015 (Financing, Depositor Funds, Percentage of FDR Islamic Commercial Bank and Islamic Business Unit based on City/District - June 2015)						
Propinsi	Kota/Kabupaten	Pembiayaan *) (Financing)	Dana Pihak Ketiga *) (Depositor Funds)	FDR *)	City/District	Province
Banten	Kab. Tangerang	560	675	82,99%	Kab. Tangerang	Banten
	Kab. Serang	1.361	1.157	117,67%	Kab. Serang	
	Kota Cilegon	1.166	716	162,76%	Kota Cilegon	
	Kota Tangerang	2.473	2.490	99,29%	Kota Tangerang	
	Kota Serang	154	95	161,96%	Kota Serang	
	Kota Tangerang Selatan	168	411	40,94%	Kota Tangerang Selatan	
Jawa Barat	Kab. Bekasi	525	336	156,13%	Kab. Bekasi	Jawa Barat
	Kab. Purwakarta	369	281	131,23%	Kab. Purwakarta	
	Kab. Karawang	214	152	141,18%	Kab. Karawang	
	Kab. Sukabumi	142	74	191,44%	Kab. Sukabumi	
	Kab. Cianjur	781	395	197,51%	Kab. Cianjur	
	Kab. Bandung	231	255	90,65%	Kab. Bandung	
	Kab. Garut	212	188	112,47%	Kab. Garut	
	Kab. Cirebon	15	4	368,85%	Kab. Cirebon	
	Kab. Majalengka	21	1	1436,53%	Kab. Majalengka	
	Kota Bandung	10.282	7.760	132,50%	Kota Bandung	
	Kota Bogor	3.148	3.360	93,70%	Kota Bogor	
	Kota Sukabumi	379	331	114,30%	Kota Sukabumi	
	Kota Cirebon	2.455	1.707	143,84%	Kota Cirebon	
	Kota Tasikmalaya	1.536	839	183,04%	Kota Tasikmalaya	
	Kota Cimahi	151	207	72,90%	Kota Cimahi	
Kota Depok	1.041	1.669	62,36%	Kota Depok		
Kota Bekasi	4.917	5.676	86,64%	Kota Bekasi		
DKI Jakarta Raya	Wil. Kota Jakarta Pusat	24.385	48.909	49,86%	Wil. Kota Jakarta Pusat	DKI Jakarta
	Wil. Kota Jakarta Utara	2.897	3.251	89,10%	Wil. Kota Jakarta Utara	
	Wil. Kota Jakarta Barat	9.112	8.699	104,74%	Wil. Kota Jakarta Barat	
	Wil. Kota Jakarta Selatan	45.465	44.043	103,23%	Wil. Kota Jakarta Selatan	
	Wil. Kota Jakarta Timur	3.550	5.606	63,33%	Wil. Kota Jakarta Timur	
D.I. Yogyakarta	Kota Yogyakarta	2.536	3.330	76,18%	Kota Yogyakarta	DIY
Jawa Tengah	Kab. Semarang	285	252	113,29%	Kab. Semarang	Jawa Tengah
	Kab. Kendal	48	43	112,17%	Kab. Kendal	
	Kab. Tegal	18	10	173,65%	Kab. Tegal	
	Kab. Pati	120	64	186,75%	Kab. Pati	
	Kab. Kudus	364	478	76,25%	Kab. Kudus	
	Kab. Banyumas	875	754	116,03%	Kab. Banyumas	
	Kab. Cilacap	95	113	83,80%	Kab. Cilacap	
	Kota Semarang	4.360	4.498	96,94%	Kota Semarang	
	Kota Salatiga	86	38	224,72%	Kota Salatiga	
	Kota Pekalongan	623	816	76,33%	Kota Pekalongan	
	Kota Tegal	825	421	196,03%	Kota Tegal	
Kota Surakarta	4.013	3.089	129,91%	Kota Surakarta		

Tabel. 51. Total Pembiayaan, Dana Pihak Ketiga, FDR Bank Umum Syariah dan Unit Usaha Syariah berdasarkan Kota/Kabupaten - Juni 2015 (Financing, Depositor Funds, Percentage of FDR Islamic Commercial Bank and Islamic Business Unit based on City/District - June 2015)								
Propinsi	Kota/Kabupaten	Pembiayaan *) (Financing)	Dana Pihak Ketiga *) (Depositor Funds)	FDR *)	City/District	Province		
Jawa Timur	Kab. Gresik	305	232	131,61%	Kab. Gresik	Jawa Timur		
	Kab. Sidoarjo	1.413	1.257	112,47%	Kab. Sidoarjo			
	Kab. Pamekasan	171	329	52,10%	Kab. Pamekasan			
	Kab. Banyuwangi	188	109	171,78%	Kab. Banyuwangi			
	Kab. Jember	108	93	115,36%	Kab. Jember			
	Kab. Malang	661	691	95,72%	Kab. Malang			
	Kab. Madiun	149	163	91,44%	Kab. Madiun			
	Kab. Bojonegoro	149	140	106,59%	Kab. Bojonegoro			
	Kota Surabaya	12.194	10.617	114,86%	Kota Surabaya			
	Kota Malang	2.524	2.059	122,61%	Kota Malang			
	Kota Blitar	132	106	124,97%	Kota Blitar			
	Kota Kediri	1.198	1.813	66,08%	Kota Kediri			
	Kota Madiun	24	16	151,25%	Kota Madiun			
Bengkulu	Kota Bengkulu	808	461	175,19%	Kota Bengkulu	Bengkulu		
Jambi	Kota Jambi	1.882	984	191,30%	Kota Jambi	Jambi		
Nanggroe Aceh Darussalam	Kab. Simeuleu	113	130	87,03%	Kab. Simeuleu	NAD		
	Kota Banda Aceh	1.849	2.195	84,25%	Kota Banda Aceh			
	Kota Lhokseumawe	901	517	174,26%	Kota Lhokseumawe			
	Kota Langsa	232	217	107,01%	Kota Langsa			
Sumatera Utara	Kab. Deli Serdang	299	280	106,74%	Kab. Deli Serdang	Sumatera Utara		
	Kab. Langkat	135	202	66,73%	Kab. Langkat			
	Kab. Karo	46	10	460,49%	Kab. Karo			
	Kab. Labuhan Batu	240	145	165,75%	Kab. Labuhan Batu			
	Kota Tebing Tinggi	378	144	263,29%	Kota Tebing Tinggi			
	Kota Pematang Siantar	647	666	97,20%	Kota Pematang Siantar			
	Kota Tanjung Balai	88	123	71,72%	Kota Tanjung Balai			
	Kota Sibolga	145	61	237,71%	Kota Sibolga			
	Kota Medan	4.612	4.719	97,74%	Kota Medan			
	Kota Padang Sidempuan	696	475	146,64%	Kota Padang Sidempuan			
	Sumatera Barat	Kota Bukittinggi	647	494	131,09%		Kota Bukittinggi	Sumatera Barat
		Kota Padang	1.955	1.851	105,61%		Kota Padang	
		Kota Solok	266	37	724,78%		Kota Solok	
Riau	Kota Payakumbuh	731	217	337,20%	Kota Payakumbuh	Riau		
	Kab. Bengkalis	107	237	44,90%	Kab. Bengkalis			
	Kota Pekanbaru	3.063	2.900	105,62%	Kota Pekanbaru			
Kepulauan Riau	Kota Dumai	236	317	74,62%	Kota Dumai	Kepulauan Riau		
	Kota Tanjung Pinang	666	489	136,02%	Kota Tanjung Pinang			
	Kota Pulau Batam	1.772	999	177,46%	Kota Pulau Batam			

Tabel. 51. Total Pembiayaan, Dana Pihak Ketiga, FDR Bank Umum Syariah dan Unit Usaha Syariah berdasarkan Kota/Kabupaten - Juni 2015 (Financing, Depositor Funds, Percentage of FDR Islamic Commercial Bank and Islamic Business Unit based on City/District - June 2015)						
Propinsi	Kota/Kabupaten	Pembiayaan *) (Financing)	Dana Pihak Ketiga <sup>1)</sup> (Depositor Funds)	FDR <sup>1)</sup>	City/District	Province
Sumatera Selatan	Kota Prabumulih	155	116	133,67%	Kota Prabumulih	Sumatera Selatan
	Kab. Ogan Komering Ulu	296	203	145,99%	Kab. Ogan Komering Ulu	
	Kab. Ogan Komering Ulu Timur	61	6	999,36%	Kab. Ogan Komering Ulu Timur	
	Kota Palembang	3.352	4.213	79,55%	Kota Palembang	
	Kota Lubuklinggau	227	66	342,63%	Kota Lubuklinggau	
Bangka Belitung	Kota Pangkal Pinang	282	179	158,17%	Kota Pangkal Pinang	Bangka Belitung
Lampung	Kab. Lampung Tengah	331	211	156,77%	Kab. Lampung Tengah	Lampung
	Kota Bandar Lampung	1.622	1.399	115,94%	Kota Bandar Lampung	
	Kota Metro	160	108	147,47%	Kota Metro	
Kalimantan Selatan	Kab. Tabalong	84	141	59,96%	Kab. Tabalong	Kalimantan Selatan
	Kota Banjarmasin	2.686	2.508	107,09%	Kota Banjarmasin	
	Kota Banjarbaru	185	202	91,28%	Kota Banjarbaru	
Kalimantan Barat	Kab. Sambas	55	31	177,49%	Kab. Sambas	Kalimantan Barat
	Kota Pontianak	2.701	1.793	150,65%	Kota Pontianak	
Kalimantan Timur	Kota Singkawang	124	44	281,43%	Kota Singkawang	Kalimantan Timur
	Kab. Kutai	177	254	69,64%	Kab. Kutai	
	Kota Samarinda	1.820	1.999	91,01%	Kota Samarinda	
	Kota Balikpapan	1.993	1.483	134,44%	Kota Balikpapan	
Kalimantan Tengah	Kota Bontang	87	173	50,15%	Kota Bontang	Kalimantan Tengah
	Kab. Kotawaringin Barat	51	68	74,67%	Kab. Kotawaringin Barat	
	Kab. Kotawaringin Timur	91	57	159,76%	Kab. Kotawaringin Timur	
Sulawesi Tengah	Kota Palangkaraya	541	487	110,94%	Kota Palangkaraya	Sulawesi Tengah
	Kab. Morowali	294	188	156,54%	Kab. Morowali	
Sulawesi Barat	Kota Palu	639	445	143,58%	Kota Palu	Sulawesi Barat
	Kota Gorontalo	339	239	142,25%	Kota Gorontalo	
Sulawesi Selatan	Kota Ujungpandang	4.907	2.795	175,58%	Kota Ujungpandang	Sulawesi Selatan
	Kab. Bone	249	198	125,49%	Kab. Bone	
	Kota Palopo	56	8	720,60%	Kota Palopo	
	Kab. Maros	157	80	196,99%	Kab. Maros	
Gorontalo	Kab Mamuju	192	118	162,71%	Kab Mamuju	Gorontalo
Sulawesi Tenggara	Kota Kendari	846	557	152,02%	Kota Kendari	Sulawesi Tenggara
Sulawesi Utara	Kota Manado	460	193	237,81%	Kota Manado	Sulawesi Utara
Nusa Tenggara Barat	Kab. Lombok Tengah	63	5	1387,74%	Kab. Lombok Tengah	Nusa Tenggara Barat
	Kab. Lombok Timur	162	106	153,46%	Kab. Lombok Timur	
	Kota Mataram	1.669	957	174,46%	Kota Mataram	
Bali	Kota Denpasar	1.491	769	194,06%	Kota Denpasar	Bali
Nusa Tenggara Timur	Kota Kupang	236	102	231,11%	Kota Kupang	Nusa Tenggara Timur
	Kab. Kupang	11	2	530,68%	Kab. Kupang	
Maluku	Kota Ambon	101	295	34,19%	Kota Ambon	Maluku
Irian Jaya Barat	Kota Sorong	160	236	67,84%	Kota Sorong	Irian Jaya Barat
Papua	Kab. Jayapura	547	526	104,01%	Kab. Jayapura	Papua
Maluku Utara	Kota ternate	197	334	58,81%	Kota ternate	Maluku Utara
DI Luar Indonesia	DI LUAR INDONESIA	345	1.758	19,63%	DI LUAR INDONESIA	Luar Indonesia
"-" : Data tidak tersedia						"-" : Data not available
*) Angka-angka sementara						*) Provisional figures



STATISTIK PERBANKAN SYARIAH  
*ISLAMIC BANKING STATISTICS*



IAIN JEMBER

## KATA PENGANTAR FOREWARD

Statistik Perbankan Syariah (SPS) merupakan media publikasi yang menyajikan data mengenai perbankan syariah di Indonesia. SPS diterbitkan secara bulanan oleh Departemen Perizinan dan Informasi Perbankan untuk memberikan gambaran perkembangan perbankan di Indonesia.

Sehubungan dengan beralihnya fungsi, tugas dan wewenang pengaturan dan pengawasan kegiatan jasa keuangan di sektor perbankan dari Bank Indonesia ke Otoritas Jasa Keuangan sejak tanggal 31 Desember 2013, maka SPS edisi Januari 2014 akan diterbitkan oleh Otoritas Jasa Keuangan dan dapat diakses melalui website [www.ojk.go.id](http://www.ojk.go.id) pada menu Data dan Statistik-Perbankan.

Dengan perubahan tersebut, diharapkan data yang disajikan tetap dapat bermanfaat bagi pengguna.

Mulai bulan Mei 2014, data SPS yang merupakan kumpulan data Bank Umum Syariah (BUS) dan Unit Usaha Syariah (UUS) disusun bersumber dari laporan BUS-UUS sesuai dengan PBI No.15/4/PBI/2013 tentang Laporan Stabilitas Moneter dan Sistem Keuangan Bulanan Bank Umum Syariah dan Unit Usaha Syariah.

Sebelumnya laporan dari BUS-UUS disusun berdasarkan PBI No. 5/26/PBI/2003 tentang Laporan Bulanan Bank Umum Syariah.

*The Islamic Indonesia Banking Statistic is a publication media that provides data regarding the islamic banking industry in Indonesia. The SPS is published by the licence and banking information department monthly to give an overview of banking development in Indonesia.*

*Due to change function, job and authority of arrangement and surveillance of financial services activity in banking sector from The Bank of Indonesia to Financial Services Authority since December 31th, 2013, so The SPS's edition on Januari 2014 will be published by Financial Services Authority and can be accessed through website [www.ojk.go.id](http://www.ojk.go.id) at data menu and banking statistic.*

*By the change, the provided data can be useful for user/stakeholder.*

*Start in May 2014, data of the SPS which is a collection of data Sharia Commercial Bank (BUS) and Sharia Business Unit (UUS) compiled sourced from the report of BUS-UUS based on PBI No. 15/4/PBI/2013 about Monthly Report on Monetary and Financial System Stability of Sharia Commercial Banks and Sharia Business Unit.*

*Previously report from BUS-UUS compiled based on PBI No. 26/5/PBI/2003 about Monthly Report of Sharia Commercial Banks*

Jakarta, Desember 2014  
Jakarta, December 2014

Otoritas Jasa Keuangan, Republik Indonesia  
Departemen Perizinan dan Informasi Perbankan  
*Financial Services Authority, Republic of Indonesia*  
*Bank Licensing and Banking Information Department*



**Jadwal Publikasi Kedepan**

Edisi November 2014 akan diterbitkan pada minggu ke III bulan Januari 2015.

Tanda-tanda, dan Sumber Data

Suatu jumlah tidak selalu sama besarnya dengan penjumlahan angka-angka yang bersangkutan karena pembulatan.

- r Angka-angka diperbaiki
- ( ) Sebagian dari suatu jumlah
- \* Angka-angka sementara
- \*\* Angka-angka sangat sementara
- \*\*\* Angka-angka sangat-sangat sementara
- Tidak ada
- ... Angka belum tersedia
- Nol atau lebih kecil daripada *digit* terakhir
- \$ Dolar Amerika Serikat

Tanda koma pada angka-angka harap dibaca sebagai titik dan sebaliknya tanda titik harap dibaca sebagai koma.

Sumber Data : Bank Indonesia dan Otoritas Jasa Keuangan, kecuali jika dinyatakan lain.

1. Data yang digunakan dalam Publikasi SPS bersumber dari Laporan Bulanan Bank Umum Syariah (LBUS), dan Laporan Bulanan Bank Perkreditan Rakyat Syariah (Lapbul BPRS) kecuali dinyatakan lain.
2. Proses *download* data; Laporan Bulanan Bank Umum Syariah (LBUS) dan Laporan Bulanan Bank Perkreditan Rakyat Syariah (Lapbul BPRS) yang disampaikan dari bank pelapor kepada Bank Indonesia diproses pada server web LBUS dan Lapbul BPRS. Perbedaan waktu proses data LBUS dan lapbul BPRS dapat menyebabkan perbedaan antara data yang dipublikasikan ini dengan data publikasi yang lain. Oleh sebab itu, pembaca dihimbau untuk memperhatikan waktu proses data. Misalnya pemrosesan data bulan laporan Oktober 2014 untuk Publikasi SPS penerbitan periode ini dilakukan dari tanggal 10 November s/d tanggal 15 Desember 2014.
3. Nominal data Bank Umum Syariah dan Unit Usaha Syariah disajikan dalam milyar rupiah sedangkan data Bank Pembiayaan Rakyat Syariah disajikan dalam jutaan rupiah.

Sampai dengan bulan Desember 2014 data dalam publikasi ini disediakan melalui website OJK (<http://www.ojk.go.id>) dan website BI (<http://www.bi.go.id>).

Departemen Perizinan dan Informasi Perbankan  
Deputi Direktur Publikasi dan Administrasi (IDAP)  
Otoritas Jasa Keuangan  
Menara Radius Prawiro  
Jl. MH Thamrin No. 2, Jakarta Pusat  
Email: [konsumen@ojk.go.id](mailto:konsumen@ojk.go.id)  
Telepon: (021) 500 655  
Fax: (021) 386 6032

**Advance Release Calender (ARC)**

November 2014 edition will be released on the 3rd week of January 2015.

Notes, Symbols and Sources of Data

Totals do not necessarily agree with the sum of items shown because of roundings.

- r Revised figures
- ( ) Subset of data
- \* Provisional figures
- \*\* Very provisional figures
- \*\*\* Estimated figures
- Not available
- ... Figures are not available yet
- Nil or less than the last digit
- \$ US Dollar

Commas in the numbers please read as point and vice versa, please read the point as a comma

Data Source : Bank Indonesia and Financial Services Authority unless mentioned otherwise.

1. The data used in the Islamic Banking Statistics is derive from the Islamic Bank and Islamic Rural Bank Monthly Reports unless mentioned otherwise.
2. Data downloading process; Data from Islamic Bank and Islamic Rural Bank Monthly Reports which submitted by the reporting banks to Bank Indonesia, is processed on the web server LBUS and Lapbul BPRS. The difference in the processing time may result in variations of the data published compared to other published data. Therefore, readers are recommended to pay attention to the download time of data. The processing of the October 2014 monthly reports for this periode of the Islamic Banking Statistics was done from 10 November until 15 December 2014.
3. The amount of Islamic Commercial Bank and Islamic Business Unit data represents in billion rupiah while Islamic Rural Bank data represents in million rupiah.

Until December 2014, The data publication are also provided through OJK website (<http://www.ojk.go.id>) and BI website (<http://www.bi.go.id>).

Bank Licensing and Banking Information Department  
Administration and Publication Deputy Director (IDAP)  
Indonesia Financial Services Authority  
Radius Prawiro Tower  
Jl. MH Thamrin No. 2, Central Jakarta  
Email: [konsumen@ojk.go.id](mailto:konsumen@ojk.go.id)  
Telephone: +62-21—500 655  
Fax: +62-21-386 6032

DAFTAR ISI  
*TABLE OF CONTENT*

KATA PENGANTAR	i	<i>INTRODUCTION</i>	<i>i</i>
HALAMAN KETERANGAN	ii	<i>PAGE OF REFERENCE</i>	<i>ii</i>
DAFTAR ISI	iii	<i>TABLE OF CONTENT</i>	<i>iii</i>
DAFTAR SINGKATAN	iv	<i>LIST OF ABBREVIATIONS</i>	<i>iv</i>
DAFTAR ISTILAH	v	<i>GLOSSARY</i>	<i>v</i>
DAFTAR TABEL	vii	<i>LIST OF TABLES</i>	<i>vii</i>



## DAFTAR SINGKATAN *LIST OF ABBREVIATION*

UUS	: Unit Usaha Syariah	UUS	: <i>Islamic Business Unit of a Conventional Bank</i>
BUS	: Bank Umum Syariah	BUS	: <i>Islamic Commercial Bank</i>
BPRS	: Bank Pembiayaan Rakyat Syariah	BPRS	: <i>Islamic Rural Bank</i>
PT	: Perseroan Terbatas	PT	: <i>Limited Liabilities Company</i>
BPD	: Bank Pembangunan Daerah	BPD	: <i>Regional Government Bank</i>
SWBI	: Sertifikat Wadiah Bank Indonesia	SWBI	: <i>Wadiah Islamic Certificate of Bank Indonesia</i>
SBIS	: Sertifikat Bank Indonesia Syariah	SBIS	: <i>Islamic Certificate of Bank Indonesia</i>
UKM	: Usaha Kecil dan Menengah	UKM	: <i>Small and Medium Scale Enterprise</i>
PPAP	: Penyisihan Penghapusan Aktiva Produktif	PPAP	: <i>Allowances for Earning Assets Losses</i>
PUAS	: Pasar Uang Antar Bank berdasarkan prinsip Syariah	PUAS	: <i>Interbank Islamic Money Market</i>
FDR	: Financing to Deposit Ratio, yaitu rasio pembiayaan terhadap dana pihak ketiga	FDR	: <i>Financing to Deposit Ratio</i>
NPF	: Non Performing Financing, yaitu rasio pembiayaan bermasalah terhadap total pembiayan	NPF	: <i>Non Performing Financing</i>
ROA	: Return on Assets, yaitu rasio laba sebelum pajak (disetahunkan) terhadap total asset rata-rata	ROA	: <i>Return on Assets, that is the ratio of annualized earnings before taxes to average assets</i>
ROE	: Return on Equity, yaitu rasio laba setelah pajak (disetahunkan) terhadap total modal rata-rata	ROE	: <i>Return on Equity, that is the ratio of annualized earnings after taxes to average equity</i>
BOPO	: Rasio Biaya Operasional terhadap Pendapatan Operasional	BOPO	: <i>The ratio of Operational Expenses to Operational Revenue</i>
DPK	: Dana Pihak Ketiga	DPK	: <i>Depositor Funds</i>
PYD	: Pembiayaan yang Diberikan	PYD	: <i>Financing</i>
		IDR	: <i>Indonesian Rupiah</i>

## DAFTAR ISTILAH GLOSSARY

- Akad Wadiah**  
*Wadiah Contract*
- : Perjanjian penitipan dana atau barang dari pemilik kepada penyimpan dana atau barang dengan kewajiban bagi pihak yang menyimpan untuk mengembalikan dana atau barang titipan sewaktu-waktu.
- A contract between the owner of the goods (the money) and the custodian for safekeeping.*
- Akad Mudharabah**  
*Mudharaba Contract*
- : Perjanjian pembiayaan/ penanaman dana dari pemilik dana (*shahibul maal*) kepada pengelola dana (*mudharib*) untuk melakukan kegiatan usaha tertentu yang sesuai syariah, dengan pembagian hasil usaha antara kedua belah pihak berdasarkan nisbah yang telah disepakati sebelumnya.
- A contract between a capital provider and an entrepreneur or a fund manager, whereby the entrepreneur or fund manager can mobilize the funds of the former for its business activity within the Sharia guidelines. Profits made are shared between the parties according to a mutually agreed ratio.*
- Akad Musyarakah**  
*Musharaka Contract*
- : Perjanjian pembiayaan/ penanaman dana dari dua atau lebih pemilik dana dan/atau barang untuk menjalankan usaha tertentu sesuai syariah dengan pembagian hasil usaha antara kedua belah pihak berdasarkan nisbah yang disepakati, sedangkan pembagian kerugian berdasarkan proporsi modal masing-masing.
- A contract between two parties whereby both parties provide capital and both may be active in managing the venture. Losses are shared on the basis of how much capital has been contributed. Profits are shared in any way the partners decide.*
- Akad Murabahah**  
*Murabaha Contract*
- : Perjanjian pembiayaan berupa transaksi jual beli suatu barang sebesar harga perolehan barang ditambah dengan margin yang disepakati oleh para pihak, dimana penjual menginformasikan terlebih dahulu harga perolehan kepada pembeli.
- The sale of goods at a price, which includes a profit margin agreed to by both parties. The purchase and selling price, other costs, and the profit margin must be clearly stated by the seller at the time of the sale agreement.*
- Akad Salam**  
*Salam Contract*
- : Perjanjian pembiayaan berupa transaksi jual beli barang dengan cara pemesanan dengan syarat-syarat tertentu dan pembayaran tunai terlebih dahulu secara penuh.
- A contract in which the seller undertakes to supply some specific goods to the buyer on a future date at a mutually agreed price fully paid at the time of contract.*
- Akad Istishna'**  
*Istishna' Contract*
- : Perjanjian pembiayaan berupa transaksi jual beli barang dalam bentuk pemesanan pembuatan barang dengan criteria dan persyaratan tertentu yang disepakati dengan pembayaran sesuai dengan kesepakatan.
- A contract in which the seller undertakes to supply some specific goods to the buyer on a future date at a mutually agreed price and method of payment.*

Akad Ijarah : Perjanjian pembiayaan berupa transaksi sewa menyewa atas suatu barang dan/atau jasa antara pemilik obyek sewa termasuk kepemilikan hak pakai atas obyek sewa dengan penyewa untuk mendapatkan imbalan atas obyek sewa yang disewakan.

*Ijara Contract*

*The selling of benefit or use or service for a fixed price or wage.*

Akad Qardh : Perjanjian pembiayaan berupa transaksi pinjam meminjam dana tanpa imbalan dengan kewajiban pihak peminjam mengembalikan pokok pinjaman secara sekaligus atau cicilan dalam jangka waktu tertentu.

*Qardh Contract*

*A loan in which the debtor is only required to repay the amount borrowed.*

Ekuivalen tingkat imbalan/ bagi hasil/fee/bonus : Indikasi tingkat imbalan dari suatu penanaman dana atau penghimpunan dana bank pelapor.

*Equivalent rate of return/profit sharing/fee/bonus*

*Indicative rate of return from Placement of Funds or Source of Funds of the reporting bank.*



**DAFTAR TABEL  
LIST OF TABLES**

<b>NO.</b>	<b>NO. TABEL</b>	<b>JUDUL</b>	<b>HAL</b>	<b>NO. TABLE</b>	<b>TOPIC</b>	<b>PAGES</b>
1.	<b>1.</b>	Jaringan Kantor Perbankan Syariah	<b>2</b>	<b>1.</b>	<i>Islamic Banking Network</i>	<b>2</b>
2.	<b>2.</b>	Jaringan Kantor Individual Perbankan Syariah	<b>3</b>	<b>2.</b>	<i>Individual Islamic Banking Network</i>	<b>3</b>
3.	<b>3.</b>	Jumlah Bank Pembiayaan Rakyat Syariah (BPRS) Berdasarkan Lokasi	<b>4</b>	<b>3.</b>	<i>Number of Islamic Rural Bank based on Location</i>	<b>4</b>
4.	<b>4.</b>	Layanan Syariah	<b>5</b>	<b>4.</b>	<i>Office Channeling</i>	<b>5</b>
5.	<b>5.</b>	Jumlah Pekerja di Perbankan Syariah	<b>6</b>	<b>5.</b>	<i>Number of Worker in Islamic Banking</i>	<b>6</b>
6.	<b>6.</b>	Neraca Gabungan Bank Umum Syariah dan Unit Usaha Syariah	<b>7</b>	<b>6.</b>	<i>Islamic Commercial Bank dan Islamic Business Unit Condensed Balance Sheet</i>	<b>7</b>
7.	<b>7.</b>	Neraca Gabungan Bank Pembiayaan Rakyat Syariah	<b>8</b>	<b>7.</b>	<i>Islamic Rural Bank Condensed Balance Sheet</i>	<b>8</b>
8.	<b>8.</b>	Laporan Laba Rugi Gabungan Bank Umum Syariah dan Unit Usaha Syariah	<b>9</b>	<b>8.</b>	<i>Islamic Commercial Bank dan Islamic Business Unit Condensed Income Statement</i>	<b>9</b>
9.	<b>9.</b>	Laporan Laba Rugi Gabungan Bank Pembiayaan Rakyat Syariah	<b>10</b>	<b>9.</b>	<i>Islamic Rural Bank Condensed Income Statement</i>	<b>10</b>
10.	<b>10.</b>	Biaya Promosi, Pendidikan dan Pelatihan - Bank Umum Syariah dan Unit Usaha Syariah	<b>11</b>	<b>10.</b>	<i>Cost of Promotion, Education and Training - Islamic Commercial Bank and Islamic Business Unit</i>	<b>11</b>
11.	<b>11.</b>	Biaya Promosi, Pendidikan dan Pelatihan - Bank Pembiayaan Rakyat Syariah	<b>12</b>	<b>11.</b>	<i>Cost of Promotion, Education and Training - Islamic Rural Bank</i>	<b>12</b>
12.	<b>12.</b>	Rekening Administratif Bank Umum Syariah dan Unit Usaha Syariah	<b>13</b>	<b>12.</b>	<i>Off-Balance Sheet Account - Islamic Commercial Bank dan Islamic Business Unit</i>	<b>13</b>
13.	<b>13.</b>	Rekening Administratif - Bank Pembiayaan Rakyat Syariah	<b>14</b>	<b>13.</b>	<i>Off-Balance Sheet Account - Islamic Rural Bank</i>	<b>14</b>
14.	<b>14.</b>	Komposisi DPK - Bank Umum Syariah dan Unit Usaha Syariah	<b>15</b>	<b>14.</b>	<i>Depositor Funds Composition of Islamic Commercial Bank and Islamic Business Unit</i>	<b>15</b>
15.	<b>15.</b>	Komposisi DPK - Bank Pembiayaan Rakyat Syariah	<b>16</b>	<b>15.</b>	<i>Depositor Funds Composition of Islamic Rural Bank</i>	<b>16</b>


NO.	NO. TABEL	JUDUL	HAL	NO. TABLE	TOPIC	PAGES
16.	<b>16.</b>	Penempatan pada Bank Indonesia - Bank Umum Syariah dan Unit Usaha Syariah	<b>17</b>	<b>16.</b>	<i>Deposit in Bank Indonesia - Islamic Commercial Bank and Islamic Business Unit.</i>	<b>17</b>
17.	<b>17.</b>	Surat Berharga yang Dimiliki Bank Umum Syariah dan Unit Usaha Syariah	<b>18</b>	<b>17.</b>	<i>Investment in Securities of Islamic Commercial Bank and Islamic Business Unit</i>	<b>18</b>
18.	<b>18.</b>	Komposisi Pembiayaan Yang Diberikan Bank Umum Syariah dan Unit Usaha Syariah	<b>19</b>	<b>18.</b>	<i>Financing Composition of Islamic Commercial Bank and Islamic Business Unit</i>	<b>19</b>
19.	<b>19.</b>	Komposisi Pembiayaan Yang Diberikan Bank Pembiayaan Rakyat Syariah	<b>20</b>	<b>19.</b>	<i>Financing Composition of Islamic Rural Bank</i>	<b>20</b>
20.	<b>20.</b>	Pembiayaan - Bank Umum Syariah dan Unit Usaha Syariah berdasarkan Sektor Ekonomi	<b>21</b>	<b>20.</b>	<i>Financing of Islamic Commercial Bank and Islamic Business Unit based on Economic Sector</i>	<b>21</b>
21.	<b>21.</b>	Pembiayaan - Bank Pembiayaan Rakyat Syariah berdasarkan Sektor Ekonomi	<b>22</b>	<b>21.</b>	<i>Financing of Islamic Rural Bank based on Economic Sector</i>	<b>22</b>
22.	<b>22.</b>	Pembiayaan - Bank Umum Syariah dan Unit Usaha Syariah berdasarkan Jenis Penggunaan	<b>23</b>	<b>22.</b>	<i>Financing of Islamic Commercial Bank and Islamic Business Unit based on Type of Usage</i>	<b>23</b>
23.	<b>23.</b>	Pembiayaan - Bank Pembiayaan Rakyat Syariah berdasarkan Jenis Penggunaan	<b>24</b>	<b>23.</b>	<i>Financing of Islamic Rural Bank based on Type of Usage</i>	<b>24</b>
24.	<b>24.</b>	Pembiayaan - Bank Umum Syariah dan Unit Usaha Syariah berdasarkan Golongan Pembiayaan	<b>25</b>	<b>24.</b>	<i>Financing of Islamic Commercial Bank and Islamic Business Unit based on Type of Financing</i>	<b>25</b>
25.	<b>25.</b>	Pembiayaan - Bank Pembiayaan Rakyat Syariah berdasarkan Golongan Pembiayaan	<b>26</b>	<b>25.</b>	<i>Financing of Islamic Rural Bank based on Type of Financing</i>	<b>26</b>
26.	<b>26.</b>	Pembiayaan - Bank Umum Syariah dan Unit Usaha Syariah berdasarkan Kualitas Pembiayaan	<b>27</b>	<b>26.</b>	<i>Financing of Islamic Commercial Bank and Islamic Business Unit based on Collectibility.</i>	<b>27</b>
27.	<b>27.</b>	Pembiayaan - Bank Pembiayaan Rakyat Syariah berdasarkan Kualitas Pembiayaan	<b>28</b>	<b>27.</b>	<i>Financing of Islamic Rural Bank based on Collectibility</i>	<b>28</b>
28.	<b>28.</b>	Pembiayaan Non Lancar Bank Umum Syariah dan Unit Usaha	<b>29</b>	<b>28.</b>	<i>Non Performing Financing of</i>	<b>29</b>

NO.	NO. TABEL	JUDUL	HAL	NO. TABLE	TOPIC	PAGES
		Syariah berdasarkan Sektor Ekonomi			<i>Islamic Commercial Bank and Islamic Business Unit based on Economic Sector</i>	
29.	<b>29.</b>	Pembiayaan Non Lancar - Bank Pembiayaan Rakyat Syariah berdasarkan Sektor Ekonomi	<b>30</b>	<b>29.</b>	<i>Non performing Financing of Islamic Rural Bank based on Economic Sector</i>	<b>30</b>
30.	<b>30.</b>	Pembiayaan Non Lancar - Bank Umum Syariah dan Unit Usaha Syariah berdasarkan Jenis Penggunaan	<b>31</b>	<b>30.</b>	<i>Non Performing Financing of Islamic Commercial Bank and Islamic Business Unit based on Type of Usage</i>	<b>31</b>
31.	<b>31.</b>	Pembiayaan Non Lancar - Bank Pembiayaan Rakyat Syariah berdasarkan Jenis Penggunaan	<b>32</b>	<b>31.</b>	<i>Non Performing Financing of Islamic Rural Bank based on Type of Usage</i>	<b>32</b>
32.	<b>32.</b>	Pembiayaan Non Lancar - Bank Umum Syariah dan Unit Usaha Syariah. berdasarkan Golongan Pembiayaan	<b>33</b>	<b>32.</b>	<i>Non Performing Financing of Islamic Commercial Bank and Islamic Business Unit based on Type of Financing</i>	<b>33</b>
33.	<b>33.</b>	Pembiayaan Non Lancar - Bank Pembiayaan Rakyat Syariah berdasarkan Golongan Pembiayaan	<b>34</b>	<b>33.</b>	<i>Non Performing Financing of Islamic Rural Bank based on Type of Financing)</i>	<b>34</b>
34.	<b>34.</b>	Jumlah rekening Bank Umum Syariah dan Unit Usaha Syariah	<b>35</b>	<b>34.</b>	<i>Number of Account of Islamic Commercial Bank and Islamic Business Unit</i>	<b>35</b>
35.	<b>35.</b>	Jumlah rekening Bank Pembiayaan Rakyat Syariah	<b>36</b>	<b>35.</b>	<i>Number of Account of Islamic Rural Bank</i>	<b>36</b>
36.	<b>36.</b>	Ekuivalen tingkat imbalan/bagi hasil/fee/bonus - Bank Umum Syariah dan Unit Usaha Syariah	<b>37</b>	<b>36.</b>	<i>Equivalent rate of return/profit sharing/fee/bonus of Islamic Commercial Bank and Islamic Business Unit</i>	<b>37</b>
37.	<b>37.</b>	Ekuivalen tingkat imbalan/bagi hasil/fee/bonus - Bank Pembiayaan Rakyat Syariah	<b>38</b>	<b>37.</b>	<i>Equivalent rate of return/profit sharing/fee/bonus of Islamic Rural Bank</i>	<b>38</b>
38.	<b>38.</b>	Rasio Keuangan BUS dan UUS	<b>39</b>	<b>38.</b>	<i>Financial Ratios of Islamic Commercial Bank and Islamic Business Unit</i>	<b>39</b>
39.	<b>39.</b>	Rasio Keuangan Bank Pembiayaan Rakyat Syariah	<b>40</b>	<b>39.</b>	<i>Financial Ratios of Islamic Rural Bank</i>	<b>40</b>



NO.	NO. TABEL	JUDUL	HAL	NO. TABLE	TOPIC	PAGES
40.	<b>40.</b>	Jumlah Bank Pembiayaan Rakyat Syariah Berdasarkan Total Aset	<b>41</b>	<b>40.</b>	<i>Number of Islamic Rural Bank based on Total Assets</i>	<b>41</b>
41.	<b>41.</b>	Volume Transaksi PUAS	<b>42</b>	<b>41.</b>	<i>Volume of Transaction of Interbank Islamic Money Market</i>	<b>42</b>
42.	<b>42.</b>	Rata-rata Tingkat Imbalan Sertifikat IMA	<b>43</b>	<b>42.</b>	<i>Weighted Average Rate of Return of IMA Certificate</i>	<b>43</b>
43.	<b>43.</b>	Total Aset Gross, Pembiayaan, Dana Pihak Ketiga, FDR dan NPF Bank Umum Syariah dan Unit Usaha Syariah berdasarkan Propinsi	<b>44</b>	<b>43.</b>	<i>Total of Gross Assets, Financing, Depositor Funds, percentage of FDR, percentage of NPF Islamic Commercial Bank and Islamic Business Unit based on Province</i>	<b>44</b>
44.	<b>44.</b>	Total Aset Gross, Pembiayaan, Dana Pihak Ketiga, FDR dan NPF Bank Pembiayaan Rakyat Syariah berdasarkan Propinsi	<b>45</b>	<b>44.</b>	<i>Total of Gross Assets, Financing, Depositor Funds, percentage of FDR, percentage of NPF Islamic Rural Banks based on Province</i>	<b>45</b>
45.	<b>45.</b>	Total Pembiayaan Bank Umum Syariah dan Unit Usaha Syariah berdasarkan Sektor Ekonomi dan Propinsi	<b>46</b>	<b>45.</b>	<i>Financing of Islamic Commercial Bank and Islamic Business Unit based on Economic Sector and Province</i>	<b>46</b>
46.	<b>46.</b>	Total Pembiayaan Bank Pembiayaan Rakyat Syariah berdasarkan Sektor Ekonomi dan Propinsi	<b>47</b>	<b>46.</b>	<i>Financing of Islamic Rural Bank based on Economic Sector and Province</i>	<b>47</b>
47.	<b>47.</b>	Total Pembiayaan Bank Umum Syariah dan Unit Usaha Syariah berdasarkan Jenis Penggunaan dan Propinsi	<b>48</b>	<b>47.</b>	<i>Financing of Islamic Commercial Bank and Islamic Business Unit based on Type of Usage and Province</i>	<b>48</b>
48.	<b>48.</b>	Total Pembiayaan Bank Pembiayaan Rakyat Syariah berdasarkan Jenis Penggunaan dan Propinsi	<b>49</b>	<b>48.</b>	<i>Financing of Islamic Rural Bank based on Type of Usage and Province</i>	<b>49</b>
49.	<b>49.</b>	Total Pembiayaan Bank Umum Syariah dan Unit Usaha Syariah berdasarkan Golongan Piutang/Pembiayaan dan Propinsi	<b>50</b>	<b>49.</b>	<i>Total Pembiayaan Bank Umum Financing of Islamic Commercial Bank and Islamic Business Unit based on Type of Financing and Province</i>	<b>50</b>

NO.	NO. TABEL	JUDUL	HAL	NO. TABLE	TOPIC	PAGES
50.	<b>50.</b>	Total Pembiayaan Bank Pembiayaan Rakyat Syariah berdasarkan Golongan Piutang/Pembiayaan dan Propinsi	<b>51</b>	<b>50.</b>	<i>Financing of Islamic Rural Bank based on Type of Financing and Province</i>	<b>51</b>
51.	<b>51.</b>	Total Pembiayaan, Dana Pihak Ketiga dan FDR Bank Umum Syariah dan Unit Usaha Syariah berdasarkan Kota/Kabupaten	<b>52</b>	<b>51.</b>	<i>Financing, Depositor Funds and percentage of FDR - Islamic Commercial Bank and Islamic Business Unit based on City/District</i>	<b>52</b>



**Tabel 1. Jaringan Kantor Perbankan Syariah  
(Islamic Banking Network)**

Indikator	2008	2009	2010	2011	2012	2013			2014										Indikator
						Okt	Nov	Des	Jan	Feb	Mar	Apr	Mei 1. <sup>*)</sup>	Juni <sup>*)</sup>	Juli <sup>*)</sup>	Agus <sup>*)</sup>	Sep <sup>*)</sup>	Okt	
Bank Umum Syariah																			Islamic Commercial Bank
- Jumlah Bank	5	6	11	11	11	11	11	11	11	11	11	11	11	11	12	12	12	12	- Number of Banks
- Jumlah Kantor	581	711	1.215	1.401	1.745	1.950	1.953	1.998	2.132	2.133	2.136	2.139	2.145	2.149	2.175	2.174	2.174	2.157	- Number of Offices
Unit Usaha Syariah																			Islamic Business Unit
- Jumlah Bank Umum Konvensional yang memiliki UUS	27	25	23	24	24	23	23	23	23	23	23	23	23	23	22	22	22	22	- Number of Conventional Banks that have Islamic Business Unit
- Jumlah Kantor	241	287	262	336	517	576	577	590	422	425	425	425	426	426	417	403	397	362	- Number of Offices
Bank Pembiayaan Rakyat Syariah																			Islamic Rural Bank
- Jumlah Bank	131	138	150	155	158	160	160	163	163	163	163	163	163	163	163	163	163	163	- Number of Banks
- Jumlah Kantor	202	225	286	364	401	399	399	402	420	428	431	425	428	429	424	436	433	431	- Number of Offices
<b>Total Kantor</b>	<b>1.024</b>	<b>1.223</b>	<b>1.763</b>	<b>2.101</b>	<b>2.663</b>	<b>2.925</b>	<b>2.929</b>	<b>2.990</b>	<b>2.974</b>	<b>2.986</b>	<b>2.992</b>	<b>2.989</b>	<b>2.999</b>	<b>3.004</b>	<b>3.016</b>	<b>3.013</b>	<b>3.004</b>	<b>2.950</b>	<b>Total Number of Offices</b>
<sup>*)</sup> Angka-angka diperbaiki <span style="float: right;"><sup>*)</sup> Revised figures</span> <sup>*)</sup> Angka-angka sementara <span style="float: right;"><sup>*)</sup> Provisional figures</span>																			
1. "Revisi data BUS-UUS mulai bulan Mei 2014 berdasarkan LSMK" <span style="float: right;">1. "Revision of data BUS-UUS began in May 2014 based on LSMK"</span>																			

IAIN JEMBER

Tabel 2 . Jaringan Kantor Individual Perbankan Syariah (Oktober 2014) (Individual Islamic Banking Network)				
Kelompok Bank	KPO/KC	KCP/UPS	KK	Group of Banks
	HOO/BO	SBO/SSU	CO	
<b>Bank Umum Syariah</b>	<b>438</b>	<b>1.539</b>	<b>210</b>	<b>Islamic Commercial Bank</b>
1 PT. Bank Muamalat Indonesia	83	256	108	1 PT. Bank Muamalat Indonesia
2 PT. Bank Victoria Syariah	8	11	-	2 PT. Bank Victoria Syariah
3 Bank BRISyariah	52	201	9	3 Bank BRI Syariah
4 B.P.D. Jawa Barat Banten Syariah	9	56	1	4 B.P.D. Jawa Barat Banten Syariah
5 Bank BNI Syariah	67	162	17	5 Bank BNI Syariah
6 Bank Syariah Mandiri	137	510	65	6 Bank Syariah Mandiri
7 Bank Syariah Mega Indonesia	35	320	5	7 Bank Syariah Mega Indonesia
8 Bank Panin Syariah	7	5	-	8 Bank Panin Syariah
9 PT. Bank Syariah Bukopin	12	8	5	9 PT. Bank Syariah Bukopin
10 PT. BCA Syariah	8	6	-	10 PT. BCA Syariah
11 PT. Maybank Syariah Indonesia	1	-	-	11 PT. Maybank Syariah Indonesia
12 PT Bank Tabungan Pensiunan Nasional Syariah	19	4	-	12 PT Bank Tabungan Pensiunan Nasional Syariah
<b>Unit Usaha Syariah</b>	<b>142</b>	<b>242</b>	<b>42</b>	<b>Islamic Business Unit</b>
12 PT Bank Danamon Indonesia Tbk	25	135	-	12 PT Bank Danamon Indonesia Tbk
13 PT Bank Permata Tbk	11	2	-	13 PT Bank Permata Tbk
14 PT Bank Internasional Indonesia Tbk	5	1	-	14 PT Bank Internasional Indonesia Tbk
15 PT Bank Cimb Niaga, Tbk	3	-	-	15 PT Bank Cimb Niaga, Tbk
16 PT Bank OCBC Nisp, Tbk	6	-	-	16 PT Bank OCBC Nisp, Tbk
17 PT BPD DKI	2	9	6	17 PT BPD DKI
18 BPD Yogyakarta	1	2	5	18 BPD Yogyakarta
19 PT Bank Pembangunan Daerah Jawa Tengah	2	4	2	19 PT Bank Pembangunan Daerah Jawa Tengah
20 PT BPD Jawa Timur	2	5	-	20 PT BPD Jawa Timur
21 PT BPD Jambi	1	-	-	21 PT BPD Jambi
22 PT Bank Bpd Aceh	2	12	-	22 PT Bank Bpd Aceh
23 PT Bpd Sumatera Utara	5	17	-	23 PT Bpd Sumatera Utara
24 BPD Sumatera Barat	3	6	-	24 BPD Sumatera Barat
25 PT Bank Pembangunan Daerah Riau	2	3	-	25 PT Bank Pembangunan Daerah Riau
26 PT BPD Sumatera Selatan Dan Bangka Belitung	3	1	5	26 PT BPD Sumatera Selatan Dan Bangka Belitung
27 PT BPD Kalimantan Selatan	2	7	1	27 PT BPD Kalimantan Selatan
28 PT BPD Kalimantan Barat	-	2	4	28 PT BPD Kalimantan Barat
29 BPD Kalimantan Timur	2	12	-	29 BPD Kalimantan Timur
30 PT BPD Sulawesi Selatan Dan Sulawesi Barat	3	-	1	30 PT BPD Sulawesi Selatan Dan Sulawesi Barat
31 PT BPD Nusa Tenggara Barat	2	4	1	31 PT BPD Nusa Tenggara Barat
32 PT Bank Sinarmas	25	-	10	32 PT Bank Sinarmas
33 PT Bank Tabungan Negara (Persero) Tbk.	21	20	7	33 PT Bank Tabungan Negara (Persero) Tbk.
34 PT Bank Tabungan Pensiunan Nasional	14	-	-	34 PT Bank Tabungan Pensiunan Nasional
<b>Bank Pembiayaan Rakyat Syariah</b>	<b>92</b>	<b>-</b>	<b>176</b>	<b>Islamic Rural Bank</b>
<b>TOTAL</b>	<b>672</b>	<b>1.781</b>	<b>428</b>	<b>TOTAL</b>
"—" = data tidak tersedia *) Angka-angka sementara Keterangan: - KP = Kantor Pusat - UUS = Unit Usaha Syariah - KPO = Kantor Pusat Operasional - KC = Kantor Cabang - KCP/UPS = Kantor Cabang Pembantu/ Unit Pelayanan Syariah - KK = Kantor Kas - Tidak termasuk Layanan Syariah				"—" = data not available *) Provisional figures Note: - HO = Head Office - IBU = Islamic Banking Unit - HOO = Head Operational Office - BO = Branch Office - SBO/SSU = Sub Branch Office/ Syaria Services Unit - CO = Cash Office - Not Include Office Channeling

**Tabel 3. Jumlah Bank Pembiayaan Rakyat Syariah (BPRS) Berdasarkan Lokasi**  
(Number of Islamic Rural Bank based on Location)

Provinsi	2008	2009	2010	2011	2012	2013			2014									Province	
						Okt	Nov	Des	Jan	Feb	Mar	Apr	Mei	Juni	Juli	Agus	Sep		Okt
1 Jawa Barat	28	27	28	27	27	27	27	28	28	28	28	28	28	28	28	28	28	28	1 West Java
2 Banten	8	8	8	8	8	8	8	8	8	8	8	8	8	8	8	8	8	8	2 Banten
3 DKI Jakarta	1	2	2	2	2	2	2	2	2	2	2	2	2	2	2	2	2	2	3 DKI Jakarta
4 D.I. Yogyakarta	9	9	10	11	11	11	11	11	11	11	11	11	11	11	11	11	11	11	4 D.I. Yogyakarta
5 Jawa Tengah	15	19	21	21	24	24	24	25	25	25	25	25	25	25	25	25	25	25	5 Central Java
6 Jawa Timur	23	25	29	30	31	31	31	31	31	31	31	31	31	31	31	31	31	31	6 East Java
7 Bengkulu	2	2	2	2	2	2	2	2	2	2	2	2	2	2	2	2	2	2	7 Bengkulu
8 Jambi	0	0	0	0	0	0	0	0	0	0	0	0	0	0	0	0	0	0	8 Jambi
9 Nanggroe Aceh Darussalam	6	7	10	10	10	10	10	10	10	10	10	10	10	10	10	10	10	10	9 Nanggroe Aceh Darussalam
10 Sumatera Utara	7	7	8	10	8	8	8	8	8	8	8	8	8	8	8	8	8	8	10 North Sumatera
11 Sumatera Barat	6	6	6	7	7	7	7	7	7	7	7	7	7	7	7	7	7	7	11 West Sumatera
12 Riau	4	4	4	4	2	2	2	2	2	2	3	3	3	3	3	3	3	3	12 Riau
13 Sumatera Selatan	1	1	1	1	1	1	1	1	1	1	1	1	1	1	1	1	8	1	13 South Sumatera
14 Kepulauan Bangka Belitung	1	1	1	1	1	1	1	1	1	1	1	1	1	1	1	1	1	1	14 Bangka Belitung
15 Kepulauan Riau	1	1	1	1	2	2	2	2	2	2	1	1	1	1	1	1	1	1	15 Riau Islands
16 Lampung	5	5	5	6	7	8	8	8	8	8	8	8	8	8	8	8	8	8	16 Lampung
17 Kalimantan Selatan	1	1	1	1	1	1	1	1	1	1	1	1	1	1	1	1	1	1	17 South Kalimantan
18 Kalimantan Barat	0	0	0	0	0	0	0	0	0	0	0	0	0	0	0	0	0	0	18 West Kalimantan
19 Kalimantan Timur	1	1	1	1	1	1	1	1	1	1	1	1	1	1	1	1	1	1	19 East Kalimantan
20 Kalimantan Tengah	0	0	0	0	0	0	0	1	1	1	1	1	1	1	1	1	1	1	20 Central Kalimantan
21 Sulawesi Tengah	0	0	0	0	0	0	0	0	0	0	0	0	0	0	0	0	0	0	21 Central Sulawesi
22 Sulawesi Selatan	7	7	7	7	7	8	8	8	8	8	8	8	8	8	8	8	8	8	22 South Sulawesi
23 Sulawesi Utara	0	0	0	0	0	0	0	0	0	0	0	0	0	0	0	0	0	0	23 North Sulawesi
24 Gorontalo	0	0	0	0	0	0	0	0	0	0	0	0	0	0	0	0	0	0	24 Gorontalo
25 Sulawesi Barat	0	0	0	0	0	0	0	0	0	0	0	0	0	0	0	0	0	0	25 West Sulawesi
26 Sulawesi Tenggara	0	0	0	0	0	0	0	0	0	0	0	0	0	0	0	0	0	0	26 East West Sulawesi
27 Nusa Tenggara Barat	3	3	3	3	3	3	3	3	3	3	3	3	3	3	3	3	3	3	27 West Nusa Tenggara
28 Bali	1	1	1	1	1	1	1	1	1	1	1	1	1	1	1	1	1	1	28 Bali
29 Nusa Tenggara Timur	0	0	0	0	0	0	0	0	0	0	0	0	0	0	0	0	0	0	29 East Nusa Tenggara
30 Maluku	0	0	0	0	0	0	0	0	0	0	0	0	0	0	0	0	0	0	30 Maluku
31 Papua	1	1	1	1	1	1	1	1	1	1	1	1	1	1	1	1	1	1	31 Papua
32 Irian Jaya Barat	0	0	0	0	1	1	1	1	1	1	0	0	0	0	0	0	0	0	32 West Irian Jaya
33 Maluku Utara	0	0	0	0	0	0	0	0	0	0	1	1	1	1	1	1	1	1	33 North Maluku
<b>Total</b>	<b>131</b>	<b>138</b>	<b>150</b>	<b>155</b>	<b>158</b>	<b>160</b>	<b>160</b>	<b>163</b>	<b>163</b>	<b>163</b>	<b>163</b>	<b>163</b>	<b>163</b>	<b>163</b>	<b>163</b>	<b>163</b>	<b>163</b>	<b>163</b>	<b>Total</b>

**Tabel 4. Layanan Syariah  
(Office Channeling)**

Indikator	2008	2009	2010	2011	2012	2013			2014										Indikator	
						Okt	Nov	Des	Jan	Feb	Mar	Apr	Mei 1. <sup>r)</sup>	Juni <sup>r)</sup>	Juli <sup>r)</sup>	Agus <sup>r)</sup>	Sep <sup>r)</sup>	Okt		
1 UUS Bank Danamon	70	80	137	137	137	137	137	137	137	137	137	137	137	176	175	149	148	145	145	1 UUS Bank Danamon
2 UUS Bank Permata	186	192	192	192	192	192	192	192	192	192	192	192	192	285	285	284	284	279	279	2 UUS Bank Permata
3 UUS BII	9	9	9	9	9	9	9	9	9	9	9	9	9	268	268	268	399	399	436	3 UUS BII
4 UUS Bank Tabungan Negara	64	116	116	116	116	116	116	116	116	116	116	116	116	-	-	-	-	-	-	4 UUS Bank Tabungan Negara
5 UUS CIMB Niaga	143	505	522	522	522	522	522	522	522	522	522	522	522	35	36	37	38	38	38	5 UUS CIMB Niaga
6 UUS BTPN <sup>1)</sup>	8	12	12	12	12	12	12	12	12	12	12	12	12	12	12	-	-	-	-	6 UUS BTPN <sup>1)</sup>
7 UUS HSBC <sup>1)</sup>	10	10	10	10	10	-	-	-	-	-	-	-	-	-	-	-	-	-	-	7 UUS HSBC <sup>1)</sup>
8 UUS PT Bank Sinarmas <sup>2)</sup>														5	5	5	5	5	5	8 UUS PT Bank Sinarmas <sup>2)</sup>
9 UUS PT Bank OCBC NISP, Tbk	33	34	34	34	34	34	34	34	34	34	34	34	34	230	231	231	236	236	239	9 UUS PT Bank OCBC NISP, Tbk
10 UUS BPD DKI	0	0	0	0	0	0	0	0	0	0	0	0	428	59	59	59	59	59	61	10 UUS BPD DKI
11 UUS BPD Banda Aceh	76	84	84	84	84	84	84	84	84	84	84	84	84	-	-	-	-	-	-	11 UUS BPD Banda Aceh
12 UUS BPD Sumut	33	37	37	37	37	37	37	37	37	37	37	37	37	121	121	121	121	121	121	12 UUS BPD Sumut
13 UUS BPD Riau	5	5	5	5	5	5	5	5	5	5	5	5	5	35	35	35	35	35	51	13 UUS BPD Riau
14 UUS BPD Sumbar	41	41	41	41	41	41	41	41	41	41	41	41	41	51	51	51	51	51	35	14 UUS BPD Sumbar
15 UUS BPD Sumsel	0	0	0	0	0	0	0	0	0	0	0	0	0	-	-	-	-	-	1	15 UUS BPD Sumsel
16 UUS BPD Jateng	0	0	0	0	0	0	0	0	0	0	0	0	0	111	111	111	111	111	111	16 UUS BPD Jateng
17 UUS BPD DIY	0	37	37	37	37	37	37	37	37	37	37	37	37	0	0	0	0	3	3	17 UUS BPD DIY
18 UUS BPD Jatim	10	15	15	15	15	15	15	15	15	15	15	15	15	47	47	47	47	47	47	18 UUS BPD Jatim
19 UUS BPD Kalsel	1	5	5	5	5	5	5	5	5	5	5	5	5	42	42	42	42	42	42	19 UUS BPD Kalsel
20 UUS BPD Kalbar	10	10	10	10	10	10	10	10	10	10	10	10	10	48	53	53	57	57	57	20 UUS BPD Kalbar
21 UUS BPD Kaltim	0	0	0	0	0	0	0	0	0	0	0	0	0	26	26	26	26	26	26	21 UUS BPD Kaltim
22 UUS BPD Nusa Tenggara Barat	10	11	11	11	11	11	11	11	11	11	11	11	11	6	6	6	6	6	6	22 UUS BPD Nusa Tenggara Barat

<sup>1)</sup> "-" = data tidak tersedia karena UUS ditutup

<sup>2)</sup> Berdiri sejak Mei 2014

<sup>r)</sup> Angka-angka diperbaiki

<sup>s)</sup> Angka-angka sementara

<sup>1)</sup> "-" = data not available since office channelling was closed

<sup>2)</sup> Established since Mei 2014

<sup>r)</sup> Revised figures

<sup>s)</sup> Provisional figures

1. "Revisi data BUS-UUS mulai bulan Mei 2014 berdasarkan LSMK"

1. "Revision of data BUS-UUS began in May 2014 based on LSMK"

**Tabel 5. Jumlah Pekerja di Perbankan Syariah  
(Number of Worker in Islamic Banking)**

Indikator	2008	2009	2010	2011	2012	2013			2014										Indikator
						Okt	Nov	Des	Jan	Feb	Mar	Apr	Mei 1. <sup>1)</sup>	Juni <sup>2)</sup>	Juli <sup>1)</sup>	Agus <sup>1)</sup>	Sep <sup>1)</sup>	Okt	
Bank Umum Syariah	6.609	10.348	15.224	21.820	24.111	26.514	26.544	26.717	26.805	26.937	27.027	27.102	29.149	29.232	39.338	38.807	38.965	40.272	Islamic Commercial Bank
Unit Usaha Syariah	2.562	2.296	1.868	2.067	3.108	10.722	11.223	11.511	11.809	11.840	11.192	11.355	12.772	14.811	4.366	4.431	4.428	4.443	Islamic Business Unit
Bank Pembiayaan Rakyat Syariah	2.581	2.799	3.172	3.773	4.359	4.826	4.824	4.826	4.507	4.518	4.813	4.833	4.884	4.894	4.863	4.915	4.853	4.696	Islamic Rural Bank

<sup>1)</sup> Angka-angka diperbaiki  
<sup>2)</sup> Angka-angka sementara

1. "Revisi data BUS-UUS mulai bulan Mei 2014 berdasarkan LSMK"

<sup>1)</sup> Revised figures  
<sup>2)</sup> Provisional figures

1. "Revision of data BUS-UUS began in May 2014 based on LSMK"



Miliar Rupiah (in Billion IDR)

**Tabel 6. Neraca Gabungan Bank Umum Syariah dan Unit Usaha Syariah  
(Islamic Commercial Bank and Islamic Business Unit Condensed Balance Sheet)**

Indikator	2008	2009	2010	2011	2012	2013			2014								Indikator		
						Okt	Nov	Des	Jan	Feb	Mar	Apr	Mei 1. <sup>1)</sup>	Juni <sup>1)</sup>	Juli <sup>1)</sup>	Agus <sup>1)</sup>		Sep <sup>1)</sup>	Okt
<b>AKTIVA</b>																			
1 Kas	759	1.017	1.453	1.968	2.577	2.871	2.627	3.496	2.911	2.812	2.638	2.872	2.797	3.304	3.944	3.618	3.342	3.248	1 Cash
2 Penempatan pada Bank Indonesia	5.189	10.393	16.393	27.127	26.713	26.103	27.742	31.946	27.422	27.466	29.284	28.090	29.766	30.012	26.836	29.626	32.364	36.053	2 Deposit in Bank Indonesia
3 Penempatan pada Bank Lain	1.978	3.036	4.138	4.846	6.004	5.833	5.222	5.836	5.169	5.319	6.571	6.684	6.539	6.500	8.421	7.360	7.375	6.603	3 Placement in Other Bank
4 Surat Berharga yang Dimiliki	2.683	3.786	5.733	5.902	7.822	9.518	9.721	9.684	9.201	9.045	9.066	9.567	9.775	10.060	10.079	10.742	10.885	11.264	4 Investment in Securities
5 Pembiayaan	38.199	46.886	68.181	102.655	147.505	179.284	180.833	184.122	181.398	181.772	184.964	188.063	189.690	193.136	194.079	193.983	196.563	196.491	5 Financing
6 Tagihan Lainnya	136	171	351	403	471	1.378	1.808	1.709	1.744	1.662	1.776	1.577	1.468	1,468 *	1.778	1.543	1.507	1.395	6 Billing and Acceptable Liabilities
7 Aktiva Istisna dalam Penyelesaian	32	24	14	14	33	23	20	14	9	11	11	15	21	19	17	16	19	14	7 Istisna Assets in Progress
8 Penyisihan Penyusutan A.P	1.148	1.649	2.069	2.410	3.509	4.381	4.465	3.971	4.131	4.240	4.257	4.244	4.430	4.381	4.405	4.538	4.478	4.907	8 Allowances for earning assets losses
9 Penyertaan	79	83	88	47	47	48	48	48	48	48	40	40	40	40	40	40	40	40	9 Investment in other entities
10 Aktiva Tetap dan inventaris	436	672	899	1.194	1.803	2.019	2.025	2.198	2.184	2.192	2.599	2.645	2.628	2.644	2.658	2.631	2.643	2.650	10 Fixed Assets and Equipment
11 Antar kantor Aktiva	24.882	33.853	49.707	76.751	92.960	116.530	119.454	119.203	117.763	122.810	125.298	128.184	130.417	130.710	134.404	136.453	139.042	144.705	11 Inter - Office Assets
12 Rupa-rupa Aktiva	1.200	1.623	2.338	3.721	5.547	6.741	7.450	7.194	7.404	8.065	8.222	8.889	8.923	9.173	9.016	7.178	7.245	7.516	12 Other assets
<b>TOTAL AKTIVA*</b>	<b>49.555</b>	<b>66.090</b>	<b>97.519</b>	<b>145.467</b>	<b>195.018</b>	<b>229.557</b>	<b>233.130</b>	<b>242.276</b>	<b>233.305</b>	<b>234.081</b>	<b>240.915</b>	<b>244.197</b>	<b>247.236</b>	<b>251.909</b>	<b>252.464</b>	<b>252.209</b>	<b>257.519</b>	<b>260.366</b>	<b>TOTAL AKTIVA*</b>
<b>PASIVA</b>																			
1 Dana Pihak Ketiga	36.852	52.271	76.036	115.415	147.512	174.018	176.292	183.534	177.930	178.154	180.945	185.508	190.783	191.594	194.299	195.959	197.141	207.121	1 Depositor Funds
2 Kewajiban kepada Bank Indonesia	68	6	3	0	0	0	0	0	0	0	-	-	-	-	-	-	-	-	2 Liabilities to Bank Indonesia
3 Kewajiban kepada Bank Lain	2.419	3.717	4.924	6.648	11.576	12.640	11.800	11.742	9.573	10.682	13.094	11.339	8.052	11.318	10.539	10.027	12.886	8.712	3 Liabilities to other Bank
4 Surat Berharga yang Diterbitkan	311	340	325	924	1.537	1.997	1.997	1.997	1.997	1.997	1.997	1.997	1.997	100	100	100	279	279	4 Securities
5 Pinjaman Diterima	150	512	483	1.520	2.055	2.139	2.140	2.704	2.704	2.703	2.703	2.703	2.654	2.654	2.654	2.654	2.654	2.355	5 Received Borrowing
6 Kewajiban lainnya	727	845	1.321	1.783	2.634	4.079	5.756	4.512	4.516	4.773	5.546	5.741	1.322 *	1.322 *	1.356	1.215	1.007	814	6 Other Liabilities
7 Pinjaman Subordinasi	-	50	50	50	50	50	50	50	50	50	50	50	50	150	150	150	329	329	7 Subordinated Loan
8 Antar Kantor Pasiva	30.283	37.601	54.555	83.973	107.117	132.721	134.882	136.741	134.153	138.153	141.593	144.717	148.640	149.069	150.758	153.156	156.559	159.665	8 Inter - Office Liabilities
9 Rupa-rupa Pasiva	463	582	965	1.291	2.207	2.255	3.145	2.557	2.319	2.419	2.643	2.541	6.323	6.758	6.029	4.183	4.276	4.485	9 Other Liabilities
10 Modal disetor	1.752	1.946	5.965	6.611	6.311	8.151	8.150	8.181	8.463	8.938	9.039	9.039	9.053	9.053	10.036	10.237	10.741	10.742	10 Paid-in capital
11 Tambahan modal disetor	466	468	516	816	618	514	514	1.865	2.044	1.545	1.540	1.541	1.540	1.536	1.813	1.842	1.844	1.797	11 Additional paid-in capital
12 Selisih Penilaian kembali Aktiva Tetap	13	-	12	64	4	15	15	17	15	13	17	3	3	3	3	3	3	-	12 Differet appraisal Fixed Asset
13 Cadangan	335	449	491	579	913	1.014	1.014	1.014	1.014	1.014	1.014	1.014	1.014	1.129	1.129	1.260	2.064	2.064	13 Reserves
a. Cadangan Umum	335	449	491	571	912	1.013	1.013	1.013	1.014	1.013	1.013	1.013	1.013	1.129	1.129	1.259	2.064	2.064	a. General Reserves
b. Cadangan Tujuan	-	-	-	8	2	1	1	1	-	1	1	1	1	1	1	1	1	1	b. Special Purpose Reserves
14 Laba																			14 Net Income
a. Tahun-tahun lalu	152	315	527	1.069	1.895	3.186	3.186	3.186	6.030	5.888	5.147	5.066	4.945	4.945	4.682	3.878	3.878	3.758	a. Previous years
b. Tahun berjalan	432	791	1.051	1.475	2.541	3.088	3.445	3.278	215	530	817	1.037	1.102	1.306	1.402	1.396	1.440	1.440	b. Current year
<b>TOTAL PASIVA*</b>	<b>49.555</b>	<b>66.090</b>	<b>97.519</b>	<b>145.467</b>	<b>195.018</b>	<b>229.557</b>	<b>233.130</b>	<b>242.276</b>	<b>233.305</b>	<b>234.081</b>	<b>240.915</b>	<b>244.197</b>	<b>247.236</b>	<b>251.909</b>	<b>252.464</b>	<b>252.209</b>	<b>257.519</b>	<b>260.366</b>	<b>TOTAL PASIVA*</b>

<sup>1)</sup> Angka-angka diperbaiki  
\*) Angka-angka sementara

<sup>1)</sup> Revised figures  
\*) Provisional figures

1. "Revisi data BUS-UUS mulai bulan Mei 2014 berdasarkan LSMK"

1. "Revision of data BUS-UUS began in May 2014 based on LSMK"



Juta Rupiah (in Million IDR)

**Tabel 7. Neraca Gabungan Bank Pembiayaan Rakyat Syariah  
(Islamic Rural Bank Condensed Balance Sheet)**

Indikator	2008	2009	2010	2011	2012	2013			2014								Indikator		
						Okt	Nov	Des	Jan	Feb	Mar	Apr	Mei	Juni	Juli	Agus		Sep	Okt
<b>AKTIVA</b>																	<b>AKTIVA</b>		
1 Kas	25.150	28.938	30.760	39.628	69.371	65.303	69.861	62.770	69.121	64.546	60.270	57.625	63.542	71.283	45.946	67.477	70.077	66.011	1 Cash
2 Penempatan pada Bank Lain	334.050	407.663	525.332	652.098	905.948	944.337	974.890	1.110.431	1.111.515	1.047.997	1.008.882	907.774	842.347	774.367	798.335	931.611	937.112	1.031.864	2 Placement in Other Bank
3 Pembiayaan	1.256.610	1.586.919	2.060.437	2.675.930	3.553.520	4.354.183	4.414.984	4.433.492	4.422.674	4.538.689	4.635.162	4.726.792	4.788.995	4.845.333	4.850.077	4.845.573	4.918.284	4.947.756	3 Financing
4 Tagihan Lainnya	-	-	-	-	-	-	-	-	-	-	-	-	-	-	-	-	-	-	4 Billing and Acceptable Liabilities
5 Aktiva Istishna dalam Penyelesaian	(464)	350	-	-	-	-	-	-	-	-	-	-	-	-	-	-	-	-	5 Istishna Assets in Progress
6 Penyisihan Penyusutan A.P	35.339	32.413	39.172	44.705	67.446	92.318	91.856	88.085	91.360	91.013	91.369	94.300	99.112	97.004	97.923	102.636	105.788	106.146	6 Allowances for earning assets losses
7 Aktiva Tetap dan inventaris	40.499	46.595	59.652	75.933	95.674	123.704	123.163	133.821	135.457	142.607	143.951	144.956	142.611	138.266	140.780	143.525	143.389	144.035	7 Fixed Assets and Equipment
8 Rupa-rupa Aktiva **	62.327	73.461	84.118	95.365	141.885	195.875	193.925	181.059	193.079	195.760	202.005	203.170	198.471	209.550	196.857	197.089	187.200	182.916	8 Other assets
<b>TOTAL AKTIVA*</b>	<b>1.693.332</b>	<b>2.123.581</b>	<b>2.738.745</b>	<b>3.520.417</b>	<b>4.698.952</b>	<b>5.591.083</b>	<b>5.684.967</b>	<b>5.833.488</b>	<b>5.840.487</b>	<b>5.898.585</b>	<b>5.958.901</b>	<b>5.946.018</b>	<b>5.936.854</b>	<b>5.932.511</b>	<b>5.934.073</b>	<b>6.082.640</b>	<b>6.150.274</b>	<b>6.266.436</b>	<b>TOTAL AKTIVA*</b>
<b>PASIVA</b>																	<b>PASIVA</b>		
1 Dana Pihak Ketiga	975.815	1.250.603	1.603.778	2.095.333	2.937.802	3.457.890	3.538.801	3.666.174	3.669.308	3.710.588	3.765.463	3.734.325	3.681.411	3.598.842	3.591.644	3.728.581	3.752.963	3.801.904	1 Depositor Funds
2 Kewajiban kepada Bank Lain	271.481	353.068	520.882	694.113	855.233	1.102.332	1.096.596	1.104.225	1.100.340	1.101.579	1.105.993	1.120.409	1.155.365	1.206.663	1.228.971	1.219.827	1.235.267	1.255.288	2 Liabilities to other Bank
3 Pinjaman Diterima	68.268	56.744	52.170	79.523	90.953	54.476	53.512	54.792	53.313	51.850	53.626	54.541	56.351	58.889	60.742	69.287	79.343	88.854	3 Received Borrowing
4 Kewajiban lainnya	19.545	18.419	18.802	23.194	34.568	47.847	47.424	50.003	52.417	62.217	53.672	48.535	48.534	51.750	47.887	44.082	42.640	44.418	4 Other Current Liabilities
5 Pinjaman Subordinasi	3	353	650	700	700	1.177	700	700	700	700	700	1.200	1.200	1.200	1.200	1.200	1.200	1.200	5 Subordinated Loan
6 Rupa-rupa Pasiva **	35.861	33.351	54.921	68.943	77.356	97.320	99.206	93.827	91.970	99.643	102.427	109.579	110.324	131.208	121.475	124.077	122.671	123.098	6 Other Liabilities
7 Modal disetor (Paid-in capital)	221.651	294.942	347.000	390.216	472.202	554.099	556.730	555.646	566.305	574.025	584.595	600.020	602.651	613.322	621.265	625.950	628.950	633.317	7 Paid-in capital
8 Tambahan modal disetor	54.605	41.929	47.448	52.856	86.171	124.236	127.521	131.456	126.731	127.811	138.980	128.889	137.671	126.034	123.954	124.202	129.549	146.769	8 Additional paid-in capital
9 Selisih Penilaian kembali Aktiva Tetap	-	-	-	-	384	-	-	-	-	-	-	-	-	-	-	-	1.000	-	9 Different Appraisal Fixed Asset
10 Cadangan																			10 Reserves
a. Cadangan Umum	16.638	22.582	30.096	40.106	50.475	67.802	67.760	67.774	67.452	76.503	84.584	85.147	87.621	89.341	89.289	89.289	88.967	88.870	a. General Reserves
b. Cadangan Tujuan	11.699	14.235	11.519	10.157	10.285	14.270	14.248	14.181	15.719	14.923	16.892	18.518	18.216	20.022	20.043	20.136	20.082	20.040	b. Special Purpose Reserves
11 Laba																			11 Net Income
a. Tahun-tahun lalu	(14.501)	(22.111)	(24.640)	(26.023)	(23.659)	(35.541)	(35.667)	(34.570)	87.560	55.472	19.883	4.566	(12.457)	(27.030)	(30.286)	(30.852)	(31.716)	(30.921)	a. Previous years
b. Tahun berjalan	29.787	54.599	70.243	86.654	106.482	105.175	118.136	129.280	8.674	23.275	32.087	40.287	49.967	62.270	57.888	66.859	79.358	93.599	b. Current year
<b>TOTAL PASIVA*</b>	<b>1.693.332</b>	<b>1.962.225</b>	<b>2.738.745</b>	<b>3.520.417</b>	<b>4.698.952</b>	<b>5.591.083</b>	<b>5.684.967</b>	<b>5.833.488</b>	<b>5.840.487</b>	<b>5.898.585</b>	<b>5.958.901</b>	<b>5.946.018</b>	<b>5.936.854</b>	<b>5.932.511</b>	<b>5.934.073</b>	<b>6.082.640</b>	<b>6.150.274</b>	<b>6.266.436</b>	<b>TOTAL PASIVA*</b>

<sup>1)</sup> Mulai April 2012 Rupa-rupa Aktiva termasuk Agunan Yang Diambil Alih sedangkan Rupa-rupa Pasiva termasuk Laba yang Ditahan  
 \* : Data tidak tersedia

\* : Data not available

IAIN JEMBER

Miliar Rupiah (in Billion IDR)

**Tabel 8. Laporan Laba Rugi Gabungan Bank Umum Syariah dan Unit Usaha Syariah  
(Islamic Commercial Bank dan Islamic Business Unit Condensed Income Statement)**

Indikator	2008	2009	2010	2011	2012	2013			2014								Indikator		
						Okt	Nov	Des	Jan	Feb	Mar	Apr	Mei 1. <sup>*)</sup>	Juni <sup>*)</sup>	Juli <sup>*)</sup>	Agus <sup>*)</sup>		Sep <sup>*)</sup>	Okt
<b>A. Pendapatan</b>																			<b>A. Revenue</b>
1 Pendapatan Operasional	5.093	6.620	8.757	1.790	16.939	18.657	20.890	23.251	2.249	4.390	6.799	9.149	13.594	16.409	18.804	21.239	23.176	26.994	1 Operating Revenue
2 Pendapatan Operasional Lainnya	632	1.551	1.252	262	3.071	5.106	5.284	5.736	258	976	1.355	1.941	2.632	2.343	2.647	3.898	4.448	4.843	2 Other operating Revenue
3 Pendapatan non operasional	2.061	3.500	4.371	796	3.854	5.109	5.917	6.765	811	1.713	2.434	3.149	474	518	400	456	505	561	3 Non operating Revenue
4 Bagi hasil investasi tidak terikat	1.938	2.697	3.261	704	6.130	6.825	7.668	8.545	898	1.773	2.700	3.657	6.151	7.498	8.951	10.374	11.824	13.220	4 Profit Sharing for Unrestricted Investment -/-
<b>Total Pendapatan</b>	<b>5.848</b>	<b>8.975</b>	<b>11.119</b>	<b>2.144</b>	<b>17.734</b>	<b>22.046</b>	<b>24.422</b>	<b>27.207</b>	<b>2.420</b>	<b>5.305</b>	<b>7.888</b>	<b>10.583</b>	<b>10.549</b>	<b>11.772</b>	<b>12.900</b>	<b>15.219</b>	<b>16.306</b>	<b>19.178</b>	<b>Total Revenue</b>
<b>B. Beban</b>																			<b>B. Expenses</b>
1 Beban operasional	2.603	3.135	4.472	907	8.750	11.898	12.817	14.021	1.124	2.663	428	5.368	6.366	6.871	7.485	9.584	10.830	12.386	1 Operating Expenses
2 Beban operasional lainnya	492	1.485	963	166	1.656	1.492	1.726	1.966	164	347	542	755	467	564	680	809	910	1.042	2 Other Operating Expenses
3 Beban non operasional	2.147	3.523	4.383	782	3.905	5.189	6.007	6.855	814	1.736	2.471	3.251	2.549	2.951	3.229	3.295	2.762	4.117	3 Non Operating Expenses
<b>Total Beban</b>	<b>5.242</b>	<b>8.143</b>	<b>9.818</b>	<b>1.854</b>	<b>14.312</b>	<b>18.579</b>	<b>20.549</b>	<b>22.843</b>	<b>2.102</b>	<b>4.745</b>	<b>7.483</b>	<b>9.374</b>	<b>9.382</b>	<b>10.386</b>	<b>11.393</b>	<b>13.689</b>	<b>14.503</b>	<b>17.545</b>	<b>Total Expenses</b>
C. Laba tahun berjalan	605	832	1.301	289	3.423	3.467	3.873	4.364	318	560	947	1.208	1.167	1.386	1.507	1.530	1.803	1.633	C. Income
D. Penambahan/pengurangan Laba tahun berjalan	78	(73)	108	0	451	1	2	556	(0)	(0)	0	0	0	0	0	0	0	0	D. Additional/Reduction
E. Laba tahun berjalan sebelum pajak	528	904	1.193	289	2.972	3.466	3.871	3.808	318	560	947	1.208	1.167	1.386	1.507	1.530	1.803	1.633	E. Net Income before Tax
F. Taksiran pajak penghasilan -/-	92	135	165	51	506	380	428	578	13	29	130	172	65	86	106	134	173	193	F. Tax Expense -/-
G. Laba setelah taksiran pajak penghasilan	436	769	1.028	239	2.466	3.086	3.443	3.230	305	531	817	1.037	1.231	1.471	1.613	1.665	1.977	1.825	G. Net Income

<sup>\*)</sup> Angka-angka diperbaiki

<sup>\*)</sup> Angka-angka sementara

1. "Revisi data BUS-UUS mulai bulan Mei 2014 berdasarkan LSMK"

<sup>\*)</sup> Revised figures

<sup>\*)</sup> Provisional figures

1. "Revision of data BUS-UUS began in May 2014 based on LSMK"

IAIN JEMBER

Juta Rupiah (in Million IDR)

Tabel 9. Laporan Laba Rugi Gabungan Bank Pembiayaan Rakyat Syariah (Islamic Rural Bank Condensed Income Statement)																			
Indikator	2008	2009	2010	2011	2012	2013			2014								Indikator		
						Okt	Nov	Des	Jan	Feb	Mar	Apr	Mei	Juni	Juli	Agus		Sep	Okt
<b>A. Pendapatan</b>																			<b>A. Revenue</b>
1 Pendapatan Operasional	293.964	382.183	484.935	586.606	756.723	772.060	856.091	940.965	85.492	170.919	256.831	344.366	433.799	523.132	609.384	698.840	791.324	886.221	1 Operating Revenue
2 Pendapatan Operasional Lainnya	32.883	43.074	55.639	73.767	111.280	112.745	132.303	142.425	7.383	15.429	23.755	31.623	38.932	47.783	55.206	63.488	68.937	77.918	2 Other operating Revenue
3 Pendapatan non operasional	6.714	8.085	12.528	10.914	17.948	11.428	12.264	14.359	1.107	4.336	5.047	5.701	6.473	7.131	8.476	9.138	10.552	12.243	3 Non operating Revenue
4 Bagi hasil investasi tidak terikat -/-	108.154	138.769	180.257	226.083	292.584	283.648	315.284	344.477	31.068	62.563	95.406	127.362	160.346	193.484	226.824	261.059	294.533	330.012	4 Profit Sharing for Unrestricted Investment -/-
<b>Total Pendapatan</b>	<b>225.407</b>	<b>294.572</b>	<b>372.844</b>	<b>445.204</b>	<b>593.366</b>	<b>612.585</b>	<b>685.374</b>	<b>753.272</b>	<b>62.913</b>	<b>128.122</b>	<b>190.228</b>	<b>254.328</b>	<b>318.858</b>	<b>384.562</b>	<b>446.242</b>	<b>510.407</b>	<b>576.281</b>	<b>646.370</b>	<b>Total Revenue</b>
<b>B. Beban</b>																			<b>B. Expenses</b>
1 Beban operasional	162.045	194.209	245.534	299.847	426.132	452.902	507.718	555.853	49.331	94.331	428	191.199	240.738	288.734	348.433	399.287	445.922	494.316	1 Operating Expenses
2 Beban operasional lainnya	14.767	24.593	35.795	36.311	29.963	25.375	27.404	31.240	2.364	4.824	9.174	12.114	834.883	17.469	21.121	23.195	26.471	29.027	2 Other Operating Expenses
3 Beban non operasional	8.214	8.565	7.611	7.381	10.488	8.588	9.266	9.996	599	1.506	2.003	2.681	3.458	4.013	4.869	5.338	6.210	8.290	3 Non Operating Expenses
<b>Total Beban</b>	<b>185.027</b>	<b>227.368</b>	<b>288.940</b>	<b>343.538</b>	<b>466.582</b>	<b>486.865</b>	<b>544.388</b>	<b>597.089</b>	<b>52.294</b>	<b>100.661</b>	<b>152.313</b>	<b>205.994</b>	<b>258.947</b>	<b>310.215</b>	<b>374.422</b>	<b>427.820</b>	<b>478.603</b>	<b>531.633</b>	<b>Total Expenses</b>
C. Laba tahun berjalan	40.381	67.000	83.905	101.666	126.784	124.878	140.986	156.183	10.619	27.461	37.915	48.334	59.911	74.346	71.481	82.587	97.678	114.738	C. Income
D. Penambahan/pengurangan Laba tahun berjalan	626	967	1.286	1.289	1.846	1.643	1.838	2.384	175	372	544	704	831	1.009	1.128	1.300	1.471	1.686	D. Additional/Reduction
E. Laba tahun berjalan sebelum pajak	39.755	66.033	82.619	100.377	124.938	123.234	139.148	153.799	10.444	27.090	37.371	47.630	59.080	73.338	70.353	81.287	96.208	113.052	E. Net Income before Tax
F. Taksiran pajak penghasilan -/-	9.976	11.495	12.375	13.723	18.456	18.885	21.012	24.519	1.770	3.815	5.283	7.344	9.113	11.068	12.458	14.427	16.849	19.453	F. Tax Expense -/-
G. Laba setelah taksiran pajak penghasilan	29.787	54.562	70.243	86.654	106.482	104.350	118.136	129.280	8.674	23.275	32.087	40.287	49.967	62.270	57.894	66.859	79.358	93.599	G. Net Income

IAIN JEMBER

Miliar Rupiah (in Billion IDR)

Tabel 10. Biaya Promosi, Pendidikan dan Pelatihan - Bank Umum Syariah dan Unit Usaha Syariah (Cost of Promotion, Education and Training - Islamic Commercial Bank and Islamic Business Unit)																			
Indikator	2008	2009	2010	2011	2012	2013			2014										Indikator
						Okt	Nov	Des	Jan	Feb	Mar	Apr	Mei 1. <sup>*)</sup>	Juni <sup>*)</sup>	Juli <sup>*)</sup>	Agus <sup>*)</sup>	Sep <sup>*)</sup>	Okt	
1 Biaya promosi	180	154	236	339	372	270	305	370	27	57	84	119	167	200	145	173	196	218	1 Cost of promotion
2 Biaya pendidikan dan pelatihan	32	45	60	55	119	123	133	155	8	15	28	39	52	60	68	79	88	100	2 Cost of education and training
<b>Total</b>	<b>212</b>	<b>200</b>	<b>296</b>	<b>395</b>	<b>490</b>	<b>393</b>	<b>438</b>	<b>526</b>	<b>35</b>	<b>72</b>	<b>111</b>	<b>159</b>	<b>219</b>	<b>260</b>	<b>213</b>	<b>252</b>	<b>284</b>	<b>318</b>	<b>Total</b>
<sup>*)</sup> Angka-angka diperbaiki										<sup>*)</sup> Revised figures									
<sup>*)</sup> Angka-angka sementara										<sup>*)</sup> Provisional figures									
1. "Revisi data BUS-UUS mulai bulan Mei 2014 berdasarkan LSMK"										1. "Revision of data BUS-UUS began in May 2014 based on LSMK"									



Juta Rupiah (in Million IDR)

Tabel 11. Biaya Promosi, Pendidikan dan Pelatihan - Bank Pembiayaan Rakyat Syariah (Cost of Promotion, Education and Training - Islamic Rural Bank)																			
Indikator	2008	2009	2010	2011	2012	2013			2014										Indikator
						Okt	Nov	Des	Jan	Feb	Mar	Apr	Mei	Juni	Juli	Agus	Sep	Okt	
1 Biaya promosi	4.178	4.826	6.433	8.228	14.130	17.674	19.833	22.303	2.803	5.287	6.828	9.388	11.776	13.333	15.052	16.880	18.899	20.716	1 Cost of promotion
2 Biaya pendidikan dan pelatihan	2.727	3.622	4.710	6.568	8.846	9.292	10.518	11.560	1.098	2.235	3.263	4.603	5.766	6.779	7.774	8.724	9.692	11.063	2 Cost of education and training
<b>Total</b>	<b>6.905</b>	<b>8.448</b>	<b>11.143</b>	<b>14.796</b>	<b>22.976</b>	<b>26.966</b>	<b>30.351</b>	<b>33.863</b>	<b>3.901</b>	<b>7.522</b>	<b>10.091</b>	<b>13.991</b>	<b>17.542</b>	<b>20.112</b>	<b>22.827</b>	<b>25.604</b>	<b>28.591</b>	<b>31.780</b>	<b>Total</b>

IAIN JEMBER

Miliar Rupiah (in Billion IDR)

Tabel 12. Rekening Administratif - Bank Umum Syariah dan Unit Usaha Syariah (Off Balance Sheet Account - Islamic Commercial Bank and Islamic Business Unit)																				
Indikator	2008	2009	2010	2011	2012	2013			2014										Indikator	
						Okt	Nov	Des	Jan	Feb	Mar	Apr	Mei 1. <sup>1)</sup>	Juni <sup>1)</sup>	Juli <sup>1)</sup>	Agus <sup>1)</sup>	Sep <sup>1)</sup>	Okt		
<b>Tagihan Komitmen</b>																				<b>Claim comitment</b>
- Fasilitas pinjaman yang belum ditarik	-	-	204	-	-	-	-	-	-	-	-	-	-	-	-	-	-	-	-	- Not yet withdrawn financing facilities
- Posisi pembelian spot yang masih berjalan	-	3	-	-	-	2	2	2	2	4	2	7	-	49	-	-	-	-	-	- Spot purchases
- Posisi pembelian forward yang masih berjalan	-	-	-	-	29	318	248	780	881	888	846	843	-	2	2	2	6	-	-	- Forward purchases
- Lainnya	26	83	127	73	64	105	167	217	127	137	162	169	120	203	75	61	49	49	-	- Others
<b>Kewajiban Komitmen</b>																				<b>Liabilities commitment</b>
- Fasilitas piutang qardh yang belum ditarik	16	8	7	366	1.255	1.432	1.447	1.274	1.448	1.448	1.461	428	-	-	-	-	-	-	-	- Qardh facilities that are not yet withdrawn
- Fasilitas pembiayaan kepada nasabah yang belum ditarik	1.345	1.818	2.628	3.030	5.476	5.442	6.465	6.477	6.373	6.489	6.705	6.611	28.736	23.033	29.665	10.449	11.597	11.710	-	- Financing facilities that are not yet withdrawn
- Fasilitas pembiayaan kepada bank syariah lain yang belum ditarik	21	12	20	27.860	77	30	30	13	47	6	6	6	580	299	442	387	501	570	-	- Other bank financing facilities
- Irrevocable L/C yang masih berjalan	108	169	181	272	408	539	730	813	772	854	869	835	866	915	702	744	672	640	-	- Irrevocable L/Cs
- Posisi penjualan spot yang masih berjalan	-	-	-	-	23	3	12	30	24	44	57	23	12	16	-	1	12	-	-	- Spot sales
- Posisi penjualan forward yang masih berjalan	-	-	-	-	29	454	385	917	1.017	1.024	982	980	-	12	71	114	-	-	-	- Forward sales
- Lainnya	33	13	20	308	125	226	490	442	455	423	430	453	373	1.150	1.271	1.288	1.320	1.355	-	- Others
<b>Tagihan Komitmen</b>																				<b>Claim Contingency</b>
- Garansi (Kafalah) yang diterima	0	1	61	775	30	22	23	23	23	22	22	23	17	23	23	23	24	23	-	- Kafalah guarantees received
- Pendapatan yang akan diterima	79.211	61	235	153	248	426	465	395	430	466	459	542	2.584	2.598	2.724	2.589	2.583	2.589	-	- Income will be received
- Lainnya	81	0	0	5	10	23	24	28	49	43	106*)	75	529	708	659	707	696	701	-	- Others
<b>Kewajiban Komitmen</b>																				<b>Liabilities Contingency</b>
- Garansi (Kafalah) yang diberikan	922	1.038	997	1.389	1.675	1.622	1.662	1.744	1.566	1.599	1.578	2.450	1.412	1.517	1.469	1.539	1.856	1.859	-	- Guarantees issued
- Lainnya	0	2	0	1	22	10	10	11	11	12	12	8	194	170	175	170	245	200	-	- Others
<b>Lainnya</b>																				<b>Others</b>
- Aktiva produktif yang dihapusbuku	1.195	1.363	1.941	2.350	2.419	2.982	3.165	3.615	3.483	3.502	3.392	3.438	2.801	2.932	3.118	3.206	3.338	3.983	-	- Written off earning assets
- Penerusan dana mudharabah muqayyadah	406	349	445	315	1.196	1.957	2.001	3.267	3.271	3.258	3.237	2.776	3.777	3.783	3.240	2.872	2.878	2.855	-	- Channeling of mudharabh muqayyadah
"-" : Data tidak tersedia																			"-": Data not available	
<sup>1)</sup> Angka-angka diperbaiki																			<sup>1)</sup> Revised figures	
*) Angka-angka sementara																			*) Provisional figures	
1. "Revisi data BUS-UUS mulai bulan Mei 2014 berdasarkan LSMK"																			1. "Revision of data BUS-UUS began in May 2014 based on LSMK"	

Juta Rupiah (in Million IDR)

**Tabel 13. Rekening Administratif - Bank Pembiayaan Rakyat Syariah  
(Off Balance Sheet Account - Islamic Rural Bank)**

Indikator	2008	2009	2010	2011	2012	2013			2014										Indikator			
						Okt	Nov	Des	Jan	Feb	Mar	Apr	Mei	Juni	Juli	Agus	Sep	Okt				
<b>Tagihan Komitmen</b>																					<b>Commitment Receivables</b>	
- Fasilitas pinjaman yang belum ditarik	29.607	12.013	23.953	38.239	89.916	67.052	63.925	68.625	62.282	66.412	60.972	74.944	73.870	72.613	63.073	63.333	94.296	99.365			- <b>Unused Fund Borrowings Facilities</b>	
- Lainnya	4	2	2	24	2	2	2	-	-	-	-	-	-	-	-	-	-	-	-	-	-	- <b>Others</b>
<b>Kewajiban Komitmen</b>																						<b>Commitment Payables</b>
- Fasilitas pembiayaan kepada nasabah yang belum ditarik	5.770	6.617	7.038	7.770	3.864	4.473	3.841	3.558	4.353	4.695	4.491	4.509	4.188	4.608	5.267	5.312	4.621	5.663				- <b>Unused Financing facilities granted to customer</b>
- Fasilitas pembiayaan kepada bank syariah lain yang belum Lainnya	-	-	17.551	1.861	-	-	-	-	-	-	-	-	-	-	-	-	-	-	-	-	-	- <b>Unused Financing facilities granted to other Sharia banks</b>
- Lainnya	22	44	9	188	48	224	224	640	681	5	535	428	600	614	535	535	535	613				- <b>Others</b>
<b>Tagihan Komitmen</b>																						<b>Contingent Receivables</b>
- Garansi (Kafalah) yang diterima	-	-	-	-	-	-	-	-	-	-	-	-	-	-	-	-	-	-	-	-	-	- <b>Kafalah guarantees received</b>
- Pendapatan yang akan diterima Lainnya	12.151	17.467	21.126	20.902	53.681	40.943	39.071	45.126	50.081	50.174	51.456	51.383	57.479	63.349	70.086	65.225	73.596	74.614				- <b>Accrued Income</b>
- Lainnya	1.165	5.517	2.452	1.037	7.781	9.241	6.055	4.592	5.403	4.281	3.691	3.629	4.764	3.914	4.498	4.594	4.085	4.024				- <b>Others</b>
<b>Aktiva produktif yang dihapusbuku</b>	19.126	31.847	34.492	55.673	69.472	77.637	79.015	84.491	84.592	87.061	89.631	91.150	91.855	96.536	97.139	97.138	97.861	98.045				<b>Written off earning assets</b>
<b>Penerusan dana mudharabah muqayyadah</b>	52.640	66.947	78.432	92.783	116.651	107.607	111.399	108.827	107.018	104.505	102.449	100.623	98.350	95.932	91.412	91.449	88.284	81.887				<b>Channeling of mudharabah muqayyadah</b>

"-": Data tidak tersedia

"-": Data not available

IAIN JEMBER

Miliar Rupiah (in Billion IDR)

Tabel 14 . Komposisi DPK - Bank Umum Syariah dan Unit Usaha Syariah (Depositor Funds Composition of Islamic Commercial Bank and Islamic Business Unit)																			
Indikator	2008	2009	2010	2011	2012	2013			2014								Indikator		
						Okt	Nov	Des	Jan	Feb	Mar	Apr	Mei 1. *)	Juni *)	Juli *)	Agus *)		Sep *)	Okt
1 Giro iB - Akad Wadiah	4.238	6.202	9.056	12.006	17.708	15.918	16.587	18.523	15.749	14.955	13.854	13.978	16.470	17.253	18.005	16.761	17.339	16.267	1 iB Demand Deposits - Wadia
2 Tabungan iB	12.471	16.475	22.908	32.602	45.072	53.000	53.202	57.200	55.208	55.654	55.448	55.801	55.177	55.174	56.937	57.093	57.697	58.811	2 iB Saving Deposits
a Akad Wadiah	958	1.538	3.338	5.394	7.449	9.524	9.699	10.740	10.216	10.641	10.621	10.728	10.924	11.037	11.334	10.998	11.398	11.685	a Wadia
b Akad Mudharabah	11.513	14.937	19.570	27.208	37.623	43.477	43.503	46.459	44.992	45.013	44.827	45.073	44.253	44.137	45.603	46.095	46.298	47.126	b Mudharaba
3 Deposito iB - Akad Mudharabah	20.143	29.595	44.072	70.806	84.732	105.100	106.503	107.812	106.973	107.544	111.643	115.729	119.136	119.043	119.357	122.106	122.105	132.043	3 iB Time Deposits - Mudharaba
a 1 Bulan	14.325	19.794	31.873	50.336	53.700	68.957	72.773	74.752	74.880	74.711	428	81.064	79.762	77.908	75.508	78.474	76.017	82.180	a 1 month
b 3 Bulan	1.919	4.544	6.165	10.629	17.653	20.601	19.657	19.352	18.202	19.418	20.252	20.887	18.005	17.824	20.158	20.127	20.960	22.347	b 3 months
c 6 Bulan	1.827	1.758	2.294	4.186	6.421	8.120	6.424	6.645	6.601	5.794	5.751	4.845	8.278	10.218	9.988	10.594	11.277	14.321	c 6 months
d 12 Bulan	2.066	3.497	3.738	5.609	6.953	7.320	7.643	7.058	7.285	7.615	10.228	8.927	0	0	0	0	0	3	d 12 months
e > 12 Bulan	6	1	3	45	5	101	6	5	5	6	5	5	13.090	13.136	13.702	12.910	13.852	13.192	e > 12 months
<b>Total</b>	<b>36.852</b>	<b>52.271</b>	<b>76.036</b>	<b>115.415</b>	<b>147.512</b>	<b>174.018</b>	<b>176.292</b>	<b>183.534</b>	<b>177.930</b>	<b>178.154</b>	<b>180.945</b>	<b>185.508</b>	<b>190.783</b>	<b>191.470</b>	<b>194.299</b>	<b>195.959</b>	<b>197.141</b>	<b>207.121</b>	<b>Total</b>

\*) Angka-angka diperbaiki

\*) Angka-angka sementara

\*) Revised figures

\*) Provisional figures

1. "Revisi data BUS-UUS mulai bulan Mei 2014 berdasarkan LSMK"

1. "Revision of data BUS-UUS began in May 2014 based on LSMK"





Juta Rupiah (in Million IDR)

**Tabel 15. Komposisi DPK - Bank Pembiayaan Rakyat Syariah  
(Depositor Funds Composition of Islamic Rural Bank)**

Indikator	2008	2009	2010	2011	2012	2013			2014										Indikator	
						Okt	Nov	Des	Jan	Feb	Mar	Apr	Mei	Juni	Juli	Agus	Sep	Okt		
1 Giro iB - Akad Wadiah	-	-	-	-	-	-	-	-	-	-	-	-	-	-	-	-	-	-	-	1 iB Demand Deposits - Wadia
2 Tabungan iB	441.291	492.682	658.759	859.844	1.117.605	1.233.602	1.278.227	1.369.112	1.332.509	1.361.162	1.387.159	1.376.242	1.365.451	1.322.262	1.291.243	1.396.110	1.405.983	1.429.378	2 iB Saving Deposits	
a Akad Wadiah	161.450	209.991	285.066	412.034	527.235	606.531	628.946	668.250	657.997	672.599	684.133	683.195	678.362	671.056	662.435	718.152	725.880	737.121	a Wadia	
b Akad Mudharabah	279.841	282.691	373.693	447.810	590.369	627.072	649.281	700.863	674.512	688.563	703.027	693.046	687.089	651.206	628.932	677.958	680.103	692.257	b Mudharaba	
3 Deposito iB - Akad Mudharabah	534.524	665.352	945.020	1.235.490	1.820.198	2.224.287	2.260.574	2.297.062	2.336.799	2.349.426	2.378.303	2.358.084	2.315.961	2.276.581	2.300.419	2.332.472	2.346.980	2.372.526	3 iB Time Deposits - Mudharaba	
a 1 Bulan	68.141	138.184	155.669	180.884	255.368	307.418	299.324	296.149	310.143	314.706	316.487	319.921	329.557	319.522	354.289	382.017	372.542	379.563	a 1 month	
b 3 Bulan	55.818	76.815	141.721	182.351	302.759	370.146	386.641	389.829	397.993	397.969	428	370.542	339.871	314.930	305.974	302.258	303.802	304.152	b 3 months	
c 6 Bulan	68.875	157.831	166.845	261.862	387.770	465.200	474.634	471.094	469.477	472.559	479.926	479.843	1.026.959	458.187	446.583	445.935	446.604	454.303	c 6 months	
d 12 Bulan	270.133	275.875	456.288	588.354	851.511	1.064.242	1.082.833	1.099.854	1.142.328	1.147.411	1.166.417	1.171.838	1.167.926	1.168.125	1.179.207	1.187.212	1.207.065	1.217.474	d 12 months	
e > 12 Bulan	71.557	16.646	24.496	22.039	22.789	17.281	17.143	40.136	16.858	16.781	14.862	15.940	15.731	15.816	14.366	15.049	16.967	17.034	e > 12 months	
<b>Total</b>	<b>975.815</b>	<b>1.158.034</b>	<b>1.603.778</b>	<b>2.095.333</b>	<b>2.937.802</b>	<b>3.457.890</b>	<b>3.538.801</b>	<b>3.666.174</b>	<b>3.669.308</b>	<b>3.710.588</b>	<b>3.765.463</b>	<b>3.734.325</b>	<b>3.681.411</b>	<b>3.598.842</b>	<b>3.591.662</b>	<b>3.728.581</b>	<b>3.752.963</b>	<b>3.801.904</b>	<b>Total</b>	

"-": Data tidak tersedia

"-": Data not available



**Tabel 16. Penempatan pada Bank Indonesia - Bank Umum Syariah dan Unit Usaha Syariah  
(Deposit in Bank Indonesia - Islamic Commercial Bank and Islamic Business Unit)**

Indikator	2008	2009	2010	2011	2012	2013			2014										Indikator
						Okt	Nov	Des	Jan	Feb	Mar	Apr	Mei 1. <sup>*)</sup>	Juni <sup>*)</sup>	Juli <sup>*)</sup>	Agus <sup>*)</sup>	Sep <sup>*)</sup>	Okt	
						Giro Wadiah	2.363	2.694	4.176	5.967	7.862	9.796	9.976	10.763	13.916	10.464	10.161	10.975	
SWBI/SBI Syariah	2.545	3.076	5.408	9.244	4.993	5.213	5.107	6.699	5.253	5.331	5.843	6.234	6.680	6.782	5.880	6.514	6.450	6.680	Bank Indonesia Wadiah Certificate/Bank Indonesia Islamic Certificate
Lainnya	280	4.623	6.809	11.915	13.858	11.094	12.659	15.075	16.891	11.671	13.280	10.881	18.226	12.975	10.568	11.503	14.259	18.226	Others
<b>Total</b>	<b>5.189</b>	<b>10.393</b>	<b>16.393</b>	<b>27.127</b>	<b>26.713</b>	<b>26.103</b>	<b>27.742</b>	<b>32.537</b>	<b>36.060</b>	<b>27.466</b>	<b>29.284</b>	<b>28.090</b>	<b>36.053</b>	<b>30.012</b>	<b>26.836</b>	<b>29.626</b>	<b>32.364</b>	<b>36.053</b>	<b>Total</b>

<sup>\*)</sup> Angka-angka diperbaiki

<sup>\*)</sup> Angka-angka sementara

1. "Revisi data BUS-UUS mulai bulan Mei 2014 berdasarkan LSMK"

<sup>\*)</sup> Revised figures

<sup>\*)</sup> Provisional figures

1. "Revision of data BUS-UUS began in May 2014 based on LSMK"



Miliar Rupiah (in Billion IDR)

Tabel 17 . Surat Berharga yang Dimiliki Bank Umum Syariah dan Unit Usaha Syariah (Investment in Securities of Islamic Commercial Bank and Islamic Business Unit)																					
Indikator	2007	2008	2009	2010	2011	2012	2013				2014								Indikator		
							Sep	Okt	Nov	Des	Jan	Feb	Mar	Apr	Mei 1. <sup>*)</sup>	Juni <sup>*)</sup>	Juli <sup>*)</sup>	Agus <sup>*)</sup>		Sep <sup>*)</sup>	Okt
1 Surat Berharga Pasar Keuangan Syariah	4	279	1.103	1.106	1.157	1.187	362	354	360	361	175	54	181	150	150 <sup>**) **</sup>	413	109	675	796	1.137	1 Islamic Financial Market Securities
2 Surat Berharga Pasar Modal Syariah	1.384	2.400	2.641	4.532	4.651	6.277	9.162	9.069	9.266	8.625	8.932	8.725	8.885	9.416	9.416 <sup>**) **</sup>	9.647	9.971	10.067	10.089	10.127	2 Islamic Capital Market Securities
3 Lainnya	-	4	42	95	94	94	95	94	94	94	94	- <sup>*)</sup>	- <sup>*)</sup>	- <sup>*)</sup>	- <sup>*)</sup>	- <sup>*)</sup>	- <sup>*)</sup>	- <sup>*)</sup>	- <sup>*)</sup>	- <sup>*)</sup>	3 Others
<b>Total</b>	<b>1.388</b>	<b>2.683</b>	<b>3.786</b>	<b>5.733</b>	<b>5.902</b>	<b>7.558</b>	<b>9.619</b>	<b>9.518</b>	<b>9.721</b>	<b>9.080</b>	<b>9.201</b>	<b>8.873</b>	<b>9.160</b>	<b>9.660</b>	<b>9.566</b>	<b>10.060</b>	<b>10.079</b>	<b>10.742</b>	<b>10.885</b>	<b>11.264</b>	<b>Total</b>
<sup>*)</sup> Angka-angka diperbaiki											<sup>*)</sup> Revised figures										
<sup>*)</sup> Angka-angka sementara											<sup>*)</sup> Provisional figures										
1. "Revisi data BUS-UUS mulai bulan Mei 2014 berdasarkan LSMK"											1. "Revision of data BUS-UUS began in May 2014 based on LSMK"										



Miliar Rupiah (in Billion IDR)

Tabel 18. Komposisi Pembiayaan Yang Diberikan Bank Umum Syariah dan Unit Usaha Syariah (Financing Composition of Islamic Commercial Bank and Islamic Business Unit)																			
Akad	2008	2009	2010	2011	2012	2013			2014										Contract
						Okt	Nov	Des	Jan	Feb	Mar	Apr	Mei 1. <sup>*)</sup>	Juni <sup>*)</sup>	Juli <sup>*)</sup>	Agus <sup>*)</sup>	Sep <sup>*)</sup>	Okt	
Akad Mudharabah	6.205	6.597	8.631	10.229	12.023	13.664	13.878	13.625	13.322	13.300	13.498	13.802	13.869	14.312	14.559	14.277	14.356	14.371	Mudharaba
Akad Musyarakah	7.411	10.412	14.624	18.960	27.667	37.921	38.680	39.874	38.685	39.254	40.583	42.830	44.055	45.648	46.739	47.353	48.611	48.627	Musharaka
Akad Murabahah	22.486	26.321	37.508	56.365	88.004	107.484	108.128	110.565	109.803	110.047	111.727	112.288	112.820	114.322	114.128	114.002	114.891	115.088	Murabaha
Akad Salam	0	0	0	0	0	0	0	0	0	0	0	0	0	0	0	0	0	0	Salam
Akad Istishna	369	423	347	326	376	528	551	582	547	570	586	588	595	563	578	582	585	598	Istishna
Akad Ijarah	765	1.305	2.341	3.839	7.345	10.244	10.462	10.481	10.451	10.239	10.199	10.319	10.432	10.594	10.673	10.564	11.020	11.179	Ijara
Akad Qardh	959	1.829	4.731	12.937	12.090	9.442	9.133	8.995	8.590	8.362	8.371	8.057	7.920	7.697	7.402	7.206	7.100	6.629	Qardh
Lainnya	0	0	0	0	0	0	0	0	0	0	0	0	0	0	0	0	0	0	Others
<b>Total</b>	<b>38.195</b>	<b>46.886</b>	<b>68.181</b>	<b>102.655</b>	<b>147.505</b>	<b>179.284</b>	<b>180.833</b>	<b>184.122</b>	<b>181.398</b>	<b>181.772</b>	<b>184.964</b>	<b>187.885</b>	<b>189.690</b>	<b>193.136</b>	<b>194.079</b>	<b>193.983</b>	<b>196.563</b>	<b>196.491</b>	<b>Total</b>

<sup>\*)</sup> Angka-angka diperbaiki

<sup>\*)</sup> Angka-angka sementara

<sup>\*)</sup> Revised figures

<sup>\*)</sup> Provisional figures

1. "Revisi data BUS-UUS mulai bulan Mei 2014 berdasarkan LSMK"

1. "Revision of data BUS-UUS began in May 2014 based on LSMK"

IAIN JEMBER

Juta Rupiah (in Million IDR)

**Tabel 19. Komposisi Pembiayaan Yang Diberikan Bank Pembiayaan Rakyat Syariah  
(Financing Composition of Islamic Rural Bank)**

Akad	2008	2009	2010	2011	2012	2013			2014										Contract
						Okt	Nov	Des	Jan	Feb	Mar	Apr	Mei	Juni	Juli	Agus	Sep	Okt	
Akad <i>Mudharabah</i>	42.952	52.781	65.471	75.807	99.361	114.559	112.799	106.851	100.689	105.018	109.039	111.776	111.637	117.505	120.765	120.617	123.717	123.691	<i>Mudharaba</i>
Akad <i>Musyarakah</i>	113.379	144.969	217.954	246.796	321.131	422.013	434.527	426.528	394.772	412.607	431.663	469.876	494.356	505.405	516.556	531.182	556.451	562.979	<i>Musharaka</i>
Akad <i>Murabahah</i>	1.011.743	1.269.900	1.621.526	2.154.494	2.854.646	3.468.913	3.515.764	3.546.361	3.569.175	3.650.853	3.718.012	3.769.009	3.810.577	3.857.695	3.865.210	3.854.672	3.899.660	3.918.522	<i>Murabaha</i>
Akad <i>Salam</i>	38	105	45	20	197	30	30	26	26	26	26	21	21	21	21	21	20	20	<i>Salam</i>
Akad <i>Istishna</i>	24.683	32.766	27.598	23.673	20.751	18.371	18.043	17.614	17.333	16.865	16.469	16.226	15.936	14.910	14.574	14.159	13.851	13.528	<i>Istishna</i>
Akad <i>Ijarah</i>	5.518	7.803	13.499	13.815	13.522	8.082	7.958	8.318	7.873	7.595	7.617	5.383	5.325	5.156	5.426	5.250	5.514	5.391	<i>Ijara</i>
Akad <i>Qardh</i>	40.308	50.018	63.000	72.095	81.666	87.815	89.104	93.325	96.024	101.481	100.386	101.739	104.238	108.684	98.449	94.617	90.895	92.646	<i>Qardh</i>
Multijasa	17.988	28.578	51.344	89.230	162.245	234.401	236.760	234.469	236.783	244.245	251.948	252.762	246.905	235.956	229.075	225.055	228.177	230.977	<i>Multi Purpose Financing</i>
<b>Total</b>	<b>1.256.610</b>	<b>1.586.919</b>	<b>2.060.437</b>	<b>2.675.930</b>	<b>3.553.520</b>	<b>4.354.183</b>	<b>4.414.984</b>	<b>4.433.492</b>	<b>4.422.674</b>	<b>4.538.689</b>	<b>4.635.162</b>	<b>4.726.792</b>	<b>4.788.995</b>	<b>4.845.333</b>	<b>4.850.077</b>	<b>4.845.573</b>	<b>4.918.284</b>	<b>4.947.756</b>	<b>Total</b>



Miliar Rupiah (in Billion IDR )

**Tabel 20. Pembiayaan - Bank Umum Syariah dan Unit Usaha Syariah berdasarkan Sektor Ekonomi**  
(Financing of Islamic Commercial Bank and Islamic Business Unit based on Economic Sector)

SEKTOR EKONOMI	2008	2009	2010	2011	2012	2013			2014									ECONOMIC SECTOR	
						Okt	Nov	Des	Jan	Feb	Mar	Apr	Mei 1. <sup>1)</sup>	Juni <sup>1)</sup>	Juli <sup>1)</sup>	Agus <sup>2)</sup>	Sep <sup>1)</sup>		Okt
Pertanian, kehutanan dan sarana pertanian	1.177	1.331	1.762	2.201	2.809	3.185	3.285	3.165	3.383	3.639	3.691	3.711	4.452	4.644	5.292	5.300	5.497	5.374	Agriculture, forestry and agricultural facilities
Pertambangan	965	1.047	1.120	1.733	2.094	3.177	3.170	3.018	3.086	3.075	3.347	3.306	3.754	3.831	4.342	4.187	4.376	4.533	Mining
Perindustrian	1.340	1.579	2.337	4.077	5.008	5.999	5.997	6.029	6.117	6.514	6.543	6.015	10.540	11.477	12.344	12.466	12.714	13.053	Manufacturing
Listrik, gas dan air	248	698	1.354	2.381	3.159	4.416	4.565	4.663	4.629	4.564	4.491	4.507	3.735	3.982	4.434	4.502	4.896	4.631	Water, gas and electricity
Konstruksi	3.368	3.516	4.194	5.858	7.142	8.584	8.459	8.086	7.723	7.881	8.065	8.228	7.420	8.184	10.919	11.804	12.044	11.924	Construction
Perdagangan, restoran dan hotel	4.426	5.000	7.609	9.778	12.624	13.992	14.437	14.314	13.858	14.681	15.564	15.824	19.416	19.690	23.281	23.275	23.464	23.384	Trade, restaurants and hotels
Pengangkutan, pergudangan dan komunikasi	2.759	3.349	3.696	3.369	4.321	5.458	5.552	5.387	5.510	5.493	5.488	6.740	15.255	15.082	14.620	14.082	13.697	13.372	Transport, cargo storage and communication
Jasa dunia usaha	11.757	13.664	20.233	25.630	37.150	45.720	46.369	47.598	46.084	46.139	47.643	49.532	69.663	79.073	62.467	63.249	64.936	65.537	Business Services
Jasa sosial/masyarakat	2.463	2.661	2.975	4.464	7.878	10.386	10.321	12.085	11.957	11.562	11.954	12.149	8.006	6.724	12.740	11.768	11.190	11.016	Social Services
Lain-lain	9.693	14.042	22.902	43.164	65.319	78.368	78.677	79.778	79.050	78.224	78.177	77.871	47.449	40.448	43.639	43.350	43.748	43.667	Others
<b>Total</b>	<b>38.195</b>	<b>46.886</b>	<b>68.181</b>	<b>102.655</b>	<b>147.505</b>	<b>179.284</b>	<b>180.832</b>	<b>184.122</b>	<b>181.398</b>	<b>181.772</b>	<b>184.964</b>	<b>187.885</b>	<b>189.690</b>	<b>193.136</b>	<b>194.079</b>	<b>193.983</b>	<b>196.563</b>	<b>196.491</b>	<b>Total</b>

<sup>1)</sup> Angka-angka diperbaiki  
<sup>2)</sup> Angka-angka sementara  
<sup>1)</sup> Revised figures  
<sup>2)</sup> Provisional figures

1. "Revisi data BUS-UUS mulai bulan Mei 2014 berdasarkan LSMK"  
1. "Revision of data BUS-UUS began in May 2014 based on LSMK"

IAIN JEMBER

Juta Rupiah (in Million IDR)

**Tabel 21. Pembiayaan - Bank Pembiayaan Rakyat Syariah berdasarkan Sektor Ekonomi**  
(Financing of Islamic Rural Bank based on Economic Sector)

SEKTOR EKONOMI	2008	2009	2010	2011	2012	2013			2014										ECONOMIC SECTOR
						Okt	Nov	Des	Jan	Feb	Mar	Apr	Mei	Juni	Juli	Agus	Sep	Okt	
Pertanian, kehutanan dan sarana pertanian	41.613	54.486	107.129	223.986	351.191	370.602	374.520	389.336	415.725	347.596	344.541	329.552	334.734	412.118	355.516	322.073	318.285	314.670	Agriculture, forestry and agricultural facilities
Pertambangan	1.287	998	905	2.475	7.851	6.732	7.522	6.004	6.694	8.464	8.944	8.601	8.543	7.704	7.374	7.359	7.933	7.202	Mining
Perindustrian	15.885	20.420	24.635	33.781	31.314	38.166	40.647	39.681	40.010	47.099	50.975	51.725	53.267	47.221	49.274	48.676	53.282	52.687	Manufacturing
Listrik, gas dan air	1.146	1.055	1.569	2.785	4.038	6.739	6.823	7.312	7.823	5.784	5.641	5.138	6.145	6.253	7.500	8.874	8.995	9.747	Water, gas and electricity
Konstruksi	26.536	48.178	66.492	92.603	125.137	145.003	155.930	157.138	140.345	159.967	172.129	190.478	198.179	196.478	199.786	211.449	218.650	235.377	Construction
Perdagangan, restoran dan hotel	370.907	486.018	624.428	1.006.448	1.222.281	1.453.461	1.456.810	1.443.921	1.405.777	1.479.462	1.501.773	1.546.779	1.565.056	1.496.754	1.487.471	1.493.645	1.610.226	1.564.305	Trade, restaurants and hotels
Pengangkutan, pergudangan dan komunikasi	17.697	17.289	21.768	36.506	67.423	69.426	71.787	70.748	73.930	75.070	78.626	81.612	82.127	79.600	78.856	104.058	74.782	97.470	Transport, cargo storage and communication
Jasa dunia usaha	140.989	176.760	276.887	255.311	264.569	316.737	333.970	338.850	340.737	360.515	377.930	383.443	417.067	424.823	446.694	498.489	454.388	471.697	Business Services
Jasa sosial/masyarakat	22.609	16.451	26.564	91.939	227.216	374.271	369.568	365.005	359.929	395.623	421.285	436.539	436.171	442.806	507.585	445.221	459.851	463.214	Social Services
Lain-lain	617.942	765.264	910.060	930.095	1.252.499	1.573.047	1.597.407	1.615.497	1.631.706	1.659.109	1.673.320	1.692.926	1.687.707	1.731.576	1.710.023	1.705.729	1.711.891	1.731.390	Others
<b>Total</b>	<b>1.256.610</b>	<b>1.586.919</b>	<b>2.060.437</b>	<b>2.675.930</b>	<b>3.553.520</b>	<b>4.354.183</b>	<b>4.414.984</b>	<b>4.433.492</b>	<b>4.422.674</b>	<b>4.538.689</b>	<b>4.635.162</b>	<b>4.726.792</b>	<b>4.788.995</b>	<b>4.845.333</b>	<b>4.850.077</b>	<b>4.845.573</b>	<b>4.918.284</b>	<b>4.947.756</b>	<b>Total</b>

IAIN JEMBER

Miliar Rupiah (in Billion IDR)

Tabel 22. Pembiayaan - Bank Umum Syariah dan Unit Usaha Syariah berdasarkan Jenis Penggunaan (Financing of Islamic Commercial Bank and Islamic Business Unit Bank based on Type of Usage)																			
JENIS PENGGUNAAN	2008	2009	2010	2011	2012	2013			2014										TYPE OF USAGE
						Okt	Nov	Des	Jan	Feb	Mar	Apr	Mei 1. <sup>1)</sup>	Juni <sup>1)</sup>	Juli <sup>1)</sup>	Agus <sup>1)</sup>	Sep <sup>1)</sup>	Okt	
Modal Kerja	20.554	22.873	31.855	41.698	56.097	69.236	69.688	71.566	69.698	70.435	73.365	75.765	67.384	67.639	77.311	77.074	77.808	77.351	Working Capital
Investasi	7.907	9.955	13.416	17.903	26.585	32.576	33.433	33.839	33.747	34.254	34.610	35.465	39.597	41.959	37.716	37.968	39.197	39.713	Investment
Konsumsi	9.734	14.058	22.910	43.053	64.823	77.471	77.710	78.715	77.953	77.083	76.989	76.655	82.708	83.539	79.052	78.940	79.558	79.426	Consumption
<b>Total</b>	<b>38.195</b>	<b>46.886</b>	<b>68.181</b>	<b>102.655</b>	<b>147.505</b>	<b>179.284</b>	<b>180.830</b>	<b>184.120</b>	<b>181.398</b>	<b>181.772</b>	<b>184.964</b>	<b>187.885</b>	<b>189.690</b>	<b>193.136</b>	<b>194.079</b>	<b>193.983</b>	<b>196.563</b>	<b>196.491</b>	<b>Total</b>
<sup>1)</sup> Angka-angka diperbaiki										<sup>1)</sup> Revised figures									
*) Angka-angka sementara										*) Provisional figures									
1. "Revisi data BUS-UUS mulai bulan Mei 2014 berdasarkan LSMK"										1. "Revision of data BUS-UUS began in May 2014 based on LSMK"									





Juta Rupiah (in Million IDR)

**Tabel 23. Pembiayaan - Bank Pembiayaan Rakyat Syariah berdasarkan Jenis Penggunaan**  
(Financing of Islamic Rural Bank based on Type of Usage)

JENIS PENGGUNAAN	2008	2009	2010	2011	2012	2013			2014										TYPE OF USAGE
						Okt	Nov	Des	Jan	Feb	Mar	Apr	Mei	Juni	Juli	Agus	Sep	Okt	
Modal Kerja	664.644	767.538	1.106.035	1.470.107	1.835.958	2.175.605	2.206.067	2.206.004	2.137.641	2.182.228	2.238.760	2.285.754	2.327.405	2.309.061	2.326.288	2.323.849	2.363.678	2.352.960	Working Capital
Investasi	132.729	186.482	213.584	275.727	465.062	605.531	611.510	611.992	653.327	697.352	723.082	748.112	773.883	804.696	813.767	815.995	842.714	863.406	Investment
Konsumsi	459.237	632.899	740.818	930.095	1.252.499	1.573.047	1.597.407	1.615.497	1.631.706	1.659.109	1.673.320	1.692.926	1.687.707	1.731.576	1.710.023	1.705.729	1.711.891	1.731.390	Consumption
<b>Total</b>	<b>1.256.610</b>	<b>1.586.919</b>	<b>2.060.437</b>	<b>2.675.930</b>	<b>3.553.520</b>	<b>4.354.183</b>	<b>4.414.984</b>	<b>4.433.492</b>	<b>4.422.674</b>	<b>4.538.689</b>	<b>4.635.162</b>	<b>4.726.792</b>	<b>4.788.995</b>	<b>4.845.333</b>	<b>4.850.077</b>	<b>4.845.573</b>	<b>4.918.284</b>	<b>4.947.756</b>	<b>Total</b>



Miliar Rupiah (in Billion IDR)

Tabel 24. Pembiayaan - Bank Umum Syariah dan Unit Usaha Syariah berdasarkan Golongan Pembiayaan (Financing of Islamic Commercial Bank and Islamic Business Unit based on Type of Financing)																			
GOLONGAN PEMBIAYAAN	2008	2009	2010	2011	2012	2013			2014										TYPE OF FINANCING
						Okt	Nov	Des	Jan	Feb	Mar	Apr	Mei 1. <sup>*)</sup>	Juni <sup>*)</sup>	Juli <sup>*)</sup>	Agus <sup>*)</sup>	Sep <sup>*)</sup>	Okt	
Usaha Kecil dan Menengah	27.063	35.799	52.570	71.810	90.860	107.500	108.311	110.086	108.138	107.080	108.327	109.506	63.747	63.835	62.747	65.862	53.606	64.980	Small and Medium Enterprises
Selain Usaha Kecil dan Menengah	11.132	11.087	15.611	30.845	56.645	71.784	72.519	74.034	73.260	74.693	76.638	78.379	125.943	129.301	131.332	128.121	142.957	131.511	Non Small and Medium Enterprises
<b>Total</b>	<b>38.195</b>	<b>46.886</b>	<b>68.181</b>	<b>102.655</b>	<b>147.505</b>	<b>179.284</b>	<b>180.830</b>	<b>184.120</b>	<b>181.398</b>	<b>181.772</b>	<b>184.964</b>	<b>187.885</b>	<b>189.690</b>	<b>193.136</b>	<b>194.079</b>	<b>193.983</b>	<b>196.563</b>	<b>196.491</b>	<b>Total</b>
<sup>*)</sup> Angka-angka diperbaiki										<sup>*)</sup> Revised figures									
<sup>*)</sup> Angka-angka sementara										<sup>*)</sup> Provisional figures									
1. "Revisi data BUS-UUS mulai bulan Mei 2014 berdasarkan LSMK"										1. "Revision of data BUS-UUS began in May 2014 based on LSMK"									



Juta Rupiah (in Million IDR)

**Tabel 25. Pembiayaan - Bank Pembiayaan Rakyat Syariah berdasarkan Golongan Pembiayaan**  
(Financing of Islamic Rural Bank based on Type of Financing)

GOLONGAN PEMBIAYAAN	2008	2009	2010	2011	2012	2013			2014								TYPE OF FINANCING		
						Okt	Nov	Des	Jan	Feb	Mar	Apr	Mei	Juni	Juli	Agus		Sep	Okt
						Usaha Kecil dan Menengah	657.359	833.076	1.115.962	1.547.205	2.080.094	2.592.782	2.637.775	2.620.263	2.579.797	2.644.194		2.720.644	2.781.441
Selain Usaha Kecil dan Menengah	599.291	753.843	944.475	1.128.725	1.473.426	1.761.401	1.777.209	1.813.230	1.842.877	1.894.495	1.914.517	1.945.352	1.970.374	1.967.710	1.947.110	1.940.859	1.946.886	1.978.202	Non Small and Medium Enterprises
<b>Total</b>	<b>1.256.650</b>	<b>1.586.919</b>	<b>2.060.437</b>	<b>2.675.930</b>	<b>3.553.520</b>	<b>4.354.183</b>	<b>4.414.984</b>	<b>4.433.492</b>	<b>4.422.674</b>	<b>4.538.689</b>	<b>4.635.162</b>	<b>4.726.792</b>	<b>4.788.995</b>	<b>4.845.333</b>	<b>4.850.077</b>	<b>4.845.573</b>	<b>4.918.284</b>	<b>4.947.756</b>	<b>Total</b>

IAIN JEMBER

Miliar Rupiah (in Billion IDR)

Tabel 26. Pembiayaan - Bank Umum Syariah dan Unit Usaha Syariah berdasarkan Kualitas Pembiayaan (Financing of Islamic Commercial Bank and Islamic Business Unit based on Collectibility)																			
KOLEKTIBILITAS PEMBIAYAAN	2008	2009	2010	2011	2012	2013			2014										COLLECTIBILITY OF FINANCING
						Okt	Nov	Des	Jan	Feb	Mar	Apr	Mei 1. <sup>*)</sup>	Juni <sup>*)</sup>	Juli <sup>*)</sup>	Agus <sup>*)</sup>	Sep <sup>*)</sup>	Okt	
<b>Lancar</b>	<b>36.686</b>	<b>45.004</b>	<b>66.120</b>	<b>100.067</b>	<b>144.236</b>	<b>173.982</b>	<b>175.269</b>	<b>179.292</b>	<b>175.942</b>	<b>175.347</b>	<b>179.011</b>	<b>181.331</b>	<b>182.066</b>	<b>185.594</b>	<b>185.725</b>	<b>185.094</b>	<b>187.389</b>	<b>187.150</b>	<b>Performing Financing</b>
- Lancar	35.076	41.931	63.006	95.480	138.483	165.368	166.658	171.229	165.648	164.517	167.015	169.077	168.326	172.063	172.096	171.860	173.541	172.501	- Current
- Dalam Perhatian Khusus	1.610	3.074	3.114	4.587	5.753	8.614	8.612	8.063	10.294	10.830	11.996	12.253	13.740	13.532	13.629	13.234	13.848	14.649	- Special Mention
<b>Non Lancar</b>	<b>1.509</b>	<b>1.882</b>	<b>2.061</b>	<b>2.588</b>	<b>3.269</b>	<b>5.302</b>	<b>5.561</b>	<b>4.828</b>	<b>5.455</b>	<b>6.425</b>	<b>5.953</b>	<b>6.554</b>	<b>7.624</b>	<b>7.542</b>	<b>8.354</b>	<b>8.890</b>	<b>9.175</b>	<b>9.341</b>	<b>Non Performing Financing</b>
- Kurang Lancar	525	435	677	1.075	980	1.452	1.420	1.353	1.746	2.080	1.762	2.039	2.660	2.566	3.034	2.810	2.627	2.794	- Sub-Standard
- Diragukan	224	582	332	297	535	926	1.140	739	761	1.097	795	1.035	1.246	1.288	1.437	1.861	2.452	1.734	- Doubtful
- Macet	759	865	1.052	1.216	1.753	2.924	3.000	2.735	2.948	3.249	3.395	3.480	3.718	3.688	3.882	4.218	4.095	4.812	- Lost
<b>Total Pembiayaan</b>	<b>38.195</b>	<b>46.886</b>	<b>68.181</b>	<b>102.655</b>	<b>147.505</b>	<b>179.284</b>	<b>180.830</b>	<b>184.120</b>	<b>181.398</b>	<b>181.772</b>	<b>184.964</b>	<b>187.885</b>	<b>189.690</b>	<b>193.136</b>	<b>194.079</b>	<b>193.983</b>	<b>196.563</b>	<b>196.491</b>	<b>Total Financing</b>
<b>Persentase NPF</b>	<b>3,95%</b>	<b>4,01%</b>	<b>3,02%</b>	<b>2,52%</b>	<b>2,22%</b>	<b>2,96%</b>	<b>3,08%</b>	<b>2,62%</b>	<b>3,01%</b>	<b>3,53%</b>	<b>3,22%</b>	<b>3,49%</b>	<b>4,02%</b>	<b>3,90%</b>	<b>4,30%</b>	<b>4,58%</b>	<b>4,67%</b>	<b>4,75%</b>	<b>Percentage of NPFs</b>
*) Angka-angka diperbaiki															*) Revised figures				
*) Angka-angka sementara															*) Provisional figures				
1. "Revisi data BUS-UUS mulai bulan Mei 2014 berdasarkan LSMK"															1. "Revision of data BUS-UUS began in May 2014 based on LSMK"				

IAIN JEMBER

Juta Rupiah (in Million IDR)

Tabel 27. Pembiayaan - Bank Pembiayaan Rakyat Syariah berdasarkan Kualitas Pembiayaan (Financing of Islamic Rural Bank based on Collectibility)																			
KOLEKTIBILITAS PEMBIAYAAN	2008	2009	2010	2011	2012	2013			2014										COLLECTIBILITY OF FINANCING
						Okt	Nov	Des	Jan	Feb	Mar	Apr	Mei	Juni	Juli	Agus	Sep	Okt	
Lancar	1.151.287	1.475.306	1.926.565	2.512.328	3.334.885	4.028.613	4.090.842	4.145.119	4.082.072	4.188.537	4.276.256	4.348.463	4.394.971	4.449.201	4.431.946	4.417.898	4.491.297	4.505.471	Performing Financing
Non Lancar	105.322	111.612	133.872	163.602	218.635	325.570	324.142	288.373	340.602	350.152	358.905	378.329	394.024	396.133	418.131	427.676	426.987	442.285	Non Performing Financing
- Kurang Lancar	35.322	31.049	39.185	49.319	72.806	111.573	109.106	90.581	120.968	126.265	133.161	150.331	151.520	153.731	160.902	158.906	148.778	158.100	Sub-Standard
- Diragukan	21.307	30.687	29.919	44.663	51.649	75.591	76.467	65.847	73.641	79.905	72.825	71.999	80.503	80.822	85.761	91.431	89.541	90.756	Doubtful
- Macet	48.693	49.877	64.767	69.620	94.180	138.406	138.569	131.945	145.993	143.981	152.920	155.999	162.000	161.579	171.469	177.339	188.669	193.428	Lost
<b>Total Pembiayaan</b>	<b>1.256.610</b>	<b>1.586.919</b>	<b>2.060.437</b>	<b>2.675.930</b>	<b>3.553.520</b>	<b>4.354.183</b>	<b>4.414.984</b>	<b>4.433.492</b>	<b>4.422.674</b>	<b>4.538.689</b>	<b>4.635.162</b>	<b>4.726.792</b>	<b>4.788.995</b>	<b>4.845.333</b>	<b>4.850.077</b>	<b>4.845.573</b>	<b>4.918.284</b>	<b>4.947.756</b>	<b>Total Financing</b>
<b>Persentase NPF</b>	<b>8,38%</b>	<b>7,03%</b>	<b>6,50%</b>	<b>6,11%</b>	<b>6,15%</b>	<b>7,48%</b>	<b>7,34%</b>	<b>6,50%</b>	<b>7,70%</b>	<b>7,71%</b>	<b>7,74%</b>	<b>8,00%</b>	<b>8,23%</b>	<b>8,18%</b>	<b>8,62%</b>	<b>8,83%</b>	<b>8,68%</b>	<b>8,94%</b>	<b>Percentage of NPFs</b>



Miliar Rupiah (in Billion IDR)

**Tabel 28. Pembiayaan Non Lancar Bank Umum Syariah dan Unit Usaha Syariah berdasarkan Sektor Ekonomi  
(Non Performing Financing of Islamic Commercial Bank and Islamic Business Unit based on Economic Sector)**

SEKTOR EKONOMI	2008	2009	2010	2011	2012	2013			2014										ECONOMIC SECTOR
						Okt	Nov	Des	Jan	Feb	Mar	Apr	Mei 1. <sup>*)</sup>	Juni <sup>*)</sup>	Juli <sup>*)</sup>	Agus <sup>*)</sup>	Sep <sup>*)</sup>	Okt	
Pertanian, kehutanan dan sarana pertanian	10	64	61	79	103	175	193	166	207	281	253	259	331	329	378	387	372	389	Agriculture, forestry and agricultural facilities
Pertambangan	213	20	27	37	57	60	28	21	37	39	56	86	171	179	362	418	658	627	Mining
Perindustrian	289	184	98	128	122	214	236	256	270	297	257	321	502	522	503	511	565	516	Manufacturing
Listrik, gas dan air	0	0	1	19	16	10	10	10	11	13	5	5	89	76	81	88	89	262	Water, gas and electricity
Konstruksi	140	180	185	455	280	433	454	405	405	495	441	435	395	376	638	739	645	764	Construction
Perdagangan, restoran dan hotel	278	436	338	562	548	731	765	604	718	1.076	785	848	778	797	1.547	1.614	1.586	1.588	Trade, restaurants and hotels
Pengangkutan, pergudangan dan komunikasi	91	177	263	163	341	557	476	317	289	260	302	302	654	639	851	1.153	1.361	1.316	Transport, cargo storage and communication
Jasa dunia usaha	297	311	551	532	788	1.234	1.403	1.286	1.572	1.866	1.720	1.901	1.844	2.633	2.112	2.143	2.186	2.212	Business Services
Jasa sosial/masyarakat	44	59	55	64	124	288	294	205	235	288	280	309	131	135	650	684	631	662	Social Services
Lain-lain	148	450	470	550	889	1.601	1.702	1.559	1.714	1.812	1.853	2.086	2.728	1.857	1.234	1.153	1.080	1.003	Others
<b>Total</b>	<b>1.509</b>	<b>1.882</b>	<b>2.061</b>	<b>2.588</b>	<b>3.269</b>	<b>5.302</b>	<b>5.561</b>	<b>4.828</b>	<b>5.455</b>	<b>6.425</b>	<b>5.953</b>	<b>6.554</b>	<b>7.624</b>	<b>7.542</b>	<b>8.354</b>	<b>8.890</b>	<b>9.175</b>	<b>9.341</b>	<b>Total</b>

<sup>\*)</sup> Angka-angka diperbaiki

<sup>\*)</sup> Angka-angka sementara

1. "Revisi data BUS-UUS mulai bulan Mei 2014 berdasarkan LSMK"

<sup>\*)</sup> Revised figures

<sup>\*)</sup> Provisional figures

1. "Revision of data BUS-UUS began in May 2014 based on LSMK"

IAIN JEMBER

Juta Rupiah (in Million IDR)

**Tabel 29. Pembiayaan Non Lancar - Bank Pembiayaan Rakyat Syariah berdasarkan Sektor Ekonomi**  
(*Non Performing Financing of Islamic Rural Bank based on Economic Sector*)

SEKTOR EKONOMI	2008	2009	2010	2011	2012	2013			2014								ECONOMIC SECTOR		
						Okt	Nov	Des	Jan	Feb	Mar	Apr	Mei	Juni	Juli	Agus		Sep	Okt
Pertanian, kehutanan dan sarana pertanian	3.839	3.741	5.058	8.446	16.813	33.052	34.848	32.356	43.822	40.586	36.604	37.122	35.598	38.454	40.967	37.271	35.782	40.427	Agriculture, forestry and agricultural facilities
Pertambangan	1	309	157	261	247	1.329	1.197	1.074	1.273	1.087	1.050	1.056	450	459	447	356	373	370	Mining
Perindustrian	2.317	3.090	3.036	2.532	3.693	4.768	4.158	3.407	4.121	5.457	5.040	5.389	5.598	5.335	6.408	6.364	6.834	5.902	Manufacturing
Listrik, gas dan air	214	75	22	808	67	84	84	32	35	35	169	112	198	102	474	756	1.455	823	Water, gas and electricity
Konstruksi	4.526	4.484	5.245	12.131	8.261	13.996	13.223	9.797	11.581	15.129	14.399	17.655	22.890	16.693	18.873	21.186	21.374	22.961	Construction
Perdagangan, restoran dan hotel	39.224	45.737	57.125	69.832	97.578	150.363	147.109	137.654	158.210	161.326	168.647	173.710	183.195	176.855	187.326	200.208	203.050	208.550	Trade, restaurants and hotels
Pengangkutan, pergudangan dan komunikasi	1.538	1.705	2.236	1.947	3.217	4.518	4.115	3.309	4.143	3.971	4.517	5.351	4.725	5.709	5.015	6.534	5.538	6.735	Transport, cargo storage and communication
Jasa dunia usaha	16.421	10.416	15.418	15.612	21.020	16.970	18.882	11.893	14.754	16.476	19.174	22.517	20.758	26.737	24.716	25.492	22.519	22.720	Business Services
Jasa sosial/masyarakat	676	516	799	6.940	11.780	25.575	27.648	24.877	28.718	30.455	34.557	35.993	39.618	40.736	45.677	41.951	41.706	44.577	Social Services
Lain-lain	36.568	41.539	44.776	45.093	55.960	74.915	72.877	63.974	73.945	75.631	74.747	79.425	80.994	85.052	88.229	87.558	88.357	89.219	Others
<b>Total</b>	<b>105.322</b>	<b>111.612</b>	<b>133.872</b>	<b>163.602</b>	<b>218.635</b>	<b>325.570</b>	<b>324.142</b>	<b>288.373</b>	<b>340.602</b>	<b>350.152</b>	<b>358.905</b>	<b>378.329</b>	<b>394.024</b>	<b>396.133</b>	<b>418.131</b>	<b>427.676</b>	<b>426.987</b>	<b>442.285</b>	<b>Total</b>

IAIN JEMBER

**Tabel 30. Pembiayaan Non Lancar - Bank Umum Syariah dan Unit Usaha Syariah berdasarkan Jenis Penggunaan**  
(*Non Performing Financing of Islamic Commercial Bank and Islamic Business Unit based on Type of Usage*)

JENIS PENGGUNAAN	2008	2009	2010	2011	2012	2013			2014										TYPE OF USAGE
						Okt	Nov	Des	Jan	Feb	Mar	Apr	Mei 1. <sup>*)</sup>	Juni <sup>*)</sup>	Juli <sup>*)</sup>	Agus <sup>*)</sup>	Sep <sup>*)</sup>	Okt	
Modal Kerja	871	899	1.070	1.610	1.671	2.388	2.615	2.253	2.597	3.426	2.825	3.144	3.635	3.519	4.233	4.791	5.170	5.105	Working Capital
Investasi	489	534	521	428	710	1.316	1.248	1.021	1.150	1.195	1.285	1.332	1.815	1.829	1.849	1.913	1.878	2.122	Investment
Konsumsi	148	450	470	551	888	1.597	1.698	1.554	1.708	1.805	1.843	2.078	2.173	2.194	2.272	2.186	2.127	2.114	Consumption
<b>Total</b>	<b>1.509</b>	<b>1.882</b>	<b>2.061</b>	<b>2.588</b>	<b>3.269</b>	<b>5.302</b>	<b>5.561</b>	<b>4.828</b>	<b>5.455</b>	<b>6.425</b>	<b>5.953</b>	<b>6.554</b>	<b>7.624</b>	<b>7.542</b>	<b>8.354</b>	<b>8.890</b>	<b>9.175</b>	<b>9.341</b>	<b>Total</b>

<sup>\*)</sup> Angka-angka diperbaiki <sup>\*)</sup> Revised figures  
<sup>\*)</sup> Angka-angka sementara <sup>\*)</sup> Provisional figures

1. "Revisi data BUS-UUS mulai bulan Mei 2014 berdasarkan LSMK" 1. "Revision of data BUS-UUS began in May 2014 based on LSMK"





Juta Rupiah (in Million IDR)

Tabel 31. Pembiayaan Non Lancar - Bank Pembiayaan Rakyat Syariah berdasarkan Jenis Penggunaan (Non Performing Financing of Islamic Rural Bank based on Type of Usage)																			
JENIS PENGGUNAAN	2008	2009	2010	2011	2012	2013			2014										TYPE OF USAGE
						Okt	Nov	Des	Jan	Feb	Mar	Apr	Mei	Juni	Juli	Agus	Sep	Okt	
Modal Kerja	75.154	68.821	85.730	106.890	142.934	220.593	219.521	198.594	233.999	240.663	250.814	261.986	273.260	270.753	285.549	295.730	295.295	307.827	Working Capital
Investasi	8.890	10.723	11.195	11.618	19.741	30.063	31.744	25.805	32.658	33.858	33.344	36.919	39.770	40.327	44.353	44.388	43.336	45.239	Investment
Konsumsi	21.278	32.068	36.947	45.093	55.960	74.915	72.877	63.974	73.945	75.631	74.747	79.425	80.994	85.052	88.229	87.558	88.357	89.219	Consumption
<b>Total</b>	<b>105.322</b>	<b>111.612</b>	<b>133.872</b>	<b>163.602</b>	<b>218.635</b>	<b>325.570</b>	<b>324.142</b>	<b>288.373</b>	<b>340.602</b>	<b>350.152</b>	<b>358.905</b>	<b>378.329</b>	<b>394.024</b>	<b>396.133</b>	<b>418.131</b>	<b>427.676</b>	<b>426.987</b>	<b>442.285</b>	<b>Total</b>



Miliar Rupiah (in Billion IDR)

**Tabel 32. Pembiayaan Non Lancar - Bank Umum Syariah dan Unit Usaha Syariah berdasarkan Golongan Pembiayaan  
(Non Performing Financing of Islamic Commercial Bank and Islamic Business Unit based on Type of Financing)**

GOLONGAN PEMBIAYAAN	2008	2009	2010	2011	2012	2013			2014										TYPE OF FINANCING
						Okt	Nov	Des	Jan	Feb	Mar	Apr	Mei 1. <sup>*)</sup>	Juni <sup>*)</sup>	Juli <sup>*)</sup>	Agus <sup>*)</sup>	Sep <sup>*)</sup>	Okt	
Usaha Kecil dan Menengah	985	1.611	1.824	2.140	2.060	3.455	3.568	2.879	3.224	4.093	3.451	3.799	4.239	4.106	4.246	4.638	3.674	4.701	Small and Medium Enterprises
Selain Usaha Kecil dan Menengah	524	271	237	448	1.209	1.847	1.993	1.950	2.231	2.333	2.502	2.755	3.385	3.436	4.108	4.252	5.501	4.639	Non Small and Medium Enterprises
<b>Total</b>	<b>1.509</b>	<b>1.882</b>	<b>2.061</b>	<b>2.588</b>	<b>3.269</b>	<b>5.302</b>	<b>5.561</b>	<b>4.828</b>	<b>5.455</b>	<b>6.425</b>	<b>5.953</b>	<b>6.554</b>	<b>7.624</b>	<b>7.542</b>	<b>8.354</b>	<b>8.890</b>	<b>9.175</b>	<b>9.341</b>	<b>Total</b>

<sup>\*)</sup> Angka-angka diperbaiki

<sup>\*)</sup> Revised figures

<sup>\*)</sup> Angka-angka sementara

<sup>\*)</sup> Provisional figures

1. "Revisi data BUS-UUS mulai bulan Mei 2014 berdasarkan LSMK"

1. "Revision of data BUS-UUS began in May 2014 based on LSMK"



Juta Rupiah (in Million IDR)

Tabel 33. Pembiayaan Non Lancar - Bank Pembiayaan Rakyat Syariah berdasarkan Golongan Pembiayaan (Non Performing Financing of Islamic Rural Bank based on Type of Financing)																			
GOLONGAN PEMBIAYAAN	2008	2009	2010	2011	2012	2013			2014										TYPE OF FINANCING
						Okt	Nov	Des	Jan	Feb	Mar	Apr	Mei	Juni	Juli	Agus	Sep	Okt	
Usaha Kecil dan Menengah	69.501	70.160	87.831	110.786	148.572	234.877	236.585	211.390	250.277	257.269	265.640	275.319	287.967	290.802	308.208	319.450	320.081	333.247	Small and Medium Enterprises
Selain Usaha Kecil dan Menengah	35.821	41.453	46.040	52.816	70.063	90.693	87.557	76.982	90.325	92.883	93.265	103.010	106.057	105.330	109.923	108.226	106.906	109.038	Non Small and Medium Enterprises
<b>Total</b>	<b>105.322</b>	<b>111.612</b>	<b>133.872</b>	<b>52.816</b>	<b>70.063</b>	<b>90.693</b>	<b>324.142</b>	<b>288.373</b>	<b>340.602</b>	<b>350.152</b>	<b>358.905</b>	<b>378.329</b>	<b>394.024</b>	<b>396.133</b>	<b>418.131</b>	<b>427.676</b>	<b>426.987</b>	<b>442.285</b>	<b>Total</b>



satuan (in unit)

Tabel 34. Jumlah Rekening Bank Umum Syariah dan Unit Usaha Syariah																			
Jenis	2008	2009	2010	2011	2012	2013			2014										Type
						Okt	Nov	Des	Jan	Feb	Mar	Apr	Mei 1. <sup>1)</sup>	Juni <sup>1)</sup>	Juli <sup>1)</sup>	Agus <sup>1)</sup>	Sep <sup>1)</sup>	Okt	
<b>Dana Pihak Ketiga</b>	<b>3.766.067</b>	<b>4.537.565</b>	<b>6.053.658</b>	<b>8.187.428</b>	<b>10.847.862</b>	<b>12.266.398</b>	<b>12.047.923</b>	<b>12.724.187</b>	<b>12.635.161</b>	<b>12.869.328</b>	<b>13.133.059</b>	<b>13.430.904</b>	<b>12.768.765</b>	<b>12.884.626</b>	<b>13.195.607</b>	<b>13.387.089</b>	<b>13.621.919</b>	<b>13.909.509</b>	<b>Depositor Funds</b>
Giro iB	51.123	71.635	77.200	93.736	298.804	181.044	177.631	180.368	179.883	182.332	180.956	182.409	138.638	135.024	143.785	145.053	146.436	147.699	Demand Deposits
Tabungan iB	3.600.205	4.315.582	5.790.058	7.869.475	10.231.194	11.769.257	11.546.648	12.187.397	12.120.787	12.345.165	12.604.092	12.896.014	12.369.776	12.491.368	12.791.117	12.978.116	13.211.081	13.496.261	Saving Deposits
Deposito iB	114.739	150.348	186.400	224.217	317.864	316.097	323.644	356.422	334.491	341.831	348.011	352.481	260.351	258.234	260.705	263.920	264.402	265.549	Time Deposits
<b>Pembiayaan</b>	<b>597.208</b>	<b>686.535</b>	<b>865.920</b>	<b>1.399.330</b>	<b>2.512.295</b>	<b>3.312.189</b>	<b>3.403.943</b>	<b>3.479.979</b>	<b>3.536.922</b>	<b>3.577.793</b>	<b>3.613.112</b>	<b>3.648.173</b>	<b>3.475.240</b>	<b>3.586.550</b>	<b>3.689.109</b>	<b>3.733.879</b>	<b>3.749.488</b>	<b>3.758.798</b>	<b>Financing</b>
Akad Mudharabah	30.071	32.609	39.844	46.510	48.725	47.079	46.766	46.461	45.834	45.660	45.088	44.810	47.949	47.596	44.993	47.095	47.250	47.339	Mudharaba
Akad Musyarakah	10.949	16.066	22.799	29.591	40.470	48.955	49.719	50.267	49.737	50.301	51.121	51.981	53.123	53.944	103.539	97.381	85.551	76.203	Musharaka
Akad Murabahah	498.469	531.952	586.706	797.912	1.754.412	2.611.991	2.690.045	2.776.068	2.843.293	2.892.286	2.930.890	2.964.218	2.866.964	2.984.571	3.075.858	3.113.868	3.149.368	3.180.890	Murabaha
Akad Salam	-	-	-	-	-	-	-	-	-	-	-	-	-	-	-	-	-	-	Salam
Akad Istishna	695	1.346	1.335	1.491	1.846	2.345	2.361	2.568	2.470	2.503	2.563	2.591	2.635	2.655	2.747	2.749	2.782	2.837	Istishna
Akad Ijarah	1.912	4.192	7.682	34.271	49.092	59.848	62.473	69.317	72.498	75.174	78.541	82.939	83.583	83.082	82.633	80.770	79.959	77.956	Ijarah
Akad Qardh	55.112	100.370	207.554	489.555	617.750	541.971	552.579	535.298	523.090	511.869	504.909	501.634	420.986	414.702	379.339	392.016	384.578	373.573	Qardh
<b>Total</b>	<b>4.363.275</b>	<b>5.224.100</b>	<b>6.919.578</b>	<b>9.586.758</b>	<b>13.360.157</b>	<b>15.578.587</b>	<b>15.451.866</b>	<b>16.204.166</b>	<b>16.172.083</b>	<b>16.447.121</b>	<b>16.746.171</b>	<b>17.079.077</b>	<b>16.244.005</b>	<b>16.471.176</b>	<b>16.884.716</b>	<b>17.120.968</b>	<b>17.371.407</b>	<b>17.668.307</b>	<b>Total</b>

"-": Data tidak tersedia

"-": Data not available

<sup>1)</sup> Angka-angka diperbaiki

<sup>1)</sup> Revised figures

<sup>2)</sup> Angka-angka sementara

<sup>2)</sup> Provisional figures

1. "Revisi data BUS-UUS mulai bulan Mei 2014 berdasarkan LSMK"

1. "Revision of data BUS-UUS began in May 2014 based on LSMK"

IAIN JEMBER

satuan (in unit)

Tabel 35. Jumlah Rekening Bank Pembiayaan Rakyat Syariah (Number of Account of Islamic Rural Bank)																			
Jenis	2008	2009	2010	2011	2012	2013			2014										Type
						Okt	Nov	Des	Jan	Feb	Mar	Apr	Mei	Juni	Juli	Agus	Sep	Okt	
<b>Dana Pihak Ketiga</b>	<b>437.464</b>	<b>517.944</b>	<b>558.927</b>	<b>681.476</b>	<b>787.923</b>	<b>900.091</b>	<b>910.644</b>	<b>907.755</b>	<b>910.945</b>	<b>924.453</b>	<b>932.413</b>	<b>949.248</b>	<b>950.807</b>	<b>988.250</b>	<b>967.044</b>	<b>979.911</b>	<b>995.173</b>	<b>1.005.119</b>	<b>Depositor Funds</b>
Giro iB	-	-	-	-	-	-	-	-	-	-	-	-	-	-	-	-	-	-	Demand Deposits
Tabungan iB	423.550	500.414	538.552	658.080	759.363	868.465	878.580	875.193	877.787	890.888	898.394	915.334 <sup>*)</sup>	917.437 <sup>*)</sup>	956.099 <sup>*)</sup>	934.616 <sup>*)</sup>	946.509 <sup>*)</sup>	961.344 <sup>*)</sup>	970.729	Saving Deposits
Deposito iB	13.914	17.530	20.375	23.396	28.560	31.626	32.064	32.562	33.158	33.565	34.019	33.914	33.370	32.151	32.428	33.402	33.829	34.390	Time Deposits
<b>Pembiayaan</b>	<b>115.050</b>	<b>131.258</b>	<b>148.997</b>	<b>170.098</b>	<b>211.385</b>	<b>216.884</b>	<b>217.533</b>	<b>215.761</b>	<b>216.341</b>	<b>217.096</b>	<b>240.800</b>	<b>239.661</b>	<b>240.670</b>	<b>242.325</b>	<b>239.199</b>	<b>234.612</b>	<b>232.942</b>	<b>231.542</b>	<b>Financing</b>
Akad Mudharabah	2.446	2.595	1.816	1.695	1.633	1.602	1.600	1.502	1.447	1.448	1.446	1.447	1.459	1.497	1.497	1.463	1.457	1.444	Mudharaba
Akad Musyarakah	4.442	4.990	5.641	5.127	4.342	4.320	4.409	4.261	4.049	4.148	4.206	4.354	4.492	4.595	4.662	4.658	4.668	4.619	Musharaka
Akad Murabahah	92.843	105.030	119.084	135.953	173.777	193.913	194.196	192.993	193.525	193.863	194.067	193.980	194.626	195.531	195.945	193.712	193.442	192.242	Murabaha
Akad Salam	5	1	1	2	32	7	7	6	6	6	6	6	6	6	6	6	6	6	Salam
Akad Istishna	438	768	775	610	511	434	426	419	417	414	409	407	405	398	392	386	378	375	Istishna
Akad Ijarah	11.795	13.712	15.061	17.111	17.766	-	-	-	-	-	23.263	22.350	22.205	22.709	19.271	17.063	15.694	15.567	Qardh
Akad Qardh	577	903	1.080	1.038	1.101	505	514	505	503	500	496	379	381	389	374	385	378	355	Ijara
Multijasa	2.504	3.259	5.539	8.562	12.223	16.103	16.381	16.075	16.394	16.717	16.907	17.117	17.096	17.200	17.052	16.939	16.919	16.934	Multi Purpose Financing
<b>Total</b>	<b>552.514</b>	<b>649.202</b>	<b>707.924</b>	<b>851.574</b>	<b>999.308</b>	<b>1.116.975</b>	<b>1.128.177</b>	<b>1.123.516</b>	<b>1.127.286</b>	<b>1.141.549</b>	<b>1.173.213</b>	<b>1.188.909</b>	<b>1.191.477</b>	<b>1.230.575</b>	<b>1.206.243</b>	<b>1.214.523</b>	<b>1.228.115</b>	<b>1.236.661</b>	<b>Total</b>

“-” : Data tidak tersedia  
<sup>r)</sup> Angka-angka diperbaiki  
<sup>\*)</sup> Angka-angka sementara

“-” : Data not available  
<sup>r)</sup> Revised figures  
<sup>\*)</sup> Provisional figures

IAIN JEMBER

**Tabel 36. Ekuivalen tingkat imbalan/bagi hasil/fee/bonus - Bank Umum Syariah dan Unit Usaha Syariah**  
*(Equivalent rate of return/profit sharing/fee/bonus of Islamic Commercial Bank and Islamic Business Unit)*

Jenis	2008	2009	2010	2011	2012	2013			2014										Type
						Okt	Nov	Des	Jan	Feb	Mar	Apr <sup>1)</sup>	Mei 1. <sup>1)</sup>	Juni <sup>1)</sup>	Juli <sup>1)</sup>	Agus <sup>1)</sup>	Sep <sup>1)</sup>	Okt	
<b>Dana Pihak Ketiga</b>																			<b>Depositor Funds</b>
1 Giro iB	1,18%	0,96%	1,20%	2,04%	0,92%	0,75%	0,73%	0,65%	0,76%	0,74%	0,69%	0,72%	0,72%	0,67%	0,57%	0,72%	0,64%	0,75%	1 Demand Deposits
2 Tabungan iB	3,61%	2,76%	3,06%	3,21%	2,37%	5,24%	5,23%	5,70%	5,72%	5,66%	5,72%	5,76%	3,68%	3,41%	3,38%	3,38%	3,49%	3,45%	2 Saving Deposits
3 Deposito iB																			3 Time Deposits
a 1 Bulan	8,22%	6,92%	6,90%	7,14%	6,06%	4,90%	4,62%	6,60%	5,36%	5,31%	5,65%	5,49%	7,21%	7,41%	6,95%	7,98%	8,20%	8,31%	a 1 month
b 3 Bulan	9,10%	7,25%	6,68%	7,71%	6,17%	4,85%	5,13%	5,06%	5,94%	6,24%	6,26%	6,10%	7,39%	7,56%	6,98%	8,36%	8,45%	8,60%	b 3 months
c 6 Bulan	8,67%	8,44%	7,15%	8,95%	6,76%	6,06%	5,93%	5,25%	5,84%	5,97%	5,43%	6,09%	7,03%	7,06%	6,96%	7,57%	8,03%	7,97%	c 6 months
d 12 Bulan	8,34%	9,06%	7,32%	6,30%	6,27%	5,70%	5,37%	4,79%	5,94%	6,06%	4,89%	5,80%	6,96%	7,32%	6,86%	7,32%	7,47%	7,45%	d 12 months
e > 12 Bulan	8,63%	8,63%	9,65%	48,14%	6,49%	5,58%	8,24%	7,08%	6,61%	6,65%	6,75%	6,65%	5,34%	6,74%	5,66%	6,68%	13,03%	13,58%	e > 12 months
<b>Pembiayaan</b>																			<b>Financing</b>
1 Akad <i>Mudharabah</i>	19,38%	19,11%	17,39%	16,05%	14,90%	15,19%	14,55%	14,40%	14,42%	14,35%	14,29%	14,13%	21,32%	21,87%	18,23%	21,37%	20,75%	22,11%	1 Mudharaba
2 Akad <i>Musyarakah</i>	11,37%	11,72%	14,52%	13,64%	13,44%	12,80%	12,67%	12,45%	12,57%	12,64%	14,79%	11,91%	13,28%	13,48%	12,67%	13,22%	13,18%	13,49%	2 Musharaka
3 Akad <i>Murabahah</i>	14,92%	16,07%	15,30%	14,72%	13,69%	13,34%	13,32%	13,18%	13,20%	13,22%	13,30%	13,45%	14,61%	14,45%	14,66%	14,66%	14,60%	14,81%	3 Murabaha
4 Akad <i>Salam</i>	-	-	-	-	-	-	-	-	-	-	-	-	-	-	-	-	-	-	4 Salam
5 Akad <i>Istishna</i>	14,99%	13,89%	13,37%	14,24%	14,23%	13,46%	13,57%	13,36%	13,45%	13,59%	13,60%	13,60%	12,08%	12,28%	12,54%	12,48%	12,60%	12,61%	5 Istishna
6 Akad <i>Ijarah</i> <sup>1)</sup>	0,88%	0,76%	0,46%	0,16%	0,78%	1,16%	0,26%	0,19%	1,17%	1,05%	0,12%	0,00%	8,35%	9,12%	9,69%	9,60%	9,57%	9,55%	6 ijara
7 Akad <i>Qardh</i>	3,42%	4,34%	3,89%	4,31%	5,40%	6,42%	6,83%	6,94%	6,97%	6,98%	6,86%	6,90%	2,87%	2,96%	2,97%	2,96%	2,91%	3,19%	7 Qardh
<sup>1)</sup> Mulai Oktober 2012 terdapat perubahan dalam perhitungan tingkat imbalan ijarah																			
"-": Data tidak tersedia																			"-": Data not available
<sup>1)</sup> Angka-angka diperbaiki																			r) Revised figures
<sup>*)</sup> Angka-angka sementara																			*) Provisional figures
1. "Revisi data BUS-UUS mulai bulan Mei 2014 berdasarkan LSMK"																			1. "Revision of data BUS-UUS began in May 2014 based on LSMK"

Juta Rupiah (in Million IDR)

**Tabel 37. Ekuivalen tingkat imbalan/bagi hasil/fee/bonus - Bank Pembiayaan Rakyat Syariah**  
(Equivalent rate of return/profit sharing/fee/bonus of Islamic Rural Bank )

Jenis	2008	2009	2010	2011	2012	2013			2014								Type			
						Okt	Nov	Des	Jan	Feb	Mar	Apr	Mei	Juni	Juli	Agus		Sep	Okt	
<b>Dana Pihak Ketiga</b>																				<b>Depositor Funds</b>
1 Giro iB	-	-	-	-	-	-	-	-	-	-	-	-	-	-	-	-	-	-	-	1 Demand Deposits
2 Tabungan iB	6,62%	6,19%	4,40%	5,88%	5,38%	4,68	4,57	4,57	4,84	4,28	6,32	6,27	6,48	6,45	6,30	6,33	6,43	4,29	2 Saving Deposits	
3 Deposito iB																				3 Time Deposits
a 1 Bulan	10,47%	12,03%	13,57%	12,41%	13,16%	14,26	14,19	14,09	14,18	14,14	14,32	13,81	13,73	14,90	14,26	13,04	12,77	13,33	a 1 month	
b 3 Bulan	13,16%	12,43%	11,78%	10,75%	9,19%	10,40	10,55	10,58	9,29	9,52	9,83	9,73	9,92	10,55	10,76	10,30	10,12	10,33	b 3 months	
c 6 Bulan	13,74%	13,38%	13,39%	12,54%	10,85%	11,07	10,86	10,95	10,42	10,74	10,73	10,44	163	10,59	10,89	10,45	10,70	10,60	c 6 months	
d 12 Bulan	13,09%	12,30%	11,61%	11,72%	11,12%	11,75	11,85	11,66	11,22	11,47	11,58	11,12	423	11,13	11,50	11,49	11,32	11,48	d 12 months	
e > 12 Bulan	13,03%	12,26%	12,82%	10,81%	8,47%	9,23	9,12	55,17	8,90	10,13	9,70	9,46	436,73	9,39	9,32	9,25	10,61	9,89	e > 12 months	
<b>Pembiayaan</b>																				<b>Financing</b>
1 Akad Mudharabah	18,49%	18,59%	19,70%	21,02%	17,09%	17,80	18,06	16,20	15,77	16,53	16,38	16,00	17,02	17,06	14,73	16,50	16,86	16,00	1 Mudharaba	
2 Akad Musyarakah	23,28%	15,97%	20,78%	21,82%	21,20%	20,40	20,30	20,28	19,95	19,84	19,91	19,22	23,79	20,74	20,91	19,95	20,12	20,33	2 Musharaka	
3 Akad Murabahah	19,56%	19,22%	20,07%	19,41%	23,19%	18,65	18,63	18,27	18,25	18,21	18,22	18,16	19,20	19,33	20,60	20,42	18,56	18,44	3 Murabaha	
4 Akad Salam	-	-	-	-	-	-	-	-	-	-	-	-	-	-	-	-	-	-	4 Salam	
5 Akad Istishna	7,39%	7,35%	8,49%	7,80%	7,73%	8,34	7,42	7,58	7,41	7,78	7,61	18,16	19,20	19,30	20,60	20,42	7,82	7,83	5 Istishna	
6 Akad Ijarah <sup>1)</sup>	0,11%	0,10%	0,07%	0,09%	19,05%	13,26	12,67	12,53	12,93	13,17	15,93	15,87	10,26	14,45	14,14	14,86	14,30	14,12	6 Ijara <sup>1)</sup>	
7 Akad Qardh	-	-	-	-	-	-	-	-	-	-	-	-	-	-	-	-	-	-	7 Qardh	
8 Multijasa <sup>1)</sup>	-	-	-	-	21,79%	20,29	20,38	20,02	19,66	20,17	14,26	14,66	14,69	14,76	14,67	15,05	15,24	14,60	8 Multi Purpose Financing <sup>1)</sup>	

<sup>1)</sup> Mulai Oktober 2012 terdapat perubahan dalam perhitungan tingkat imbalan ijarah dan multijasa  
"-": Data tidak tersedia

<sup>1)</sup> Starting Oktober 2012 revised on financing Ijara and Multi Purpose Financing  
"-": Data not available

IAIN JEMBER

Tabel 38. Rasio Keuangan Bank Umum Syariah dan Unit Usaha Syariah (Financial Ratios of Islamic Commercial Bank and Islamic Business Unit)																			
Rasio	2008	2009	2010	2011	2012	2013			2014									Ratio	
						Okt	Nov	Des	Jan	Feb	Mar*)	Apr	Mei 1. <sup>1)</sup>	Juni <sup>1)</sup>	Juli <sup>1)</sup>	Agus <sup>1)</sup>	Sep <sup>1)</sup>		Okt
1 CAR <sup>1)</sup>	12,81%	10,77%	16,25%	16,63%	14,13%	14,19%	12,23%	14,42%	16,76%	16,71%	16,20%	16,68%	16,85%	16,21%	15,62%	14,73%	14,54%	15,25%	1 CAR <sup>1)</sup>
2 ROA	1,42%	1,48%	1,67%	1,79%	2,14%	1,94%	1,96%	2,00%	0,08%	0,13%	1,16%	1,09%	1,13%	1,12%	1,05%	0,93%	0,97%	0,92%	2 ROA
3 ROE <sup>1)</sup>	38,79%	26,09%	17,58%	15,73%	24,06%	17,24%	17,24%	17,24%	11,87%	16,58%	15,94%	12,58%	8,17%	7,32%	4,50%	4,50%	5,41%	5,41% <sup>1)</sup>	3 ROE <sup>1)</sup>
4 NPF	1,42%	4,01%	3,02%	2,52%	2,22%	2,96%	3,08%	2,62%	3,01%	3,53%	3,22%	3,48%	4,02%	3,90%	4,31%	4,58%	4,67%	4,58%	4 NPF
5 FDR	103,65%	89,70%	89,67%	88,94%	100,00%	103,03%	102,58%	100,32%	100,07%	102,03%	102,22%	95,50%	99,43%	100,80%	99,89%	98,99%	99,71%	98,99%	5 FDR
6 BOPO	81,75%	84,39%	80,54%	78,41%	74,97%	79,06%	78,59%	78,21%	80,05%	83,77%	91,90%	84,50%	76,49%	71,76%	79,80%	81,20%	82,39%	75,61%	6 BOPO

<sup>1)</sup> Hanya data Bank Umum Syariah <sup>1)</sup> Islamic Commercial Bank only

<sup>1)</sup> Angka-angka diperbaiki <sup>1)</sup> Revised figures

<sup>\*)</sup> Angka-angka sementara <sup>\*)</sup> Provisional figures

1. "Revisi data BUS-UUS mulai bulan Mei 2014 berdasarkan LSMK" 1. "Revision of data BUS-UUS began in May 2014 based on LSMK"





**Tabel 39. Rasio Keuangan Bank Pembiayaan Rakyat Syariah  
(Financial Ratios of Islamic Rural Bank)**

Rasio	2008	2009	2010	2011	2012	2013			2014										Ratio
						Okt	Nov	Des	Jan	Feb	Mar	Apr	Mei	Juni	Juli	Agus	Sep	Okt	
1 CAR	30,28%	29,98%	27,46%	23,49%	25,16%	22,40%	24,63%	22,08%	24,62%	23,78%	23,08%	22,78%	22,50%	22,21%	21,86%	21,78%	21,80%	22,22%	1 CAR
2 ROA	2,76%	5,00%	3,49%	2,67%	2,64%	2,90%	2,89%	2,79%	2,78%	2,81%	2,71%	2,56%	2,47%	2,77%	2,45%	2,49%	2,26%	2,18%	2 ROA
3 ROE	14,77%	21,55%	14,29%	18,95%	20,54%	23,42%	23,52%	21,22%	21,35%	21,61%	20,31%	19,09%	18,22%	21,14%	18,23%	18,51%	16,26%	15,60%	3 ROE
4 NPF	8,38%	7,03%	6,50%	6,11%	6,15%	7,48%	7,34%	6,50%	7,77%	7,71%	7,74%	8,00%	8,23%	8,18%	8,62%	8,83%	8,68%	8,94%	4 NPF
5 FDR	128,78%	126,89%	128,47%	127,71%	120,96%	125,92%	124,76%	120,93%	120,52%	122,30%	123,10%	126,58%	130,09%	134,64%	135,04%	129,96%	131,70%	130,14%	5 FDR
6 BOPO	80,85%	64,69%	78,08%	76,31%	80,02%	79,62%	79,96%	80,75%	89,48%	86,72%	87,55%	87,93%	87,95%	87,51%	89,77%	89,65%	89,13%	88,49%	6 BOPO



**Tabel 40. Jumlah Bank Pembiayaan Rakyat Syariah Berdasarkan Total Aset  
(Number of Islamic Rural Bank based on Total Assets)**

Total Aset (Rp)	2008	2009	2010	2011	2012	2013			2014									Total Assets (in IDR)	
						Okt	Nov	Des	Jan	Feb	Mar	Apr	Mei	Juni	Juli	Agus	Sep		Okt
< 1 Miliar	7	8	7	3	6	-	-	4	4	4	2	1	1	-	-	-	-	1	< 1 Billion
1 s.d. 5 Miliar	50	38	29	24	17	20	20	19	19	19	18	18	19	19	19	18	17	13	1 up to 5 Billion
> 5 s.d. 10 Miliar	34	40	43	39	36	31	30	30	30	30	33	33	31	32	32	31	30	31	>5 up to 10 Billion
> 10 Miliar	40	52	71	89	99	109	110	110	110	110	110	111	112	112	112	114	116	118	> 10 Billion
<b>Total</b>	<b>131</b>	<b>138</b>	<b>150</b>	<b>155</b>	<b>158</b>	<b>160</b>	<b>160</b>	<b>163</b>	<b>163</b>	<b>163</b>	<b>163</b>	<b>163</b>	<b>163</b>	<b>163</b>	<b>163</b>	<b>163</b>	<b>163</b>	<b>163</b>	<b>Total</b>

<sup>p)</sup> Angka-angka diperbaiki

"-" : Data tidak tersedia

<sup>n)</sup> Revised figure

"-" : Data not available



Miliar Rupiah (in Billion IDR)

Tabel 41. Volume Transaksi PUAS (Volume of Transaction of Interbank Islamic Money Market)																			
Jenis	2008	2009	2010	2011	2012	2013			2014								Type		
						Okt	Nov	Des	Jan	Feb	Mar	Apr	Mei	Juni	Juli	Agus		Sep	Okt
1 hari	2.259	700	526	...	...	...	...	...	...	...	...	...	...	...	...	...	...	...	Overnight
2-6 hari	450	890	210	...	...	...	...	...	...	...	...	...	...	...	...	...	...	...	2 up to 6 days
7 hari	961	129	283	...	...	...	...	...	...	...	...	...	...	...	...	...	...	...	7 days
8-26 hari	148	682	500	...	...	...	...	...	...	...	...	...	...	...	...	...	...	...	8 up to 26 days
27-30 hari	...	470	-	...	...	...	...	...	...	...	...	...	...	...	...	...	...	...	27 up to 30 days
>30 hari	10	18	60	...	...	...	...	...	...	...	...	...	...	...	...	...	...	...	> 30 days
1 hari <sup>1)</sup>	...	...	...	70	588	444	...	...	...	...	...	...	...	...	...	...	...	...	Overnight <sup>1)</sup>
2-4 hari <sup>1)</sup>	...	...	...	30	70	100	...	...	...	...	...	...	...	...	...	...	...	...	2-4 days <sup>1)</sup>
1 minggu <sup>1)</sup>	...	...	...	80	215	475	...	...	...	...	...	...	...	...	...	...	...	...	1 week <sup>1)</sup>
2 minggu <sup>1)</sup>	...	...	...	40	215	300	...	...	...	...	...	...	...	...	...	...	...	...	2 weeks <sup>1)</sup>
3 minggu <sup>1)</sup>	...	...	...	50	50	-	...	...	...	...	...	...	...	...	...	...	...	...	3 weeks <sup>1)</sup>
1 bulan <sup>1)</sup>	...	...	...	50	130	50	...	...	...	...	...	...	...	...	...	...	...	...	1 month <sup>1)</sup>
2 bulan <sup>1)</sup>	...	...	...	...	...	...	...	...	...	...	...	...	...	...	...	...	...	...	2 months <sup>1)</sup>
3 bulan <sup>1)</sup>	...	...	...	...	...	...	...	...	...	...	...	...	...	...	...	...	...	...	3 months <sup>1)</sup>
>3 bulan <sup>1)</sup>	...	...	...	...	...	...	...	...	...	...	...	...	...	...	...	...	...	...	>3 months <sup>1)</sup>

<sup>1)</sup> Periode jangka waktu mulai bulan Februari 2011  
<sup>1)</sup> Period start on February 2011

Sumber data : Pusat Informasi Pasar Uang  
 Source of data : Money Market Information Center

\* Data Agustus 2013 merupakan data sementara

"..." Data belum tersedia  
 "... Data is not available"

**Tabel 42. Rata-rata Tingkat Imbalan Sertifikat IMA  
(Weighted Average Rate of Return of IMA Certificate)**

Jenis	2008	2009	2010	2011	2012	2013			2014										Type
						Okt	Nov	Des	Jan	Feb	Mar	Apr	Mei	Juni	Juli	Agus	Sep	Okt	
1 hari	9,54%	6,01%	5,65%	...	...	...	...	...	...	...	...	...	...	...	...	...	...	...	Overnight
2-6 hari	9,97%	6,13%	5,82%	...	...	...	...	...	...	...	...	...	...	...	...	...	...	...	2 up to 6 days
7 hari	10,30%	6,33%	6,00%	...	...	...	...	...	...	...	...	...	...	...	...	...	...	...	7 days
8-26 hari	10,65%	6,55%	5,96%	...	...	...	...	...	...	...	...	...	...	...	...	...	...	...	8 up to 26 days
27-30 hari	...	6,65%	...	...	...	...	...	...	...	...	...	...	...	...	...	...	...	...	27 up to 30 days
>30 hari	10,75%	6,92%	6,17%	...	...	...	...	...	...	...	...	...	...	...	...	...	...	...	> 30 days
1 hari <sup>1)</sup>	...	...	...	4,75%	4,50%	5,92%	...	...	...	...	...	...	...	...	...	...	...	...	Overnight <sup>1)</sup>
2-4 hari <sup>1)</sup>	...	...	...	5,00%	4,25%	6,45%	...	...	...	...	...	...	...	...	...	...	...	...	2-4 days <sup>1)</sup>
1 minggu <sup>1)</sup>	...	...	...	5,25%	4,90%	6,75%	...	...	...	...	...	...	...	...	...	...	...	...	1 week <sup>1)</sup>
2 minggu <sup>1)</sup>	...	...	...	5,30%	5,22%	7,05%	...	...	...	...	...	...	...	...	...	...	...	...	2 weeks <sup>1)</sup>
3 minggu <sup>1)</sup>	...	...	...	5,00%	4,90%	0,00%	...	...	...	...	...	...	...	...	...	...	...	...	3 weeks <sup>1)</sup>
1 bulan <sup>1)</sup>	...	...	...	5,15%	5,25%	5,83%	...	...	...	...	...	...	...	...	...	...	...	...	1 month <sup>1)</sup>
2 bulan <sup>1)</sup>	...	...	...	...	...	...	...	...	...	...	...	...	...	...	...	...	...	...	2 months <sup>1)</sup>
3 bulan <sup>1)</sup>	...	...	...	...	...	...	...	...	...	...	...	...	...	...	...	...	...	...	3 months <sup>1)</sup>
>3 bulan <sup>1)</sup>	...	...	...	...	...	...	...	...	...	...	...	...	...	...	...	...	...	...	>3 months <sup>1)</sup>

<sup>1)</sup> Periode jangka waktu mulai bulan Februari 2011

<sup>1)</sup> Period start on February 2011

Sumber data : Pusat Informasi Pasar Uang

Source of data : Money Market Information Center

"..." Data belum tersedia

"..." Data is not available

<b>Tabel. 43. Total Aset Gross, Pembiayaan, Dana Pihak Ketiga, FDR dan NPF Bank Umum Syariah dan Unit Usaha Syariah berdasarkan Propinsi (Okt 2014)</b> <i>(Total of Gross Assets, Financing, Depositor Funds, percentage of FDR, percentage of NPF Islamic Commercial Bank and Islamic Business Unit based on Province)</i>						
Propinsi	Aset (Assets)	Pembiayaan (Financing)	Dana Pihak Ketiga (Depositor Funds)	FDR	NPF	Province
Nanggroe Aceh Darussalam	5.624	3.067	2.636	116,34%	7,55%	Nanggroe Aceh Darussalam
Sumatera Utara	10.938	7.342	6.768	108,48%	10,88%	North Sumatera
Sumatera Barat	7.917	3.681	2.501	147,14%	3,46%	West Sumatera
Sumatera Selatan	6.354	4.219	3.388	124,54%	7,64%	South Sumatera
Bangka Belitung	299	287	193	148,62%	10,33%	Bangka Belitung
Jambi	2.225	1.991	977	203,88%	4,72%	Jambi
Bengkulu	922	823	454	181,30%	4,25%	Bengkulu
Riau	7.565	3.396	3.590	94,61%	5,04%	Riau
Kepulauan Riau	3.040	2.307	1.846	124,97%	3,09%	Riau Islands
Lampung	2.989	2.213	1.688	131,12%	4,34%	Lampung
DKI Jakarta	221.736	80.376	107.031	75,10%	4,49%	DKI Jakarta
Jawa Barat	40.126	25.146	21.761	115,56%	4,95%	West Java
Banten	8.453	5.877	5.856	100,36%	5,67%	Banten
Jawa Tengah	18.023	11.676	9.249	126,24%	3,46%	Central Java
DI Yogyakarta	5.197	2.487	3.204	77,62%	2,23%	DI Yogyakarta
Jawa Timur	28.374	18.630	18.055	103,19%	4,09%	East Java
Bali	1.517	1.450	747	194,10%	1,51%	Bali
Kalimantan Barat	3.280	2.513	1.543	162,81%	1,74%	West Kalimantan
Kalimantan Tengah	813	673	571	117,91%	4,45%	Central Kalimantan
Kalimantan Timur	6.033	4.074	3.795	107,33%	5,60%	East Kalimantan
Kalimantan Selatan	6.519	2.814	2.524	111,51%	5,21%	South Kalimantan
Sulawesi Utara	499	486	184	263,86%	10,54%	North Sulawesi
Gorontalo	370	351	241	145,40%	7,05%	Gorontalo
Sulawesi Barat	236	238	122	195,43%	15,15%	West Sulawesi
Sulawesi Tengah	1.022	944	676	139,59%	3,62%	Central Sulawesi
Sulawesi Tenggara	917	843	572	147,27%	4,11%	South East Sulawesi
Sulawesi Selatan	7.172	4.985	2.872	173,53%	3,57%	South Sulawesi
Maluku	324	103	269	38,41%	6,65%	Maluku
Maluku Utara	367	202	305	66,03%	3,62%	North Maluku
NTB	3.056	1.878	1.048	179,18%	3,48%	West Nusa Tenggara
NTT	275	265	126	210,51%	4,90%	East Nusa Tenggara
Irian Jaya Barat	288	190	242	78,62%	5,04%	West Irian Jaya
Papua	742	609	619	98,42%	4,30%	Papua
Luar Indonesia	1.858	355	1.466	24,18%	0,00%	Outside Indonesia

<b>Tabel 44. Total Aset, Pembiayaan, Dana Pihak Ketiga, FDR dan NPF Bank Pembiayaan Rakyat Syariah berdasarkan Propinsi</b> <i>(Total of Gross Assets, Financing, Depositor Funds, Percentage of FDR, Percentage of NPF Islamic Rural Banks based on Province)</i>						
Propinsi	Aset (Assets)	Pembiayaan (Financing)	Dana Pihak Ketiga (Depositor Funds)	FDR	NPF	Province
Nanggroe Aceh Darussalam	112.768	80.602	68.897	116,99%	13,41%	Nanggroe Aceh Darussalam
Sumatera Utara	104.075	79.039	69.106	114,37%	5,72%	North Sumatera
Sumatera Barat	171.707	130.863	119.341	109,65%	9,65%	West Sumatera
Sumatera Selatan	14.080	9.882	7.611	129,84%	3,65%	South Sumatera
Bangka Belitung	414.380	295.685	352.439	83,90%	12,47%	Bangka Belitung
Jambi	-	-	-	-	-	Jambi
Bengkulu	111.588	87.811	80.913	108,53%	35,19%	Bengkulu
Riau	117.767	98.470	57.145	172,31%	7,30%	Riau
Kepulauan Riau	50.645	38.663	32.235	119,94%	18,43%	Riau Islands
Lampung	264.206	201.793	95.879	210,47%	3,06%	Lampung
DKI Jakarta	26.329	20.447	9.013	226,86%	29,86%	DKI Jakarta
Jawa Barat	1.893.668	1.547.825	1.075.951	143,86%	8,26%	West Java
Banten	601.119	511.288	402.303	127,09%	6,18%	Banten
Jawa Tengah	617.772	484.387	421.120	115,02%	9,38%	Central Java
DI Yogyakarta	294.325	214.797	226.627	94,78%	8,75%	DI Yogyakarta
Jawa Timur	1.125.897	902.283	584.743	154,30%	7,91%	East Java
Bali	6.190	3.538	2.447	144,61%	6,55%	Bali
Kalimantan Barat	-	-	-	-	-	West Kalimantan
Kalimantan Tengah	4.639	3.566	2.163	164,87%	-	Central Kalimantan
Kalimantan Timur	7.690	3.188	5.232	60,94%	57,30%	East Kalimantan
Kalimantan Selatan	33.226	20.002	22.818	87,66%	5,20%	South Kalimantan
Sulawesi Utara	-	-	-	-	-	North Sulawesi
Gorontalo	-	-	-	-	-	Gorontalo
Sulawesi Barat	-	-	-	-	-	West Sulawesi
Sulawesi Tengah	-	-	-	-	-	Central Sulawesi
Sulawesi Tenggara	-	-	-	-	-	South East Sulawesi
Sulawesi Selatan	131.770	103.306	63.306	163,19%	16,44%	South Sulawesi
Maluku	-	-	-	-	-	Maluku
Maluku Utara	15.722	12.097	6.206	194,92%	4,10%	North Maluku
NTB	145.235	96.793	95.537	101,32%	3,80%	West Nusa Tenggara
NTT	-	-	-	-	-	East Nusa Tenggara
Irian Jaya Barat	-	-	-	-	-	West Irian Jaya
Papua	1.638	1.431	872	164,07%	25,44%	Papua

"-": Data tidak tersedia

"-": Data not available

Miliar Rupiah (in Billion IDR)

**Tabel 45. Total Pembiayaan Bank Umum Syariah dan Unit Usaha Syariah berdasarkan Sektor Ekonomi dan Propinsi (OKTOBER)**  
(Financing of Islamic Commercial Bank and Islamic Business Unit based on Economic Sector and Province)

Propinsi	Pertanian, kehutanan dan sarana pertanian <i>Agriculture, forestry and agricultural facilities</i>	Pertambangan <i>Mining</i>	Perindustrian <i>Manufacturing</i>	Listrik, gas dan air <i>Water, gas and electricity</i>	Konstruksi <i>Construction</i>	Perdagangan, restoran dan hotel <i>Trade, restaurants and hotels</i>	Pengangkutan, pergudangan dan komunikasi <i>Transport, cargo storage and communication</i>	Jasa dunia usaha <i>Business Services</i>	Jasa sosial / masyarakat <i>Social Services</i>	Lain-lain <i>Others</i>	Province
Nanggroe Aceh Darussalam	64	0	21	1	41	447	11	1.284	107	1.091	Nanggroe Aceh Darussalam
Sumatera Utara	1.106	29	132	12	448	1.171	91	2.580	470	1.302	North Sumatera
Sumatera Barat	117	8	52	0	21	644	23	854	250	1.711	West Sumatera
Sumatera Selatan	293	139	74	120	291	535	80	1.386	262	1.038	South Sumatera
Bangka Belitung	19	0	0	26	2	48	0	41	19	131	Bangka Belitung
Jambi	179	35	48	1	41	363	11	483	91	739	Jambi
Bengkulu	57	6	7	0	6	268	1	260	28	190	Bengkulu
Riau	449	1	80	7	321	395	36	1.031	175	902	Riau
Kepulauan Riau	2	0	29	1	65	190	128	1.085	105	702	Riau Islands
Lampung	133	6	84	1	13	391	18	838	209	523	Lampung
DKI Jakarta	2.069	3.236	6.653	4.302	4.848	7.695	10.181	24.898	2.715	13.780	DKI Jakarta
Jawa Barat	201	277	1.285	45	2.064	3.475	750	8.329	2.301	6.419	West Java
Banten	26	60	419	58	324	416	182	2.652	580	1.160	Banten
Jawa Tengah	63	16	1.589	21	413	1.891	80	3.787	911	2.904	Central Java
DI Yogyakarta	18	1	57	2	77	347	19	1.220	146	601	DI Yogyakarta
Jawa Timur	252	54	2.032	9	1.722	2.413	873	6.600	1.280	3.394	East Java
Bali	3	0	14	0	11	247	6	693	122	353	Bali
Kalimantan Barat	148	1	12	-	68	222	160	633	71	1.197	West Kalimantan
Kalimantan Tengah	13	-	2	0	14	100	2	360	54	127	Central Kalimantan
Kalimantan Timur	28	66	75	1	372	285	271	1.980	234	763	East Kalimantan
Kalimantan Selatan	59	422	23	22	359	230	141	1.027	181	350	South Kalimantan
Sulawesi Utara	2	0	2	-	5	149	6	106	32	185	North Sulawesi
Gorontalo	1	-	9	-	18	50	-	146	26	101	Gorontalo
Sulawesi Barat	13	1	0	-	10	13	-	130	22	49	West Sulawesi
Sulawesi Tengah	16	0	3	-	18	142	8	253	42	460	Central Sulawesi
Sulawesi Tenggara	4	9	8	0	32	182	7	359	27	216	South East Sulawesi
Sulawesi Selatan	21	155	112	2	224	328	49	1.478	310	2.305	South Sulawesi
Maluku	0	1	0	1	0	21	1	33	9	38	Maluku
Maluku Utara	0	1	2	-	1	51	2	60	21	64	North Maluku
NTB	15	7	20	1	21	523	3	618	53	617	West Nusa Tenggara
NTT	1	1	1	-	0	35	1	105	56	67	East Nusa Tenggara
Irian Jaya Barat	0	-	1	-	14	24	1	52	47	50	West Irian Jaya
Papua	2	-	2	0	59	91	81	178	59	136	Papua
Luar Indonesia	-	-	203	-	-	-	148	1	-	3	Outside Indonesia

"-" : Data tidak tersedia  
\*) Angka-angka sementara

Juta Rupiah (in Million IDR)

**Tabel 46. Total Pembiayaan Bank Perkreditan Rakyat Syariah berdasarkan Sektor Ekonomi dan Propinsi**  
(Financing of Islamic Rural Bank based on Economic Sector and Province)

Propinsi	Pertanian, kehutanan dan sarana pertanian <i>Agriculture, forestry and agricultural facilities</i>	Pertambangan <i>Mining</i>	Perindustrian <i>Manufacturing</i>	Listrik, gas dan air <i>Water, gas and electricity</i>	Konstruksi <i>Construction</i>	Perdagangan, restoran dan hotel <i>Trade, restaurants and hotels</i>	Pengangkutan, pergudangan dan komunikasi <i>Transport, cargo storage and communication</i>	Jasa dunia usaha <i>Business Services</i>	Jasa sosial / masyarakat <i>Social Services</i>	Lain-lain <i>Others</i>	Province
Nanggroe Aceh Darussalam	1.871	38	662	83	5.907	46.937	705	303	1.598	22.498	Nanggroe Aceh Darussalam
Sumatera Utara	4.017	-	44	165	1.847	8.363	371	3.691	1.761	58.780	North Sumatera
Sumatera Barat	17.202	99	15.716	88	2.639	54.908	5.328	2.201	8.873	23.808	West Sumatera
Sumatera Selatan	60	-	836	-	115	3.823	68	16	78	4.886	South Sumatera
Bangka Belitung	42.019	1.521	349	860	37.422	146.039	4.976	3.521	52.483	6.496	Bangka Belitung
Jambi	-	-	-	-	-	-	-	-	-	-	Jambi
Bengkulu	57.160	259	303	7	424	21.884	288	752	349	6.384	Bengkulu
Riau	2.595	555	439	163	1.462	11.888	4.565	2.682	5.629	68.491	Riau
Kepulauan Riau	3.614	-	-	-	265	1.522	-	1.042	87	32.133	Riau Islands
Lampung	20.575	17	990	92	124	12.747	283	7.735	14.549	144.681	Lampung
DKI Jakarta	81	-	71	-	541	11.780	2	808	1.667	5.497	DKI Jakarta
Jawa Barat	98.256	1.516	13.335	4.878	28.989	422.980	41.964	228.900	132.242	574.764	West Java
Banten	199	-	788	73	83	306.754	511	112.556	21.208	69.115	Banten
Jawa Tengah	26.491	760	7.359	1.632	75.315	140.529	13.821	22.091	52.361	144.028	Central Java
DI Yogyakarta	3.130	327	1.588	278	14.347	40.015	2.588	15.759	64.698	72.067	DI Yogyakarta
Jawa Timur	33.299	1.628	9.366	1.393	45.146	230.654	15.601	61.296	83.505	420.397	East Java
Bali	-	-	150	-	400	1.713	249	557	217	253	Bali
Kalimantan Barat	-	-	-	-	-	-	-	-	-	-	West Kalimantan
Kalimantan Tengah	87	6	-	4	38	1.407	12	428	445	1.139	Central Kalimantan
Kalimantan Timur	5	21	-	-	58	686	-	-	342	2.076	East Kalimantan
Kalimantan Selatan	1.254	106	-	-	988	4.742	4.844	4.528	268	3.273	South Kalimantan
Sulawesi Utara	-	-	-	-	-	-	-	-	-	-	North Sulawesi
Gorontalo	-	-	-	-	-	-	-	-	-	-	Gorontalo
Sulawesi Barat	-	-	-	-	-	-	-	-	-	-	West Sulawesi
Sulawesi Tengah	-	-	-	-	-	-	-	-	-	-	Central Sulawesi
Sulawesi Tenggara	-	-	-	-	-	-	-	-	-	-	South East Sulawesi
Sulawesi Selatan	624	29	112	2	11.012	24.375	827	1.673	4.509	60.144	South Sulawesi
Maluku	-	-	-	-	-	-	-	-	-	-	Maluku
Maluku Utara	-	-	500	-	58	6.163	314	-	-	5.061	North Maluku
NTB	2.087	312	79	30	8.195	63.362	105	1.158	16.346	5.120	West Nusa Tenggara
NTT	-	-	-	-	-	-	-	-	-	-	East Nusa Tenggara
Irian Jaya Barat	-	-	-	-	-	-	-	-	-	-	West Irian Jaya
Papua	46	7	-	-	-	1.032	48	-	-	299	Papua

“-” : Data tidak tersedia

“-” : Data not available



Tabel 47. Total Pembiayaan Bank Umum Syariah dan Unit Usaha Syariah berdasarkan Jenis Penggunaan dan Propinsi (OKTOBER) (Financing of Islamic Commercial Bank and Islamic Business Unit based on Type of Usage and Province)				
Propinsi	Modal Kerja Working Capital	Investasi Investment	Konsumsi Consumption	Province
Nanggroe Aceh Darussalam	772	221	2.014	Nanggroe Aceh Darussalam
Sumatera Utara	2.450	2.035	3.181	North Sumatera
Sumatera Barat	1.033	360	2.346	West Sumatera
Sumatera Selatan	1.043	825	2.324	South Sumatera
Bangka Belitung	44	20	238	Bangka Belitung
Jambi	626	299	1.122	Jambi
Bengkulu	321	185	298	Bengkulu
Riau	887	960	1.550	Riau
Kepulauan Riau	522	437	1.204	Riau Islands
Lampung	1.165	157	1.035	Lampung
DKI Jakarta	36.935	15.580	24.562	DKI Jakarta
Jawa Barat	9.000	3.696	10.159	West Java
Banten	1.835	1.410	2.342	Banten
Jawa Tengah	4.381	1.884	4.577	Central Java
DI Yogyakarta	746	245	952	DI Yogyakarta
Jawa Timur	7.508	3.025	6.892	East Java
Bali	568	71	690	Bali
Kalimantan Barat	522	426	1.533	West Kalimantan
Kalimantan Tengah	161	236	248	Central Kalimantan
Kalimantan Timur	1.442	622	1.825	East Kalimantan
Kalimantan Selatan	829	899	1.063	South Kalimantan
Sulawesi Utara	179	141	202	North Sulawesi
Gorontalo	87	180	86	Gorontalo
Sulawesi Barat	59	72	116	West Sulawesi
Sulawesi Tengah	229	96	640	Central Sulawesi
Sulawesi Tenggara	338	212	229	South East Sulawesi
Sulawesi Selatan	821	502	3.572	South Sulawesi
Maluku	21	4	78	Maluku
Maluku Utara	50	4	148	North Maluku
NTB	439	402	940	West Nusa Tenggara
NTT	132	90	62	East Nusa Tenggara
Irian Jaya Barat	42	55	107	West Irian Jaya
Papua	165	112	319	Papua
Luar Indonesia	414	1	-	Outside Indonesia
"-": Data tidak tersedia				"-": Data not available

**Tabel 48. Total Pembiayaan Bank Pembiayaan Rakyat Syariah berdasarkan Jenis Penggunaan dan Propinsi**  
(*Financing of Islamic Rural Bank based on Type of Usage and Province*)

<b>Propinsi</b>	<b>Modal Kerja Working Capital</b>	<b>Investasi Investment</b>	<b>Konsumsi Consumption</b>	<b>Province</b>
Nanggroe Aceh Darussalam	56.292	1.812	22.498	Nanggroe Aceh Darussalam
Sumatera Utara	16.462	3.797	58.780	North Sumatera
Sumatera Barat	86.256	20.799	23.808	West Sumatera
Sumatera Selatan	4.113	884	4.886	South Sumatera
Bangka Belitung	234.265	54.924	6.496	Bangka Belitung
Jambi	-	-	-	Jambi
Bengkulu	56.579	24.847	6.384	Bengkulu
Riau	24.311	5.668	68.491	Riau
Kepulauan Riau	1.734	4.796	32.133	Riau Islands
Lampung	32.208	24.904	144.681	Lampung
DKI Jakarta	14.922	28	5.497	DKI Jakarta
Jawa Barat	537.827	435.233	574.764	West Java
Banten	367.763	74.410	69.115	Banten
Jawa Tengah	259.176	81.183	144.028	Central Java
DI Yogyakarta	107.197	35.533	72.067	DI Yogyakarta
Jawa Timur	420.512	61.374	420.397	East Java
Bali	1.661	1.624	253	Bali
Kalimantan Barat	-	-	-	West Kalimantan
Kalimantan Tengah	2.003	424	1.139	Central Kalimantan
Kalimantan Timur	757	355	2.076	East Kalimantan
Kalimantan Selatan	16.729	-	3.273	South Kalimantan
Sulawesi Utara	-	-	-	North Sulawesi
Gorontalo	-	-	-	Gorontalo
Sulawesi Barat	-	-	-	West Sulawesi
Sulawesi Tengah	-	-	-	Central Sulawesi
Sulawesi Tenggara	-	-	-	South East Sulawesi
Sulawesi Selatan	34.778	8.385	60.144	South Sulawesi
Maluku	-	-	-	Maluku
Maluku Utara	7.036	-	5.061	North Maluku
NTB	69.301	22.372	5.120	West Nusa Tenggara
NTT	-	-	-	East Nusa Tenggara
Irian Jaya Barat	-	-	-	West Irian Jaya
Papua	1.079	53	299	Papua

"-" : Data tidak tersedia

"-" : Data not available

Miliar Rupiah (in Billion IDR)

<b>Tabel 49. Total Pembiayaan Bank Umum Syariah dan Unit Usaha Syariah berdasarkan Golongan Piutang/Pembiayaan dan Propinsi (OKTOBER)</b> <i>(Financing of Islamic Commercial Bank and Islamic Business Unit based on Type of Financing and Province)</i>			
<b>Propinsi</b>	<b>Usaha Kecil dan Menengah Small and Medium Enterprises</b>	<b>Selain Usaha Kecil dan Menengah Non Small and Medium Enterprises</b>	<b>Province</b>
Nanggroe Aceh Darussalam	701	2.366	Nanggroe Aceh Darussalam
Sumatera Utara	3.387	3.955	North Sumatera
Sumatera Barat	1.372	2.309	West Sumatera
Sumatera Selatan	1.624	2.595	South Sumatera
Bangka Belitung	118	169	Bangka Belitung
Jambi	891	1.100	Jambi
Bengkulu	445	377	Bengkulu
Riau	1.447	1.949	Riau
Kepulauan Riau	407	1.900	Riau Islands
Lampung	987	1.227	Lampung
DKI Jakarta	23.737	56.639	DKI Jakarta
Jawa Barat	8.525	16.622	West Java
Banten	1.906	3.971	Banten
Jawa Tengah	4.665	7.012	Central Java
DI Yogyakarta	906	1.581	DI Yogyakarta
Jawa Timur	6.636	11.994	East Java
Bali	287	1.163	Bali
Kalimantan Barat	881	1.632	West Kalimantan
Kalimantan Tengah	206	467	Central Kalimantan
Kalimantan Timur	1.363	2.711	East Kalimantan
Kalimantan Selatan	1.162	1.652	South Kalimantan
Sulawesi Utara	210	276	North Sulawesi
Gorontalo	93	257	Gorontalo
Sulawesi Barat	61	177	West Sulawesi
Sulawesi Tengah	278	667	Central Sulawesi
Sulawesi Tenggara	255	588	South East Sulawesi
Sulawesi Selatan	1.125	3.860	South Sulawesi
Maluku	32	71	Maluku
Maluku Utara	70	132	North Maluku
NTB	693	1.185	West Nusa Tenggara
NTT	86	178	East Nusa Tenggara
Irian Jaya Barat	82	108	West Irian Jaya
Papua	229	380	Papua
Luar Indonesia	113	241	Outside Indonesia

<b>Tabel 50. Total Pembiayaan Bank Pembiayaan Rakyat Syariah berdasarkan Golongan Piutang/Pembiayaan dan Propinsi (Financing of Islamic Rural Bank based on Type of Financing and Province)</b>			
<b>Propinsi</b>	<b>Usaha Kecil dan Menengah Small and Medium Enterprises</b>	<b>Selain Usaha Kecil dan Menengah Non Small and Medium Enterprises</b>	<b>Province</b>
Nanggroe Aceh Darussalam	57.712	22.890	Nanggroe Aceh Darussalam
Sumatera Utara	13.105	65.935	North Sumatera
Sumatera Barat	104.434	26.429	West Sumatera
Sumatera Selatan	4.994	4.888	South Sumatera
Bangka Belitung	289.189	6.496	Bangka Belitung
Jambi	-	-	Jambi
Bengkulu	74.744	13.067	Bengkulu
Riau	18.274	80.196	Riau
Kepulauan Riau	6.417	32.247	Riau Islands
Lampung	54.219	147.573	Lampung
DKI Jakarta	13.879	6.568	DKI Jakarta
Jawa Barat	927.141	620.684	West Java
Banten	421.497	89.791	Banten
Jawa Tengah	321.220	163.167	Central Java
DI Yogyakarta	97.567	117.230	DI Yogyakarta
Jawa Timur	434.313	467.970	East Java
Bali	2.705	833	Bali
Kalimantan Barat	-	-	West Kalimantan
Kalimantan Tengah	1.957	1.609	Central Kalimantan
Kalimantan Timur	841	2.347	East Kalimantan
Kalimantan Selatan	16.729	3.273	South Kalimantan
Sulawesi Utara	-	-	North Sulawesi
Gorontalo	-	-	Gorontalo
Sulawesi Barat	-	-	West Sulawesi
Sulawesi Tengah	-	-	Central Sulawesi
Sulawesi Tenggara	-	-	South East Sulawesi
Sulawesi Selatan	42.698	60.609	South Sulawesi
Maluku	-	-	Maluku
Maluku Utara	6.978	5.119	North Maluku
NTB	57.811	38.982	West Nusa Tenggara
NTT	-	-	East Nusa Tenggara
Irian Jaya Barat	-	-	West Irian Jaya
Papua	1.132	299	Papua

**Tabel. 51. Total Pembiayaan, Dana Pihak Ketiga, FDR Bank Umum Syariah dan Unit Usaha Syariah berdasarkan Kota/Kabupaten (Okt 2014)**  
*(Financing, Depositor Funds, percentage of FDR Islamic Commercial Bank and Islamic Business Unit based on City/District)*

<b>Propinsi</b>	<b>Kota/Kabupaten</b>	<b>Pembiayaan (Financing)</b>	<b>Dana Pihak Ketiga (Depositor Funds)</b>	<b>FDR</b>	<b>City/District</b>	<b>Province</b>
Banten	Kab. Tangerang	521	615	84,71%	Kab. Tangerang	Banten
	Kab. Serang	1.287	1.648	78,10%	Kab. Serang	
	Kota Cilegon	1.214	740	164,04%	Kota Cilegon	
	Kota Tangerang	2.650	2.602	101,82%	Kota Tangerang	
	Kota Serang	146	99	147,82%	Kota Serang	
	Kota Tangerang Selatan	59	151	38,64%	Kota Tangerang Selatan	
Jawa Barat	Kab. Bekasi	375	137	272,69%	Kab. Bekasi	Jawa Barat
	Kab. Purwakarta	381	280	136,11%	Kab. Purwakarta	
	Kab. Karawang	171	128	133,53%	Kab. Karawang	
	Kab. Sukabumi	105	60	174,59%	Kab. Sukabumi	
	Kab. Cianjur	754	376	200,40%	Kab. Cianjur	
	Kab. Bandung	198	205	96,57%	Kab. Bandung	
	Kab. Garut	177	149	119,19%	Kab. Garut	
	Kab. Cirebon	6	4	141,62%	Kab. Cirebon	
	Kab. Majalengka	27	3	803,09%	Kab. Majalengka	
	Kota Bandung	9.242	7.454	123,99%	Kota Bandung	
	Kota Bogor	3.212	3.050	105,30%	Kota Bogor	
	Kota Sukabumi	389	316	122,93%	Kota Sukabumi	
	Kota Cirebon	2.387	1.487	160,54%	Kota Cirebon	
	Kota Tasikmalaya	1.452	819	177,31%	Kota Tasikmalaya	
	Kota Cimahi	130	194	67,00%	Kota Cimahi	
	Kota Depok	1.072	1.546	69,31%	Kota Depok	
Kota Bekasi	5.070	5.552	91,32%	Kota Bekasi		
DKI Jakarta Raya	Wil. Kota Jakarta Pusat	20.410	42.346	48,20%	Wil. Kota Jakarta Pusat	DKI Jakarta
	Wil. Kota Jakarta Utara	2.302	2.620	87,90%	Wil. Kota Jakarta Utara	
	Wil. Kota Jakarta Barat	8.189	7.907	103,56%	Wil. Kota Jakarta Barat	
	Wil. Kota Jakarta Selatan	46.579	49.243	94,59%	Wil. Kota Jakarta Selatan	
	Wil. Kota Jakarta Timur	2.897	4.916	58,93%	Wil. Kota Jakarta Timur	
D.I. Yogyakarta	Kota Yogyakarta	2.487	3.204	77,62%	Kota Yogyakarta	DIY
Jawa Tengah	Kab. Semarang	222	196	113,11%	Kab. Semarang	Jawa Tengah
	Kab. Kendal	45	50	89,87%	Kab. Kendal	
	Kab. Tegal	21	3	651,15%	Kab. Tegal	
	Kab. Pati	126	45	279,09%	Kab. Pati	
	Kab. Kudus	394	450	87,55%	Kab. Kudus	
	Kab. Banyumas	949	725	130,94%	Kab. Banyumas	
	Kab. Cilacap	100	104	96,50%	Kab. Cilacap	

**Tabel. 51. Total Pembiayaan, Dana Pihak Ketiga, FDR Bank Umum Syariah dan Unit Usaha Syariah berdasarkan Kota/Kabupaten (Okt 2014)**  
*(Financing, Depositor Funds, percentage of FDR Islamic Commercial Bank and Islamic Business Unit based on City/District)*

Propinsi	Kota/Kabupaten	Pembiayaan (Financing)	Dana Pihak Ketiga (Depositor Funds)	FDR	City/District	Province
	Kota Semarang	4.277	3.677	116,30%	Kota Semarang	
	Kota Salatiga	87	36	244,94%	Kota Salatiga	
	Kota Pekalongan	706	872	80,90%	Kota Pekalongan	
	Kota Tegal	848	450	188,29%	Kota Tegal	
	Kota Surakarta	3.901	2.640	147,80%	Kota Surakarta	
Jawa Timur	Kab. Gresik	295	236	124,59%	Kab. Gresik	Jawa Timur
	Kab. Sidoarjo	1.325	1.100	120,46%	Kab. Sidoarjo	
	Kab. Pamekasan	191	255	74,97%	Kab. Pamekasan	
	Kab. Banyuwangi	248	97	254,31%	Kab. Banyuwangi	
	Kab. Jember	139	66	211,24%	Kab. Jember	
	Kab. Malang	798	703	113,48%	Kab. Malang	
	Kab. Madiun	159	172	92,95%	Kab. Madiun	
	Kab. Bojonegoro	190	157	121,06%	Kab. Bojonegoro	
	Kota Surabaya	11.393	11.101	102,63%	Kota Surabaya	
	Kota Malang	2.424	2.072	116,99%	Kota Malang	
	Kota Blitar	67	39	170,54%	Kota Blitar	
	Kota Kediri	1.386	2.046	67,77%	Kota Kediri	
	Kota Madiun	14	11	132,49%	Kota Madiun	
Bengkulu	Kota Bengkulu	823	454	181,30%	Kota Bengkulu	Bengkulu
Jambi	Kota Jambi	1.991	977	203,88%	Kota Jambi	Jambi
Nanggroe Aceh Darussalam	Kab. Simeuleu	167	138	121,20%	Kab. Simeuleu	NAD
	Kota Banda Aceh	1.777	1.850	96,06%	Kota Banda Aceh	
	Kota Lhokseumawe	833	452	184,23%	Kota Lhokseumawe	
	Kota Langsa	289	196	147,74%	Kota Langsa	
Sumatera Utara	Kab. Deli Serdang	226	190	118,52%	Kab. Deli Serdang	Sumatera Utara
	Kab. Langkat	182	189	96,26%	Kab. Langkat	
	Kab. Karo	52	10	523,21%	Kab. Karo	
	Kab. Labuhan Batu	290	178	162,83%	Kab. Labuhan Batu	
	Kota Tebing Tinggi	386	135	284,83%	Kota Tebing Tinggi	
	Kota Pematang Siantar	719	581	123,86%	Kota Pematang Siantar	
	Kota Tanjung Balai	99	111	88,95%	Kota Tanjung Balai	
	Kota Sibolga	156	56	278,75%	Kota Sibolga	
	Kota Medan	4.424	4.826	91,66%	Kota Medan	
	Kota Padang Sidempuan	810	492	164,61%	Kota Padang Sidempuan	
Sumatera Barat	Kota Bukittinggi	715	524	136,40%	Kota Bukittinggi	Sumatera Barat
	Kota Padang	2.030	1.769	114,77%	Kota Padang	

**Tabel. 51. Total Pembiayaan, Dana Pihak Ketiga, FDR Bank Umum Syariah dan Unit Usaha Syariah berdasarkan Kota/Kabupaten (Okt 2014)**  
*(Financing, Depositor Funds, percentage of FDR Islamic Commercial Bank and Islamic Business Unit based on City/District)*

<b>Propinsi</b>	<b>Kota/Kabupaten</b>	<b>Pembiayaan (Financing)</b>	<b>Dana Pihak Ketiga (Depositor Funds)</b>	<b>FDR</b>	<b>City/District</b>	<b>Province</b>
	Kota Solok	248	27	926,34%	Kota Solok	
	Kota Payakumbuh	687	181	378,63%	Kota Payakumbuh	
Riau	Kab. Bengkalis	114	227	50,14%	Kab. Bengkalis	Riau
	Kota Pekanbaru	2.974	3.020	98,47%	Kota Pekanbaru	
	Kota Dumai	309	343	90,02%	Kota Dumai	
Kepulauan Riau	Kota Tanjung Pinang	682	752	90,69%	Kota Tanjung Pinang	Kepulauan Riau
	Kota Pulau Batam	1.625	1.094	148,54%	Kota Pulau Batam	
Sumatera Selatan	Kota Prabumulih	208	101	205,26%	Kota Prabumulih	Sumatera Selatan
	Kab. Ogan Komering Ulu	329	250	131,52%	Kab. Ogan Komering Ulu	
	Kab. Ogan Komering Ulu Timur	74	6	1195,99%	Kab. Ogan Komering Ulu Timur	
	Kota Palembang	3.397	2.984	113,86%	Kota Palembang	
	Kota Lubuklinggau	210	46	453,42%	Kota Lubuklinggau	
Bangka Belitung	Kota Pangkal Pinang	287	193	148,62%	Kota Pangkal Pinang	Bangka Belitung
Lampung	Kab. Lampung Tengah	389	275	141,21%	Kab. Lampung Tengah	Lampung
	Kota Bandar Lampung	1.683	1.321	127,42%	Kota Bandar Lampung	
	Kota Metro	142	92	154,07%	Kota Metro	
Kalimantan Selatan	Kab. Tabalong	62	34	186,20%	Kab. Tabalong	Kalimantan Selatan
	Kota Banjarmasin	2.544	2.317	109,80%	Kota Banjarmasin	
	Kota Banjarbaru	208	173	119,85%	Kota Banjarbaru	
Kalimantan Barat	Kab. Sambas	57	29	194,64%	Kab. Sambas	Kalimantan Barat
	Kota Pontianak	2.335	1.485	157,24%	Kota Pontianak	
	Kota Singkawang	121	29	414,96%	Kota Singkawang	
Kalimantan Timur	Kab. Kutai	274	298	91,97%	Kab. Kutai	Kalimantan Timur
	Kota Samarinda	1.816	1.964	92,51%	Kota Samarinda	
	Kota Balikpapan	1.920	1.408	136,35%	Kota Balikpapan	
	Kota Bontang	64	126	50,41%	Kota Bontang	
Kalimantan Tengah	Kab. Kotawaringin Barat	56	69	81,17%	Kab. Kotawaringin Barat	Kalimantan Tengah
	Kab. Kotawaringin Timur	79	63	125,27%	Kab. Kotawaringin Timur	
	Kota Palangkaraya	539	440	122,60%	Kota Palangkaraya	
Sulawesi Tengah	Kab. Morowali	218	152	142,88%	Kab. Morowali	Sulawesi Tengah
	Kota Palu	726	524	138,63%	Kota Palu	
Sulawesi Barat	Kota Gorontalo	351	241	145,40%	Kota Gorontalo	Sulawesi Barat
Sulawesi Selatan	Kota Ujungpandang	4.709	2.698	174,55%	Kota Ujungpandang	Sulawesi Selatan
	Kab. Bone	81	102	79,58%	Kab. Bone	
	Kota Palopo	36	5	674,64%	Kota Palopo	
	Kab. Maros	158	67	236,55%	Kab. Maros	

**Tabel. 51. Total Pembiayaan, Dana Pihak Ketiga, FDR Bank Umum Syariah dan Unit Usaha Syariah berdasarkan Kota/Kabupaten (Okt 2014)**  
*(Financing, Depositor Funds, percentage of FDR Islamic Commercial Bank and Islamic Business Unit based on City/District)*

<b>Propinsi</b>	<b>Kota/Kabupaten</b>	<b>Pembiayaan (Financing)</b>	<b>Dana Pihak Ketiga (Depositor Funds)</b>	<b>FDR</b>	<b>City/District</b>	<b>Province</b>
Gorontalo	Kab Mamuju	238	122	195,43%	<i>Kab Mamuju</i>	<i>Gorontalo</i>
Sulawesi Tenggara	Kota Kendari	843	572	147,27%	<i>Kota Kendari</i>	<i>Sulawesi Tenggara</i>
Sulawesi Utara	Kota Manado	486	184	263,86%	<i>Kota Manado</i>	<i>Sulawesi Utara</i>
Nusa Tenggara Barat	Kab. Lombok Tengah	65	5	1447,02%	<i>Kab. Lombok Tengah</i>	<i>Nusa Tenggara Barat</i>
	Kab. Lombok Timur	177	116	153,46%	<i>Kab. Lombok Timur</i>	
	Kota Mataram	1.636	928	176,21%	<i>Kota Mataram</i>	
Bali	Kota Denpasar	1.450	747	194,10%	<i>Kota Denpasar</i>	<i>Bali</i>
Nusa Tenggara Timur	Kota Kupang	11	2	523,10%	<i>Kota Kupang</i>	<i>Nusa Tenggara Timur</i>
	Kab. Kupang	254	124	205,05%	<i>Kab. Kupang</i>	
Maluku	Kota Ambon	103	269	38,41%	<i>Kota Ambon</i>	<i>Maluku</i>
Irian Jaya Barat	Kota Sorong	190	242	78,62%	<i>Kota Sorong</i>	<i>Irian Jaya Barat</i>
Papua	Kab. Jayapura	609	619	98,42%	<i>Kab. Jayapura</i>	<i>Papua</i>
Maluku Utara	Kota ternate	202	305	66,03%	<i>Kota ternate</i>	<i>Maluku Utara</i>
Di Luar Indonesia	DI LUAR INDONESIA	355	1.466	24,18%	<i>DI LUAR INDONESIA</i>	<i>Luar Indonesia</i>

IAIN JEMBER





STATISTIK PERBANKAN SYARIAH  
*ISLAMIC BANKING STATISTICS*

IAIN JEMBER





**DAFTAR ISI**  
**TABLE OF CONTENT**

KATA PENGANTAR	i	<i>INTRODUCTION</i>	<i>i</i>
HALAMAN KETERANGAN	ii	<i>PAGE OF REFERENCE</i>	<i>ii</i>
DAFTAR ISI	iii	<i>TABLE OF CONTENT</i>	<i>iii</i>
DAFTAR SINGKATAN	iv	<i>LIST OF ABBREVIATIONS</i>	<i>iv</i>
DAFTAR ISTILAH	v	<i>GLOSSARY</i>	<i>v</i>
DAFTAR TABEL	vii	<i>LIST OF TABLES</i>	<i>vii</i>



## DAFTAR SINGKATAN LIST OF ABBREVIATION

UUS	: Unit Usaha Syariah	UUS	: <i>Islamic Business Unit of a Conventional Bank</i>
BUS	: Bank Umum Syariah	BUS	: <i>Islamic Commercial Bank</i>
BPRS	: Bank Pembiayaan Rakyat Syariah	BPRS	: <i>Islamic Rural Bank</i>
PT	: Perseroan Terbatas	PT	: <i>Limited Liabilities Company</i>
BPD	: Bank Pembangunan Daerah	BPD	: <i>Regional Government Bank</i>
SWBI	: Sertifikat Wadiah Bank Indonesia	SWBI	: <i>Wadiah Islamic Certificate of Bank Indonesia</i>
SBIS	: Sertifikat Bank Indonesia Syariah	SBIS	: <i>Islamic Certificate of Bank Indonesia</i>
UKM	: Usaha Kecil dan Menengah	UKM	: <i>Small and Medium Scale Enterprise</i>
PPAP	: Penyisihan Penghapusan Aktiva Produktif	PPAP	: <i>Allowances for Earning Assets Losses</i>
PUAS	: Pasar Uang Antar Bank berdasarkan prinsip Syariah	PUAS	: <i>Interbank Islamic Money Market</i>
FDR	: Financing to Deposit Ratio, yaitu rasio pembiayaan terhadap dana pihak ketiga	FDR	: <i>Financing to Deposit Ratio</i>
NPF	: Non Performing Financing, yaitu rasio pembiayaan bermasalah terhadap total pembiayan	NPF	: <i>Non Performing Financing</i>
ROA	: Return on Assets, yaitu rasio laba sebelum pajak (disetahunkan) terhadap total asset rata-rata	ROA	: <i>Return on Assets, that is the ratio of annualized earnings before taxes to average assets</i>
ROE	: Return on Equity, yaitu rasio laba setelah pajak (disetahunkan) terhadap total modal rata-rata	ROE	: <i>Return on Equity, that is the ratio of annualized earnings after taxes to average equity</i>
BOPO	: Rasio Biaya Operasional terhadap Pendapatan Operasional	BOPO	: <i>The ratio of Operational Expenses to Operational Revenue</i>
DPK	: Dana Pihak Ketiga	DPK	: <i>Depositor Funds</i>
PYD	: Pembiayaan yang Diberikan	PYD	: <i>Financing</i>
		IDR	: <i>Indonesian Rupiah</i>

## **DAFTAR ISTILAH GLOSSARY**

- Akad Wadiah**  
*Wadiah Contract* : Perjanjian penitipan dana atau barang dari pemilik kepada penyimpan dana atau barang dengan kewajiban bagi pihak yang menyimpan untuk mengembalikan dana atau barang titipan sewaktu-waktu.
- A contract between the owner of the goods (the money) and the custodian for safekeeping.*
- Akad Mudharabah**  
*Mudharaba Contract* : Perjanjian pembiayaan/ penanaman dana dari pemilik dana (*shahibul maal*) kepada pengelola dana (*mudharib*) untuk melakukan kegiatan usaha tertentu yang sesuai syariah, dengan pembagian hasil usaha antara kedua belah pihak berdasarkan nisbah yang telah disepakati sebelumnya.
- A contract between a capital provider and an entrepreneur or a fund manager, whereby the entrepreneur or fund manager can mobilize the funds of the former for its business activity within the Sharia guidelines. Profits made are shared between the parties according to a mutually agreed ratio.*
- Akad Musyarakah**  
*Musharaka Contract* : Perjanjian pembiayaan/ penanaman dana dari dua atau lebih pemilik dana dan/atau barang untuk menjalankan usaha tertentu sesuai syariah dengan pembagian hasil usaha antara kedua belah pihak berdasarkan nisbah yang disepakati, sedangkan pembagian kerugian berdasarkan proporsi modal masing-masing.
- A contract between two parties whereby both parties provide capital and both may be active in managing the venture. Losses are shared on the basis of how much capital has been contributed. Profits are shared in any way the partners decide.*
- Akad Murabahah**  
*Murabaha Contract* : Perjanjian pembiayaan berupa transaksi jual beli suatu barang sebesar harga perolehan barang ditambah dengan margin yang disepakati oleh para pihak, dimana penjual menginformasikan terlebih dahulu harga perolehan kepada pembeli.
- The sale of goods at a price, which includes a profit margin agreed to by both parties. The purchase and selling price, other costs, and the profit margin must be clearly stated by the seller at the time of the sale agreement.*
- Akad Salam**  
*Salam Contract* : Perjanjian pembiayaan berupa transaksi jual beli barang dengan cara pemesanan dengan syarat-syarat tertentu dan pembayaran tunai terlebih dahulu secara penuh.
- A contract in which the seller undertakes to supply some specific goods to the buyer on a future date at a mutually agreed price fully paid at the time of contract.*
- Akad Istishna'**  
*Istishna' Contract* : Perjanjian pembiayaan berupa transaksi jual beli barang dalam bentuk pemesanan pembuatan barang dengan criteria dan persyaratan tertentu yang disepakati dengan pembayaran sesuai dengan kesepakatan.
- A contract in which the seller undertakes to supply some specific goods to the buyer on a future date at a mutually agreed price and method of payment.*

Akad Ijarah : Perjanjian pembiayaan berupa transaksi sewa menyewa atas suatu barang dan/atau jasa antara pemilik obyek sewa termasuk kepemilikan hak pakai atas obyek sewa dengan penyewa untuk mendapatkan imbalan atas obyek sewa yang disewakan.

*Ijara Contract*

*The selling of benefit or use or service for a fixed price or wage.*

Akad Qardh : Perjanjian pembiayaan berupa transaksi pinjam meminjam dana tanpa imbalan dengan kewajiban pihak peminjam mengembalikan pokok pinjaman secara sekaligus atau cicilan dalam jangka waktu tertentu.

*Qardh Contract*

*A loan in which the debtor is only required to repay the amount borrowed.*

Indikasi tingkat imbalan dari suatu penanaman dana atau pengumpulan dana bank pelapor.

Ekuivalen tingkat imbalan/ bagi hasil/fee/bonus

*Equivalent rate of return/profit sharing/fee/bonus*

*Indicative rate of return from Placement of Funds or Source of Funds of the reporting bank.*



**DAFTAR TABEL**  
**LIST OF TABLES**

NO.	NO. TABEL	JUDUL	HAL	NO. TABLE	TOPIC	PAGES
1.	1.	Jaringan Kantor Perbankan Syariah	2	1.	<i>Islamic Banking Network</i>	2
2.	2.	Jaringan Kantor Individual Perbankan Syariah	3	2.	<i>Individual Islamic Banking Network</i>	3
3.	3.	Jumlah Bank Pembiayaan Rakyat Syariah (BPRS) Berdasarkan Lokasi	4	3.	<i>Number of Islamic Rural Bank based on Location</i>	4
4.	4.	Layanan Syariah	5	4.	<i>Office Channeling</i>	5
5.	5.	Jumlah Pekerja di Perbankan Syariah	6	5.	<i>Number of Worker in Islamic Banking</i>	6
6.	6.	Neraca Gabungan Bank Umum Syariah dan Unit Usaha Syariah	7	6.	<i>Islamic Commercial Bank dan Islamic Business Unit Condensed Balance Sheet</i>	7
7.	7.	Neraca Gabungan Bank Pembiayaan Rakyat Syariah	8	7.	<i>Islamic Rural Bank Condensed Balance Sheet</i>	8
8.	8.	Laporan Laba Rugi Gabungan Bank Umum Syariah dan Unit Usaha Syariah	9	8.	<i>Islamic Commercial Bank dan Islamic Business Unit Condensed Income Statement</i>	9
9.	9.	Laporan Laba Rugi Gabungan Bank Pembiayaan Rakyat Syariah	10	9.	<i>Islamic Rural Bank Condensed Income Statement</i>	10
10.	10.	Biaya Promosi, Pendidikan dan Pelatihan - Bank Umum Syariah dan Unit Usaha Syariah	11	10.	<i>Cost of Promotion, Education and Training - Islamic Commercial Bank and Islamic Business Unit</i>	11
11.	11.	Biaya Promosi, Pendidikan dan Pelatihan - Bank Pembiayaan Rakyat Syariah	12	11.	<i>Cost of Promotion, Education and Training - Islamic Rural Bank</i>	12
12.	12.	Rekening Administratif Bank Umum Syariah dan Unit Usaha Syariah	13	12.	<i>Off-Balance Sheet Account - Islamic Commercial Bank dan Islamic Business Unit</i>	13
13.	13.	Rekening Administratif - Bank Pembiayaan Rakyat Syariah	14	13.	<i>Off-Balance Sheet Account - Islamic Rural Bank</i>	14
14.	14.	Komposisi DPK - Bank Umum Syariah dan Unit Usaha Syariah	15	14.	<i>Depositor Funds Composition of Islamic Commercial Bank and Islamic Business Unit</i>	15
15.	15.	Komposisi DPK - Bank Pembiayaan Rakyat Syariah	16	15.	<i>Depositor Funds Composition of Islamic Rural Bank</i>	16



<b>NO.</b>	<b>NO. TABEL</b>	<b>JUDUL</b>	<b>HAL</b>	<b>NO. TABLE</b>	<b>TOPIC</b>	<b>PAGES</b>
16.	<b>16.</b>	Penempatan pada Bank Indonesia - Bank Umum Syariah dan Unit Usaha Syariah	<b>17</b>	<b>16.</b>	<i>Deposit in Bank Indonesia - Islamic Commercial Bank and Islamic Business Unit.</i>	<b>17</b>
17.	<b>17.</b>	Surat Berharga yang Dimiliki Bank Umum Syariah dan Unit Usaha Syariah	<b>18</b>	<b>17.</b>	<i>Investment in Securities of Islamic Commercial Bank and Islamic Business Unit</i>	<b>18</b>
18.	<b>18.</b>	Komposisi Pembiayaan Yang Diberikan Bank Umum Syariah dan Unit Usaha Syariah	<b>19</b>	<b>18.</b>	<i>Financing Composition of Islamic Commercial Bank and Islamic Business Unit</i>	<b>19</b>
19.	<b>19.</b>	Komposisi Pembiayaan Yang Diberikan Bank Pembiayaan Rakyat Syariah	<b>20</b>	<b>19.</b>	<i>Financing Composition of Islamic Rural Bank</i>	<b>20</b>
20.	<b>20.</b>	Pembiayaan - Bank Umum Syariah dan Unit Usaha Syariah berdasarkan Sektor Ekonomi	<b>21</b>	<b>20.</b>	<i>Financing of Islamic Commercial Bank and Islamic Business Unit based on Economic Sector</i>	<b>21</b>
21.	<b>21.</b>	Pembiayaan - Bank Pembiayaan Rakyat Syariah berdasarkan Sektor Ekonomi	<b>22</b>	<b>21.</b>	<i>Financing of Islamic Rural Bank based on Economic Sector</i>	<b>22</b>
22.	<b>22.</b>	Pembiayaan - Bank Umum Syariah dan Unit Usaha Syariah berdasarkan Jenis Penggunaan	<b>23</b>	<b>22.</b>	<i>Financing of Islamic Commercial Bank and Islamic Business Unit based on Type of Usage</i>	<b>23</b>
23.	<b>23.</b>	Pembiayaan - Bank Pembiayaan Rakyat Syariah berdasarkan Jenis Penggunaan	<b>24</b>	<b>23.</b>	<i>Financing of Islamic Rural Bank based on Type of Usage</i>	<b>24</b>
24.	<b>24.</b>	Pembiayaan - Bank Umum Syariah dan Unit Usaha Syariah berdasarkan Golongan Pembiayaan	<b>25</b>	<b>24.</b>	<i>Financing of Islamic Commercial Bank and Islamic Business Unit based on Type of Financing</i>	<b>25</b>
25.	<b>25.</b>	Pembiayaan - Bank Pembiayaan Rakyat Syariah berdasarkan Golongan Pembiayaan	<b>26</b>	<b>25.</b>	<i>Financing of Islamic Rural Bank based on Type of Financing</i>	<b>26</b>
26.	<b>26.</b>	Pembiayaan - Bank Umum Syariah dan Unit Usaha Syariah berdasarkan Kualitas Pembiayaan	<b>27</b>	<b>26.</b>	<i>Financing of Islamic Commercial Bank and Islamic Business Unit based on Collectibility.</i>	<b>27</b>
27.	<b>27.</b>	Pembiayaan - Bank Pembiayaan Rakyat Syariah berdasarkan Kualitas Pembiayaan	<b>28</b>	<b>27.</b>	<i>Financing of Islamic Rural Bank based on Collectibility</i>	<b>28</b>
28.	<b>28.</b>	Pembiayaan Non Lancar Bank Umum Syariah dan Unit Usaha	<b>29</b>	<b>28.</b>	<i>Non Performing Financing of</i>	<b>29</b>

<b>NO.</b>	<b>NO. TABEL</b>	<b>JUDUL</b>	<b>HAL</b>	<b>NO. TABLE</b>	<b>TOPIC</b>	<b>PAGES</b>
		Syariah berdasarkan Sektor Ekonomi			<i>Islamic Commercial Bank and Islamic Business Unit based on Economic Sector</i>	
29.	<b>29.</b>	Pembiayaan Non Lancar - Bank Pembiayaan Rakyat Syariah berdasarkan Sektor Ekonomi	<b>30</b>	<b>29.</b>	<i>Non performing Financing of Islamic Rural Bank based on Economic Sector</i>	<b>30</b>
30.	<b>30.</b>	Pembiayaan Non Lancar - Bank Umum Syariah dan Unit Usaha Syariah berdasarkan Jenis Penggunaan	<b>31</b>	<b>30.</b>	<i>Non Performing Financing of Islamic Commercial Bank and Islamic Business Unit based on Type of Usage</i>	<b>31</b>
31.	<b>31.</b>	Pembiayaan Non Lancar - Bank Pembiayaan Rakyat Syariah berdasarkan Jenis Penggunaan	<b>32</b>	<b>31.</b>	<i>Non Performing Financing of Islamic Rural Bank based on Type of Usage</i>	<b>32</b>
32.	<b>32.</b>	Pembiayaan Non Lancar - Bank Umum Syariah dan Unit Usaha Syariah. berdasarkan Golongan Pembiayaan	<b>33</b>	<b>32.</b>	<i>Non Performing Financing of Islamic Commercial Bank and Islamic Business Unit based on Type of Financing</i>	<b>33</b>
33.	<b>33.</b>	Pembiayaan Non Lancar - Bank Pembiayaan Rakyat Syariah berdasarkan Golongan Pembiayaan	<b>34</b>	<b>33.</b>	<i>Non Performing Financing of Islamic Rural Bank based on Type of Financing)</i>	<b>34</b>
34.	<b>34.</b>	Jumlah rekening Bank Umum Syariah dan Unit Usaha Syariah	<b>35</b>	<b>34.</b>	<i>Number of Account of Islamic Commercial Bank and Islamic Business Unit</i>	<b>35</b>
35.	<b>35.</b>	Jumlah rekening Bank Pembiayaan Rakyat Syariah	<b>36</b>	<b>35.</b>	<i>Number of Account of Islamic Rural Bank</i>	<b>36</b>
36.	<b>36.</b>	Ekuivalen tingkat imbalan/bagi hasil/fee/bonus - Bank Umum Syariah dan Unit Usaha Syariah	<b>37</b>	<b>36.</b>	<i>Equivalent rate of return/profit sharing/fee/bonus of Islamic Commercial Bank and Islamic Business Unit</i>	<b>37</b>
37.	<b>37.</b>	Ekuivalen tingkat imbalan/bagi hasil/fee/bonus - Bank Pembiayaan Rakyat Syariah	<b>38</b>	<b>37.</b>	<i>Equivalent rate of return/profit sharing/fee/bonus of Islamic Rural Bank</i>	<b>38</b>
38.	<b>38.</b>	Rasio Keuangan BUS dan UUS	<b>39</b>	<b>38.</b>	<i>Financial Ratios of Islamic Commercial Bank and Islamic Business Unit</i>	<b>39</b>
39.	<b>39.</b>	Rasio Keuangan Bank Pembiayaan Rakyat Syariah	<b>40</b>	<b>39.</b>	<i>Financial Ratios of Islamic Rural Bank</i>	<b>40</b>

NO.	NO. TABEL	JUDUL	HAL	NO. TABLE	TOPIC	PAGES
40.	40.	Jumlah Bank Pembiayaan Rakyat Syariah Berdasarkan Total Aset	41	40.	<i>Number of Islamic Rural Bank based on Total Assets</i>	41
41.	41.	Volume Transaksi PUAS	42	41.	<i>Volume of Transaction of Interbank Islamic Money Market</i>	42
42.	42.	Rata-rata Tingkat Imbalan Sertifikat IMA	43	42.	<i>Weighted Average Rate of Return of IMA Certificate</i>	43
43.	43.	Total Aset Gross, Pembiayaan, Dana Pihak Ketiga, FDR dan NPF Bank Umum Syariah dan Unit Usaha Syariah berdasarkan Propinsi	44	43.	<i>Total of Gross Assets, Financing, Depositor Funds, percentage of FDR, percentage of NPF Islamic Commercial Bank and Islamic Business Unit based on Province</i>	44
44.	44.	Total Aset Gross, Pembiayaan, Dana Pihak Ketiga, FDR dan NPF Bank Pembiayaan Rakyat Syariah berdasarkan Propinsi	45	44.	<i>Total of Gross Assets, Financing, Depositor Funds, percentage of FDR, percentage of NPF Islamic Rural Banks based on Province</i>	45
45.	45.	Total Pembiayaan Bank Umum Syariah dan Unit Usaha Syariah berdasarkan Sektor Ekonomi dan Propinsi	46	45.	<i>Financing of Islamic Commercial Bank and Islamic Business Unit based on Economic Sector and Province</i>	46
46.	46.	Total Pembiayaan Bank Pembiayaan Rakyat Syariah berdasarkan Sektor Ekonomi dan Propinsi	47	46.	<i>Financing of Islamic Rural Bank based on Economic Sector and Province</i>	47
47.	47.	Total Pembiayaan Bank Umum Syariah dan Unit Usaha Syariah berdasarkan Jenis Penggunaan dan Propinsi	48	47.	<i>Financing of Islamic Commercial Bank and Islamic Business Unit based on Type of Usage and Province</i>	48
48.	48.	Total Pembiayaan Bank Pembiayaan Rakyat Syariah berdasarkan Jenis Penggunaan dan Propinsi	49	48.	<i>Financing of Islamic Rural Bank based on Type of Usage and Province</i>	49
49.	49.	Total Pembiayaan Bank Umum Syariah dan Unit Usaha Syariah berdasarkan Golongan Piutang/Pembiayaan dan Propinsi	50	49.	<i>Total Pembiayaan Bank Umum Financing of Islamic Commercial Bank and Islamic Business Unit based on Type of Financing and Province</i>	50

NO.	NO. TABEL	JUDUL	HAL	NO. TABLE	TOPIC	PAGES
50.	<b>50.</b>	Total Pembiayaan Bank Pembiayaan Rakyat Syariah berdasarkan Golongan Piutang/Pembiayaan dan Propinsi	<b>51</b>	<b>50.</b>	<i>Financing of Islamic Rural Bank based on Type of Financing and Province</i>	<b>51</b>
51.	<b>51.</b>	Total Pembiayaan, Dana Pihak Ketiga dan FDR Bank Umum Syariah dan Unit Usaha Syariah berdasarkan Kota/Kabupaten	<b>52</b>	<b>51.</b>	<i>Financing, Depositor Funds and percentage of FDR - Islamic Commercial Bank and Islamic Business Unit based on City/District</i>	<b>52</b>



**Tabel 1. Jaringan Kantor Perbankan Syariah  
(Islamic Banking Network)**

Indikator	2009	2010	2011	2012	2013	2014						2015						Indikator	
						Juni <sup>1)</sup>	Juli <sup>1)</sup>	Agus <sup>1)</sup>	Sep <sup>1)</sup>	Okt	Nov	Des	Jan	Feb	Mar	Apr	Mei		Juni*
Bank Umum Syariah																			Islamic Commercial Bank
- Jumlah Bank	6	11	11	11	11	11	12	12	12	12	12	12	12	12	12	12	12	12	- Number of Banks
- Jumlah Kantor	711	1.215	1.401	1.745	1.998	2.149	2.175	2.174	2.174	2.157	2.147	2.151	2.145	2.144	2.138	2.135	2.121	2.121	- Number of Offices
Unit Usaha Syariah																			Islamic Business Unit
- Jumlah Bank Umum Konvensional yang memiliki UUS	25	23	24	24	23	23	22	22	22	22	22	22	22	22	22	22	22	22	- Number of Conventional Banks that have Islamic Business Unit
- Jumlah Kantor	287	262	336	517	590	426	417	403	397	362	354	320	322	324	325	323	327	327	- Number of Offices
Bank Pembiayaan Rakyat Syariah																			Islamic Rural Bank
- Jumlah Bank	138	150	155	158	163	163	163	163	163	163	163	163	164	162	162	162	162	161	- Number of Banks
- Jumlah Kantor	225	286	364	401	402	429	424	436	433	431	438	439	477	486	471	433	440	433	- Number of Offices
<b>Total Kantor</b>	<b>1.223</b>	<b>1.763</b>	<b>2.101</b>	<b>2.663</b>	<b>2.990</b>	<b>3.004</b>	<b>3.016</b>	<b>3.013</b>	<b>3.004</b>	<b>2.950</b>	<b>2.939</b>	<b>2.910</b>	<b>2.944</b>	<b>2.954</b>	<b>2.934</b>	<b>2.891</b>	<b>2.888</b>	<b>2.881</b>	<b>Total Number of Offices</b>
<sup>1)</sup> Angka-angka diperbaiki <span style="float: right;"><sup>1)</sup> Revised figures</span> <sup>*)</sup> Angka-angka sementara <span style="float: right;"><sup>*)</sup> Provisional figures</span>																			
1. "Revisi data BUS-UUS mulai bulan Mei 2014 berdasarkan LSMK" <span style="float: right;">1. "Revision of data BUS-UUS began in May 2014 based on LSMK"</span>																			



Tabel 2 . Jaringan Kantor Individual Perbankan Syariah - Juni 2015 (Individual Islamic Banking Network - June 2015)				
Kelompok Bank	KPO/KC	KCP/UPS	KK	Group of Banks
	HOO/BO	SBO/SSU	CO	
<b>Bank Umum Syariah</b>	<b>450<sup>*)</sup></b>	<b>1.482<sup>*)</sup></b>	<b>201<sup>*)</sup></b>	<b>Islamic Commercial Bank</b>
1 PT. Bank Muamalat Indonesia	85	261	103	1 PT. Bank Muamalat Indonesia
2 PT. Bank Victoria Syariah	9	6	-	2 PT. Bank Victoria Syariah
3 Bank BRISyariah	52	205	10	3 Bank BRI Syariah
4 B.P.D. Jawa Barat Banten Syariah	9	56	1	4 B.P.D. Jawa Barat Banten Syariah
5 Bank BNI Syariah	67	165	17	5 Bank BNI Syariah
6 Bank Syariah Mandiri	137	510	65	6 Bank Syariah Mandiri
7 Bank Syariah Mega Indonesia	35	257	1	7 Bank Syariah Mega Indonesia
8 Bank Panin Syariah	8	5	-	8 Bank Panin Syariah
9 PT. Bank Syariah Bukopin	12	7	4	9 PT. Bank Syariah Bukopin
10 PT. BCA Syariah	9	6	-	10 PT. BCA Syariah
11 PT. Maybank Syariah Indonesia	1	-	-	11 PT. Maybank Syariah Indonesia
12 PT Bank Tabungan Pensiunan Nasional Syariah	26	4	-	12 PT Bank Tabungan Pensiunan Nasional Syariah
<b>Unit Usaha Syariah</b>	<b>143<sup>*)</sup></b>	<b>140<sup>*)</sup></b>	<b>44<sup>*)</sup></b>	<b>Islamic Business Unit</b>
13 PT Bank Danamon Indonesia Tbk	25	20	-	12 PT Bank Danamon Indonesia Tbk
14 PT Bank Permata Tbk	11	2	-	13 PT Bank Permata Tbk
15 PT Bank Internasional Indonesia Tbk	7	1	-	14 PT Bank Internasional Indonesia Tbk
16 PT Bank Cimb Niaga, Tbk	7	-	-	15 PT Bank Cimb Niaga, Tbk
17 PT Bank OCBC Nisp, Tbk	8	-	-	16 PT Bank OCBC NISP, Tbk
18 PT BPD DKI	3	11	6	17 PT BPD DKI
19 BPD Yogyakarta	1	2	5	18 BPD Yogyakarta
20 PT Bank Pembangunan Daerah Jawa Tengah	4	6	4	19 PT Bank Pembangunan Daerah Jawa Tengah
21 PT BPD Jawa Timur	3	7	20	20 PT BPD Jawa Timur
22 PT BPD Jambi	1	-	-	21 PT BPD Jambi
23 PT Bank Bpd Aceh	2	15	-	22 PT Bank BPD Aceh
24 PT Bpd Sumatera Utara	5	17	-	23 PT BPD Sumatera Utara
25 BPD Sumatera Barat	3	6	-	24 BPD Sumatera Barat
26 PT Bank Pembangunan Daerah Riau	2	3	-	25 PT Bank Pembangunan Daerah Riau
27 PT BPD Sumatera Selatan Dan Bangka Belitung	3	1	5	26 PT BPD Sumatera Selatan and Bangka Belitung
28 PT BPD Kalimantan Selatan	2	8	1	27 PT BPD Kalimantan Selatan
29 PT BPD Kalimantan Barat	-	2	4	28 PT BPD Kalimantan Barat
30 BPD Kalimantan Timur	2	13	-	29 BPD Kalimantan Timur
31 PT BPD Sulawesi Selatan Dan Sulawesi Barat	3	-	1	30 PT BPD Sulawesi Selatan and Sulawesi Barat
32 PT BPD Nusa Tenggara Barat	2	6	1	31 PT BPD Nusa Tenggara Barat
33 PT Bank Sinarmas	28	-	10	32 PT Bank Sinarmas
34 PT Bank Tabungan Negara (Persero) Tbk.	21	20	7	33 PT Bank Tabungan Negara (Persero) Tbk.
<b>Bank Pembiayaan Rakyat Syariah</b>	<b>90</b>	<b>-</b>	<b>182</b>	<b>Islamic Rural Bank</b>
<b>TOTAL</b>	<b>683</b>	<b>1.622</b>	<b>427</b>	<b>TOTAL</b>
"- " = data tidak tersedia <span style="float: right;">"- " = data not available</span> *) Angka-angka sementara <span style="float: right;">*) Provisional figures</span> Keterangan: <span style="float: right;">Note:</span> - KP = Kantor Pusat <span style="float: right;">- HO = Head Office</span> - UUS = Unit Usaha Syariah <span style="float: right;">- IBU = Islamic Banking Unit</span> - KPO = Kantor Pusat Operasional <span style="float: right;">- HOO = Head Operational Office</span> - KC = Kantor Cabang <span style="float: right;">- BO = Branch Office</span> - KCP/UPS = Kantor Cabang Pembantu/ Unit Pelayanan Syariah <span style="float: right;">- SBO/SSU = Sub Branch Office/ Syaria Services Unit</span> - KK = Kantor Kas <span style="float: right;">- CO = Cash Office</span> - Tidak termasuk Layanan Syariah <span style="float: right;">- Not Include Office Channeling</span>				

Tabel 3. Jumlah Bank Pembiayaan Rakyat Syariah Berdasarkan Lokasi (Number of Islamic Rural Bank based on Location)																			
Provinsi	2009	2010	2011	2012	2013	2014						2015						Province	
						Juni	Juli	Agus	Sep	Okt	Nov	Des	Jan	Feb	Mar	Apr	Mei		Juni
1 Jawa Barat	27	28	27	27	28	28	28	28	28	28	28	28	28	28	28	28	28	28	1 West Java
2 Banten	8	8	8	8	8	8	8	8	8	8	8	8	8	8	8	8	8	8	2 Banten
3 DKI Jakarta	2	2	2	2	2	2	2	2	2	2	2	2	2	2	2	2	2	2	3 DKI Jakarta
4 D.I. Yogyakarta	9	10	11	11	11	11	11	11	11	11	11	11	11	11	11	11	11	11	4 D.I. Yogyakarta
5 Jawa Tengah	19	21	21	24	25	25	25	25	25	25	25	25	25	25	25	25	25	25	5 Central Java
6 Jawa Timur	25	29	30	31	31	31	31	31	31	31	31	31	31	29	29	29	29	29	6 East Java
7 Bengkulu	2	2	2	2	2	2	2	2	2	2	2	2	2	2	2	2	2	2	7 Bengkulu
8 Jambi	-	-	-	-	-	-	-	-	-	-	-	-	-	-	-	-	-	-	8 Jambi
9 Nanggroe Aceh Darussalam	7	10	10	10	10	10	10	10	10	10	10	10	10	10	10	10	10	10	9 Nanggroe Aceh Darussalam
10 Sumatera Utara	7	8	10	8	8	8	8	8	8	8	8	8	8	8	8	8	8	8	10 North Sumatera
11 Sumatera Barat	6	6	7	7	7	7	7	7	7	7	7	7	7	7	7	7	7	7	11 West Sumatera
12 Riau	4	4	4	2	2	3	3	3	3	3	3	3	3	3	3	3	3	3	12 Riau
13 Sumatera Selatan	1	1	1	1	1	1	1	1	8	1	1	1	1	1	1	1	1	1	13 South Sumatera
14 Kepulauan Bangka Belitung	1	1	1	1	1	1	1	1	1	1	1	1	1	1	1	1	1	1	14 Bangka Belitung
15 Kepulauan Riau	1	1	1	2	2	1	1	1	1	1	1	1	1	1	1	1	1	1	15 Riau Islands
16 Lampung	5	5	6	7	8	8	8	8	8	8	8	8	9	9	9	9	9	9	16 Lampung
17 Kalimantan Selatan	1	1	1	1	1	1	1	1	1	1	1	1	1	1	1	1	1	1	17 South Kalimantan
18 Kalimantan Barat	-	-	-	-	-	-	-	-	-	-	-	-	-	-	-	-	-	-	18 West Kalimantan
19 Kalimantan Timur	1	1	1	1	1	1	1	1	1	1	1	1	1	1	1	1	1	1	19 East Kalimantan
20 Kalimantan Tengah	-	-	-	-	1	1	1	1	1	1	1	1	1	1	1	1	1	1	20 Central Kalimantan
21 Sulawesi Tengah	-	-	-	-	-	-	-	-	-	-	-	-	-	-	-	-	-	-	21 Central Sulawesi
22 Sulawesi Selatan	7	7	7	7	8	8	8	8	8	8	8	8	8	8	8	8	8	8	22 South Sulawesi
23 Sulawesi Utara	-	-	-	-	-	-	-	-	-	-	-	-	-	-	-	-	-	-	23 North Sulawesi
24 Gorontalo	-	-	-	-	-	-	-	-	-	-	-	-	-	-	-	-	-	-	24 Gorontalo
25 Sulawesi Barat	-	-	-	-	-	-	-	-	-	-	-	-	-	-	-	-	-	-	25 West Sulawesi
26 Sulawesi Tenggara	-	-	-	-	-	-	-	-	-	-	-	-	-	-	-	-	-	-	26 East West Sulawesi
27 Nusa Tenggara Barat	3	3	3	3	3	3	3	3	3	3	3	3	3	3	3	3	3	3	27 West Nusa Tenggara
28 Bali	1	1	1	1	1	1	1	1	1	1	1	1	1	1	1	1	1	1	28 Bali
29 Nusa Tenggara Timur	-	-	-	-	-	-	-	-	-	-	-	-	-	-	-	-	-	-	29 East Nusa Tenggara
30 Maluku	-	-	-	-	-	-	-	-	-	-	-	-	-	-	-	-	-	-	30 Maluku
31 Papua	1	1	1	1	1	1	1	1	1	1	1	1	1	1	1	1	1	1	31 Papua
32 Irian Jaya Barat	-	-	-	1	1	-	-	-	-	-	-	-	-	-	-	-	-	-	32 West Irian Jaya
33 Maluku Utara	-	-	-	-	-	1	1	1	1	1	1	1	1	1	1	1	1	1	33 North Maluku
<b>Total</b>	<b>138</b>	<b>150</b>	<b>155</b>	<b>158</b>	<b>163</b>	<b>163</b>	<b>163</b>	<b>163</b>	<b>163</b>	<b>163</b>	<b>163</b>	<b>163</b>	<b>164</b>	<b>162</b>	<b>162</b>	<b>162</b>	<b>162</b>	<b>161</b>	<b>Total</b>

**Tabel 4. Layanan Syariah  
(Office Channeling)**

Indikator	2009	2010	2011	2012	2013	2014						2015						Indikator			
						Juni <sup>r)</sup>	Juli <sup>r)</sup>	Agus <sup>r)</sup>	Sep <sup>r)</sup>	Okt	Nov	Des	Jan	Feb	Mar	Apr	Mei		Juni <sup>r)</sup>		
						1 UUS Bank Danamon	80	137	137	137	137	175	149	148	145	145	145		145	129	129
2 UUS Bank Permata	192	192	192	192	192	285	284	284	279	279	279	279	295	300	300	297	297	297	297	2	UUS Bank Permata
3 UUS BII	9	9	9	9	9	268	268	399	399	436	444	444	445	449	451	452	455	455	455	3	UUS BII
4 UUS Bank Tabungan Negara	116	116	116	116	116	-	-	-	-	-	-	-	-	-	-	-	-	-	-	4	UUS Bank Tabungan Negara
5 UUS CIMB Niaga	505	522	522	522	522	36	37	38	38	38	38	38	39	39	59	129	181	181	181	5	UUS CIMB Niaga
6 UUS BTPN <sup>1)</sup>	12	12	12	12	12	12	-	-	-	-	-	-	-	-	-	-	-	-	-	6	UUS BTPN <sup>1)</sup>
7 UUS HSBC <sup>1)</sup>	10	10	10	10	-	-	-	-	-	-	-	-	-	-	-	-	-	-	-	7	UUS HSBC <sup>1)</sup>
8 UUS PT Bank Sinarmas <sup>2)</sup>	-	-	-	-	-	5	5	5	5	5	5	5	5	5	5	5	5	5	5	8	UUS PT Bank Sinarmas <sup>2)</sup>
9 UUS PT Bank OCBC NISP, Tbk	34	34	34	34	34	231	231	236	236	239	239	239	239	239	239	243	243	243	243	9	UUS PT Bank OCBC NISP, Tbk
10 UUS BPD DKI	-	-	-	-	-	59	59	59	59	61	62	64	64	65	65	65	66	66	66	10	UUS BPD DKI
11 UUS BPD Banda Aceh	84	84	84	84	84	-	-	-	-	-	-	-	-	-	-	-	-	-	-	11	UUS BPD Banda Aceh
12 UUS BPD Sumut	37	37	37	37	37	121	121	121	121	121	121	121	121	121	121	121	121	121	121	12	UUS BPD Sumut
13 UUS BPD Riau	5	5	5	5	5	35	35	35	35	51	51	51	52	51	52	52	52	52	52	13	UUS BPD Riau
14 UUS BPD Sumbar	41	41	41	41	41	51	51	51	51	35	35	35	35	35	35	35	5	5	5	14	UUS BPD Sumbar
15 UUS BPD Sumsel	-	-	-	-	-	-	-	-	-	1	1	1	1	1	2	2	2	2	2	15	UUS BPD Sumsel
16 UUS BPD Jateng	-	-	-	-	-	111	111	111	111	111	131	131	131	131	131	131	97	97	97	16	UUS BPD Jateng
17 UUS BPD DIY	37	37	37	37	37	-	-	-	3	3	3	3	5	3	5	5	131	131	131	17	UUS BPD DIY
18 UUS BPD Jatim	15	15	15	15	15	47	47	47	47	47	47	97	97	97	97	97	35	35	35	18	UUS BPD Jatim
19 UUS BPD Kalsel	5	5	5	5	5	42	42	42	42	42	42	42	42	42	43	43	43	43	43	19	UUS BPD Kalsel
20 UUS BPD Kalbar	10	10	10	10	10	53	53	57	57	57	57	57	57	57	57	57	57	57	57	20	UUS BPD Kalbar
21 UUS BPD Kaltim	-	-	-	-	-	26	26	26	26	26	26	26	26	26	26	26	26	26	26	21	UUS BPD Kaltim
22 UUS BPD Nusa Tenggara Barat	11	11	11	11	11	6	6	6	6	6	6	6	6	6	6	6	6	6	6	22	UUS BPD Nusa Tenggara Barat

1) "-" = data tidak tersedia karena UUS ditutup  
 2) Berdiri sejak Mei 2014  
 r) Angka-angka diperbaiki  
 \*) Angka-angka sementara

1. "Revisi data BUS-UUS mulai bulan Mei 2014 berdasarkan LSMK"

1. "Revision of data BUS-UUS began in May 2014 based on LSMK"



**Tabel 5. Jumlah Pekerja di Perbankan Syariah  
(Number of Worker in Islamic Banking)**

Indikator	2009	2010	2011	2012	2013	2014						2015						Indicator	
						Juni <sup>r)</sup>	Juli <sup>r)</sup>	Agus <sup>r)</sup>	Sep <sup>r)</sup>	Okt	Nov	Des	Jan	Feb	Mar	Apr	Mei		Juni <sup>r)</sup>
Bank Umum Syariah	10.348	15.224	21.820	24.111	26.717	29.232	39.338	38.807	38.965	40.272	40.590	41.393	49.086	49.101	49.106	49.587	38.307	38.307	Islamic Commercial Bank
Unit Usaha Syariah	2.296	1.868	2.067	3.108	11.511	14.811	4.366	4.431	4.428	4.443	4.419	4.425	4.598	4.591	4.365	4.404	4.414	4.414	Islamic Business Unit
Bank Pembiayaan Rakyat Syariah	2.799	3.172	3.773	4.359	4.826	4.894	4.863	4.915	4.853	4.696	4.727	4.704	4.903	4.642	4.651	5.000	4.808	4.808	Islamic Rural Bank
r) Angka-angka diperbaiki *) Angka-angka sementara																			
1. "Revisi data BUS-UUS mulai bulan Mei 2014 berdasarkan LSMK"																			
r) Revised figures *) Provisional figures																			
1. "Revision of data BUS-UUS began in May 2014 based on LSMK"																			



**Tabel 6. Neraca Gabungan Bank Umum Syariah dan Unit Usaha Syariah  
(Islamic Commercial Bank and Islamic Business Unit Condensed Balance Sheet)**

Indikator	2009	2010	2011	2012	2013	2014						2015						Indikator		
						Juni <sup>1)</sup>	Juli <sup>1)</sup>	Agus <sup>1)</sup>	Sep <sup>1)</sup>	Okt	Nov	Des	Jan	Feb	Mar	Apr	Mei		Juni <sup>1)</sup>	
<b>AKTIVA</b>																			<b>AKTIVA</b>	
1 Kas	1.017	1.453	1.968	2.577	3.496	3.304	3.944	3.618	3.342	3.248	3.157	3.636	3.236	3.076	3.209	3.025	3.067	3.067	1 Cash	
2 Penempatan pada Bank Indonesia	10.393	16.393	27.127	26.713	31.946	30.012	26.836	29.626	32.364	36.053	36.623	43.412	37.167	38.949	37.800	37.748	36.783	36.783	2 Deposit in Bank Indonesia	
3 Penempatan pada Bank Lain	3.036	4.138	4.846	6.004	5.836	6.500	8.421	7.360	7.375	6.603	6.366	7.015	6.661	6.904	7.230	7.059	7.716	7.716	3 Placement in Other Bank	
4 Surat Berharga yang Dimiliki	3.786	5.733	5.902	7.822	9.684	10.060	10.079	10.742	10.885	11.264	11.399	11.466	11.811	11.426	12.085	12.860	13.366	13.366	4 Investment in Securities	
5 Pembiayaan	46.886	68.181	102.655	147.505	184.122	193.136	194.079	193.983	196.563	196.491	198.376	199.330	197.279	197.543	200.712	201.526	203.894	203.894	5 Financing	
6 Tagihan Lainnya	171	351	403	471	1.709	1,509 <sup>1)</sup>	1.778	1.543	1.507	1.395	1.453	1.386	1.340	1.405	1.243	1.146	1.121	1.121	6 Billing and Acceptable Liabilities	
7 Aktiva Istishna dalam Penyelesaian	24	14	14	33	14	19	17	16	19	14	14	15	19	10	9	10	16	16	7 Istishna Assets in Progress	
8 Penyisihan Penyusutan A.P	1.649	2.069	2.410	3.509	3.971	4.381	4.405	4.538	4.478	4.907	5.676	5.025	5.266	5.360	5.185	4.986	5.188	5.188	8 Allowances for earning assets losses	
9 Penyertaan	83	88	47	47	48	40	40	40	40	40	100	100	90	90	79	79	79	79	9 Investment in other entities	
10 Aktiva Tetap dan inventaris	672	899	1.194	1.803	2.198	2.644	2.658	2.631	2.643	2.650	3.317	4.094	4.072	4.039	4.268	4.260	4.234	4.234	10 Fixed Assets and Equipment	
11 Antar Kantor Aktiva	33.853	49.707	76.751	92.960	119.203	130.710	134.404	136.453	139.042	144.705	147.308	154.432	153.516	155.960	157.344	162.062	91.675	91.675	11 Inter - Office Assets	
12 Rupa-rupa Aktiva	1.623	2.338	3.721	5.547	7.194	9.173	9.016	7.178	7.245	7.516	6.798	6.915	7.060	6.732	6.906	6.740	7.301	7.301	12 Other assets	
<b>TOTAL AKTIVA*</b>	<b>66.090</b>	<b>97.519</b>	<b>145.467</b>	<b>195.018</b>	<b>242.276</b>	<b>251.909</b>	<b>252.464</b>	<b>252.209</b>	<b>257.519</b>	<b>260.366</b>	<b>261.927</b>	<b>272.343</b>	<b>263.468</b>	<b>264.813</b>	<b>268.356</b>	<b>269.467</b>	<b>272.389</b>	<b>272.389</b>	<b>TOTAL AKTIVA*</b>	
<b>PASIVA</b>																			<b>PASIVA</b>	
1 Dana Pihak Ketiga	52.271	76.036	115.415	147.512	183.534	191.594	194.299	195.959	197.141	207.121	209.644	217.858	210.761	210.297	212.988	213.973	215.339	215.339	1 Depositor Funds	
2 Kewajiban kepada Bank Indonesia	6	3	0	0	-	-	-	-	-	-	-	-	-	-	-	-	-	-	-	2 Liabilities to Bank Indonesia
3 Kewajiban kepada Bank Lain	3.717	4.924	6.648	11.576	11.742	11.318	10.539	10.027	12.886	8.712	8.144	9.710	8.590	10.044	9.348	9.476	10.890	10.890	3 Liabilities to other Bank	
4 Surat Berharga yang Diterbitkan	340	325	924	1.537	1.997	100	100	100	279	279	279	279	179	279	279	279	594	594	4 Securities	
5 Pinjaman Diterima	512	483	1.520	2.055	2.704	2.654	2.654	2.654	2.654	2.355	2.155	2.155	2.005	2.055	2.055	2.055	2.055	2.055	5 Received Borrowing	
6 Kewajiban lainnya	845	1.321	1.783	2.634	4.512	1,173 <sup>1)</sup>	1.356	1.215	1.007	814	865	821	841	847	730	691	729	729	6 Other Liabilities	
7 Pinjaman Subordinasi	50	50	50	50	50	150	150	150	329	329	329	329	229	279	279	279	594	594	7 Subordinated Loan	
8 Antar Kantor Pasiva	37.601	54.555	83.973	107.117	136.741	149.069	150.758	153.156	156.559	159.665	162.353	169.546	168.340	171.236	174.457	179.000	107.820	107.820	8 Inter - Office Liabilities	
9 Rupa-rupa Pasiva	582	965	1.291	2.207	2.557	6.758	6.029	4.183	4.276	4.485	4.786	4.831	4.865	4.821	4.660	4.754	5.057	5.057	9 Other Liabilities	
10 Modal disetor	1.946	5.965	6.611	6.311	8.181	9.053	10.036	10.237	10.741	10.742	10.643	10.644	10.744	10.694	10.695	10.695	10.695	10.695	10 Paid-in capital	
11 Tambahan modal disetor	468	516	816	618	1.865	1.536	1.813	1.842	1.844	1.797	1.898	1.894	1.797	1.800	1.827	1.823	1.849	1.849	11 Additional paid-in capital	
12 Selisih Penilaian kembali Aktiva Tetap	-	12	64	4	17	3	3	3	-	-	-	655	655	655	648	648	648	648	12 Different appraisal Fixed Asset	
13 Cadangan	449	491	579	913	1.014	1.129	1.260	2.064	2.064	2.064	996	997	997	997	2.067	2.067	2.082	2.082	13 Reserves	
a. Cadangan Umum	449	491	571	912	1.013	1.129	1.259	2.064	2.064	2.064	996	996	996	996	2.066	2.066	2.066	2.066	a. General Reserves	
b. Cadangan Tujuan	-	-	8	2	1	1	1	1	1	1	1	1	1	1	1	1	16	16	b. Special Purpose Reserves	
14 Laba																			14 Net Income	
a. Tahun-tahun lalu	315	527	1.069	1.895	3.186	4.945	4.682	3.878	3.878	3.758	3.758	3.752	5.037	4.822	3.467	3.394	3.405	3.405	a. Previous years	
b. Tahun berjalan	791	1.051	1.475	2.541	3.278	1.402	1.396	1.630	1.440	1.894	1.786	225	428	428	681	876	1.103	1.103	b. Current year	
<b>TOTAL PASIVA*</b>	<b>66.090</b>	<b>97.519</b>	<b>145.467</b>	<b>195.018</b>	<b>242.276</b>	<b>251.909</b>	<b>252.464</b>	<b>252.209</b>	<b>257.519</b>	<b>260.366</b>	<b>261.927</b>	<b>272.343</b>	<b>263.468</b>	<b>264.813</b>	<b>268.356</b>	<b>269.467</b>	<b>272.389</b>	<b>272.389</b>	<b>TOTAL PASIVA*</b>	

<sup>1)</sup> Angka-angka diperbaiki  
\*) Angka-angka sementara

<sup>1)</sup> Revised figures  
\*) Provisional figures

1. "Revisi data BUS-UUS mulai bulan Mei 2014 berdasarkan LSMK"

1. "Revision of data BUS-UUS began in May 2014 based on LSMK"

Juta Rupiah (in Million IDR)

**Tabel 7. Neraca Gabungan Bank Pembiayaan Rakyat Syariah  
(Islamic Rural Bank Condensed Balance Sheet)**

Indikator	2009	2010	2011	2012	2013	2014						2015						Indikator		
						Jun	Juli	Agus	Sep	Okt	Nov	Des	Jan	Feb	Mar	Apr	Mei		Jun	
<b>AKTIVA</b>																	<b>AKTIVA</b>			
1 Kas	28.938	30.760	39.628	69.371	62.770	71.283	45.946	67.477	70.077	66.011	72.032	62.005	64.720	71.002	66.184	63.318	66.049	85.040	1 Cash	
2 Penempatan pada Bank Lain	407.663	525.332	652.098	905.948	1.110.431	774.367	798.335	931.611	937.112	1.031.864	1.075.185	1.282.328	1.278.882	1.239.803	1.210.679	1.171.522	1.094.887	950.362	2 Placement in Other Bank	
3 Pembiayaan	1.586.919	2.060.437	2.675.930	3.553.520	4.433.492	4.845.333	4.850.077	4.845.573	4.918.284	4.947.756	4.980.312	5.004.909	5.004.436	5.093.212	5.216.058	5.326.101	5.435.635	5.561.698	3 Financing	
4 Tagihan Lainnya	-	-	-	-	-	-	-	-	-	-	-	-	-	-	-	-	-	-	4 Billing and Acceptable Liabilities	
5 Aktiva Istishna dalam Penyelesaian	350	-	-	-	-	-	-	-	-	-	-	-	-	-	-	-	-	-	5 Istishna Assets in Progress	
6 Penyisihan Penyusutan A.P	32.413	39.172	44.705	67.446	88.085	97.004	97.923	102.636	105.788	106.146	109.213	102.766	105.371	107.731	116.009	118.348	120.762	121.576	6 Allowances for earning assets losses	
7 Aktiva Tetap dan inventaris	46.595	59.652	75.933	95.674	133.821	138.266	140.780	143.525	143.389	144.035	143.970	156.302	157.452	158.825	160.066	165.868	176.294	177.017	7 Fixed Assets and Equipment	
8 Rupa-rupa Aktiva **	73.461	84.118	95.365	141.885	181.059	209.550	196.857	197.089	187.200	182.916	180.545	170.554	179.954	186.075	194.807	191.583	187.250	198.596	8 Other assets	
<b>TOTAL AKTIVA*</b>	<b>2.123.581</b>	<b>2.738.745</b>	<b>3.520.417</b>	<b>4.698.952</b>	<b>5.833.488</b>	<b>5.932.511</b>	<b>5.934.073</b>	<b>6.082.640</b>	<b>6.150.274</b>	<b>6.266.436</b>	<b>6.342.831</b>	<b>6.573.331</b>	<b>6.580.072</b>	<b>6.641.186</b>	<b>6.731.785</b>	<b>6.800.044</b>	<b>6.839.352</b>	<b>6.851.136</b>	<b>TOTAL AKTIVA*</b>	
<b>PASIVA</b>																	<b>PASIVA</b>			
1 Dana Pihak Ketiga	1.250.603	1.603.778	2.095.333	2.937.802	3.666.174	3.598.842	3.591.644	3.728.581	3.752.963	3.801.904	3.852.613	4.028.415	4.052.117	4.082.765	4.152.997	4.204.807	4.193.194	4.099.039	1 Depositor Funds	
2 Kewajiban kepada Bank Lain	353.068	520.882	694.113	855.233	1.104.225	1.206.663	1.228.971	1.219.827	1.235.267	1.255.288	1.258.492	1.264.885	1.244.212	1.250.955	1.288.271	1.301.048	1.341.808	1.426.350	2 Liabilities to other Bank	
3 Pinjaman Diterima	56.744	52.170	79.523	90.953	54.792	58.889	60.742	69.287	79.343	88.854	92.211	91.755	99.239	99.825	103.966	103.087	107.913	112.661	3 Received Borrowing	
4 Kewajiban lainnya	18.419	18.802	23.194	34.568	50.003	51.750	47.887	44.082	42.640	44.418	52.780	53.880	48.657	50.556	69.469	56.941	62.646	54.440	4 Other Current Liabilities	
5 Pinjaman Subordinasi	353	650	700	700	700	1.200	1.200	1.200	1.200	1.200	1.200	1.200	1.200	1.200	1.100	1.100	1.050	1.050	5 Subordinated Loan	
6 Rupa-rupa Pasiva**	33.351	54.921	68.943	77.356	131.208	121.475	124.077	122.671	123.098	110.015	128.377	118.767	101.712	102.210	109.815	120.107	123.254	123.254	6 Other Liabilities	
7 Modal disetor (Paid-in capital)	294.942	347.000	390.216	472.202	555.646	613.322	621.265	625.950	628.950	633.317	637.146	645.617	667.493	705.998	712.651	729.964	767.517	764.517	7 Paid-in capital	
8 Tambahan modal disetor	41.929	47.448	52.856	86.171	131.456	126.034	123.954	124.202	129.549	146.769	157.148	160.690	138.156	140.475	150.760	155.569	126.382	141.343	8 Additional paid-in capital	
9 Selisih Penilaian kembali Aktiva Tetap	-	-	-	384	-	-	-	-	1.000	-	-	-	-	-	-	-	-	-	-	9 Different Appraisal Fixed Asset
10 Cadangan	-	-	-	-	-	-	-	-	-	-	-	-	-	-	-	-	-	-	-	10 Reserves
a. Cadangan Umum	22.582	30.096	40.106	50.475	67.774	89.341	89.289	89.289	88.967	88.870	88.804	88.876	89.049	92.259	95.427	92.340	97.388	97.225	a. General Reserves	
b. Cadangan Tujuan	14.235	11.519	10.157	10.285	14.181	20.022	20.043	20.136	20.082	20.040	19.939	19.957	19.922	20.772	23.117	24.720	28.147	28.250	b. Special Purpose Reserves	
11 Laba	-	-	-	-	-	-	-	-	-	-	-	-	-	-	-	-	-	-	-	11 Net Income
a. Tahun-tahun lalu	(22.111)	(24.640)	(26.023)	(23.659)	(34.570)	(27.030)	(30.286)	(30.852)	(31.716)	(30.921)	(31.628)	(32.265)	90.641	72.378	3.344	(19.942)	(59.540)	(64.189)	a. Previous years	
b. Tahun berjalan	54.599	70.243	86.654	106.482	129.280	62.270	57.888	66.859	79.358	93.599	104.110	121.945	10.620	22.292	28.471	40.595	52.741	67.197	b. Current year	
<b>TOTAL PASIVA*</b>	<b>1.962.225</b>	<b>2.738.745</b>	<b>3.520.417</b>	<b>4.698.952</b>	<b>5.833.488</b>	<b>5.932.511</b>	<b>5.934.073</b>	<b>6.082.640</b>	<b>6.150.274</b>	<b>6.266.436</b>	<b>6.342.831</b>	<b>6.573.331</b>	<b>6.580.072</b>	<b>6.641.186</b>	<b>6.731.785</b>	<b>6.800.044</b>	<b>6.839.352</b>	<b>6.851.136</b>	<b>TOTAL PASIVA*</b>	

<sup>1)</sup> Mulai April 2012 Rupa-rupa Aktiva termasuk Agunan Yang Diambil Alih sedangkan Rupa-rupa Pasiva termasuk Laba yang Ditahan  
 \* : Data tidak tersedia

\* : Data not available



Miliar Rupiah (in Billion IDR)

**Tabel 8. Laporan Laba Rugi Gabungan Bank Umum Syariah dan Unit Usaha Syariah  
(Islamic Commercial Bank dan Islamic Business Unit Condensed Income Statement)**

Indikator	2009	2010	2011	2012	2013	2014						2015						Indicator	
						Juni <sup>r)</sup>	Juli <sup>r)</sup>	Agus <sup>r)</sup>	Sep <sup>r)</sup>	Okt	Nov	Des	Jan	Feb	Mar	Apr	Mei		Juni <sup>r)</sup>
<b>A. Pendapatan</b>																			<b>A. Revenue</b>
1. Pendapatan Operasional	6.620	8.757	1.790	16.939	23.251	16.409	18.804	21.239	23.176	26.994	29.620	32.615	3.678	7.082	10.579	14.041	17.515	17.515	1. Operating Revenue
2. Pendapatan Operasional Lainnya	1.551	1.252	262	3.071	5.736	2.343	2.647	3.898	4.448	4.843	6.570	7.715	730	1.148	2.642	4.653	5.318	5.318	2. Other Operating Revenue
3. Pendapatan non operasional	3.500	4.371	796	3.854	6.765	518	400	456	505	561	639	477	33	77	127	209	264	264	3. Non Operating Revenue
4. Bagi hasil investasi tidak terikat	2.697	3.261	704	6.130	8.545	7.498	8.951	10.374	11.824	13.220	14.511	16.096	2.073	3.983	6.067	8.068	9.995	9.995	4. Profit Sharing for Unrestricted Investment - /-
<b>Total Pendapatan</b>	<b>8.975</b>	<b>11.119</b>	<b>2.144</b>	<b>17.734</b>	<b>27.207</b>	<b>11.772</b>	<b>12.900</b>	<b>15.219</b>	<b>16.306</b>	<b>19.178</b>	<b>22.319</b>	<b>24.712</b>	<b>2.368</b>	<b>4.325</b>	<b>4.325</b>	<b>10.836</b>	<b>13.102</b>	<b>13.102</b>	<b>Total Revenue</b>
<b>B. Beban</b>																			<b>B. Expenses</b>
1. Beban operasional	3.135	4.472	907	8.750	14.021	6.871	7.485	9.584	10.830	12.386	14.570	16.644	1.575	2.909	5.297	8.256	9.837	9.837	1. Operating Expenses
2. Beban operasional lainnya	1.485	963	166	1.656	1.966	564	680	809	910	1.042	1.162	1.297	140	245	363	457	583	583	2. Other Operating Expenses
3. Beban non operasional	3.523	4.383	782	3.905	6.855	2.951	3.229	3.295	2.762	4.117	4.551	4.722	401	697	874	1.162	1.471	1.471	3. Non Operating Expenses
<b>Total Beban</b>	<b>8.143</b>	<b>9.818</b>	<b>1.854</b>	<b>14.312</b>	<b>22.843</b>	<b>10.386</b>	<b>11.393</b>	<b>13.689</b>	<b>14.503</b>	<b>17.545</b>	<b>20.283</b>	<b>22.663</b>	<b>2.116</b>	<b>3.852</b>	<b>3.852</b>	<b>9.875</b>	<b>11.891</b>	<b>11.891</b>	<b>Total Expenses</b>
C. Laba tahun berjalan	832	1.301	289	3.423	4.364	1.386	1.507	1.530	1.803	1.633	2.036	2.049	252	473	747	961	1.210	1.210	C. Income
D. Penambahan/pengurangan Laba tahun berjalan	(73)	108	0	451	556	-	-	-	-	-	-	142 <sup>r)</sup>	- <sup>r)</sup>	- <sup>r)</sup>	-	-	0	0	D. Additional/ Reduction
E. Laba tahun berjalan sebelum pajak	904	1.193	289	2.972	3.808	1.386	1.507	1.530	1.803	1.633	2.036	867	129	248	747	961	1.210	1.210	E. Net Income before Tax
F. Taksiran pajak penghasilan -/-	135	165	51	506	578	86	106	134	173	193	205	137	26	45	66	85	107	107	F. Tax Expense -/-
G. Laba setelah taksiran pajak penghasilan	769	1.028	239	2.466	3.230	1.471	1.613	1.665	1.977	1.825	1.831	1.004	155	293	813	1.046	1.317	1.317	G. Net Income

r) Angka-angka diperbaiki

s) Angka-angka sementara

r) Revised figures

s) Provisional figures

1. "Revisi data BUS-UUS mulai bulan Mei 2014 berdasarkan LSMK"

1. "Revision of data BUS-UUS began in May 2014 based on LSMK"

IAIN JEMBER

Juta Rupiah (in Million IDR)

Tabel 9. Laporan Laba Rugi Gabungan Bank Pembiayaan Rakyat Syariah (Islamic Rural Bank Condensed Income Statement)																			
Indikator	2009	2010	2011	2012	2013	2014						2015						Indikator	
						Juni	Juli	Agus	Sep	Okt	Nov	Des	Jan	Feb	Mar	Apr	Mei		Juni
<b>A. Pendapatan</b>																			<b>A. Revenue</b>
1 Pendapatan Operasional	382.183	484.935	586.606	756.723	940.965	523.132	609.384	698.840	791.324	886.221	978.188	1.085.458	93.876	185.571	283.607	380.863	478.297	579.400	1 Operating Revenue
2 Pendapatan Operasional Lainnya	43.074	55.639	73.767	111.280	142.425	47.783	55.206	63.488	68.937	77.918	84.229	99.327	8.911	15.346	22.979	35.544	45.785	53.109	2 Other operating Revenue
3 Pendapatan non operasional	8.085	12.528	10.914	17.948	14.359	7.131	8.476	9.138	10.552	12.243	14.743	14.889	1.113	1.990	2.476	5.176	6.261	9.941	3 Non operating Revenue
4 Bagi hasil investasi tidak terikat -/-	138.769	180.257	226.083	292.584	344.477	193.484	226.824	261.059	294.533	330.012	365.197	402.730	36.467	72.699	110.023	147.960	185.493	224.123	4 Profit Sharing for Unrestricted Investment -/-
<b>Total Pendapatan</b>	<b>294.572</b>	<b>372.844</b>	<b>445.204</b>	<b>593.366</b>	<b>753.272</b>	<b>384.562</b>	<b>446.242</b>	<b>510.407</b>	<b>576.281</b>	<b>646.370</b>	<b>711.962</b>	<b>796.943</b>	<b>67.434</b>	<b>130.208</b>	<b>199.038</b> <sup>r)</sup>	<b>273.622</b>	<b>344.850</b>	<b>418.327</b>	<b>Total Revenue</b>
<b>B. Beban</b>																			<b>B. Expenses</b>
1 Beban operasional	194.209	245.534	299.847	426.132	555.853	288.734	348.433	399.287	445.922	494.316	536.928	592.242	51.178	96.425	152.992	205.739	258.514	311.190	1 Operating Expenses
2 Beban operasional lainnya	24.593	35.795	36.311	29.963	31.240	17.469	21.121	23.195	26.471	29.027	38.249	45.332	2.849	6.024	8.843	15.598	19.251	22.225	2 Other Operating Expenses
3 Beban non operasional	8.565	7.611	7.381	10.488	9.996	4.013	4.869	5.338	6.210	8.290	9.344	9.041	489	911	1.486	2.296	2.600	3.139	3 Non Operating Expenses
<b>Total Beban</b>	<b>227.368</b>	<b>288.940</b>	<b>343.538</b>	<b>466.582</b>	<b>597.089</b>	<b>310.215</b>	<b>374.422</b>	<b>427.820</b>	<b>478.603</b>	<b>531.633</b>	<b>584.522</b>	<b>646.614</b>	<b>54.516</b>	<b>103.360</b>	<b>163.321</b>	<b>223.633</b>	<b>280.364</b>	<b>336.554</b>	<b>Total Expenses</b>
C. Laba tahun berjalan	67.000	83.905	101.666	126.784	156.183	74.346	71.481	82.587	97.678	114.738	127.440	150.328	12.918	26.848	35.718	49.990	64.486	81.773	C. Income
D. Penambahan/pengurangan Laba tahun berjalan	967	1.286	1.289	1.846	2.384	1.009	1.128	1.300	1.471	1.686	1.836	2.418	194	400	639	826	1.022	1.242	D. Additional/Reduction
E. Laba tahun berjalan sebelum pajak	66.033	82.619	100.377	124.938	153.799	73.338	70.353	81.287	96.208	113.052	125.605	147.910	12.723	26.448	35.079	49.163	63.464	80.531	E. Net Income before Tax
F. Taksiran pajak penghasilan -/-	11.495	12.375	13.723	18.456	24.519	11.068	12.458	14.427	16.849	19.453	21.495	25.966	2.104	4.156	6.608	8.568	10.723	13.334	F. Tax Expense -/-
G. Laba setelah taksiran pajak penghasilan	54.562	70.243	86.654	106.482	129.280	62.270	57.894	66.859	79.358	93.599	104.110	121.945	10.620	22.292	28.471	40.595	52.741	67.197	G. Net Income
r) Angka-angka diperbaiki																			r) Revised figures
*) Angka-angka sementara																			*) Provisional figures
1. "Revisi data BUS-UUS mulai bulan Mei 2014 berdasarkan LSMK"																			1. "Revision of data BUS-UUS began in May 2014 based on LSMK"

IAIN JEMBER

Miliar Rupiah (in Billion IDR)

Tabel 10. Biaya Promosi, Pendidikan dan Pelatihan - Bank Umum Syariah dan Unit Usaha Syariah (Cost of Promotion, Education and Training - Islamic Commercial Bank and Islamic Business Unit)																			
Indikator	2009	2010	2011	2012	2013	2014						2015						Indikator	
						Juni <sup>r)</sup>	Juli <sup>r)</sup>	Agus <sup>r)</sup>	Sep <sup>r)</sup>	Okt	Nov	Des	Jan	Feb	Mar	Apr	Mei		Juni <sup>r)</sup>
1 Biaya promosi	154	236	339	372	370	200	145	173	196	218	246	300	17	32	56	77	118	118	1 Cost of promotion
2 Biaya pendidikan dan pelatihan	45	60	55	119	155	60	68	79	88	100	116	112	10	23	36	52	66	66	2 Cost of education and training
<b>Total</b>	<b>200</b>	<b>296</b>	<b>395</b>	<b>490</b>	<b>526</b>	<b>260</b>	<b>213</b>	<b>252</b>	<b>284</b>	<b>318</b>	<b>361</b>	<b>412</b>	<b>27</b>	<b>55</b>	<b>91</b>	<b>129</b>	<b>184</b>	<b>184</b>	<b>Total</b>
r) Angka-angka diperbaiki										r) Revised figures									
*) Angka-angka sementara										*) Provisional figures									
1. "Revisi data BUS-UUS mulai bulan Mei 2014 berdasarkan LSMK"										1. "Revision of data BUS-UUS began in May 2014 based on LSMK"									



Juta Rupiah (in Million IDR)

Tabel 11. Biaya Promosi, Pendidikan dan Pelatihan - Bank Pembiayaan Rakyat Syariah (Cost of Promotion, Education and Training - Islamic Rural Bank)																			
Indikator	2009	2010	2011	2012	2013	2014						2015						Indikator	
						Juni	Juli	Agus	Sep	Okt	Nov	Des	Jan	Feb	Mar	Apr	Mei		Juni
1 Biaya promosi	4.826	6.433	8.228	14.130	22.303	13.333	15.052	16.880	18.899	20.716	22.189	23.980	1.444	2.624	4.283	5.911	7.162	8.767	1 Cost of promotion
2 Biaya pendidikan dan pelatihan	3.622	4.710	6.568	8.846	11.560	6.779	7.774	8.724	9.692	11.063	11.365	12.905	783	1.849	3.213	4.464	5.519	6.750	2 Cost of education and training
<b>Total</b>	<b>8.448</b>	<b>11.143</b>	<b>14.796</b>	<b>22.976</b>	<b>33.863</b>	<b>20.112</b>	<b>22.827</b>	<b>25.604</b>	<b>28.591</b>	<b>31.780</b>	<b>33.554</b>	<b>36.885</b>	<b>2.228</b>	<b>4.472</b>	<b>7.496</b>	<b>10.375</b>	<b>12.681</b>	<b>15.516</b>	<b>Total</b>

IAIN JEMBER

Miliar Rupiah (in Billion IDR)

Tabel 12. Rekening Administratif - Bank Umum Syariah dan Unit Usaha Syariah (Off Balance Sheet Account - Islamic Commercial Bank and Islamic Business Unit)																			
Indikator	2009	2010	2011	2012	2013	2014						2015						Indikator	
						Juni <sup>r)</sup>	Juli <sup>r)</sup>	Agus <sup>r)</sup>	Sep <sup>r)</sup>	Okt	Nov	Des	Jan	Feb	Mar	Apr	Mei		Juni <sup>r)</sup>
<b>Tagihan Komitmen</b>																			<b>Claim comitment</b>
- Fasilitas pinjaman yang belum ditarik	-	204	-	-	-	-	-	-	-	-	-	-	-	-	-	-	-	-	- Not yet withdrawn financing facilities
- Posisi pembelian spot yang masih berjalan	3	-	-	-	2	49	-	-	-	-	88	472	4	1	-	-	-	-	- Spot purchases
- Posisi pembelian forward yang masih berjalan	-	-	-	29	780	2	2	2	6	-	219	-	168	67	32	137	307	307	- Forward purchases
- Lainnya	83	127	73	64	217	203	75	61	49	49	38	110	78	25	23	29	46	46	- Others
<b>Kewajiban Komitmen</b>																			<b>Liabilities commitment</b>
- Fasilitas piutang qardh yang belum ditarik	8	7	366	1.255	1.274	-	-	-	-	-	-	-	-	-	-	-	-	-	- Qardh facilities that are not yet withdrawn
- Fasilitas pembiayaan kepada nasabah yang belum ditarik	1.818	2.628	3.030	5.476	6.477	23.033	29.665	10.449	11.597	11.710	8.148	25.944	25.235	8.844	6.394	6.496	3.700	3.700	- Financing facilities that are not yet withdrawn
- Fasilitas pembiayaan kepada bank syariah lain yang belum ditarik	12	20	27.860	77	13	299	442	387	501	570	180	376	496	180	116	103	48	48	- Other bank financing facilities
- Irrevocable L/C yang masih berjalan	169	181	272	408	813	915	702	744	672	640	648	785	837	666	574	590	466	466	- Irrevocable L/Cs
- Posisi penjualan spot yang masih berjalan	-	-	-	23	30	16	-	1	12	-	123	0,3	30	1	-	-	49	49	- Spot sales
- Posisi penjualan forward yang masih berjalan	-	-	-	29	917	12	71	114	-	-	321	569	253	95	135	243	321	321	- Forward sales
- Lainnya	13	20	308	125	442	1.150	1.271	1.288	1.320	1.355	1.410	1.791	1.512	1.496	1.459	1.757	1.409	1.409	- Others
<b>Tagihan Komitmen</b>																			<b>Claim Contingency</b>
- Garansi (Kafalah) yang diterima	1	61	775	30	23	23	23	23	24	23	24	25	24	25	26	27	28	28	- Kafalah guarantees received
- Pendapatan yang akan diterima	61	235	153	248	2.598	2.724	2.589	2.583	2.589	2.613	2.417	3.345	3.684	3.632	3.705	3.592	3.592	3.592	- Income will be received
- Lainnya	0	0	5	10	28	708	659	707	696	701	750	715	712	687	687	691	6	6	- Others
<b>Kewajiban Komitmen</b>																			<b>Liabilities Contingency</b>
- Garansi (Kafalah) yang diberikan	1.038	997	1.389	1.675	1.744	1.517	1.469	1.539	1.856	1.859	1.952	1.851	1.942	1.928	1.924	2.135	2.089	2.089	- Guarantees issued
- Lainnya	2	0	1	22	11	170	175	170	245	200	42	105	33	87	100	100	0	0	- Others
<b>Lainnya</b>																			<b>Others</b>
- Aktiva produktif yang dihapusbuku	1.363	1.941	2.350	2.419	3.615	2.932	3.118	3.206	3.338	3.983	2.189	4.878	4.942	4.995	5.527	5.806	4.932	4.932	- Written off earning assets
- Penerusan dana mudharabah muqayyadah	349	445	315	1.196	3.267	3.783	3.240	2.872	2.878	2.855	2.738	1.523	1.520	1.498	1.392	1.374	50	50	- Channeling of mudharabah muqayyadah
"-": Data tidak tersedia																			"-": Data not available
r) Angka-angka diperbaiki																			r) Revised figures
s) Angka-angka sementara																			s) Provisional figures
1. "Revisi data BUS-UUS mulai bulan Mei 2014 berdasarkan LSMK"																			1. "Revision of data BUS-UUS began in May 2014 based on LSMK"



Juta Rupiah (in Million IDR)

**Tabel 13. Rekening Administratif - Bank Pembiayaan Rakyat Syariah  
(Off Balance Sheet Account - Islamic Rural Bank)**

Indikator	2009	2010	2011	2012	2013	2014						2015						Indicator	
						Juni	Juli	Agus	Sep	Okt	Nov	Des	Jan	Feb	Mar	Apr	Mei		Juni
<b>Tagihan Komitmen</b>																			<b>Commitment Receivables</b>
- Fasilitas pinjaman yang belum ditarik	12.013	23.953	38.239	89.916	68.625	72.613	63.073	63.333	94.296	99.365	92.414	95.543	94.733	83.033	62.846	65.971	59.282	49.848	- <b>Unused Fund Borrowings Facilities</b>
- Lainnya	2	2	24	2	-	-	-	-	-	-	-	-	-	-	1.050 <sup>*)</sup>	1050	1.050	-	- <b>Others</b>
<b>Kewajiban Komitmen</b>																			<b>Commitment Payables</b>
- Fasilitas pembiayaan kepada nasabah yang belum ditarik	6.617	7.038	7.770	3.864	3.558	4.608	5.267	5.312	4.621	5.663	6.789	7.422	9.123	8.297	8.241	7.002	8.257	7.894	- <b>Unused Financing facilities granted to customer</b>
- Fasilitas pembiayaan kepada bank syariah lain yang belum ditarik	-	17.551	1.861	-	-	-	-	-	-	-	-	-	-	-	-	-	-	-	- <b>Unused Financing facilities granted to other Sharia banks</b>
- Lainnya	44	9	188	48	640	614	535	535	535	613	677	603	603	603	2.425 <sup>*)</sup>	2.373	2.395	2.311	- <b>Others</b>
<b>Tagihan Komitmen</b>																			<b>Contingent Receivables</b>
- Garansi (Kafalah) yang diterima	-	-	-	-	-	-	-	-	-	-	-	-	-	-	-	-	-	69	- <b>Kafalah guarantees received</b>
- Pendapatan yang akan diterima	17.467	21.126	20.902	53.681	45.126	63.349	70.086	65.225	73.596	74.614	78.234	67.323	72.345	78.700	78.431	77.820	783.689	91.725	- <b>Accrued Income</b>
- Lainnya	5.517	2.452	1.037	7.781	4.592	3.914	4.498	4.594	4.085	4.024	4.142	8.032	6.310	6.370	5.551	4.849	260.854	10.280	- <b>Others</b>
<b>Aktiva produktif yang dihapusbuku</b>	31.847	34.492	55.673	69.472	84.491	96.536	97.139	97.138	97.861	98.045	99.130	108.083	109.408	109.603	111.965	114.934	115.138	118.144	<b>Written off earning assets</b>
<b>Penerusan dana mudharabah muqayyadah</b>	66.947	78.432	92.783	116.651	108.827	95.932	91.412	91.449	88.284	81.887	80.786	81.957	80.290	75.631	74.391	75.561	78.749	74.772	<b>Channeling of mudharabah muqayyadah</b>

"-": Data tidak tersedia  
\*) :Angka-angka sementara

"-": Data not available  
\*) : Provisional Figures

IAIN JEMBER

Miliar Rupiah (in Billion IDR)

Tabel 14 . Komposisi DPK - Bank Umum Syariah dan Unit Usaha Syariah (Depositor Funds Composition of Islamic Commercial Bank and Islamic Business Unit)																			
Indikator	2009	2010	2011	2012	2013	2014						2015						Indikator	
						Juni <sup>r)</sup>	Juli <sup>r)</sup>	Agus <sup>r)</sup>	Sep <sup>r)</sup>	Okt	Nov	Des	Jan	Feb	Mar	Apr	Mei		Juni <sup>r)</sup>
1 Giro iB - Akad Wadiah	6.202	9.056	12.006	17.708	18.523	17.253	18.005	16.761	17.339	16.267	17.004	18.649	18.160	17.495	20.280	20.658	23.298	23.298	1 iB Demand Deposits - Wadia
2 Tabungan iB	16.475	22.908	32.602	45.072	57.200	55.174	56.937	57.093	57.697	58.811	59.193	63.581	62.249	62.087	61.186	61.531	62.151	62.151	2 iB Saving Deposits
a Akad Wadiah	1.538	3.338	5.394	7.449	10.740	11.037	11.334	10.998	11.398	11.685	11.485	12.561	12.169	12.248	12.460	12.452	12.644	12.644	a Wadia
b Akad Mudharabah	14.937	19.570	27.208	37.623	46.459	44.137	45.603	46.095	46.298	47.126	47.708	51.020	50.080	49.840	48.726	49.079	49.507	49.507	b Mudharaba
3 Deposito iB - Akad Mudharabah	29.595	44.072	70.806	84.732	107.812	119.043	119.357	122.106	122.105	132.043	133.448	135.629	130.352	130.716	131.522	131.784	129.890	129.890	3 iB Time Deposits - Mudharaba
a 1 Bulan	19.794	31.873	50.336	53.700	74.752	93,407 <sup>r)</sup>	94,333 <sup>r)</sup>	99,936 <sup>r)</sup>	94,681 <sup>r)</sup>	101,648 <sup>r)</sup>	99,898 <sup>r)</sup>	103,100 <sup>r)</sup>	99,543	101,717	100,374	99,718	101,622	101,622	a 1 month
b 3 Bulan	4.544	6.165	10.629	17.653	19.352	15,247 <sup>r)</sup>	14,759 <sup>r)</sup>	13,177 <sup>r)</sup>	17,320 <sup>r)</sup>	19,933 <sup>r)</sup>	20,417 <sup>r)</sup>	20,615 <sup>r)</sup>	19,908	18,617	19,729	19,650	16,553	16,553	b 3 months
c 6 Bulan	1.758	2.294	4.186	6.421	6.645	5,034 <sup>r)</sup>	5,052 <sup>r)</sup>	4,043 <sup>r)</sup>	5,564 <sup>r)</sup>	6,355 <sup>r)</sup>	7,835 <sup>r)</sup>	6,402 <sup>r)</sup>	5,189	4,784	5,899	6,982	6,904	6,904	c 6 months
d 12 Bulan	3.497	3.738	5.609	6.953	7.058	5,348 <sup>r)</sup>	5,209 <sup>r)</sup>	4,945 <sup>r)</sup>	4,529 <sup>r)</sup>	4,081 <sup>r)</sup>	5,280 <sup>r)</sup>	5,486 <sup>r)</sup>	5,683	5,576	5,496	5,393	4,792	4,792	d 12 months
e > 12 Bulan	1	3	45	5	5	7 <sup>r)</sup>	4 <sup>r)</sup>	5 <sup>r)</sup>	11 <sup>r)</sup>	26 <sup>r)</sup>	18 <sup>r)</sup>	25 <sup>r)</sup>	30	23	25	43	20	20	e > 12 months
<b>Total</b>	<b>52.271</b>	<b>76.036</b>	<b>115.415</b>	<b>147.512</b>	<b>183.534</b>	<b>191.470</b>	<b>194.299</b>	<b>195.959</b>	<b>197.141</b>	<b>207.121</b>	<b>209.644</b>	<b>217.858</b>	<b>210.761</b>	<b>210.297</b>	<b>212.988</b>	<b>213.973</b>	<b>215.339</b>	<b>215.339</b>	<b>Total</b>
<sup>r)</sup> Angka-angka diperbaiki																			<sup>r)</sup> Revised figures
<sup>r)</sup> Angka-angka sementara																			<sup>r)</sup> Provisional figures
1. "Revisi data BUS-UUS mulai bulan Mei 2014 berdasarkan LSMK"																			1. "Revision of data BUS-UUS began in May 2014 based on LSMK"



Juta Rupiah (in Million IDR)

**Tabel 15. Komposisi DPK - Bank Pembiayaan Rakyat Syariah  
(Depositor Funds Composition of Islamic Rural Bank)**

Indikator	2009	2010	2011	2012	2013	2014						2015						Indikator	
						Juni	Juli	Agus	Sep	Okt	Nov	Des	Jan	Feb	Mar	Apr	Mei		Juni
1 Giro iB - Akad Wadiah	-	-	-	-	-	-	-	-	-	-	-	-	-	-	-	-	-	-	1 iB Demand Deposits - Wadia
2 Tabungan iB	492.682	658.759	859.844	1.117.605	1.369.112	1.322.262	1.291.243	1.396.110	1.405.983	1.429.378	1.438.974	1.540.330	1.538.441	1.530.085	1.564.134	1.581.878	1.571.862	1.499.994	2 iB Saving Deposits
a Akad Wadiah	209.991	285.066	412.034	527.235	668.250	671.056	662.435	718.152	725.880	737.121	743.189	789.847	790.199	781.251	791.629	808.662	818.580	787.477	a Wadia
b Akad Mudharabah	282.691	373.693	447.810	590.369	700.863	651.206	628.932	677.958	680.103	692.257	695.785	750.483	748.242	748.834	772.506	773.216	753.282	712.517	b Mudharaba
3 Deposito iB - Akad Mudharabah	665.352	945.020	1.235.490	1.820.198	2.297.062	2.276.581	2.300.419	2.332.472	2.346.980	2.372.526	2.413.639	2.488.085	2.513.676	2.552.680	2.588.863	2.622.929	2.621.332	2.599.045	3 iB Time Deposits - Mudharaba
a 1 Bulan	138.184	155.669	180.884	255.368	296.149	319.522	354.289	382.017	372.542	379.563	395.827	409.732	408.865	404.863	387.872	407.028	405.193	382.567	a 1 month
b 3 Bulan	76.815	141.721	182.351	302.759	389.829	314.930	305.974	302.258	303.802	304.152	305.171	310.313	315.920	328.333	359.911	361.212	357.926	342.168	b 3 months
c 6 Bulan	157.831	166.845	261.862	387.770	471.094	458.187	446.583	445.935	446.604	454.303	457.162	470.341	488.621	497.442	501.447	487.668	497.205	491.620	c 6 months
d 12 Bulan	275.875	456.288	588.354	851.511	1.099.854	1.168.125	1.179.207	1.187.212	1.207.065	1.217.474	1.240.359	1.283.930	1.286.719	1.308.752	1.321.536	1.334.884	1.340.832	1.338.925	d 12 months
e > 12 Bulan	16.646	24.496	22.039	22.789	40.136	15.816	14.366	15.049	16.967	17.034	15.121	13.768	13.551	13.289	18.096	32.138	20.177	43.765	e > 12 months
<b>Total</b>	<b>1.158.034</b>	<b>1.603.778</b>	<b>2.095.333</b>	<b>2.937.802</b>	<b>3.666.174</b>	<b>3.598.842</b>	<b>3.591.662</b>	<b>3.728.581</b>	<b>3.752.963</b>	<b>3.801.904</b>	<b>3.852.613</b>	<b>4.028.415</b>	<b>4.052.117</b>	<b>4.082.765</b>	<b>4.152.997</b>	<b>4.204.807</b>	<b>4.193.194</b>	<b>4.099.039</b>	<b>Total</b>

"-": Data tidak tersedia

"-": Data not available



Miliar Rupiah (in Billion IDR)

**Tabel 16. Penempatan pada Bank Indonesia - Bank Umum Syariah dan Unit Usaha Syariah  
(Deposit in Bank Indonesia - Islamic Commercial Bank and Islamic Business Unit)**

Indikator	2009	2010	2011	2012	2013	2014						2015						Indikator	
						Juni <sup>r)</sup>	Juli <sup>r)</sup>	Agus <sup>r)</sup>	Sep <sup>r)</sup>	Okt	Nov	Des	Jan	Feb	Mar	Apr	Mei		Juni <sup>r)</sup>
Giro Wadiah	2.694	4.176	5.967	7.862	10.763	10.255	10.388	11.610	11.656	11.147	10.588	10.903	11.056	10.683	10.865	10.922	11.021	11.021	Wadiah Demand Deposits
SWBI/SBI Syariah	3.076	5.408	9.244	4.993	6.699	6.782	5.880	6.514	6.450	6.680	6.530	8.130	8.050	9.040	8.810	9.130	8.858	8.858	Bank Indonesia Wadiah Certificate/Bank Indonesia Islamic Certificate
Lainnya	4.623	6.809	11.915	13.858	15.075	12.975	10.568	11.503	14.259	18.226	19.505	24.379	18.062	19.226	18.125	17.696	16.904	16.904	Others
<b>Total</b>	<b>10.393</b>	<b>16.393</b>	<b>27.127</b>	<b>26.713</b>	<b>32.537</b>	<b>30.012</b>	<b>26.836</b>	<b>29.626</b>	<b>32.364</b>	<b>36.053</b>	<b>36.623</b>	<b>43.412</b>	<b>37.167</b>	<b>38.949</b>	<b>37.800</b>	<b>37.748</b>	<b>36.783</b>	<b>36.783</b>	<b>Total</b>

r) Angka-angka diperbaiki

s) Angka-angka sementara

r) Revised figures

s) Provisional figures

1. "Revisi data BUS-UUS mulai bulan Mei 2014 berdasarkan LSMK"

1. "Revision of data BUS-UUS began in May 2014 based on LSMK"



Miliar Rupiah (in Billion IDR)

Tabel 17 . Surat Berharga yang Dimiliki Bank Umum Syariah dan Unit Usaha Syariah (Investment in Securities of Islamic Commercial Bank and Islamic Business Unit)																			
Indikator	2009	2010	2011	2012	2013	2014						2015						Indikator	
						Juni <sup>r)</sup>	Juli <sup>r)</sup>	Agus <sup>r)</sup>	Sep <sup>r)</sup>	Okt	Nov	Des	Jan	Feb	Mar	Apr	Mei		Juni <sup>r)</sup>
1 Surat Berharga Pasar Keuangan Syariah	1.103	1.106	1.157	1.187	361	413	109	675	796	1.137	1.099	1.066	1.082	473	493	230	289	289	1 Islamic Financial Market Securities
2 Surat Berharga Pasar Modal Syariah	2.641	4.532	4.651	6.277	8.625	9.647	9.971	10.067	10.089	10.127	10.300	10.400	10.728	10.953	11.592	12.630	13.078	13.078	2 Islamic Capital Market Securities
3 Lainnya	42	95	94	94	94	- <sup>r)</sup>	- <sup>r)</sup>	- <sup>r)</sup>	- <sup>r)</sup>	-	-	-	-	-	-	-	-	-	3 Others
<b>Total</b>	<b>3.786</b>	<b>5.733</b>	<b>5.902</b>	<b>7.558</b>	<b>9.080</b>	<b>10.060</b>	<b>10.079</b>	<b>10.742</b>	<b>10.885</b>	<b>11.264</b>	<b>11.399</b>	<b>11.466</b>	<b>11.811</b>	<b>11.426</b>	<b>12.085</b>	<b>12.860</b>	<b>13.366</b>	<b>13.366</b>	<b>Total</b>
r) Angka-angka diperbaiki																			r) Revised figures
*) Angka-angka sementara																			*) Provisional figures
1. "Revisi data BUS-UUS mulai bulan Mei 2014 berdasarkan LSMK"																			1. "Revision of data BUS-UUS began in May 2014 based on LSMK"



Miliar Rupiah (in Billion IDR)

**Tabel 18. Komposisi Pembiayaan Yang Diberikan Bank Umum Syariah dan Unit Usaha Syariah  
(Financing Composition of Islamic Commercial Bank and Islamic Business Unit)**

Akad	2009	2010	2011	2012	2013	2014						2015						Contract	
						Juni <sup>r)</sup>	Juli <sup>r)</sup>	Agus <sup>r)</sup>	Sep <sup>r)</sup>	Okt	Nov	Des	Jan	Feb	Mar	Apr	Mei		Juni <sup>r)</sup>
Akad <i>Mudharabah</i>	6.597	8.631	10.229	12.023	13.625	14.312	14.559	14.277	14.356	14.371	14.307	14.354	14.207	14.147	14.136	14.388	14.906	14.906	<i>Mudharaba</i>
Akad <i>Musyarakah</i>	10.412	14.624	18.960	27.667	39.874	45.648	46.739	47.353	48.611	48.627	50.005	49.387	49.416	49.686	51.721	52.672	54.033	54.033	<i>Musharaka</i>
Akad <i>Murabahah</i>	26.321	37.508	56.365	88.004	110.565	114.322	114.128	114.002	114.891	115.088	115.602	117.371	115.979	116.268	117.358	117.210	117.777	117.777	<i>Murabaha</i>
Akad <i>Salam</i>	0	0	0	0	0	0	0	0	0	0	0	0	0	0	0	0	0	0	<i>Salam</i>
Akad <i>Istishna</i>	423	347	326	376	582	563	578	582	585	598	618	633	630	645	651	664	678	678	<i>Istishna</i>
Akad <i>Ijarah</i>	1.305	2.341	3.839	7.345	10.481	10.594	10.673	10.564	11.020	11.179	11.464	11.620	11.418	11.367	11.386	11.454	11.561	11.561	<i>Ijara</i>
Akad <i>Qardh</i>	1.829	4.731	12.937	12.090	8.995	7.697	7.402	7.206	7.100	6.629	6.380	5.965	5.628	5.429	5.459	5.138	4.938	4.938	<i>Qardh</i>
Lainnya	0	0	0	0	0	0	0	0	0	0	0	0	0	0	0	0	0	0	<i>Others</i>
<b>Total</b>	<b>46.886</b>	<b>68.181</b>	<b>102.655</b>	<b>147.505</b>	<b>184.122</b>	<b>193.136</b>	<b>194.079</b>	<b>193.983</b>	<b>196.563</b>	<b>196.491</b>	<b>198.376</b>	<b>199.330</b>	<b>197.279</b>	<b>197.543</b>	<b>200.712</b>	<b>201.526</b>	<b>203.894</b>	<b>203.894</b>	<b>Total</b>

<sup>r)</sup> Angka-angka diperbaiki

<sup>r)</sup> Revised figures

<sup>s)</sup> Angka-angka sementara

<sup>s)</sup> Provisional figures

1. "Revisi data BUS-UUS mulai bulan Mei 2014 berdasarkan LSMK"

1. "Revision of data BUS-UUS began in May 2014 based on LSMK"



Juta Rupiah (in Million IDR)

**Tabel 19. Komposisi Pembiayaan Yang Diberikan Bank Pembiayaan Rakyat Syariah  
(Financing Composition of Islamic Rural Bank)**

Akad	2009	2010	2011	2012	2013	2014						2015						Contract	
						Juni	Juli	Agus	Sep	Okt	Nov	Des	Jan	Feb	Mar	Apr	Mei		Juni
Akad <i>Mudharabah</i>	52.781	65.471	75.807	99.361	106.851	117.505	120.765	120.617	123.717	123.691	124.847	122.467	118.415	118.353	123.975	133.805	143.760	158.936	<i>Mudharaba</i>
Akad <i>Musyarakah</i>	144.969	217.954	246.796	321.131	426.528	505.405	516.556	531.182	556.451	562.979	567.939	567.658	537.147	551.971	572.606	582.366	603.277	613.206	<i>Musharaka</i>
Akad <i>Murabahah</i>	1.269.900	1.621.526	2.154.494	2.854.646	3.546.361	3.857.695	3.865.210	3.854.672	3.899.660	3.918.522	3.940.199	3.965.543	3.990.394	4.054.034	4.132.430	4.212.147	4.281.505	4.367.727	<i>Murabaha</i>
Akad <i>Salam</i>	105	45	20	197	26	21	21	21	20	20	20	16	16	16	16	16	16	16	<i>Salam</i>
Akad <i>Istishna</i>	32.766	27.598	23.673	20.751	17.614	14.910	14.574	14.159	13.851	13.528	13.237	12.881	12.677	12.460	12.223	12.059	11.915	11.772	<i>Istishna</i>
Akad <i>Ijarah</i>	7.803	13.499	13.815	13.522	8.318	5.156	5.426	5.250	5.514	5.391	5.365	5.179	5.422	6.162	6.548	6.614	6.349	6.554	<i>Ijara</i>
Akad <i>Qardh</i>	50.018	63.000	72.095	81.666	93.325	108.684	98.449	94.617	90.895	92.646	96.207	97.709	100.772	103.521	108.920	108.523	107.638	115.858	<i>Qardh</i>
Multijasa	28.578	51.344	89.230	162.245	234.469	235.956	229.075	225.055	228.177	230.977	232.499	233.456	239.592	246.695	259.339	270.571	281.175	287.629	<i>Multi Purpose Financing</i>
<b>Total</b>	<b>1.586.919</b>	<b>2.060.437</b>	<b>2.675.930</b>	<b>3.553.520</b>	<b>4.433.492</b>	<b>4.845.333</b>	<b>4.850.077</b>	<b>4.845.573</b>	<b>4.918.284</b>	<b>4.947.756</b>	<b>4.980.312</b>	<b>5.004.909</b>	<b>5.004.436</b>	<b>5.093.212</b>	<b>5.216.058</b>	<b>5.326.101</b>	<b>5.435.635</b>	<b>5.561.698</b>	<b>Total</b>



Miliar Rupiah (in Billion IDR)

Tabel 20. Pembiayaan - Bank Umum Syariah dan Unit Usaha Syariah berdasarkan Sektor Ekonomi (Financing of Islamic Commercial Bank and Islamic Business Unit based on Economic Sector)																			
SEKTOR EKONOMI	2009	2010	2011	2012	2013	2014						2015						ECONOMIC SECTOR	
						Juni <sup>r)</sup>	Juli <sup>r)</sup>	Agus <sup>r)</sup>	Sep <sup>r)</sup>	Okt	Nov	Des	Jan	Feb	Mar	Apr	Mei		Juni <sup>r)</sup>
Pertanian, kehutanan dan sarana pertanian	1.331	1.762	2.201	2.809	3.165	4.644	5.292	5.300	5.497	5.374	5.516	5.679	5.674	5.626	6.515	6.554	7.228	7.228	Agriculture, forestry and agricultural facilities
Pertambangan	1.047	1.120	1.733	2.094	3.018	3.831	4.342	4.187	4.376	4.533	4.852	4.597	4.406	4.331	4.660	5.165	5.177	5.177	Mining
Perindustrian	1.579	2.337	4.077	5.008	6.029	11.477	12.344	12.466	12.714	13.053	13.567	13.300	13.700	13.860	14.804	14.475	14.888	14.888	Manufacturing
Listrik, gas dan air	698	1.354	2.381	3.159	4.663	3.982	4.434	4.502	4.896	4.631	5.370	5.492	5.710	5.666	5.668	5.655	5.828	5.828	Water, gas and electricity
Konstruksi	3.516	4.194	5.858	7.142	8.086	8.184	10.919	11.804	12.044	11.924	12.007	11.669	11.273	11.187	11.567	11.465	11.591	11.591	Construction
Perdagangan, restoran dan hotel	5.000	7.609	9.778	12.624	14.314	19.690	23.281	23.275	23.464	23.384	23.815	24.287	24.125	24.418	25.569	26.476	26.810	26.810	Trade, restaurants and hotels
Pengangkutan, pergudangan dan komunikasi	3.349	3.696	3.369	4.321	5.387	15.082	14.620	14.082	13.697	13.372	11.954	12.192	12.104	12.198	14.193	14.105	13.967	13.967	Transport, cargo storage and communication
Jasa dunia usaha	13.664	20.233	25.630	37.150	47.598	79.073	62.467	63.249	64.936	65.537	66.000	66.810	66.196	66.915	68.183	69.209	70.270	70.270	Business Services
Jasa sosial/masyarakat	2.661	2.975	4.464	7.878	12.085	6.724	12.740	11.768	11.190	11.016	10.997	11.022	10.882	10.764	11.483	11.176	11.076	11.076	Social Services
Lain-lain	14.042	22.902	43.164	65.319	79.778	40.448	43.639	43.350	43.748	43.667	44.299	44.282	43.208	42.577	38.068	37.247	37.060	37.060	Others
<b>Total</b>	<b>46.886</b>	<b>68.181</b>	<b>102.655</b>	<b>147.505</b>	<b>184.122</b>	<b>193.136</b>	<b>194.079</b>	<b>193.983</b>	<b>196.563</b>	<b>196.491</b>	<b>198.376</b>	<b>199.330</b>	<b>197.279</b>	<b>197.543</b>	<b>200.712</b>	<b>201.526</b>	<b>203.894</b>	<b>203.894</b>	<b>Total</b>
r) Angka-angka diperbaiki *) Angka-angka sementara																			
1. "Revisi data BUS-UUS mulai bulan Mei 2014 berdasarkan LSMK"																			

r) Revised figures  
\*) Provisional figures

1. "Revision of data BUS-UUS began in May 2014 based on LSMK"

IAIN JEMBER



Juta Rupiah (in Million IDR)

**Tabel 21. Pembiayaan - Bank Pembiayaan Rakyat Syariah berdasarkan Sektor Ekonomi**  
(Financing of Islamic Rural Bank based on Economic Sector)

SEKTOR EKONOMI	2009	2010	2011	2012	2013	2014						2015					ECONOMIC SECTOR		
						Juni	Juli	Agus	Sep	Okt	Nov	Des	Jan	Feb	Mar	Apr		Mei	Juni
Pertanian, kehutanan dan sarana pertanian	54.486	107.129	223.986	351.191	389.336	412.118	355.516	322.073	318.285	314.670	335.256	326.330	330.785	333.869	337.052	264.579	360.111	369.249	Agriculture, forestry and agricultural facilities
Pertambangan	998	905	2.475	7.851	6.004	7.704	7.374	7.359	7.933	7.202	7.495	6.886	6.801	7.473	7.564	7.968	7.023	8.369	Mining
Perindustrian	20.420	24.635	33.781	31.314	39.681	47.221	49.274	48.676	53.282	52.687	52.866	53.026	51.616	50.024	51.419	59.852	58.845	56.099	Manufacturing
Listrik, gas dan air	1.055	1.569	2.785	4.038	7.312	6.253	7.500	8.874	8.995	9.747	11.404	9.476	7.767	9.086	9.338	12.413	8.846	11.959	Water, gas and electricity
Konstruksi	48.178	66.492	92.603	125.137	157.138	196.478	199.786	211.449	218.650	235.377	246.948	237.323	234.978	240.560	257.588	279.906	300.591	309.895	Construction
Perdagangan, restoran dan hotel	486.018	624.428	1.006.448	1.222.281	1.443.921	1.496.754	1.487.471	1.493.645	1.610.226	1.564.305	1.513.244	1.575.091	1.527.305	1.535.558	1.525.023	1.989.033	1.621.891	1.656.580	Trade, restaurants and hotels
Pengangkutan, pergudangan dan komunikasi	17.289	21.768	36.506	67.423	70.748	79.600	78.856	104.058	74.782	97.470	87.745	83.283	80.781	84.916	85.655	91.754	98.631	97.509	Transport, cargo storage and communication
Jasa dunia usaha	176.760	276.887	255.311	264.569	338.850	424.823	446.694	498.489	454.388	471.697	525.038	491.775	501.125	527.500	530.813	288.917	516.715	537.911	Business Services
Jasa sosial/masyarakat	16.451	26.564	91.939	227.216	365.005	442.806	507.585	445.221	459.851	463.214	459.335	458.242	454.205	463.838	473.353	439.045	528.044	538.991	Social Services
Lain-lain	765.264	910.060	930.095	1.252.499	1.615.497	1.731.576	1.710.023	1.705.729	1.711.891	1.731.390	1.740.982	1.763.477	1.809.074	1.840.387	1.938.253	1.892.633	1.934.937	1.975.135	Others
<b>Total</b>	<b>1.586.919</b>	<b>2.060.437</b>	<b>2.675.930</b>	<b>3.553.520</b>	<b>4.433.492</b>	<b>4.845.333</b>	<b>4.850.077</b>	<b>4.845.573</b>	<b>4.918.284</b>	<b>4.947.756</b>	<b>4.980.312</b>	<b>5.004.909</b>	<b>5.004.436</b>	<b>5.093.212</b>	<b>5.216.058</b>	<b>5.326.101</b>	<b>5.435.635</b>	<b>5.561.698</b>	<b>Total</b>

IAIN JEMBER

Miliar Rupiah (in Billion IDR)

Tabel 22. Pembiayaan - Bank Umum Syariah dan Unit Usaha Syariah berdasarkan Jenis Penggunaan (Financing of Islamic Commercial Bank and Islamic Business Unit Bank based on Type of Usage)																			
JENIS PENGGUNAAN	2009	2010	2011	2012	2013	2014						2015						TYPE OF USAGE	
						Juni <sup>1)</sup>	Juli <sup>1)</sup>	Agus <sup>1)</sup>	Sep <sup>1)</sup>	Okt	Nov	Des	Jan	Feb	Mar	Apr	Mei		Juni <sup>1)</sup>
Modal Kerja	22.873	31.855	41.698	56.097	71.566	67.639	77.311	77.074	77.808	77.351	78.210	77.935	77.210	77.666	77.598	78.745	80.099	80.099	Working Capital
Investasi	9.955	13.416	17.903	26.585	33.839	41.959	37.716	37.968	39.197	39.713	40.348	41.718	41.268	41.105	44.242	43.986	44.628	44.628	Investment
Konsumsi	14.058	22.910	43.053	64.823	78.715	83.539	79.052	78.940	79.558	79.426	79.817	79.677	78.802	78.772	78.873	78.795	79.167	79.167	Consumption
<b>Total</b>	<b>46.886</b>	<b>68.181</b>	<b>102.655</b>	<b>147.505</b>	<b>184.120</b>	<b>193.136</b>	<b>194.079</b>	<b>193.983</b>	<b>196.563</b>	<b>196.491</b>	<b>198.376</b>	<b>199.330</b>	<b>197.279</b>	<b>197.543</b>	<b>200.712</b>	<b>201.526</b>	<b>203.894</b>	<b>203.894</b>	<b>Total</b>
1) Angka-angka diperbaiki *) Angka-angka sementara																			r) Revised figures *) Provisional figures
1. "Revisi data BUS-UUS mulai bulan Mei 2014 berdasarkan LSMK"																			1. "Revision of data BUS-UUS began in May 2014 based on LSMK"



Juta Rupiah (in Million IDR)

**Tabel 23. Pembiayaan - Bank Pembiayaan Rakyat Syariah berdasarkan Jenis Penggunaan**  
(Financing of Islamic Rural Bank based on Type of Usage)

JENIS PENGGUNAAN	2009	2010	2011	2012	2013	2014						2015						TYPE OF USAGE	
						Juni	Juli	Agus	Sep	Okt	Nov	Des	Jan	Feb	Mar	Apr	Mei		Juni
Modal Kerja	767.538	1.106.035	1.470.107	1.835.958	2.206.004	2.309.061	2.326.288	2.323.849	2.363.678	2.352.960	2.363.539	2.348.000	2.284.206	2.320.809	2.319.770	2.438.701	2.478.091	2.526.829	Working Capital
Investasi	186.482	213.584	275.727	465.062	611.992	804.696	813.767	815.995	842.714	863.406	875.791	893.432	911.155	932.016	958.035	994.768	1.022.607	1.059.735	Investment
Konsumsi	632.899	740.818	930.095	1.252.499	1.615.497	1.731.576	1.710.023	1.705.729	1.711.891	1.731.390	1.740.982	1.763.477	1.809.074	1.840.387	1.938.253	1.892.633	1.934.937	1.975.135	Consumption
<b>Total</b>	<b>1.586.919</b>	<b>2.060.437</b>	<b>2.675.930</b>	<b>3.553.520</b>	<b>4.433.492</b>	<b>4.845.333</b>	<b>4.850.077</b>	<b>4.845.573</b>	<b>4.918.284</b>	<b>4.947.756</b>	<b>4.980.312</b>	<b>5.004.909</b>	<b>5.004.436</b>	<b>5.093.212</b>	<b>5.216.058</b>	<b>5.326.101</b>	<b>5.435.635</b>	<b>5.561.698</b>	<b>Total</b>



Miliar Rupiah (in Billion IDR)

Tabel 24. Pembiayaan - Bank Umum Syariah dan Unit Usaha Syariah berdasarkan Golongan Pembiayaan (Financing of Islamic Commercial Bank and Islamic Business Unit based on Type of Financing)																			
GOLONGAN PEMBIAYAAN	2009	2010	2011	2012	2013	2014						2015						TYPE OF FINANCING	
						Juni <sup>r)</sup>	Juli <sup>r)</sup>	Agus <sup>r)</sup>	Sep <sup>r)</sup>	Okt	Nov	Des	Jan	Feb	Mar	Apr	Mei		Juni <sup>r)</sup>
Usaha Kecil dan Menengah	35.799	52.570	71.810	90.860	110.086	63.835	62.747	65.862	53.606	64.980	59.148	59.806	58.142	57.780	57.203	54.812	51.603	51.603	Small and Medium Enterprises
Selain Usaha Kecil dan Menengah	11.087	15.611	30.845	56.645	74.034	129.301	131.332	128.121	142.957	131.511	139.227	139.524	139.138	139.763	143.509	146.714	152.291	152.291	Non Small and Medium Enterprises
<b>Total</b>	<b>46.886</b>	<b>68.181</b>	<b>102.655</b>	<b>147.505</b>	<b>184.120</b>	<b>193.136</b>	<b>194.079</b>	<b>193.983</b>	<b>196.563</b>	<b>196.491</b>	<b>198.376</b>	<b>199.330</b>	<b>197.279</b>	<b>197.543</b>	<b>200.712</b>	<b>201.526</b>	<b>203.894</b>	<b>203.894</b>	<b>Total</b>
r) Angka-angka diperbaiki										r) Revised figures									
*) Angka-angka sementara										*) Provisional figures									
1. "Revisi data BUS-UUS mulai bulan Mei 2014 berdasarkan LSMK"										1. "Revision of data BUS-UUS began in May 2014 based on LSMK"									



Juta Rupiah (in Million IDR)

**Tabel 25. Pembiayaan - Bank Pembiayaan Rakyat Syariah berdasarkan Golongan Pembiayaan**  
(Financing of Islamic Rural Bank based on Type of Financing)

GOLONGAN PEMBIAYAAN	2009	2010	2011	2012	2013	2014						2015						TYPE OF FINANCING	
						Juni	Juli	Agus	Sep	Okt	Nov	Des	Jan	Feb	Mar	Apr	Mei		Juni
						Usaha Kecil dan Menengah	833.076	1.115.962	1.547.205	2.080.094	2.620.263	2.877.623	2.902.967	2.904.714	2.971.398	2.969.553	3.001.529		3.005.858
Selain Usaha Kecil dan Menengah	753.843	944.475	1.128.725	1.473.426	1.813.230	1.967.710	1.947.110	1.940.859	1.946.886	1.978.202	1.978.783	1.999.051	2.036.363	2.083.546	2.191.385	2.196.567	2.220.841	2.258.069	Non Small and Medium Enterprises
<b>Total</b>	<b>1.586.919</b>	<b>2.060.437</b>	<b>2.675.930</b>	<b>3.553.520</b>	<b>4.433.492</b>	<b>4.845.333</b>	<b>4.850.077</b>	<b>4.845.573</b>	<b>4.918.284</b>	<b>4.947.756</b>	<b>4.980.312</b>	<b>5.004.909</b>	<b>5.004.436</b>	<b>5.093.212</b>	<b>5.216.058</b>	<b>5.326.101</b>	<b>5.435.635</b>	<b>5.561.698</b>	<b>Total</b>

IAIN JEMBER

Miliar Rupiah (in Billion IDR)

**Tabel 26. Pembiayaan - Bank Umum Syariah dan Unit Usaha Syariah berdasarkan Kualitas Pembiayaan**  
(Financing of Islamic Commercial Bank and Islamic Business Unit based on Collectibility)

KOLEKTIBILITAS PEMBIAYAAN	2009	2010	2011	2012	2013	2014						2015						COLLECTIBILITY OF FINANCING	
						Juni <sup>r)</sup>	Juli <sup>r)</sup>	Agus <sup>r)</sup>	Sep <sup>r)</sup>	Okt	Nov	Des	Jan	Feb	Mar	Apr	Mei		Juni <sup>r)</sup>
<b>Lancar</b>	<b>45.004</b>	<b>66.120</b>	<b>100.067</b>	<b>144.236</b>	<b>179.292</b>	<b>185.594</b>	<b>185.725</b>	<b>185.094</b>	<b>187.389</b>	<b>187.150</b>	<b>188.734</b>	<b>190.697</b>	<b>187.671</b>	<b>187.462</b>	<b>191.062</b>	<b>192.215</b>	<b>194.187</b>	<b>194.187</b>	<b>Performing Financing</b>
- Lancar	41.931	63.006	95.480	138.483	171.229	172.063	172.096	171.860	173.541	172.501	173.142	177.231	169.852	166.940	170.936	170.931	173.106	173.106	- Current
- Dalam Perhatian Khusus	3.074	3.114	4.587	5.753	8.063	13.532	13.629	13.234	13.848	14.649	15.591	13.467	17.819	20.522	20.126	21.283	21.081	21.081	- Special Mention
<b>Non Lancar</b>	<b>1.882</b>	<b>2.061</b>	<b>2.588</b>	<b>3.269</b>	<b>4.828</b>	<b>7.542</b>	<b>8.354</b>	<b>8.890</b>	<b>9.175</b>	<b>9.341</b>	<b>9.642</b>	<b>8.632</b>	<b>9.608</b>	<b>10.081</b>	<b>9.650</b>	<b>9.312</b>	<b>9.707</b>	<b>9.707</b>	<b>Non Performing Financing</b>
- Kurang Lancar	435	677	1.075	980	1.353	2.566	3.034	2.810	2.627	2.794	2.611	2.467	2.740	2.851	2.751	2.664	3.014	3.014	- Sub-Standard
- Diragukan	582	332	297	535	739	1.288	1.437	1.861	2.452	1.734	1.668	1.701	1.887	1.957	1.952	1.702	1.743	1.743	- Doubtful
- Macet	865	1.052	1.216	1.753	2.735	3.688	3.882	4.218	4.095	4.812	5.363	4.465	4.981	5.273	4.947	4.946	4.950	4.950	- Lost
<b>Total Pembiayaan</b>	<b>46.886</b>	<b>68.181</b>	<b>102.655</b>	<b>147.505</b>	<b>184.120</b>	<b>193.136</b>	<b>194.079</b>	<b>193.983</b>	<b>196.563</b>	<b>196.491</b>	<b>198.376</b>	<b>199.330</b>	<b>197.279</b>	<b>197.543</b>	<b>200.712</b>	<b>201.526</b>	<b>203.894</b>	<b>203.894</b>	<b>Total Financing</b>
<b>Persentase NPF</b>	<b>4,01%</b>	<b>3,02%</b>	<b>2,52%</b>	<b>2,22%</b>	<b>2,62%</b>	<b>3,90%</b>	<b>4,30%</b>	<b>4,58%</b>	<b>4,67%</b>	<b>4,75%</b>	<b>4,86%</b>	<b>4,33%</b>	<b>4,87%</b>	<b>5,10%</b>	<b>4,81%</b>	<b>4,62%</b>	<b>4,76%</b>	<b>4,76%</b>	<b>Percentage of NPFs</b>
r) Angka-angka diperbaiki *) Angka-angka sementara 1. "Revisi data BUS-UUS mulai bulan Mei 2014 berdasarkan LSMK"																			r) Revised figures *) Provisional figures 1. "Revision of data BUS-UUS began in May 2014 based on LSMK"



Juta Rupiah (in Million IDR)

Tabel 27. Pembiayaan - Bank Pembiayaan Rakyat Syariah berdasarkan Kualitas Pembiayaan (Financing of Islamic Rural Bank based on Collectibility)																			
KOLEKTIBILITAS PEMBIAYAAN	2009	2010	2011	2012	2013	2014						2015						COLLECTIBILITY OF FINANCING	
						Juni	Juli	Agus	Sep	Okt	Nov	Des	Jan	Feb	Mar	Apr	Mei		Juni
Lancar	1.475.306	1.926.565	2.512.328	3.334.885	4.145.119	4.449.201	4.431.946	4.417.898	4.491.297	4.505.471	4.541.749	4.610.238	4.555.723	4.629.015	4.726.606	4.829.382	4.925.731	5.047.296	Performing Financing
Non Lancar	111.612	133.872	163.602	218.635	288.373	396.133	418.131	427.676	426.987	442.285	438.563	394.671	448.712	464.197	489.452	496.720	509.903	514.402	Non Performing Financing
- Kurang Lancar	31.049	39.185	49.319	72.806	90.581	153.731	160.902	158.906	148.778	158.100	154.605	136.251	178.669	190.590	191.161	174.121	173.666	176.756	Sub-Standard
- Diragukan	30.687	29.919	44.663	51.649	65.847	80.822	85.761	91.431	89.541	90.756	88.808	81.069	85.889	85.490	98.003	108.815	113.688	113.260	Doubtful
- Macet	49.877	64.767	69.620	94.180	131.945	161.579	171.469	177.339	188.669	193.428	195.150	177.351	184.153	188.117	200.288	213.784	222.549	224.385	Lost
<b>Total Pembiayaan</b>	<b>1.586.919</b>	<b>2.060.437</b>	<b>2.675.930</b>	<b>3.553.520</b>	<b>4.433.492</b>	<b>4.845.333</b>	<b>4.850.077</b>	<b>4.845.573</b>	<b>4.918.284</b>	<b>4.947.756</b>	<b>4.980.312</b>	<b>5.004.909</b>	<b>5.004.436</b>	<b>5.093.212</b>	<b>5.216.058</b>	<b>5.326.101</b>	<b>5.435.635</b>	<b>5.561.698</b>	<b>Total Financing</b>
<b>Persentase NPF</b>	<b>7,03%</b>	<b>6,50%</b>	<b>6,11%</b>	<b>6,15%</b>	<b>6,50%</b>	<b>8,18%</b>	<b>8,62%</b>	<b>8,83%</b>	<b>8,68%</b>	<b>8,94%</b>	<b>8,81%</b>	<b>7,89%</b>	<b>8,97%</b>	<b>9,11%</b>	<b>9,38%</b>	<b>9,33%</b>	<b>9,38%</b>	<b>9,25%</b>	<b>Percentage of NPFs</b>

IAIN JEMBER

Miliar Rupiah (in Billion IDR)

**Tabel 28. Pembiayaan Non Lancar Bank Umum Syariah dan Unit Usaha Syariah berdasarkan Sektor Ekonomi  
(Non Performing Financing of Islamic Commercial Bank and Islamic Business Unit based on Economic Sector)**

SEKTOR EKONOMI	2009	2010	2011	2012	2013	2014						2015						ECONOMIC SECTOR	
						Juni <sup>r)</sup>	Juli <sup>r)</sup>	Agus <sup>r)</sup>	Sep <sup>r)</sup>	Okt	Nov	Des	Jan	Feb	Mar	Apr	Mei		Juni <sup>r)</sup>
Pertanian, kehutanan dan sarana pertanian	64	61	79	103	166	329	378	387	372	389	399	404	464	491	471	473	486	486	Agriculture, forestry and agricultural facilities
Pertambangan	20	27	37	57	21	179	362	418	658	627	600	439	429	408	496	463	550	550	Mining
Perindustrian	184	98	128	122	256	522	503	511	565	516	681	524	638	676	630	627	781	781	Manufacturing
Listrik, gas dan air	0	1	19	16	10	76	81	88	89	262	366	395	431	372	395	370	351	351	Water, gas and electricity
Konstruksi	180	185	455	280	405	376	638	739	645	764	1.004	854	851	914	878	770	773	773	Construction
Perdagangan, restoran dan hotel	436	338	562	548	604	797	1.547	1.614	1.586	1.588	1.690	1.536	1.646	1.805	1.592	1.602	1.777	1.777	Trade, restaurants and hotels
Pengangkutan, pergudangan dan komunikasi	177	263	163	341	317	639	851	1.153	1.361	1.316	934	837	957	1.032	1.102	960	1.001	1.001	Transport, cargo storage and communication
Jasa dunia usaha	311	551	532	788	1.286	2.633	2.112	2.143	2.186	2.212	2.208	1.899	2.184	2.260	2.010	2.061	2.060	2.060	Business Services
Jasa sosial/masyarakat	59	55	64	124	205	135	650	684	631	662	600	585	644	705	718	628	634	634	Social Services
Lain-lain	450	470	550	889	1.559	1.857	1.234	1.153	1.080	1.003	1.158	1.159	1.362	1.419	1.358	1.357	1.295	1.295	Others
<b>Total</b>	<b>1.882</b>	<b>2.061</b>	<b>2.588</b>	<b>3.269</b>	<b>4.828</b>	<b>7.542</b>	<b>8.354</b>	<b>8.890</b>	<b>9.175</b>	<b>9.341</b>	<b>9.642</b>	<b>8.632</b>	<b>9.608</b>	<b>10.081</b>	<b>9.650</b>	<b>9.312</b>	<b>9.707</b>	<b>9.707</b>	<b>Total</b>

r) Angka-angka diperbaiki

s) Angka-angka sementara

r) Revised figures

s) Provisional figures

1. "Revisi data BUS-UUS mulai bulan Mei 2014 berdasarkan LSMK"

1. "Revision of data BUS-UUS began in May 2014 based on LSMK"

IAIN JEMBER



**Tabel 29. Pembiayaan Non Lancar - Bank Pembiayaan Rakyat Syariah berdasarkan Sektor Ekonomi**  
(Non Performing Financing of Islamic Rural Bank based on Economic Sector)

SEKTOR EKONOMI	2009	2010	2011	2012	2013	2014						2015						ECONOMIC SECTOR	
						Juni	Juli	Agus	Sep	Okt	Nov	Des	Jan	Feb	Mar	Apr	Mei		Juni
Pertanian, kehutanan dan sarana pertanian	3.741	5.058	8.446	16.813	32.356	38.454	40.967	37.271	35.782	40.427	37.357	34.327	42.163	41.538	45.433	39.997	44.184	44.021	Agriculture, forestry and agricultural facilities
Pertambangan	309	157	261	247	1.074	459	447	356	373	370	386	319	387	741	1.240	742	875	1.195	Mining
Perindustrian	3.090	3.036	2.532	3.693	3.407	5.335	6.408	6.364	6.834	5.902	6.500	5.423	5.621	5.525	6.031	6.759	6.559	7.405	Manufacturing
Listrik, gas dan air	75	22	808	67	32	102	474	756	1.455	823	901	895	761	806	722	1.198	1.821	1.214	Water, gas and electricity
Konstruksi	4.484	5.245	12.131	8.261	9.797	16.693	18.873	21.186	21.374	22.961	20.050	16.924	22.386	22.618	25.889	26.591	28.914	27.314	Construction
Perdagangan, restoran dan hotel	45.737	57.125	69.832	97.578	137.654	176.855	187.326	200.208	203.050	208.550	214.630	191.559	204.220	206.189	208.392	224.616	218.804	221.831	Trade, restaurants and hotels
Pengangkutan, pergudangan dan komunikasi	1.705	2.236	1.947	3.217	3.309	5.709	5.015	6.534	5.538	6.735	7.266	4.825	5.512	6.019	8.213	9.778	10.561	9.158	Transport, cargo storage and communication
Jasa dunia usaha	10.416	15.418	15.612	21.020	11.893	26.737	24.716	25.492	22.519	22.720	23.078	21.292	24.498	30.582	28.718	37.827	36.865	39.344	Business Services
Jasa sosial/masyarakat	516	799	6.940	11.780	24.877	40.736	45.677	41.951	41.706	44.577	38.750	35.376	44.770	44.133	50.353	41.787	50.637	49.829	Social Services
Lain-lain	41.539	44.776	45.093	55.960	63.974	85.052	88.229	87.558	88.357	89.219	89.645	83.731	98.394	106.045	114.462	107.426	110.683	113.089	Others
<b>Total</b>	<b>111.612</b>	<b>133.872</b>	<b>163.602</b>	<b>218.635</b>	<b>288.373</b>	<b>396.133</b>	<b>418.131</b>	<b>427.676</b>	<b>426.987</b>	<b>442.285</b>	<b>438.563</b>	<b>394.671</b>	<b>448.712</b>	<b>464.197</b>	<b>489.452</b>	<b>496.720</b>	<b>509.903</b>	<b>514.402</b>	<b>Total</b>

IAIN JEMBER

Miliar Rupiah (in Billion IDR)

Tabel 30. Pembiayaan Non Lancar - Bank Umum Syariah dan Unit Usaha Syariah berdasarkan Jenis Penggunaan (Non Performing Financing of Islamic Commercial Bank and Islamic Business Unit based on Type of Usage)																			
JENIS PENGGUNAAN	2009	2010	2011	2012	2013	2014						2015						TYPE OF USAGE	
						Juni *)	Juli *)	Agus *)	Sep *)	Okt	Nov	Des	Jan	Feb	Mar	Apr	Mei		Juni*)
Modal Kerja	899	1.070	1.610	1.671	2.253	3.519	4.233	4.791	5.170	5.105	5.454	4.742	4.939	5.231	4.690	4.474	4.877	4.877	Working Capital
Investasi	534	521	428	710	1.021	1.829	1.849	1.913	1.878	2.122	2.027	1.854	2.285	2.377	2.635	2.444	2.512	2.512	Investment
Konsumsi	450	470	551	888	1.554	2.194	2.272	2.186	2.127	2.114	2.161	2.035	2.384	2.473	2.325	2.394	2.318	2.318	Consumption
<b>Total</b>	<b>1.882</b>	<b>2.061</b>	<b>2.588</b>	<b>3.269</b>	<b>4.828</b>	<b>7.542</b>	<b>8.354</b>	<b>8.890</b>	<b>9.175</b>	<b>9.341</b>	<b>9.642</b>	<b>8.632</b>	<b>9.608</b>	<b>10.081</b>	<b>9.650</b>	<b>9.312</b>	<b>9.707</b>	<b>9.707</b>	<b>Total</b>
r) Angka-angka diperbaiki																			r) Revised figures
*) Angka-angka sementara																			*) Provisional figures
1. "Revisi data BUS-UUS mulai bulan Mei 2014 berdasarkan LSMK"																			1. "Revision of data BUS-UUS began in May 2014 based on LSMK"

IAIN JEMBER

Juta Rupiah (in Million IDR)

Tabel 31. Pembiayaan Non Lancar - Bank Pembiayaan Rakyat Syariah berdasarkan Jenis Penggunaan (Non Performing Financing of Islamic Rural Bank based on Type of Usage)																			
JENIS PENGGUNAAN	2009	2010	2011	2012	2013	2014						2015						TYPE OF USAGE	
						Juni	Juli	Agus	Sep	Okt	Nov	Des	Jan	Feb	Mar	Apr	Mei		Juni
Modal Kerja	68.821	85.730	106.890	142.934	198.594	270.753	285.549	295.730	295.295	307.827	300.091	268.743	296.454	303.499	314.444	332.398	337.561	337.338	Working Capital
Investasi	10.723	11.195	11.618	19.741	25.805	40.327	44.353	44.388	43.336	45.239	48.827	42.197	53.864	54.653	60.547	56.896	61.660	63.975	Investment
Konsumsi	32.068	36.947	45.093	55.960	63.974	85.052	88.229	87.558	88.357	89.219	89.645	83.731	98.394	106.045	114.462	107.426	110.683	113.089	Consumption
<b>Total</b>	<b>111.612</b>	<b>133.872</b>	<b>163.602</b>	<b>218.635</b>	<b>288.373</b>	<b>396.133</b>	<b>418.131</b>	<b>427.676</b>	<b>426.987</b>	<b>442.285</b>	<b>438.563</b>	<b>394.671</b>	<b>448.712</b>	<b>464.197</b>	<b>489.452</b>	<b>496.720</b>	<b>509.903</b>	<b>514.402</b>	<b>Total</b>



Miliar Rupiah (in Billion IDR)

Tabel 32. Pembiayaan Non Lancar - Bank Umum Syariah dan Unit Usaha Syariah berdasarkan Golongan Pembiayaan (Non Performing Financing of Islamic Commercial Bank and Islamic Business Unit based on Type of Financing)																			
GOLONGAN PEMBIAYAAN	2009	2010	2011	2012	2013	2014						2015						TYPE OF FINANCING	
						Juni <sup>r)</sup>	Juli <sup>r)</sup>	Agus <sup>r)</sup>	Sep <sup>r)</sup>	Okt	Nov	Des	Jan	Feb	Mar	Apr	Mei		Juni <sup>r)</sup>
Usaha Kecil dan Menengah	1.611	1.824	2.140	2.060	2.879	4.106	4.246	4.638	3.674	4.701	3.982	3.875	4.209	4.434	4.127	4.004	4.150	4.150	Small and Medium Enterprises
Selain Usaha Kecil dan Menengah	271	237	448	1.209	1.950	3.436	4.108	4.252	5.501	4.639	5.660	4.757	5.399	5.647	5.523	5.308	5.557	5.557	Non Small and Medium Enterprises
<b>Total</b>	<b>1.882</b>	<b>2.061</b>	<b>2.588</b>	<b>3.269</b>	<b>4.828</b>	<b>7.542</b>	<b>8.354</b>	<b>8.890</b>	<b>9.175</b>	<b>9.341</b>	<b>9.642</b>	<b>8.632</b>	<b>9.608</b>	<b>10.081</b>	<b>9.650</b>	<b>9.312</b>	<b>9.707</b>	<b>9.707</b>	<b>Total</b>
r) Angka-angka diperbaiki										r) Revised figures									
*) Angka-angka sementara										*) Provisional figures									
1. "Revisi data BUS-UUS mulai bulan Mei 2014 berdasarkan LSMK"										1. "Revision of data BUS-UUS began in May 2014 based on LSMK"									



Juta Rupiah (in Million IDR)

**Tabel 33. Pembiayaan Non Lancar - Bank Pembiayaan Rakyat Syariah berdasarkan Golongan Pembiayaan**  
(*Non Performing Financing of Islamic Rural Bank based on Type of Financing*)

GOLONGAN PEMBIAYAAN	2009	2010	2011	2012	2013	2014						2015						TYPE OF FINANCING	
						Juni	Juli	Agus	Sep	Okt	Nov	Des	Jan	Feb	Mar	Apr	Mei		Juni
						Usaha Kecil dan Menengah	70.160	87.831	110.786	148.572	211.390	290.802	308.208	319.450	320.081	333.247	329.379		295.796
Selain Usaha Kecil dan Menengah	41.453	46.040	52.816	70.063	76.982	105.330	109.923	108.226	106.906	109.038	109.183	98.875	119.750	128.555	136.165	133.291	136.162	138.676	Non Small and Medium Enterprises
<b>Total</b>	<b>111.612</b>	<b>133.872</b>	<b>52.816</b>	<b>70.063</b>	<b>288.373</b>	<b>396.133</b>	<b>418.131</b>	<b>427.676</b>	<b>426.987</b>	<b>442.285</b>	<b>438.563</b>	<b>394.671</b>	<b>448.712</b>	<b>464.197</b>	<b>489.452</b>	<b>496.720</b>	<b>509.903</b>	<b>514.402</b>	<b>Total</b>



**Tabel 34. Jumlah Rekening Bank Umum Syariah dan Unit Usaha Syariah  
(Number of Account of Islamic Commercial Bank and Islamic Business Unit)**

Jenis	2009	2010	2011	2012	2013	2014						2015						Type	
						Juni <sup>q)</sup>	Juli <sup>q)</sup>	Agus <sup>q)</sup>	Sep <sup>q)</sup>	Okt	Nov	Des	Jan	Feb	Mar	Apr	Mei		Juni <sup>q)</sup>
<b>Dana Pihak Ketiga</b>	<b>4.537.565</b>	<b>6.053.658</b>	<b>8.187.428</b>	<b>10.847.862</b>	<b>12.724.187</b>	<b>12.884.626</b>	<b>13.195.607</b>	<b>13.387.089</b>	<b>13.621.919</b>	<b>13.909.509</b>	<b>14.225.486</b>	<b>14.444.146</b>	<b>14.541.835</b>	<b>14.707.419</b>	<b>14.696.478</b>	<b>14.768.649</b>	<b>14.810.700</b>	<b>14.810.700</b>	<b>Depositor Funds</b>
Giro iB	71.635	77.200	93.736	298.804	180.368	135.024	143.785	145.053	146.436	147.699	148.807	150.263	150.598	150.711	150.933	152.042	153.037	153.037	Demand Deposits
Tabungan iB	4.315.582	5.790.058	7.869.475	10.231.194	12.187.397	12.491.368	12.791.117	12.978.116	13.211.081	13.496.261	13.810.242	14.024.264	14.118.024	14.283.080	14.271.957	14.341.434	14.383.085	14.383.085	Saving Deposits
Deposito iB	150.348	186.400	224.217	317.864	356.422	258.234	260.705	263.920	264.402	265.549	266.437	269.619	273.213	273.628	273.588	275.173	274.578	274.578	Time Deposits
<b>Pembiayaan</b>	<b>686.535</b>	<b>865.920</b>	<b>1.399.330</b>	<b>2.512.295</b>	<b>3.479.979</b>	<b>3.586.550</b>	<b>3.689.109</b>	<b>3.733.879</b>	<b>3.749.488</b>	<b>3.758.798</b>	<b>3.758.096</b>	<b>3.770.629</b>	<b>3.742.349</b>	<b>3.728.549</b>	<b>3.693.384</b>	<b>3.673.227</b>	<b>3.660.900</b>	<b>3.660.900</b>	<b>Financing</b>
Akad Mudharabah	32.609	39.844	46.510	48.725	46.461	47.596	44.993	47.095	47.250	47.339	42.628	47.370	47.375	47.446	46.997	41.931	41.949	41.949	Mudharaba
Akad Musyarakah	16.066	22.799	29.591	40.470	50.267	53.944	103.539	97.381	85.551	76.203	74.270	72.403	70.877	69.721	67.540	61.914	56.106	56.106	Musharaka
Akad Murabahah	531.952	586.706	797.912	1.754.412	2.776.068	2.984.571	3.075.858	3.113.868	3.149.368	3.180.890	3.198.521	3.231.216	3.219.507	3.216.576	3.202.623	3.201.930	3.199.660	3.199.660	Murabaha
Akad Salam	-	-	-	-	-	-	-	-	-	-	-	-	-	-	-	-	-	-	Salam
Akad Istishna	1.346	1.335	1.491	1.846	2.568	2.655	2.747	2.749	2.782	2.837	2.889	2.971	2.987	3.048	3.094	3.143	3.228	3.228	Istishna
Akad Ijarah	4.192	7.682	34.271	49.092	69.317	83.082	82.633	80.770	79.959	77.956	75.929	72.739	70.227	68.623	66.940	65.361	64.247	64.247	Ijarah
Akad Qardh	100.370	207.554	489.555	617.750	535.298	414.702	379.339	392.016	384.578	373.573	363.859	343.930	331.376	323.135	306.190	298.948	295.710	295.710	Qardh
<b>Total</b>	<b>5.224.100</b>	<b>6.919.578</b>	<b>9.586.758</b>	<b>13.360.157</b>	<b>16.204.166</b>	<b>16.471.176</b>	<b>16.884.716</b>	<b>17.120.968</b>	<b>17.371.407</b>	<b>17.668.307</b>	<b>17.983.582</b>	<b>18.214.775</b>	<b>18.284.184</b>	<b>18.435.968</b>	<b>18.389.862</b>	<b>18.441.876</b>	<b>18.471.600</b>	<b>18.471.600</b>	<b>Total</b>

- : Data tidak tersedia

- : Data not available

r) Angka-angka diperbaiki

r) Revised figures

\*) Angka-angka sementara

\*) Provisional figures

1. \*Revisi data BUS-UUS mulai bulan Mei 2014 berdasarkan LSMK\*

1. \*Revision of data BUS-UUS began in May 2014 based on LSMK\*

IAIN JEMBER

Tabel 35. Jumlah Rekening Bank Pembiayaan Rakyat Syariah (Number of Account of Islamic Rural Bank)																				
Jenis	2009	2010	2011	2012	2013	2014						2015						Type		
						Juni	Juli	Agus	Sep	Okt	Nov	Des	Jan	Feb	Mar	Apr	Mei		Juni	
<b>Dana Pihak Ketiga</b>	<b>517.944</b>	<b>558.927</b>	<b>681.476</b>	<b>787.923</b>	<b>907.755</b>	<b>988.250</b>	<b>967.044</b>	<b>979.911</b>	<b>995.173</b>	<b>1.005.119</b>	<b>1.036.891</b>	<b>1.021.776</b>	<b>1.038.237</b>	<b>1.048.797</b>	<b>1.047.953</b>	<b>1.066.967</b>	<b>1.078.496</b>	<b>1.087.192</b>	<b>Depositor Funds</b>	
Giro iB	-	-	-	-	-	-	-	-	-	-	-	-	-	-	-	-	-	-	-	Demand Deposits
Tabungan iB	500.414	538.552	658.080	759.363	875.193	956.099 <sup>r)</sup>	934.616 <sup>r)</sup>	946.509 <sup>r)</sup>	961.344 <sup>r)</sup>	970.729	1.002.057	986.204	1.001.810	1.011.963	1.010.837	1.029.717	1.041.797	1.051.786	Saving Deposits	
Deposito iB	17.530	20.375	23.396	28.560	32.562	32.151	32.428	33.402	33.829	34.390	34.834	35.572	36.427	36.834	37.116	37.250	36.699	35.406	Time Deposits	
<b>Pembiayaan</b>	<b>131.258</b>	<b>148.997</b>	<b>170.098</b>	<b>211.385</b>	<b>215.761</b>	<b>242.325</b>	<b>239.199</b>	<b>234.612</b>	<b>232.942</b>	<b>231.542</b>	<b>230.588</b>	<b>227.517</b>	<b>227.613</b>	<b>229.682</b>	<b>231.720</b>	<b>231.378</b>	<b>231.868</b>	<b>234.114</b>	<b>Financing</b>	
Akad Mudharabah	2.595	1.816	1.695	1.633	1.502	1.497	1.497	1.463	1.457	1.444	1.436	1.354	1.294	1.291	1.299	1.349	1.391	1.441	Mudharaba	
Akad Musyarakah	4.990	5.641	5.127	4.342	4.261	4.595	4.662	4.658	4.668	4.619	4.584	4.423	4.329	4.421	4.451	4.536	4.680	4.867	Musharaka	
Akad Murabahah	105.030	119.084	135.953	173.777	192.993	195.531	195.945	193.712	193.442	192.242	191.066	188.343	188.373	189.344	190.337	189.544	189.338	190.478	Murabaha	
Akad Salam	1	1	2	32	6	6	6	6	6	6	6	4	4	4	4	4	4	4	Salam	
Akad Istishna	768	775	610	511	419	398	392	386	378	375	368	365	365	363	363	363	365	364	Istishna	
Akad Ijarah	13.712	15.061	17.111	17.766	-	22.709	19.271	17.063	15.694	15.567	16.082	16.589	16.455	17.052	17.846	17.884	17.890	18.344	Qardh	
Akad Qardh	903	1.080	1.038	1.101	505	389	374	385	378	355	354	348	345	358	375	378	373	381	Ijara	
Multijasa	3.259	5.539	8.562	12.223	16.075	17.200	17.052	16.939	16.919	16.934	16.692	16.091	16.448	16.849	17.045	17.320	17.827	18.235	Multi Purpose Financing	
<b>Total</b>	<b>649.202</b>	<b>707.924</b>	<b>851.574</b>	<b>999.308</b>	<b>1.123.516</b>	<b>1.230.575</b>	<b>1.206.243</b>	<b>1.214.523</b>	<b>1.228.115</b>	<b>1.236.661</b>	<b>1.267.479</b>	<b>1.249.293</b>	<b>1.265.850</b>	<b>1.278.479</b>	<b>1.279.673</b>	<b>1.298.345</b>	<b>1.310.364</b>	<b>1.321.306</b>	<b>Total</b>	
<small>                     r) : Data tidak tersedia                      r) Angka-angka diperbaiki                      *) Angka-angka sementara                 </small>																			<small>                     r) : Data not available                      r) Revised figures                      *) Provisional figures                 </small>	

IAIN JEMBER

**Tabel 36. Ekuivalen tingkat imbalan/bagi hasil/fee/bonus - Bank Umum Syariah dan Unit Usaha Syariah**  
*(Equivalent rate of return/profit sharing/fee/bonus of Islamic Commercial Bank and Islamic Business Unit)*

Jenis	2009	2010	2011	2012	2013	2014						2015						Type	
						Jun <sup>r)</sup>	Jul <sup>r)</sup>	Agus <sup>r)</sup>	Sep <sup>r)</sup>	Okt	Nov	Des	Jan	Feb	Mar	Apr	Mei		Jun <sup>r)</sup>
<b>Dana Pihak Ketiga</b>																		<b>Depositor Funds</b>	
Giro iB	0,96%	1,20%	2,04%	0,92%	0,65%	0,67%	0,57%	0,72%	0,64%	0,75%	0,70%	0,64%	0,75%	0,72%	0,89%	0,74%	0,76%	0,76%	Demand Deposits
Tabungan iB	2,76%	3,06%	3,21%	2,37%	5,70%	3,41%	3,38%	3,38%	3,49%	3,45%	3,36%	3,57%	3,17%	3,41%	3,47%	3,06%	3,32%	3,32%	Saving Deposits
Deposito iB																			Time Deposits
a. 1 bulan	6,92%	6,90%	7,14%	6,06%	6,60%	7,41%	6,95%	7,98%	8,20%	8,31%	7,54%	7,80%	7,31%	7,45%	7,68%	7,01%	7,39%	7,39%	a 1 month
b. 3 bulan	7,25%	6,68%	7,71%	6,17%	5,06%	7,56%	6,98%	8,36%	8,45%	8,60%	7,73%	8,10%	7,63%	7,74%	7,85%	7,52%	7,86%	7,86%	b 3 months
c. 6 bulan	8,44%	7,15%	8,95%	6,76%	5,25%	7,06%	6,96%	7,57%	8,03%	7,97%	7,47%	7,34%	6,88%	7,10%	7,53%	6,76%	6,86%	6,86%	c 6 months
d. 12 bulan	9,06%	7,32%	6,30%	6,27%	4,79%	7,32%	6,86%	7,32%	7,47%	7,45%	6,94%	7,18%	6,61%	6,78%	6,96%	6,46%	6,97%	6,97%	d 12 months
e. >12 bulan	8,63%	9,65%	48,14%	6,49%	7,08%	6,74%	5,66%	6,68%	13,03%	13,58%	17,06%	14,02%	14,21%	16,77%	15,43%	8,70%	12,96%	12,96%	e > 12 months
<b>Pembiayaan</b>																		<b>Financing</b>	
Akad Mudharabah	19,11%	17,39%	16,05%	14,90%	14,40%	21,87%	18,23%	21,37%	20,75%	22,11%	21,18%	20,69%	19,88%	20,20%	22,31%	19,08%	17,94%	17,94%	Mudharaba
Akad Musyarakah	11,72%	14,52%	13,64%	13,44%	12,45%	13,48%	12,67%	13,22%	13,18%	13,49%	13,46%	13,61%	12,81%	13,32%	13,87%	12,65%	12,14%	12,14%	Musharaka
Akad Murabahah	16,07%	15,30%	14,72%	13,69%	13,18%	14,45%	14,66%	14,66%	14,60%	14,81%	15,52%	15,43%	14,77%	14,73%	14,68%	14,91%	14,94%	14,94%	Murabaha
Akad Salam	-	-	-	-	-	-	-	-	-	-	-	-	-	-	-	-	-	-	Salam
Akad Istishna	13,89%	13,37%	14,24%	14,23%	13,36%	12,28%	12,54%	12,48%	12,60%	12,61%	12,78%	12,81%	12,85%	12,86%	12,98%	12,87%	12,98%	12,98%	Istishna
Akad Ijarah <sup>1)</sup>	0,76%	0,46%	0,16%	0,78%	0,19%	9,12%	9,69%	9,60%	9,57%	9,55%	9,69%	9,81%	9,85%	9,89%	10,00%	10,07%	10,06%	10,06%	ijara
Akad Qardh	4,34%	3,89%	4,31%	5,40%	6,94%	2,96%	2,97%	2,96%	2,91%	3,19%	3,39%	3,67%	4,69%	5,56%	6,37%	8,20%	11,52%	11,52%	Qardh
1) Mulai Oktober 2012 terdapat perubahan dalam perhitungan tingkat imbalan ijarah																			
"-": Data tidak tersedia																			
r) Angka-angka diperbaiki																			
*) Angka-angka sementara																			
1. "Revisi data BUS-UUS mulai bulan Mei 2014 berdasarkan LSMK"																			
1. "Revision of data BUS-UUS began in May 2014 based on LSMK"																			



**Tabel 37. Ekuivalen tingkat imbalan/bagi hasil/fee/bonus - Bank Pembiayaan Rakyat Syariah**  
(Equivalent rate of return/profit sharing/fee/bonus of Islamic Rural Bank)

Jenis	2009	2010	2011	2012	2013	2014						2015						Type	
						Juni	Juli	Agus	Sep	Okt	Nov	Des	Jan	Feb	Mar	Apr	Mei		Juni
<b>Dana Pihak Ketiga</b>																			<b>Depositor Funds</b>
1 Giro iB	-	-	-	-	-	-	-	-	-	-	-	-	-	-	-	-	-	-	1 Demand Deposits
2 Tabungan iB	0,06	0,04	0,06	0,05	4,57	6,45	6,30	6,33	6,43	4,29	4,10	4,32	4,06	3,95	6,28	4,08	3,95	3,93	2 Saving Deposits
3 Deposito iB																			3 Time Deposits
a 1 Bulan	0,12	0,14	0,12	0,13	14,09	14,90	14,26	13,04	12,77	13,33	13,51	13,87	13,40	12,98	13,59	13,88	12,64	12,20	a 1 month
b 3 Bulan	0,12	0,12	0,11	0,09	10,58	10,55	10,76	10,30	10,12	10,33	10,02	10,15	9,89	9,65	9,20	9,52	9,35	8,70	b 3 months
c 6 Bulan	0,13	0,13	0,13	0,11	10,95	10,59	10,89	10,45	10,70	10,60	10,55	10,94	10,55	10,23	9,71	9,71	9,68	9,79	c 6 months
d 12 Bulan	0,12	0,12	0,12	0,11	11,66	11,13	11,50	11,49	11,32	11,48	11,14	11,71	11,19	11,22	11,08	10,89	10,71	10,54	d 12 months
e > 12 Bulan	0,12	0,13	0,11	0,08	55,17	9,39	9,32	9,25	10,61	9,89	9,74	9,96	9,43	9,20	10,18	9,65	10,50	13,93	e > 12 months
<b>Pembiayaan</b>																			<b>Financing</b>
1 Akad <i>Mudharabah</i>	0,19	0,20	0,21	0,17	16,20	17,06	14,73	16,50	16,86	16,00	16,66	16,46	16,74	16,89	17,48	18,41	18,81	18,79	1 Mudharaba
2 Akad <i>Musyarakah</i>	0,16	0,21	0,22	0,21	20,28	20,74	20,91	19,95	20,12	20,33	20,22	20,61	20,72	20,96	21,00	22,08	21,30	21,54	2 Musharaka
3 Akad <i>Murabahah</i>	0,19	0,20	0,19	0,23	18,27	19,33	20,60	20,42	18,56	18,44	18,53	18,51	18,48	18,50	18,48	18,32	18,45	18,30	3 Murabaha
4 Akad <i>Salam</i>	-	-	-	-	-	-	-	-	-	-	-	-	-	-	-	-	-	-	4 Salam
5 Akad <i>Istishna</i>	0,07	0,08	0,08	0,08	7,58	19,30	20,60	20,42	7,82	7,83	7,83	7,85	7,87	7,89	7,89	7,88	7,93	7,94	5 Istishna
6 Akad <i>Ijarah</i> <sup>1)</sup>	0,00	0,00	0,00	0,19	12,53	14,45	14,14	14,86	14,30	14,12	14,27	14,92	17,07	16,47	17,40	17,34	19,78	17,54	6 Ijara <sup>1)</sup>
7 Akad <i>Qardh</i>	-	-	-	-	-	-	-	-	-	-	-	-	-	-	-	-	-	-	7 Qardh
8 Multijasa <sup>1)</sup>	-	-	-	0,22	20,02	14,76	14,67	15,05	15,24	14,60	14,50	14,82	14,66	14,53	14,49	14,68	15,02	14,93	8 Multi Purpose Financing <sup>1)</sup>

1) Mulai Oktober 2012 terdapat perubahan dalam perhitungan tingkat imbalan ijarah dan multijasa

"-": Data tidak tersedia

"-": Data not available

IAIN JEMBER

Tabel 38. Rasio Keuangan Bank Umum Syariah dan Unit Usaha Syariah (Financial Ratios of Islamic Commercial Bank and Islamic Business Unit)																			
Rasio	2009	2010	2011	2012	2013	2014						2015						Ratio	
						Juni <sup>r)</sup>	Juli <sup>r)</sup>	Agus <sup>r)</sup>	Sep <sup>r)</sup>	Okt	Nov	Des	Jan	Feb	Mar	Apr	Mei		Juni
1 CAR <sup>1)</sup>	10,77%	16,25%	16,63%	14,13%	14,42%	16,21%	14,76% <sup>r)</sup>	14,73%	14,60% <sup>r)</sup>	15,25%	15,66% <sup>r)</sup>	15,74 % <sup>r)</sup>	14,16% <sup>r)</sup>	14,38% <sup>r)</sup>	14,43% <sup>r)</sup>	14,06% <sup>r)</sup>	14,29% <sup>r)</sup>	14,09%	1 CAR <sup>1)</sup>
2 ROA	1,48%	1,67%	1,79%	2,14%	2,00%	1,12%	1,03% <sup>r)</sup>	0,90% <sup>r)</sup>	0,92% <sup>r)</sup>	0,76% <sup>r)</sup>	0,86% <sup>r)</sup>	0,79% <sup>r)</sup>	1,15%	1,07%	1,13%	1,08%	1,09%	0,89%	2 ROA
3 ROE <sup>1)</sup>	26,09%	17,58%	15,73%	24,06%	17,24%	7,32%	4,50%	4,50%	5,41%	3,55% <sup>r)</sup>	6,41%	5,85%	11,58%	10,31%	8,91%	7,83%	7,98%	7,98% <sup>r)</sup>	3 ROE <sup>1)</sup>
4 NPF	4,01%	3,02%	2,52%	2,22%	2,62%	3,90%	4,31%	4,58%	4,67%	4,58%	4,86%	4,33%	4,87%	5,10%	4,81%	4,62%	4,76%	4,73%	4 NPF
5 FDR	89,70%	89,67%	88,94%	100,00%	100,32%	100,80%	99,89%	98,99%	99,71%	98,99%	94,62%	91,50%	93,60%	93,94%	94,24%	94,18%	94,69%	96,52%	5 FDR
6 BOPO	84,39%	80,54%	78,41%	74,97%	78,21%	91,50% <sup>r)</sup>	91,61% <sup>r)</sup>	92,70% <sup>r)</sup>	99,55% <sup>r)</sup>	93,94% <sup>r)</sup>	93,44% <sup>r)</sup>	94,16% <sup>r)</sup>	92,54%	91,65%	92,78%	93,79%	93,53%	94,22%	6 BOPO
<sup>1)</sup> Hanya data Bank Umum Syariah																		<sup>1)</sup> Islamic Commercial Bank only	
<sup>r)</sup> Angka-angka diperbaiki																		<sup>r)</sup> Revised figures	
<sup>s)</sup> Angka-angka sementara																		<sup>s)</sup> Provisional figures	
1. "Revisi data BUS-UUS mulai bulan Mei 2014 berdasarkan LSMK"																		1. "Revision of data BUS-UUS began in May 2014 based on LSMK"	



**Tabel 39. Rasio Keuangan Bank Pembiayaan Rakyat Syariah  
(Financial Ratios of Islamic Rural Bank)**

Rasio	2009	2010	2011	2012	2013	2014						2015						Ratio	
						Juni	Juli	Agus	Sep	Okt	Nov	Des	Jan	Feb	Mar	Apr	Mei		Juni
1 CAR	29,98%	27,46%	23,49%	25,16%	22,08%	22,21%	21,86%	21,78%	21,80%	22,22%	22,34%	22,77%	24,43%	24,67%	23,04%	22,53%	21,73%	21,73%	1 CAR
2 ROA	5,00%	3,49%	2,67%	2,64%	2,79%	2,77%	2,45%	2,49%	2,26%	2,18%	2,21%	2,26%	2,31%	2,23%	2,07%	2,19%	2,17%	2,30%	2 ROA
3 ROE	21,55%	14,29%	18,95%	20,54%	21,22%	21,14%	18,23%	18,51%	16,26%	15,60%	15,59%	16,13%	16,59%	15,82%	14,18%	15,27%	15,08%	16,15%	3 ROE
4 NPF	7,03%	6,50%	6,11%	6,15%	6,50%	8,18%	8,62%	8,83%	8,68%	8,94%	8,81%	7,89%	8,97%	9,11%	10,36%	9,33%	9,38%	9,25%	4 NPF
5 FDR	126,89%	128,47%	127,71%	120,96%	120,93%	134,64%	135,04%	129,96%	131,70%	130,14%	129,27%	124,24%	123,50%	124,75%	125,60%	126,67%	129,63%	135,68%	5 FDR
6 BOPO	64,69%	78,08%	76,31%	80,02%	80,75%	87,51%	89,77%	89,65%	89,13%	88,49%	88,50%	87,79%	88,03%	87,16%	88,66%	88,68%	88,38%	88,13%	6 BOPO



Tabel 40. Jumlah Bank Pembiayaan Rakyat Syariah Berdasarkan Total Aset (Number of Islamic Rural Bank based on Total Assets)																			
Total Aset (Rp)	2009	2010	2011	2012	2013	2014						2015						Total Assets (in IDR)	
						Juni	Juli	Agus	Sep	Okt	Nov	Des	Jan	Feb	Mar	Apr	Mei		Juni
< 1 Miliar	8	7	3	6	4	-	-	-	-	1	-	1	-	1	1	1	1	1	< 1 Billion
1 s.d. 5 Miliar	38	29	24	17	19	19	19	18	17	13	13	11	11	11	10	11	11	10	1 up to 5 Billion
> 5 s.d. 10 Miliar	40	43	39	36	30	32	32	31	30	31	32	34	34	33	32	33	33	32	>5 up to 10 Billion
> 10 Miliar	52	71	89	99	110	112	112	114	116	118	118	117	118	117	119	117	117	118	> 10 Billion
<b>Total</b>	<b>138</b>	<b>150</b>	<b>155</b>	<b>158</b>	<b>163</b>	<b>163</b>	<b>163</b>	<b>163</b>	<b>163</b>	<b>163</b>	<b>163</b>	<b>163</b>	<b>163</b>	<b>162</b>	<b>162</b>	<b>162</b>	<b>162</b>	<b>161</b>	<b>Total</b>
r) Angka-angka diperbaiki										r) Revised figure									
"-": Data tidak tersedia																			



**Tabel 41. Volume Transaksi PUAS**  
(Volume of Transaction of Interbank Islamic Money Market)

Jenis	2009	2010	2011	2012	2013	2014						2015						Type	
						Juni	Juli	Agus	Sep	Okt	Nov	Des	Jan	Feb	Mar	Apr	Mei		Juni
1 hari	700	526	...	...	...	...	...	...	...	...	...	...	...	...	...	...	...	...	Overnight
2-6 hari	890	210	...	...	...	...	...	...	...	...	...	...	...	...	...	...	...	...	2 up to 6 days
7 hari	129	283	...	...	...	...	...	...	...	...	...	...	...	...	...	...	...	...	7 days
8-26 hari	682	500	...	...	...	...	...	...	...	...	...	...	...	...	...	...	...	...	8 up to 26 days
27-30 hari	470	...	...	...	...	...	...	...	...	...	...	...	...	...	...	...	...	...	27 up to 30 days
>30 hari	18	60	...	...	...	...	...	...	...	...	...	...	...	...	...	...	...	...	> 30 days
1 hari 1)	...	...	70	588	...	...	...	...	...	...	...	...	...	...	...	...	...	...	Overnight 1)
2-4 hari 1)	...	...	30	70	...	...	...	...	...	...	...	...	...	...	...	...	...	...	2-4 days 1)
1 minggu 1)	...	...	80	215	...	...	...	...	...	...	...	...	...	...	...	...	...	...	1 week 1)
2 minggu 1)	...	...	40	215	...	...	...	...	...	...	...	...	...	...	...	...	...	...	2 weeks 1)
3 minggu 1)	...	...	50	50	...	...	...	...	...	...	...	...	...	...	...	...	...	...	3 weeks 1)
1 bulan 1)	...	...	50	130	...	...	...	...	...	...	...	...	...	...	...	...	...	...	1 month 1)
2 bulan 1)	...	...	...	...	...	...	...	...	...	...	...	...	...	...	...	...	...	...	2 months 1)
3 bulan 1)	...	...	...	...	...	...	...	...	...	...	...	...	...	...	...	...	...	...	3 months 1)
>3 bulan 1)	...	...	...	...	...	...	...	...	...	...	...	...	...	...	...	...	...	...	>3 months 1)

1) Periode jangka waktu mulai bulan Februari 2011  
 Sumber data : Pusat Informasi Pasar Uang  
 \* Data Agustus 2013 merupakan data sementara  
 "..." Data belum tersedia

"... Data is not available"

Tabel 42. Rata-rata Tingkat Imbalan Sertifikat IMA (Weighted Average Rate of Return of IMA Certificate)																			
Jenis	2009	2010	2011	2012	2013	2014						2015						Type	
						Juni	Juli	Agus	Sep	Okt	Nov	Des	Jan	Feb	Mar	Apr	Mei		Juni
1 hari	6,01%	5,65%	...	...	...	...	...	...	...	...	...	...	...	...	...	...	...	...	Overnight
2-6 hari	6,13%	5,82%	...	...	...	...	...	...	...	...	...	...	...	...	...	...	...	...	2 up to 6 days
7 hari	6,33%	6,00%	...	...	...	...	...	...	...	...	...	...	...	...	...	...	...	...	7 days
8-26 hari	6,55%	5,96%	...	...	...	...	...	...	...	...	...	...	...	...	...	...	...	...	8 up to 26 days
27-30 hari	6,65%	...	...	...	...	...	...	...	...	...	...	...	...	...	...	...	...	...	27 up to 30 days
>30 hari	6,92%	6,17%	...	...	...	...	...	...	...	...	...	...	...	...	...	...	...	...	> 30 days
1 hari <sup>1)</sup>	...	...	4,75%	4,50%	...	...	...	...	...	...	...	...	...	...	...	...	...	...	Overnight <sup>1)</sup>
2-4 hari <sup>1)</sup>	...	...	5,00%	4,25%	...	...	...	...	...	...	...	...	...	...	...	...	...	...	2-4 days <sup>1)</sup>
1 minggu <sup>1)</sup>	...	...	5,25%	4,90%	...	...	...	...	...	...	...	...	...	...	...	...	...	...	1 week <sup>1)</sup>
2 minggu <sup>1)</sup>	...	...	5,30%	5,22%	...	...	...	...	...	...	...	...	...	...	...	...	...	...	2 weeks <sup>1)</sup>
3 minggu <sup>1)</sup>	...	...	5,00%	4,90%	...	...	...	...	...	...	...	...	...	...	...	...	...	...	3 weeks <sup>1)</sup>
1 bulan <sup>1)</sup>	...	...	5,15%	5,25%	...	...	...	...	...	...	...	...	...	...	...	...	...	...	1 month <sup>1)</sup>
2 bulan <sup>1)</sup>	...	...	...	...	...	...	...	...	...	...	...	...	...	...	...	...	...	...	2 months <sup>1)</sup>
3 bulan <sup>1)</sup>	...	...	...	...	...	...	...	...	...	...	...	...	...	...	...	...	...	...	3 months <sup>1)</sup>
>3 bulan <sup>1)</sup>	...	...	...	...	...	...	...	...	...	...	...	...	...	...	...	...	...	...	>3 months <sup>1)</sup>

<sup>1)</sup> Periode jangka waktu mulai bulan Februari 2011

<sup>1)</sup> Period start on February 2011

Sumber data : Pusat Informasi Pasar Uang  
"..." Data belum tersedia

Source of data : Money Market Information Center  
"..." Data is not available

Tabel. 43. Total Aset Gross, Pembiayaan, Dana Pihak Ketiga, FDR dan NPF Bank Umum Syariah dan Unit Usaha Syariah berdasarkan Provinsi - Juni* 2015 (Total of Gross Assets, Financing, Depositor Funds, percentage of FDR, percentage of NPF Islamic Commercial Bank and Islamic Business Unit based on Province - June* 2015)						
Propinsi	Aset <sup>1)</sup> (Assets)	Pembiayaan <sup>1)</sup> (Financing)	Dana Pihak Ketiga <sup>1)</sup> (Depositor Funds)	FDR <sup>2)</sup>	NPF <sup>2)</sup>	Province
Nanggroe Aceh Darussalam	5.048	3.095	3.059	101,20%	5,66%	Nanggroe Aceh Darussalam
Sumatera Utara	9.468	7.287	6.824	106,79%	10,52%	Sumatera Utara
Sumatera Barat	6.421	3.599	2.598	138,52%	4,06%	Sumatera Barat
Sumatera Selatan	6.370	4.090	4.604	88,83%	8,26%	Sumatera Selatan
Bangka Belitung	306	282	179	158,17%	1,70%	Bangka Belitung
Jambi	1.970	1.882	984	191,30%	8,02%	Jambi
Bengkulu	900	808	461	175,19%	5,56%	Bengkulu
Riau	7.021	3.406	3.454	98,60%	5,75%	Riau
Kepulauan Riau	2.578	2.438	1.488	163,83%	1,67%	Kepulauan Riau
Lampung	2.500	2.113	1.719	122,94%	6,85%	Lampung
DKI Jakarta	201.397	85.410	110.509	77,29%	4,12%	DKI Jakarta
Jawa Barat	36.568	26.417	23.235	113,69%	4,82%	Jawa Barat
Banten	7.276	5.882	5.544	106,09%	5,75%	Banten
Jawa Tengah	16.035	11.712	10.576	110,74%	3,56%	Jawa Tengah
DI Yogyakarta	3.924	2.536	3.330	76,18%	2,04%	DI Yogyakarta
Jawa Timur	24.195	19.218	17.624	109,04%	4,63%	Jawa Timur
Bali	1.602	1.491	769	194,06%	1,40%	Bali
Kalimantan Barat	3.491	2.879	1.868	154,16%	2,06%	Kalimantan Barat
Kalimantan Tengah	823	682	612	111,44%	5,71%	Kalimantan Tengah
Kalimantan Timur	5.629	4.077	3.909	104,29%	5,93%	Kalimantan Timur
Kalimantan Selatan	4.240	2.955	2.851	103,64%	8,35%	Kalimantan Selatan
Sulawesi Utara	480	460	193	237,81%	10,67%	Sulawesi Utara
Gorontalo	352	339	239	142,25%	9,33%	Gorontalo
Sulawesi Barat	201	192	118	162,71%	7,94%	Sulawesi Barat
Sulawesi Tengah	1.018	933	633	147,43%	4,43%	Sulawesi Tengah
Sulawesi Tenggara	1.239	846	557	152,02%	5,27%	Sulawesi Tenggara
Sulawesi Selatan	6.278	5.370	3.081	174,29%	3,81%	Sulawesi Selatan
Maluku	406	101	295	34,19%	10,19%	Maluku
Maluku Utara	375	197	334	58,81%	4,55%	Maluku Utara
NTB	2.228	1.894	1.067	177,54%	6,98%	NTB
NTT	513	247	104	237,03%	5,45%	NTT
Irian Jaya Barat	276	160	236	67,84%	7,00%	Irian Jaya Barat
Papua	1.020	547	526	104,01%	6,77%	Papua
Luar Indonesia	1.916	345	1.758	19,63%	0,00%	Luar Indonesia
"-": Data tidak tersedia						"-": Data not available
*) Angka-angka sementara						*) Provisional figures

Tabel 44. Total Aset, Pembiayaan, Dana Pihak Ketiga, FDR dan NPF Bank Pembiayaan Rakyat Syariah berdasarkan Provinsi - Juni 2015 (Total of Gross Assets, Financing, Depositor Funds, Percentage of FDR, Percentage of NPF Islamic Rural Banks based on Province - June 2015)						
Propinsi	Aset (Assets)	Pembiayaan (Financing)	Dana Pihak Ketiga (Depositor Funds)	FDR	NPF	Province
Nanggroe Aceh Darussalam	132.561	94.051	81.174	115,86%	12,22%	Nanggroe Aceh Darussalam
Sumatera Utara	111.707	87.643	77.309	113,37%	5,56%	North Sumatera
Sumatera Barat	172.762	138.525	120.790	114,68%	11,68%	West Sumatera
Sumatera Selatan	14.304	10.352	8.041	128,74%	4,61%	South Sumatera
Bangka Belitung	437.971	332.252	372.815	89,12%	12,93%	Bangka Belitung
Jambi	-	-	-	-	-	Jambi
Bengkulu	109.357	87.649	82.273	106,53%	32,96%	Bengkulu
Riau	123.152	109.226	62.408	175,02%	7,85%	Riau
Kepulauan Riau	53.789	43.432	33.776	128,59%	18,15%	Riau Islands
Lampung	316.294	240.212	104.984	228,81%	3,95%	Lampung
DKI Jakarta	15.972	12.190	8.389	145,32%	10,19%	DKI Jakarta
Jawa Barat	2.072.192	1.750.880	1.128.898	155,10%	7,61%	West Java
Banten	641.238	536.747	460.966	116,44%	9,48%	Banten
Jawa Tengah	674.897	545.123	466.908	116,75%	9,33%	Central Java
DI Yogyakarta	325.216	253.108	254.247	99,55%	8,78%	DI Yogyakarta
Jawa Timur	1.263.798	1.034.685	622.534	166,21%	8,90%	East Java
Bali	7.557	5.235	3.525	148,51%	7,42%	Bali
Kalimantan Barat	-	-	-	-	-	West Kalimantan
Kalimantan Tengah	9.190	6.584	6.179	106,55%	0,00%	Central Kalimantan
Kalimantan Timur	6.478	1.281	5.323	24,06%	5,21%	East Kalimantan
Kalimantan Selatan	35.153	19.369	24.525	78,98%	21,30%	South Kalimantan
Sulawesi Utara	-	-	-	-	-	North Sulawesi
Gorontalo	-	-	-	-	-	Gorontalo
Sulawesi Barat	-	-	-	-	-	West Sulawesi
Sulawesi Tengah	-	-	-	-	-	Central Sulawesi
Sulawesi Tenggara	-	-	-	-	-	South East Sulawesi
Sulawesi Selatan	146.011	113.236	65.032	174,12%	19,46%	South Sulawesi
Maluku	-	-	-	-	-	Maluku
Maluku Utara	20.507	14.254	10.170	140,15%	4,25%	North Maluku
NTB	159.725	124.518	98.053	126,99%	4,17%	West Nusa Tenggara
NTT	-	-	-	-	-	East Nusa Tenggara
Irian Jaya Barat	-	-	-	-	-	West Irian Jaya
Papua	1.304	1.149	723	158,93%	41,21%	Papua

"-": Data tidak tersedia

"-": Data not available



Miliar Rupiah (in Billion IDR)

**Tabel 45. Total Pembiayaan Bank Umum Syariah dan Unit Usaha Syariah berdasarkan Sektor Ekonomi dan Provinsi - Juni\* 2015**  
*(Financing of Islamic Commercial Bank and Islamic Business Unit based on Economic Sector and Province - June\* 2015)*

Propinsi	Pertanian, kehutanan dan sarana pertanian <sup>1)</sup> <i>Agriculture, forestry and agricultural facilities</i>	Pertambangan <sup>1)</sup> <i>Mining</i>	Perindustrian <sup>1)</sup> <i>Manufacturing</i>	Listrik, gas dan air <sup>1)</sup> <i>Water, gas and electricity</i>	Konstruksi <sup>1)</sup> <i>Construction</i>	Perdagangan, restoran dan hotel <sup>1)</sup> <i>Trade, restaurants and hotels</i>	Pengangkutan, pergudangan dan komunikasi <sup>1)</sup> <i>Transport, cargo storage and communication</i>	Jasa dunia usaha <sup>1)</sup> <i>Business Services</i>	Jasa sosial / masyarakat <sup>1)</sup> <i>Social Services</i>	Lain-lain <sup>1)</sup> <i>Others</i>	Province
Nanggroe Aceh Darussalam	89	0	20	1	28	389	9	1.448	91	1.019	Nanggroe Aceh Darussalam
Sumatera Utara	1.290	29	168	5	406	1.143	120	2.633	479	1.014	North Sumatera
Sumatera Barat	140	8	57	0	22	646	35	869	279	1.542	West Sumatera
Sumatera Selatan	302	121	90	118	254	537	83	1.407	243	936	South Sumatera
Bangka Belitung	20	0	0	-	1	44	1	65	13	137	Bangka Belitung
Jambi	219	34	38	2	49	330	11	524	106	568	Jambi
Bengkulu	70	0	11	1	12	247	11	266	41	149	Bengkulu
Riau	418	52	86	10	258	395	85	1.071	198	834	Riau
Kepulauan Riau	2	31	62	2	52	178	145	1.160	94	712	Riau Islands
Lampung	124	2	109	1	23	444	25	800	209	377	Lampung
DKI Jakarta	3.076	3.971	7.410	5.403	4.804	9.737	10.021	26.834	2.711	11.443	DKI Jakarta
Jawa Barat	391	246	1.618	103	1.781	4.062	833	8.806	2.519	6.059	West Java
Banten	8	62	345	80	280	432	220	2.779	558	1.119	Banten
Jawa Tengah	85	6	2.193	38	457	1.983	188	4.049	815	1.898	Central Java
DI Yogyakarta	36	1	53	5	124	326	24	1.245	156	567	DI Yogyakarta
Jawa Timur	294	52	2.098	42	1.798	2.784	1.038	7.288	1.194	2.630	East Java
Bali	4	0	15	0	31	355	9	724	116	238	Bali
Kalimantan Barat	427	2	11	0	49	259	176	799	101	1.056	West Kalimantan
Kalimantan Tengah	13	0	1	0	13	105	2	387	42	117	Central Kalimantan
Kalimantan Timur	34	81	85	6	351	342	310	1.955	174	740	East Kalimantan
Kalimantan Selatan	91	367	19	7	348	226	283	1.077	226	311	South Kalimantan
Sulawesi Utara	6	1	3	-	7	140	5	93	29	176	North Sulawesi
Gorontalo	1	-	9	-	16	50	-	134	22	107	Gorontalo
Sulawesi Barat	4	1	0	-	2	8	-	122	16	40	West Sulawesi
Sulawesi Tengah	29	0	4	0	24	157	8	244	36	432	Central Sulawesi
Sulawesi Tenggara	5	9	6	0	29	187	8	353	33	215	South East Sulawesi
Sulawesi Selatan	26	93	130	2	283	544	107	2.214	352	1.618	South Sulawesi
Maluku	0	0	1	1	2	21	1	28	9	38	Maluku
Maluku Utara	1	1	3	-	1	59	2	50	17	63	North Maluku
NTB	20	5	22	2	19	551	5	525	66	678	West Nusa Tenggara
NTT	1	0	0	-	0	34	1	98	44	67	East Nusa Tenggara
Irian Jaya Barat	0	0	1	-	8	20	1	48	42	40	West Irian Jaya
Papua	2	-	5	0	59	74	67	174	46	121	Papua
Luar Indonesia	-	-	211	-	-	-	133	0	-	-	Outside Indonesia

“-” : Data tidak tersedia

“-” : Data not available

<sup>1)</sup> Angka-angka sementara

<sup>1)</sup> Provisional figures

**Tabel 46. Total Pembiayaan Bank Perkreditan Rakyat Syariah berdasarkan Sektor Ekonomi dan Provinsi - Juni 2015**  
(Financing of Islamic Rural Bank based on Economic Sector and Province - June 2015)

Propinsi	Pertanian, kehutanan dan sarana pertanian Agriculture, forestry and agricultural facilities	Pertambangan Mining	Perindustrian Manufacturing	Listrik, gas dan air Water, gas and electricity	Konstruksi Construction	Perdagangan, restoran dan hotel Trade, restaurants and hotels	Pengangkutan, pergudangan dan komunikasi Transport, cargo storage and communication	Jasa dunia usaha Business Services	Jasa sosial / masyarakat Social Services	Lain-lain Others	Province
Nanggroe Aceh Darussalam	1.750	51	692	61	6.795	51.016	867	321	2.779	29.720	Nanggroe Aceh Darussalam
Sumatera Utara	3.585	-	190	28	1.212	9.832	331	3.127	1.856	67.482	North Sumatera
Sumatera Barat	18.582	312	6.295	10	8.497	61.025	4.558	1.861	10.201	27.184	West Sumatera
Sumatera Selatan	79	-	791	-	95	3.185	42	342	376	5.441	South Sumatera
Bangka Belitung	51.119	1.818	514	1.017	53.021	152.575	7.229	4.051	51.016	9.892	Bangka Belitung
Jambi	-	-	-	-	-	-	-	-	-	-	Jambi
Bengkulu	63.447	252	307	-	371	16.411	416	456	325	5.664	Bengkulu
Riau	4.411	647	2.695	-	1.435	18.149	13.454	7.958	9.022	51.456	Riau
Kepulauan Riau	3.458	-	-	-	245	2.083	-	-	78	37.568	Riau Islands
Lampung	21.333	108	457	62	834	12.477	544	8.834	18.009	177.554	Lampung
DKI Jakarta	54	-	42	-	678	1.891	2	883	2.954	5.687	DKI Jakarta
Jawa Barat	124.043	2.206	16.423	7.956	49.430	444.551	30.775	302.557	159.363	613.576	West Java
Banten	399	217	7.616	315	7.201	296.694	1.819	81.373	60.586	80.527	Banten
Jawa Tengah	27.672	197	7.951	1.175	80.180	151.171	11.904	36.303	48.159	180.411	Central Java
DI Yogyakarta	4.030	548	1.591	560	17.826	46.031	2.194	18.149	80.937	81.242	DI Yogyakarta
Jawa Timur	42.166	1.664	9.936	741	57.626	264.263	18.012	62.615	73.088	504.573	East Java
Bali	-	-	25	-	377	2.032	221	531	518	1.529	Bali
Kalimantan Barat	-	-	-	-	-	-	-	-	-	-	West Kalimantan
Kalimantan Tengah	158	-	-	8	-	2.210	8	807	598	2.794	Central Kalimantan
Kalimantan Timur	-	-	-	-	3	72	-	-	146	1.060	East Kalimantan
Kalimantan Selatan	1.218	106	-	-	549	4.696	3.612	5.600	219	3.369	South Kalimantan
Sulawesi Utara	-	-	-	-	-	-	-	-	-	-	North Sulawesi
Gorontalo	-	-	-	-	-	-	-	-	-	-	Gorontalo
Sulawesi Barat	-	-	-	-	-	-	-	-	-	-	West Sulawesi
Sulawesi Tengah	-	-	-	-	-	-	-	-	-	-	Central Sulawesi
Sulawesi Tenggara	-	-	-	-	-	-	-	-	-	-	South East Sulawesi
Sulawesi Selatan	530	14	122	-	8.880	20.135	1.062	1.388	4.381	76.724	South Sulawesi
Maluku	-	-	-	-	-	-	-	-	-	-	Maluku
Maluku Utara	37	-	389	-	432	6.894	353	94	522	5.532	North Maluku
NTB	1.150	229	66	26	14.207	88.348	60	661	13.857	5.914	West Nusa Tenggara
NTT	-	-	-	-	-	-	-	-	-	-	East Nusa Tenggara
Irian Jaya Barat	-	-	-	-	-	-	-	-	-	-	West Irian Jaya
Papua	31	1	-	-	-	837	46	-	-	235	Papua

\*: Data tidak tersedia

\*: Data not available

Miliar Rupiah (in Billion IDR)

Tabel 47. Total Pembiayaan Bank Umum Syariah dan Unit Usaha Syariah berdasarkan Jenis Penggunaan dan Provinsi - Juni* 2015 (Financing of Islamic Commercial Bank and Islamic Business Unit based on Type of Usage and Province - June* 2015)				
Propinsi	Modal Kerja <sup>*)</sup> Working Capital	Investasi <sup>*)</sup> Investment	Konsumsi <sup>*)</sup> Consumption	Province
Nanggroe Aceh Darussalam	500	192	2.404	Nanggroe Aceh Darussalam
Sumatera Utara	2.745	1.721	2.822	North Sumatera
Sumatera Barat	958	484	2.156	West Sumatera
Sumatera Selatan	1.187	811	2.092	South Sumatera
Bangka Belitung	35	60	187	Bangka Belitung
Jambi	647	304	931	Jambi
Bengkulu	222	214	372	Bengkulu
Riau	785	943	1.678	Riau
Kepulauan Riau	327	338	1.773	Riau Islands
Lampung	905	357	851	Lampung
DKI Jakarta	40.177	22.321	22.912	DKI Jakarta
Jawa Barat	9.257	5.278	11.882	West Java
Banten	1.845	1.031	3.006	Banten
Jawa Tengah	5.186	1.862	4.664	Central Java
DI Yogyakarta	823	466	1.247	DI Yogyakarta
Jawa Timur	7.658	3.783	7.776	East Java
Bali	404	200	888	Bali
Kalimantan Barat	616	682	1.582	West Kalimantan
Kalimantan Tengah	131	75	477	Central Kalimantan
Kalimantan Timur	1.646	781	1.650	East Kalimantan
Kalimantan Selatan	891	944	1.120	South Kalimantan
Sulawesi Utara	135	66	260	North Sulawesi
Gorontalo	59	47	234	Gorontalo
Sulawesi Barat	23	13	157	West Sulawesi
Sulawesi Tengah	182	106	645	Central Sulawesi
Sulawesi Tenggara	190	108	548	South East Sulawesi
Sulawesi Selatan	1.372	953	3.045	South Sulawesi
Maluku	21	14	67	Maluku
Maluku Utara	45	40	111	North Maluku
NTB	523	232	1.139	West Nusa Tenggara
NTT	57	32	158	East Nusa Tenggara
Irian Jaya Barat	40	39	82	West Irian Jaya
Papua	163	131	253	Papua
Luar Indonesia	345	-	0	Outside Indonesia
"-": Data tidak tersedia				"-": Data not available
*) Angka-angka sementara				*) Provisional figures

Juta Rupiah (in Million IDR)

**Tabel 48. Total Pembiayaan Bank Pembiayaan Rakyat Syariah berdasarkan Jenis Penggunaan dan Provinsi - Juni 2015**  
(Financing of Islamic Rural Bank based on Type of Usage and Province - June 2015)

Propinsi	Modal Kerja Working Capital	Investasi Investment	Konsumsi Consumption	Province
Nanggroe Aceh Darussalam	61.604	2.728	29.720	Nanggroe Aceh Darussalam
Sumatera Utara	15.689	4.472	67.482	North Sumatera
Sumatera Barat	90.404	20.937	27.184	West Sumatera
Sumatera Selatan	4.262	649	5.441	South Sumatera
Bangka Belitung	232.586	89.774	9.892	Bangka Belitung
Jambi	-	-	-	Jambi
Bengkulu	60.576	21.408	5.664	Bengkulu
Riau	54.153	3.617	51.456	Riau
Kepulauan Riau	1.676	4.188	37.568	Riau Islands
Lampung	31.826	30.832	177.554	Lampung
DKI Jakarta	6.503	-	5.687	DKI Jakarta
Jawa Barat	583.063	554.242	613.576	West Java
Banten	371.315	84.905	80.527	Banten
Jawa Tengah	280.600	84.112	180.411	Central Java
DI Yogyakarta	123.517	48.349	81.242	DI Yogyakarta
Jawa Timur	452.255	77.857	504.573	East Java
Bali	1.938	1.767	1.529	Bali
Kalimantan Barat	-	-	-	West Kalimantan
Kalimantan Tengah	2.402	1.388	2.794	Central Kalimantan
Kalimantan Timur	159	61	1.060	East Kalimantan
Kalimantan Selatan	16.000	-	3.369	South Kalimantan
Sulawesi Utara	-	-	-	North Sulawesi
Gorontalo	-	-	-	Gorontalo
Sulawesi Barat	-	-	-	West Sulawesi
Sulawesi Tengah	-	-	-	Central Sulawesi
Sulawesi Tenggara	-	-	-	South East Sulawesi
Sulawesi Selatan	29.279	7.233	76.724	South Sulawesi
Maluku	-	-	-	Maluku
Maluku Utara	8.721	-	5.532	North Maluku
NTB	97.439	21.165	5.914	West Nusa Tenggara
NTT	-	-	-	East Nusa Tenggara
Irian Jaya Barat	-	-	-	West Irian Jaya
Papua	862	51	235	Papua
"-": Data tidak tersedia				"-": Data not available

Miliar Rupiah (in Billion IDR)

<b>Tabel 49. Total Pembiayaan Bank Umum Syariah dan Unit Usaha Syariah berdasarkan Golongan Piutang/Pembiayaan dan Provinsi - Juni* 2015</b> <i>(Financing of Islamic Commercial Bank and Islamic Business Unit based on Type of Financing and Province - June* 2015)</i>			
<b>Propinsi</b>	<b>Usaha Kecil dan Menengah <sup>1)</sup></b> <i>Small and Medium Enterprises</i>	<b>Selain Usaha Kecil dan Menengah <sup>1)</sup></b> <i>Non Small and Medium Enterprises</i>	<b>Province</b>
Nanggroe Aceh Darussalam	524	2.571	<i>Nanggroe Aceh Darussalam</i>
Sumatera Utara	2.846	4.442	<i>North Sumatera</i>
Sumatera Barat	1.183	2.416	<i>West Sumatera</i>
Sumatera Selatan	1.201	2.889	<i>South Sumatera</i>
Bangka Belitung	90	192	<i>Bangka Belitung</i>
Jambi	815	1.067	<i>Jambi</i>
Bengkulu	418	390	<i>Bengkulu</i>
Riau	1.157	2.249	<i>Riau</i>
Kepulauan Riau	317	2.120	<i>Riau Islands</i>
Lampung	894	1.219	<i>Lampung</i>
DKI Jakarta	16.813	68.597	<i>DKI Jakarta</i>
Jawa Barat	7.743	18.675	<i>West Java</i>
Banten	1.350	4.533	<i>Banten</i>
Jawa Tengah	3.762	7.950	<i>Central Java</i>
DI Yogyakarta	826	1.710	<i>DI Yogyakarta</i>
Jawa Timur	4.990	14.228	<i>East Java</i>
Bali	270	1.222	<i>Bali</i>
Kalimantan Barat	951	1.928	<i>West Kalimantan</i>
Kalimantan Tengah	153	530	<i>Central Kalimantan</i>
Kalimantan Timur	1.097	2.980	<i>East Kalimantan</i>
Kalimantan Selatan	1.019	1.936	<i>South Kalimantan</i>
Sulawesi Utara	154	306	<i>North Sulawesi</i>
Gorontalo	72	267	<i>Gorontalo</i>
Sulawesi Barat	30	162	<i>West Sulawesi</i>
Sulawesi Tengah	268	665	<i>Central Sulawesi</i>
Sulawesi Tenggara	248	598	<i>South East Sulawesi</i>
Sulawesi Selatan	1.269	4.101	<i>South Sulawesi</i>
Maluku	27	74	<i>Maluku</i>
Maluku Utara	59	137	<i>North Maluku</i>
NTB	679	1.216	<i>West Nusa Tenggara</i>
NTT	72	175	<i>East Nusa Tenggara</i>
Irian Jaya Barat	57	104	<i>West Irian Jaya</i>
Papua	151	397	<i>Papua</i>
Luar Indonesia	100	245	<i>Outside Indonesia</i>
"-" : Data tidak tersedia			"-" : Data not available
*) Angka-angka sementara			*) Provisional figures

Juta Rupiah (in Million IDR)

<b>Tabel 50. Total Pembiayaan Bank Pembiayaan Rakyat Syariah berdasarkan Golongan Piutang/Pembiayaan dan Provinsi - Juni 2015</b> <i>(Financing of Islamic Rural Bank based on Type of Financing and Province - June 2015)</i>			
<b>Propinsi</b>	<b>Usaha Kecil dan Menengah</b>	<b>Selain Usaha Kecil dan Menengah Non Small and Medium Enterprises</b>	<b>Province</b>
Nanggroe Aceh Darussalam	63.239	30.812	Nanggroe Aceh Darussalam
Sumatera Utara	13.745	73.898	North Sumatera
Sumatera Barat	101.399	37.126	West Sumatera
Sumatera Selatan	4.798	5.555	South Sumatera
Bangka Belitung	322.031	10.220	Bangka Belitung
Jambi	-	-	Jambi
Bengkulu	80.833	6.816	Bengkulu
Riau	16.737	92.489	Riau
Kepulauan Riau	5.825	37.607	Riau Islands
Lampung	58.899	181.313	Lampung
DKI Jakarta	6.191	5.999	DKI Jakarta
Jawa Barat	1.101.246	649.634	West Java
Banten	436.209	100.538	Banten
Jawa Tengah	355.064	190.059	Central Java
DI Yogyakarta	123.091	130.016	DI Yogyakarta
Jawa Timur	477.596	557.089	East Java
Bali	2.930	2.305	Bali
Kalimantan Barat	-	-	West Kalimantan
Kalimantan Tengah	2.937	3.646	Central Kalimantan
Kalimantan Timur	220	1.060	East Kalimantan
Kalimantan Selatan	16.000	3.369	South Kalimantan
Sulawesi Utara	-	-	North Sulawesi
Gorontalo	-	-	Gorontalo
Sulawesi Barat	-	-	West Sulawesi
Sulawesi Tengah	-	-	Central Sulawesi
Sulawesi Tenggara	-	-	South East Sulawesi
Sulawesi Selatan	36.233	77.004	South Sulawesi
Maluku	-	-	Maluku
Maluku Utara	8.681	5.572	North Maluku
NTB	68.813	55.706	West Nusa Tenggara
NTT	-	-	East Nusa Tenggara
Irian Jaya Barat	-	-	West Irian Jaya
Papua	913	235	Papua

Tabel. 51. Total Pembiayaan, Dana Pihak Ketiga, FDR Bank Umum Syariah dan Unit Usaha Syariah berdasarkan Kota/Kabupaten - Juni 2015 (Financing, Depositor Funds, Percentage of FDR Islamic Commercial Bank and Islamic Business Unit based on City/District - June 2015)						
Propinsi	Kota/Kabupaten	Pembiayaan *) (Financing)	Dana Pihak Ketiga *) (Depositor Funds)	FDR *)	City/District	Province
Banten	Kab. Tangerang	560	675	82,99%	Kab. Tangerang	Banten
	Kab. Serang	1.361	1.157	117,67%	Kab. Serang	
	Kota Cilegon	1.166	716	162,76%	Kota Cilegon	
	Kota Tangerang	2.473	2.490	99,29%	Kota Tangerang	
	Kota Serang	154	95	161,96%	Kota Serang	
	Kota Tangerang Selatan	168	411	40,94%	Kota Tangerang Selatan	
Jawa Barat	Kab. Bekasi	525	336	156,13%	Kab. Bekasi	Jawa Barat
	Kab. Purwakarta	369	281	131,23%	Kab. Purwakarta	
	Kab. Karawang	214	152	141,18%	Kab. Karawang	
	Kab. Sukabumi	142	74	191,44%	Kab. Sukabumi	
	Kab. Cianjur	781	395	197,51%	Kab. Cianjur	
	Kab. Bandung	231	255	90,65%	Kab. Bandung	
	Kab. Garut	212	188	112,47%	Kab. Garut	
	Kab. Cirebon	15	4	368,85%	Kab. Cirebon	
	Kab. Majalengka	21	1	1436,53%	Kab. Majalengka	
	Kota Bandung	10.282	7.760	132,50%	Kota Bandung	
	Kota Bogor	3.148	3.360	93,70%	Kota Bogor	
	Kota Sukabumi	379	331	114,30%	Kota Sukabumi	
	Kota Cirebon	2.455	1.707	143,84%	Kota Cirebon	
	Kota Tasikmalaya	1.536	839	183,04%	Kota Tasikmalaya	
	Kota Cimahi	151	207	72,90%	Kota Cimahi	
Kota Depok	1.041	1.669	62,36%	Kota Depok		
Kota Bekasi	4.917	5.676	86,64%	Kota Bekasi		
DKI Jakarta Raya	Wil. Kota Jakarta Pusat	24.385	48.909	49,86%	Wil. Kota Jakarta Pusat	DKI Jakarta
	Wil. Kota Jakarta Utara	2.897	3.251	89,10%	Wil. Kota Jakarta Utara	
	Wil. Kota Jakarta Barat	9.112	8.699	104,74%	Wil. Kota Jakarta Barat	
	Wil. Kota Jakarta Selatan	45.465	44.043	103,23%	Wil. Kota Jakarta Selatan	
	Wil. Kota Jakarta Timur	3.550	5.606	63,33%	Wil. Kota Jakarta Timur	
D.I. Yogyakarta	Kota Yogyakarta	2.536	3.330	76,18%	Kota Yogyakarta	DIY
Jawa Tengah	Kab. Semarang	285	252	113,29%	Kab. Semarang	Jawa Tengah
	Kab. Kendal	48	43	112,17%	Kab. Kendal	
	Kab. Tegal	18	10	173,65%	Kab. Tegal	
	Kab. Pati	120	64	186,75%	Kab. Pati	
	Kab. Kudus	364	478	76,25%	Kab. Kudus	
	Kab. Banyumas	875	754	116,03%	Kab. Banyumas	
	Kab. Cilacap	95	113	83,80%	Kab. Cilacap	
	Kota Semarang	4.360	4.498	96,94%	Kota Semarang	
	Kota Salatiga	86	38	224,72%	Kota Salatiga	
	Kota Pekalongan	623	816	76,33%	Kota Pekalongan	
	Kota Tegal	825	421	196,03%	Kota Tegal	
Kota Surakarta	4.013	3.089	129,91%	Kota Surakarta		

Tabel. 51. Total Pembiayaan, Dana Pihak Ketiga, FDR Bank Umum Syariah dan Unit Usaha Syariah berdasarkan Kota/Kabupaten - Juni 2015 (Financing, Depositor Funds, Percentage of FDR Islamic Commercial Bank and Islamic Business Unit based on City/District - June 2015)								
Propinsi	Kota/Kabupaten	Pembiayaan *) (Financing)	Dana Pihak Ketiga *) (Depositor Funds)	FDR *)	City/District	Province		
Jawa Timur	Kab. Gresik	305	232	131,61%	Kab. Gresik	Jawa Timur		
	Kab. Sidoarjo	1.413	1.257	112,47%	Kab. Sidoarjo			
	Kab. Pamekasan	171	329	52,10%	Kab. Pamekasan			
	Kab. Banyuwangi	188	109	171,78%	Kab. Banyuwangi			
	Kab. Jember	108	93	115,36%	Kab. Jember			
	Kab. Malang	661	691	95,72%	Kab. Malang			
	Kab. Madiun	149	163	91,44%	Kab. Madiun			
	Kab. Bojonegoro	149	140	106,59%	Kab. Bojonegoro			
	Kota Surabaya	12.194	10.617	114,86%	Kota Surabaya			
	Kota Malang	2.524	2.059	122,61%	Kota Malang			
	Kota Blitar	132	106	124,97%	Kota Blitar			
	Kota Kediri	1.198	1.813	66,08%	Kota Kediri			
	Kota Madiun	24	16	151,25%	Kota Madiun			
Bengkulu	Kota Bengkulu	808	461	175,19%	Kota Bengkulu	Bengkulu		
Jambi	Kota Jambi	1.882	984	191,30%	Kota Jambi	Jambi		
Nanggroe Aceh Darussalam	Kab. Simeuleu	113	130	87,03%	Kab. Simeuleu	NAD		
	Kota Banda Aceh	1.849	2.195	84,25%	Kota Banda Aceh			
	Kota Lhokseumawe	901	517	174,26%	Kota Lhokseumawe			
	Kota Langsa	232	217	107,01%	Kota Langsa			
Sumatera Utara	Kab. Deli Serdang	299	280	106,74%	Kab. Deli Serdang	Sumatera Utara		
	Kab. Langkat	135	202	66,73%	Kab. Langkat			
	Kab. Karo	46	10	460,49%	Kab. Karo			
	Kab. Labuhan Batu	240	145	165,75%	Kab. Labuhan Batu			
	Kota Tebing Tinggi	378	144	263,29%	Kota Tebing Tinggi			
	Kota Pematang Siantar	647	666	97,20%	Kota Pematang Siantar			
	Kota Tanjung Balai	88	123	71,72%	Kota Tanjung Balai			
	Kota Sibolga	145	61	237,71%	Kota Sibolga			
	Kota Medan	4.612	4.719	97,74%	Kota Medan			
	Kota Padang Sidempuan	696	475	146,64%	Kota Padang Sidempuan			
	Sumatera Barat	Kota Bukittinggi	647	494	131,09%		Kota Bukittinggi	Sumatera Barat
		Kota Padang	1.955	1.851	105,61%		Kota Padang	
Kota Solok		266	37	724,78%	Kota Solok			
Riau	Kota Payakumbuh	731	217	337,20%	Kota Payakumbuh	Riau		
	Kab. Bengkalis	107	237	44,90%	Kab. Bengkalis			
	Kota Pekanbaru	3.063	2.900	105,62%	Kota Pekanbaru			
Kepulauan Riau	Kota Dumai	236	317	74,62%	Kota Dumai	Kepulauan Riau		
	Kota Tanjung Pinang	666	489	136,02%	Kota Tanjung Pinang			
	Kota Pulau Batam	1.772	999	177,46%	Kota Pulau Batam			



Tabel. 51. Total Pembiayaan, Dana Pihak Ketiga, FDR Bank Umum Syariah dan Unit Usaha Syariah berdasarkan Kota/Kabupaten - Juni 2015 (Financing, Depositor Funds, Percentage of FDR Islamic Commercial Bank and Islamic Business Unit based on City/District - June 2015)						
Propinsi	Kota/Kabupaten	Pembiayaan *) (Financing)	Dana Pihak Ketiga <sup>1)</sup> (Depositor Funds)	FDR <sup>1)</sup>	City/District	Province
Sumatera Selatan	Kota Prabumulih	155	116	133,67%	Kota Prabumulih	Sumatera Selatan
	Kab. Ogan Komering Ulu	296	203	145,99%	Kab. Ogan Komering Ulu	
	Kab. Ogan Komering Ulu Timur	61	6	999,36%	Kab. Ogan Komering Ulu Timur	
	Kota Palembang	3.352	4.213	79,55%	Kota Palembang	
	Kota Lubuklinggau	227	66	342,63%	Kota Lubuklinggau	
Bangka Belitung	Kota Pangkal Pinang	282	179	158,17%	Kota Pangkal Pinang	Bangka Belitung
Lampung	Kab. Lampung Tengah	331	211	156,77%	Kab. Lampung Tengah	Lampung
	Kota Bandar Lampung	1.622	1.399	115,94%	Kota Bandar Lampung	
	Kota Metro	160	108	147,47%	Kota Metro	
Kalimantan Selatan	Kab. Tabalong	84	141	59,96%	Kab. Tabalong	Kalimantan Selatan
	Kota Banjarmasin	2.686	2.508	107,09%	Kota Banjarmasin	
	Kota Banjarbaru	185	202	91,28%	Kota Banjarbaru	
Kalimantan Barat	Kab. Sambas	55	31	177,49%	Kab. Sambas	Kalimantan Barat
	Kota Pontianak	2.701	1.793	150,65%	Kota Pontianak	
Kalimantan Timur	Kota Singkawang	124	44	281,43%	Kota Singkawang	Kalimantan Timur
	Kab. Kutai	177	254	69,64%	Kab. Kutai	
	Kota Samarinda	1.820	1.999	91,01%	Kota Samarinda	
	Kota Balikpapan	1.993	1.483	134,44%	Kota Balikpapan	
Kalimantan Tengah	Kota Bontang	87	173	50,15%	Kota Bontang	Kalimantan Tengah
	Kab. Kotawaringin Barat	51	68	74,67%	Kab. Kotawaringin Barat	
	Kab. Kotawaringin Timur	91	57	159,76%	Kab. Kotawaringin Timur	
Sulawesi Tengah	Kota Palangkaraya	541	487	110,94%	Kota Palangkaraya	Sulawesi Tengah
	Kab. Morowali	294	188	156,54%	Kab. Morowali	
Sulawesi Barat	Kota Palu	639	445	143,58%	Kota Palu	Sulawesi Barat
	Kota Gorontalo	339	239	142,25%	Kota Gorontalo	
Sulawesi Selatan	Kota Ujungpandang	4.907	2.795	175,58%	Kota Ujungpandang	Sulawesi Selatan
	Kab. Bone	249	198	125,49%	Kab. Bone	
	Kota Palopo	56	8	720,60%	Kota Palopo	
	Kab. Maros	157	80	196,99%	Kab. Maros	
Gorontalo	Kab Mamuju	192	118	162,71%	Kab Mamuju	Gorontalo
Sulawesi Tenggara	Kota Kendari	846	557	152,02%	Kota Kendari	Sulawesi Tenggara
Sulawesi Utara	Kota Manado	460	193	237,81%	Kota Manado	Sulawesi Utara
Nusa Tenggara Barat	Kab. Lombok Tengah	63	5	1387,74%	Kab. Lombok Tengah	Nusa Tenggara Barat
	Kab. Lombok Timur	162	106	153,46%	Kab. Lombok Timur	
	Kota Mataram	1.669	957	174,46%	Kota Mataram	
Bali	Kota Denpasar	1.491	769	194,06%	Kota Denpasar	Bali
Nusa Tenggara Timur	Kota Kupang	236	102	231,11%	Kota Kupang	Nusa Tenggara Timur
	Kab. Kupang	11	2	530,68%	Kab. Kupang	
Maluku	Kota Ambon	101	295	34,19%	Kota Ambon	Maluku
Irian Jaya Barat	Kota Sorong	160	236	67,84%	Kota Sorong	Irian Jaya Barat
Papua	Kab. Jayapura	547	526	104,01%	Kab. Jayapura	Papua
Maluku Utara	Kota ternate	197	334	58,81%	Kota ternate	Maluku Utara
DI Luar Indonesia	DI LUAR INDONESIA	345	1.758	19,63%	DI LUAR INDONESIA	Luar Indonesia
"-" : Data tidak tersedia						"-." : Data not available
*) Angka-angka sementara						*) Provisional figures













## SURAT PERNYATAAN

Assalamu'alaikum Warahmatullahi Wabarakatuh,

Yang bertanda tangan di bawah ini:

Nama : INTAN HAYUNINGSARI

Nim : 083133004

Fakultas : EKONOMI dan BISNIS ISLAM

Jurusan : EKONOMI ISLAM

Progran studi : PERBANKAN SYARIAH

Institusi : INSTITUT AGAMA ISLAM NEGERI JEMBER

Menyatakan bahwa skripsi yang berjudul "**Pengaruh Variabel Makro Ekonomi (*Gross Domestic Product*, Inflasi dan BI Rate) Terhadap Laba Operasional Bank Umum Syariah Periode 2013 – 2015.**" Adalah benar – benar merupakan karya penyusun sendiri, bukan duplikasi ataupun saduran dari karya orang lain kecuali pada bagian yang telah di rujuk dan di sebut dalam *footnote* atau daftar pustaka. Dan apabila di lain waktu terbukti adanya penyimpangan karya ini, maka tanggung jawab sepenuhnya ada pada penyusun.

Demikian surat pernyataan ini saya buat agar dapat dimaklumi, dan dipergunakan sebagaimana semestinya.

*Wassalamu'alaikum Warahmatullahi Wabarakatuh*

Jember, 7 Mei 2017  
Penyusun,



Intan Hayuningsari

Nim. 083 133 004