ANALISIS PENGARUH KOLEKTIBILITAS AKTIVA PRODUKTIF TERHADAP KINERJA KEUANGAN BANK SYARIAH MANDIRI PERIODE 2009-2017

SKRIPSI

Oleh:
Afrila Sholihah
NIM : 083 133 022

Dosen Pembimbing
Nurul Setianingrum, SE., MM
NIP. 19690523 199803 2 001

INSTITUT AGAMA ISLAM NEGERI JEMBER
FAKULTAS EKONOMI DAN BISNIS ISLAM
JURUSAN EKONOMI ISLAM
PROGRAM STUDI PERBANKAN SYARIAH
JUNI 2017

digilib.iain-jember.ac.id • digilib.iain-jember.ac.id • digilib.iain-jember.ac.id • digilib.iain-jember.ac.id • digilib.iain-jember.ac.id • digilib.iain-jember.ac.id

ANALISIS PENGARUH KOLEKTIBILITAS AKTIVA PRODUKTIF TERHADAP KINERJA KEUANGAN BANK SYARIAH MANDIRI PERIODE 2009-2017

SKRIPSI

Diajukan kepada InstitutAgama Islam Negeri Jember
Untuk memenuhi salah satu persyaratan memperoleh
Gelar Sarjana Ekonomi (SE)
Fakultas Ekonomi dan Bisnis Islam
Jurusan Ekonomi Islam
Program Studi Perbankan Syariah

Oleh:
Afrila Sholihah
NIM : 083 133 022

Dosen Pembimbing
Nurul Setianingrum, SE., MM
NIP. 19690523 199803 2 001

INSTITUT AGAMA ISLAM NEGERI JEMBER
FAKULTAS EKONOMI DAN BISNIS ISLAM
JURUSAN EKONOMI ISLAM
PROGRAM STUDI PERBANKAN SYARIAH
JUNI 2017

digilib.iain-jember.ac.id • digilib.iain-jember.ac.id • digilib.iain-jember.ac.id • digilib.iain-jember.ac.id • digilib.iain-jember.ac.id • digilib.iain-jember.ac.id

ANALISIS PENGARUH KOLEKTIBILITAS AKTIVA PRODUKTIF TERHADAP KINERJA KEUANGAN BANK SYARIAH MANDIRI PERIODE 2009-2017

SKRIPSI

diajukan kepada InstitutAgama Islam Negeri Jember
untuk memenuhi salah satu persyaratan memperoleh
Gelar Sarjana Ekonomi (SE)
Fakultas Ekonomi dan Bisnis Islam
Jurusan Ekonomi Islam - Program Studi Perbankan Syariah

Oleh:

Afrila Sholihah
NIM : 083 133 022

Disetujui Pembimbing

7/6 17

Nurul Setianingrum, SE., MM
NIP. 19690523 199803 2 001

ANALISIS PENGARUH KOLEKTIBILITAS AKTIVA PRODUKTIF TERHADAP KINERJA KEUANGAN BANK SYARIAH MANDIRI PERIODE 2009-2017

SKRIPSI

telah diuji dan diterima untuk memenuhi salah satu
persyaratan memperoleh gelar Sarjana Ekonomi (SE)
Fakultas Ekonomi dan Bisnis Islam
Jurusan Ekonomi Islam
Program Studi Perbankan Syariah

Hari : Kamis

Tanggal : 27 Juli 2017

Tim Penguji

Ketua	**Sekretaris**
(M.F Hidayatullah, S.H.I., M.S.I)	(Agung Parmono, SE., M.Si)
NIP. 19760812 200801 1 015	NIP. 19751216 200912 1 002

Anggota :

1. Moch. Chotib, S.Ag., MM ( )
2. Nurul Setianingrum, SE., MM ( )

Menyetujui
Dekan Fakultas Ekonomi dan Bisnis Islam

Moch. Chotib, S.Ag., MM
NIP. 19710727 200212 1 003

MOTTO

عَنْ أَبِي هُرَيْرَةَ رَضِي الله عَنْه ,عنْ النَّبِيّ صَلىَ الله عَلَيْهِ وَسلَم قَلَ: مَطْلُ الغَنِيّ ظُلْمٌ, وَمَنْ أُتْبِعَ عَلَى مَلِيّ فَلْيَتَّبِع (البخاري:٢٢٨٧)

Diriwayatkan dari Abu Hurairah ra bahwa Nabi SAW bersabda, "Penundaan (mengulur-ulur) pembayaran utang oleh orang yang kaya adalah dzalim. Maka apabila salah seorang diantara kalian dialihkan utangnya kepada orang kaya, maka ikutilah."(HR. Al-Bhukari: 2287)[1]

[1] Imam Az-Zubaidi, *Ringkasan Shahih Bukhari, terj. Arif Rahman Hakim (Jawa Tengah: Insan Kamil, 2013),* 439.

digilib.iain-jember.ac.id • digilib.iain-jember.ac.id • digilib.iain-jember.ac.id • digilib.iain-jember.ac.id • digilib.iain-jember.ac.id • digilib.iain-jember.ac.id

PERSEMBAHAN

Alhamdulillah puji syukur kepada Allah SWT atas rahmat dan kesempatan untuk dapat menyelesaikan tugas akhir ini. Rasa syukur terucap kepada-Mu yang telah menghadirkan mereka untuk memberikan semangat dan doa. Karena-Mu lah mereka ada dan karena-Mu lah karya ilmiah ini dapat terselesaikan. Kupersembahkan karya sederhana ini kepada :

1. Ayah dan Ibu Tercinta, Bapak Mukharom dan Ibu Siti Komariyah yang selalu memberikan dukungan moril dan materi, terutama doa untuk kesuksesan saya. Terima kasih banyak atas kasih sayang yang tiada henti Ayah dan Ibu yang menjadi penyemangat yang luar biasa untuk bisa menyelesaikan tanggung jawab ini.
2. Saudara seperjuangan mulai didalam kandungan Afrila Mu'arrofah dan adikku tersayang Auliya Rahmah Agustivo, penyemangatku. Terima kasih yang selalu ada untuk memberikan doa dan dukungan, terutama dukungan untuk meluangkan waktu bolak-balik Banyuwangi-Bali, Bali Banyuwangi untuk membantu menyelesaikan skripsi ini.
3. Keluarga di Banyuwangi dan Lamongan. Terima kasih untuk perhatian, doa dan dukungannya selama ini.
4. Sahabat-sahabat yang luar biasa, Fatchul Muslim, Lailatus Syarifah dan Nuril Ahadia. Terima kasih sudah menjadi sahabat terbaik, yang selalu ada untuk memberikan doa, motivasi dan pengertian yang luar biasa.

IAIN JEMBER
digilib.iain-jember.ac.id • digilib.iain-jember.ac.id • digilib.iain-jember.ac.id • digilib.iain-jember.ac.id • digilib.iain-jember.ac.id • digilib.iain-jember.ac.id

5. Teman-teman yang sudah membantu terselesainya skripsi ini, terkhusus teman-teman seperjuangan J1 Perbankan Syariah ’13 yang tak pernah lelah untuk saling berbagi ilmu, dukungan dan keceriaan yang mengesankan selama perkuliahan.
6. Semua pihak yang telah membantu terselesainya skripsi ini.

IAIN JEMBER

digilib.iain-jember.ac.id • digilib.iain-jember.ac.id • digilib.iain-jember.ac.id • digilib.iain-jember.ac.id • digilib.iain-jember.ac.id • digilib.iain-jember.ac.id

KATA PENGANTAR

بِسْمِ ٱللَّهِ ٱلرَّحْمَٰنِ ٱلرَّحِيمِ

Segala puji bagi Allah SWT yang telah melimpahkan rahmat serta karunia-Nya kepada kami, sehingga penulis dapat menyelesaikan skripsi sebagai salah satu syarat menyelesaikan program sarjana S1, dapat terselesaikan dengan lancar. Shalawat serta salam semoga tetap tercurahkan kepada Nabi Muhammad SAW, keluarga, sahabat serta pengikut beliau.

Kesuksesan ini dapat penulis peroleh karena dukungan banyak pihak. Oleh karena itu, penulis menyadari dan menyampaikan terima kasih kepada:

1. Bapak Prof. Dr. H. Babun Suharto, SE., MM selaku Rektor Institut Agama Islam Negeri (IAIN) Jember.
2. Bapak Moch. Chotib, S.Ag., MM selaku Dekan Fakultas Ekonomi dan Bisnis Islam.
3. Bapak M.F Hidayatullah, S.H.I., M.S.I selaku Ketua Jurusan Ekonomi Islam.
4. Ibu Nurul Setianingrum, SE., MM selaku Ketua Program Studi Perbankan Syariah sekaligus dosen pembimbing yang selalu sabar memotivasi dan membimbing terselesainya skripsi ini.
5. Bapak Dr. Abdul Wadud Nafis, LC., MEI selaku dosen pembimbing akademik.
6. Seluruh dosen-dosen pengampu mata kuliah perbankan syariah dari semester 1 hingga semester 8.

IAIN JEMBER
digilib.iain-jember.ac.id • digilib.iain-jember.ac.id • digilib.iain-jember.ac.id • digilib.iain-jember.ac.id • digilib.iain-jember.ac.id • digilib.iain-jember.ac.id

7. Bapak Daru Anondo, SE., M.Si yang membantu dalam menginspirasi adanya judul penelitian ini.
8. Ibu Aminatus Zahriyah, SE., M.Si yang membantu dalam penyelesaian analisis data penelitian ini.
9. Bapak Embar Tri Hartanto Pimpinan Bank Syariah Mandiri KC Buleleng-Bali beserta seluruh karyawan, yang telah bersedia berbagi ilmu dan pengalaman selama magang dan pengambilan data untuk skripsi ini.

Akhir kata semoga segala amal Bapak/ Ibu yang diberikan kepada penulis mendapat balasan yang baik dari Allah SWT.

Jember, 06 Juni 2017

Penulis

digilib.iain-jember.ac.id • digilib.iain-jember.ac.id • digilib.iain-jember.ac.id • digilib.iain-jember.ac.id • digilib.iain-jember.ac.id • digilib.iain-jember.ac.id

ABSTRAK

Afrila Sholihah, Nurul Setianingrum, SE., MM, 2017: *Analisis Pengaruh Kolektibilitas Aktiva Produktif Terhadap Kinerja Keuangan Bank Syariah Mandiri Periode 2009-2017*.

Kualitas pembiayaan menjadi salah satu pertimbangan pemberian pembiayaan kepada nasabah yang berdampak langsung pada risiko dan tingkat profitabilitas yang akan diperoleh bank. Tujuan Bank Syariah memperhatikan penilaian pembiayaan untuk tercapainya kualitas pembiayaan bank yang sehat dan baik sehingga memenuhi perjanjian yang diharapkan dalam pemberian pembiayaan tersebut. Adapun kualitas pembiayaan atau disebut dengan kolektibilitas pada hakikatnya didasarkan atas risiko kemungkinan menurut bank terhadap kondisi dan kepatuhan nasabah pembiayaan dalam memenuhi kewajiban-kewajibannya untuk membayar bagi hasil dan melunasi pembiayaannya kepada bank.

Rumusan masalah yang diteliti adalah 1) Apakah kolektibilitas Lancar, Dalam Perhatian Khusus, Kurang Lancar, Diragukan dan Macet berpengaruh secara simultan terhadap kinerja keuangan Bank Syariah Mandiri 2) Apakah kolektibilitas Lancar, Dalam Perhatian Khusus, Kurang Lancar, Diragukan dan Macet berpengaruh secara parsial terhadap kinerja keuangan Bank Syariah Mandiri 3) Seberapa besar pengaruh kolektibilitas aktiva produktif terhadap kinerja keuangan Bank Syariah Mandiri.

Tujuan penelitian adalah a) untuk mengetahui pengaruh secara simultan kolektibilitas Lancar, Dalam Perhatian Khusus, Kurang Lancar, Diragukan, Macet terhadap kinerja keuangan Bank Syariah Mandiri, b) untuk mengetahui pengaruh secara parsial kolektibilitas Lancar, Dalam Perhatian Khusus, Kurang Lancar, Diragukan, Macet terhadap kinerja keuangan Bank Syariah Mandiri, c) untuk mengetahui seberapa besar pengaruh kolektibilitas aktiva produktif terhadap kinerja keuangan Bank Syariah Mandiri.

Dalam penelitian ini menggunakan pendekatan kuantitatif dengan jenis penelitian kuantitatif deskriptif. Teknik pengumpulan data yang digunakan adalah dokumentasi dengan menggunakan data sekunder. Adapun analisis data yang digunakan, yakni menggunakan statistik deskriptif dan statistik inferensial yang terdiri dari uji asumsi klasik, uji koefisien determinasi, analisis regresi linier berganda, dan uji hipotesis menggunakan uji t dan uji F.

Hasil dari penelitian ini adalah terdapat pengaruh secara simultan kolektibilitas Lancar, Dalam Perhatian khusus, Kurang Lancar, Diragukan dan Macet terhadap *Return On Asset* (ROA) Bank Syariah Mandiri. Hanya koletibilitas Diragukan dan Macet yang berpengaruh signifikan secara parsial terhadap *Return On Asset* (ROA) Bank Syariah Mandiri, sedangkan kolektibilitas Lancar, Dalam Perhatian Khusus dan Kurang Lancar tidak berpengaruh signifikan secara parsial terhadap *Return On Asset* (ROA) Bank Syariah Mandiri. Kolektibilitas aktiva produktif berpengaruh terhadap *Return On Asset* (ROA) Bank Syariah Mandiri sebesar 89%.

Kunci: Kolektibilitas Aktiva Produktif, *Return On Asset* (ROA)

digilib.iain-jember.ac.id • digilib.iain-jember.ac.id • digilib.iain-jember.ac.id • digilib.iain-jember.ac.id • digilib.iain-jember.ac.id • digilib.iain-jember.ac.id

ABSTRACT

Afrila Sholihah, Nurul Setianingrum, SE., MM, 2017: *Influence Analysis Of The Collectability Of Earning Asset On The Financial Performance Of Bank Syariah Mandiri period 2009-2017.*

The financing quality be one of consideration in giving the financing to the customer which effect risk and profitability gotten by the bank directly. Attention on financing assessment of Islamic Bank aims achive the healthy and good quality of financing, then the deal will completely fulfilled. The quality of financing or called as collectability in fact base on the possibility of risk according to bank toward the condition and financing customers obedience in fulfilling their obligations to pay the profit and loss sharing and financing to the bank.

The research question observed are 1) is the current collectability, in special mention, doubtful, substandard, and loss together effect on financial performance of Bank Syariah Mandiri 2) is the current collectability, in special mention, doubtful, substandard, and loss in partial manner effect on financial performance of Bank Syariah Mandiri 3) how much the asset collectabilty effect on financial performance of Bank Syariah Mandiri

This research purpose are a) to know the simultan effect of the current collectability, in special mention, doubtful, substandard, and loss on financial performance of Bank Syariah Mandiri, b) to know the partial effect of the current collectability, in special mention, doubtful, substandard, and loss in partial manner effect on financial performance of Bank Syariah Mandiri, c) to know how much the asset collectabilty effect on financial performance of Bank Syariah Mandiri.

This research use the quantitative research approach with the quantitative descriptive design. The data collection tehnique used is documentation of secoundary data. Data analysis used are statistic descriptive and statistic inferensial consist of clasis assumption test, coefficient determination test, bifiliar linear regression analysis, and hypothesis test used T-test and F-test.

This research result that there are the simultan effect of the current collectability, in special mention, doubtful, substandard, and loss on *Return On Asset* (ROA) of Bank Syariah Mandiri. Only the substandard collectability and loss significantly effect to the *Return On Asset* (ROA) of Bank Syariah Mandiri, meanwhile the current collectability, in special mention, doubtful do not effect on *Return On Asset* (ROA) of Bank Syariah Mandiri. The asset collectability effect on *Return On Asset* (ROA) of Bank Syariah Mandiri amount 89%.

Keyword: Collectability of Earning Asset, *Return On Asset* (ROA)

digilib.iain-jember.ac.id • digilib.iain-jember.ac.id • digilib.iain-jember.ac.id • digilib.iain-jember.ac.id • digilib.iain-jember.ac.id • digilib.iain-jember.ac.id

DAFTAR ISI

Halaman Judul i

Persetujuan Pembimbing ii

Pengesahan Tim Penguji iii

Motto iv

Persembahan v

Kata pengantar vii

Abstrak ix

Abstract x

Daftar Isi xi

Daftar Tabel xiv

BAB I PENDAHULUAN 1

A. Latar Belakang 1

B. Rumusan Masalah 8

C. Tujuan Penelitian 9

D. Manfaat Penelitian 9

E. Ruang Lingkup Penelitian 11

1. Variabel Penelitian 11

2. Indikator Penelitian 12

F. Definisi Operasional 14

G. Asumsi Penelitian 16

H. Hipotesis 16

I. Metode Penelitian 16

digilib.iain-jember.ac.id • digilib.iain-jember.ac.id • digilib.iain-jember.ac.id • digilib.iain-jember.ac.id • digilib.iain-jember.ac.id • digilib.iain-jember.ac.id

1. Pendekatan dan Jenis Penelitian 16
2. Teknik dan Pengumpulan Data 17
3. Analisi Data 18
J. Sistematika Penulisan 24
BAB II KAJIAN KEPUSTAKAAN 26
A. Kajian Terdahulu 26
B. Kajian Teori 31
1. Kualitas Aset Bank Syariah 31
2. Klasifikasi Kualitas Pembiayaan 37
3. Penyisihan Penghapusan Aktiva Produktif 39
4. Laporan Keuangan 41
5. Profitabilitas 42
BAB III PENYAJIAN DATA DAN ANALISIS 44
A. Gambaran Objek Penelitian 44
1. Sejarah Bank Syariah Mandiri 44
2. Struktur Organisasi Bank Syariah Mandiri 46
3. Visi dan Misi Bank Syariah Mandiri 46
4. BSM Shared Values 47
5. Tagline Bank Syariah Mandiri 48
6. Produk-Produk Bank Syariah Mandiri 48
B. Penyajian Data 55
C. Analisis Data Dan Pengujian Hipotesis 59
1. Analisis Statistik Deskriptif 59

IAIN JEMBER
digilib.iain-jember.ac.id • digilib.iain-jember.ac.id • digilib.iain-jember.ac.id • digilib.iain-jember.ac.id • digilib.iain-jember.ac.id • digilib.iain-jember.ac.id

2. Analisis Inferensial 61
a. Uji Asumsi Klasik 61
b. Uji Koefisien Determinasi 66
c. Analisis Regresi Linier Berganda 66
d. Uji Hipotesis 68
D. Pembahasan 70
BAB IV PENUTUP 73
A. Kesimpulan 73
B. Saran 75
DAFTAR PUSTAKA 76

IAIN JEMBER

digilib.iain-jember.ac.id • digilib.iain-jember.ac.id • digilib.iain-jember.ac.id • digilib.iain-jember.ac.id • digilib.iain-jember.ac.id • digilib.iain-jember.ac.id

DAFTAR TABEL

No. Uraian **Hal**

2 Penelitian Terdahulu 28

3.1 Perkembangan Jumah Kualitas Pembiayaan BSM Periode 2009-2017 56

3.2 Data ROA BSM Periode 2009-2017 58

3.3 Descriptif Statistics 59

3.4 Uji Normalitas Data Kolektibilitas Terhadap ROA 62

3.5 Uji Multikolonieritas Kolektibilitas Terhadap ROA 63

3.6 Uji Heteroskedastisitas Kolektibilitas Terhadap ROA 64

3.7 Uji Autokorelasi Kolektibilitas Terhadap ROA 65

3.8 Uji Koefisien Determinasi 66

3.9 Analisis Regresi Linier Berganda 67

3.10 Hasil Uji Simultan Kolektibilitas Terhadap ROA 68

3.11 Hasil Uji Parsial Kolektibilitas Terhadap ROA 69

IAIN JEMBER

digilib.iain-jember.ac.id • digilib.iain-jember.ac.id • digilib.iain-jember.ac.id • digilib.iain-jember.ac.id • digilib.iain-jember.ac.id • digilib.iain-jember.ac.id

BAB I

PENDAHULUAN

A. Latar Belakang

Pembangunan yang dilakukan selama ini merupakan upaya pembangunan yang berkesinambungan dalam rangka mewujudkan masyarakat yang adil dan makmur. Guna mencapai tujuan tersebut, pelaksanaan pembangunan harus senantiasa memperhatikan keseimbangan berbagai unsur pembangunan, termasuk dibidang ekonomi dan keuangan. Untuk menunjang kebijakan tersebut diperlukan penyesuaian kebijakan ekonomi termasuk dalam sektor perbankan.

Perbankan semakin mendominasi kehidupan terutama yang berkaitan dengan ekonomi dan bisnis. Sesuai Undang-Undang Republik Indonesia Nomor 10 Tahun 1998 Tentang Perbankan, disebutkan dalam pasal 1 ayat 2, bank adalah badan usaha yang menghimpun dana dari masyarakat dalam bentuk simpanan dan menyalurkannya kepada masyarakat dalam bentuk kredit dan atau bentuk-bentuk lainnya dalam rangka meningkatkan taraf hidup rakyat banyak.[1] Untuk membangun dan meningkatkan pertumbuhan ekonomi, perbankan syariah juga ikut berperan didalamnya dengan mengeluarkan pembiayaan yang diharapkan mampu mendorong siklus ekonomi Indonesia dapat berputar dengan baik.

Sumber pembiayaan dunia kerja di Indonesia masih didominasi dari penyaluran kredit atau pembiayaan dari bank. Pemberian pembiayaan

[1] Undang-Undang Nomor 10 Tahun 1998.

digilib.iain-jember.ac.id • digilib.iain-jember.ac.id • digilib.iain-jember.ac.id • digilib.iain-jember.ac.id • digilib.iain-jember.ac.id • digilib.iain-jember.ac.id

merupakan aktivitas bank paling utama dan menghasilkan keuntungan, walaupun disisi lain penyaluran pembiayaan memiliki risiko yang tinggi. Oleh karena itu, pemberian pembiayaan harus dikawal dengan manajemen risiko yang ketat. Dalam memberikan pembiayaan bank wajib menganalisa dengan menggunakan prinsip kehati-hatian agar nasabah debitur mampu melunasi utangnya atau mengembalikan pembiayaan sesuai dengan jatuh tempo perjanjian.

Dalam pemberian pembiayaan, bank tidak langsung mengeluarkan dananya kepada nasabah, mengingat kualitas pembiayaan menjadi salah satu pertimbangan pemberian pembiayaan kepada nasabah yang berdampak langsung pada risiko dan tingkat profitabilitas yang akan diperoleh bank. Kualitas penanaman modal dana oleh bank sangat menentukan kelangsungan usaha bank, sebab itu pengelola bank berkewajiban menjaga agar kualitas penanaman dana bank pada aktiva produktif senantiasa membaik.

Dalam Peraturan Bank Indonesia (PBI) Nomor 5/7/PBI/2003 Tentang Aktiva Produktif bagi Bank Syariah disebutkan bahwa kualitas aktiva produktif bank dinilai berdasarkan prospek usaha, kondisi keuangan, dan kemampuan membayar dari nasabah penerima pembiayaan/investasi.[2] Tujuan dari peraturan ini dalam rangka menjaga keamanan, kesehatan, dan kestabilan sistem perbankan.

[2]www.bi.go.id./id/ruang-media/arsip-siaran-pers/2003mei/BankIndonesiaTerbitkanDuaKetentuanPrudentialBankin.pdf (27 Oktober 2016).

digilib.iain-jember.ac.id • digilib.iain-jember.ac.id • digilib.iain-jember.ac.id • digilib.iain-jember.ac.id • digilib.iain-jember.ac.id • digilib.iain-jember.ac.id

Aktiva produktif merupakan salah satu faktor yang mempengaruhi kesehatan suatu bank. Kualitas aktiva produktif bank dinilai dari tingkat kolektibilitasnya. Penentuan kolektibilitas aktiva produktif tergantung dari sifat masing-masing pembiayaan. Untuk pembiayaan bagi hasil (*mudharabah dan musyarakah*), dibedakan menjadi 4 kategori yakni lancar, kurang lancar, diragukan dan macet. Untuk piutang (*salam, istishna', murabahah*) dan pinjaman (*qardh*), dibedakan menjadi 5 kategori yakni lancar, dalam perhatian khusus, kurang lancar, diragukan dan macet. Sedangkan untuk kelompok aktiva produktif surat berharga dibedakan menjadi 2 kategori yakni lancar dan macet.[3] Aktiva produktif berfungsi untuk memperoleh pendapatan atas dana yang disalurkan. Namun demikian, penempatan dana dalam aktiva produktif memiliki risiko, yaitu risiko dana yang disalurkan tidak dapat kembali. Risiko atas penempatan dalam bentuk aktiva produktif dapat menimbulkan kerugian bagi Bank Syariah. Oleh karena itu, Bank Syariah perlu membentuk cadangan kerugian aktiva produktif dalam bentuk Penyisihan Penghapusan Aktiva Produktif (PPAP). Penyisihan penghapusan aktiva produktif merupakan bagian yang disiapkan untuk meminimalkan risiko kerugian akibat dana tidak dapat tertagih. Semakin banyak aktiva produktif yang diklasifikasikan semakin besar pula cadangan dana yang dipersiapkan bank atas kemungkinan risiko kerugian. Hal ini sesuai dengan Peraturan Bank Indonesia (PBI) Nomor 5/9/PBI/2003 tentang Penyisihan Penghapusan

[3]www.bi.go.id/id/ruang-media/arsip-siaran-pers/2003mei/BankIndonesiaTerbitkanDuaKetentuanPrudentialBankin.pdf (27 Oktober 2016).

digilib.iain-jember.ac.id • digilib.iain-jember.ac.id • digilib.iain-jember.ac.id • digilib.iain-jember.ac.id • digilib.iain-jember.ac.id • digilib.iain-jember.ac.id

Aktiva Produktif bagi Bank Syariah yang bertujuan untuk menjaga agar bank yang melakukan kegiatan usaha berdasarkan prinsip syariah mampu dan siap menanggung risiko kerugian dari penanaman dana tersebut dan untuk menjaga kelangsungan usaha perbankan.[4]

Tujuan bank memperhatikan penilaian pembiayaan untuk tercapainya kualitas pembiayaan bank yang sehat dan baik sehingga memenuhi perjanjian yang diharapkan dalam pemberian pembiayaan tersebut. Adapun kualitas pembiayaan bank pada hakikatnya didasarkan atas risiko kemungkinan menurut bank terhadap kondisi dan kepatuhan nasabah pembiayaan dalam memenuhi kewajiban-kewajibannya untuk membayar bagi hasil dan melunasi pembiayaannya kepada bank. Unsur utama dalam menentukan kualitas pembiayaan adalah waktu pembiayaan bagi hasil, pembayaran angsuran maupun pelunasan pokok pembiayaan. Ada dua kategori dalam kualitas pembiayaan, yakni *performing financing* dan *non performing financing.* Untuk pembayaran angsuran tanpa tunggakan atau tepat waktu tergolong dalam kualitas pembiayaan Lancar atau disebut dengan kolektibilitas Lancar. Untuk pembayaran angsuran pokok atau bagi hasil yang mengalami penunggakan 1 sampai 90 hari, termasuk dalam kategori kualitas pembiayaan dalam perhatian khusus atau disebut dengan kolektibilitas DPK.[5] Dua kategori kualitas pembiayaan

[4]www.bi.go.id/id/ruang-media/arsip-siaran-pers/2003mei/BankIndonesiaTerbitkanDuaKetentuanPrudentialBankin.pdf (27 Oktober 2016).
[5] Veithzal Rivai, Andria Permata Veithzal, *Islamic Financial Manangemment: Teori, Konsep dan Aplikasi Panduan Praktis Untuk Lembaga Keuangan, Nasabah, Praktisi dan Mahasiswa* (Jakarta: PT. RajaGrafindo, 2008), 33.

digilib.iain-jember.ac.id • digilib.iain-jember.ac.id • digilib.iain-jember.ac.id • digilib.iain-jember.ac.id • digilib.iain-jember.ac.id • digilib.iain-jember.ac.id

yakni Lancar dan Dalam Perhatian Khusus termasuk dalam *performing financing*.

Pembayaran angsuran pokok dan/atau bagi hasil yang mengalami penunggakan lebih dari 90 hari, termasuk dalam kualitas pembiayaan Kurang Lancar atau disebut dengan kolektibilitas Kurang Lancar. Untuk pembiayaan dengan angsuran pokok dan/atau bagi hasil yang mengalami penunggakan lebih dari 180 hari, termasuk dalam kualitas pembiayaan Diragukan atau disebut dengan kolektibilitas Diragukan. Untuk pembiayaan dengan angsuran pokok dan/ atau bagi hasil yang mengalami penunggakan lebih dari 270 hari, termasuk dalam kualitas pembiayaan macet atau disebut istilah kolektibilitas Macet. Tiga kategori kualitas pembiayaan, yakni Kurang Lancar, Diragukan dan Macet termasuk dalam *non performing financing*. [6]

Kualitas penanaman dana yang baik akan menghasilkan keuntungan, sehingga kinerja bank yang melakukan kegiatan usaha berdasarkan prinsip syariah akan membaik. Kualitas penanaman dana yang buruk akan membawa pengaruh menurunnya kinerja bank yang akhirnya dapat mengancam kelangsungan usaha bank dalam melakukan kegiatan usaha berdasarkan prinsip syariah.[7] Bank Syariah perlu menjaga agar kualitas pembiayaan berada pada kualitas pembiayaan Lancar, karena hal ini juga akan berpengaruh pada banyaknya dana yang akan disisihkan untuk

[6] Veithzal Rivai, Andria Permata Veithzal, *Islamic Financial Manangemment: Teori, Konsep dan Aplikasi Panduan Praktis Untuk Lembaga Keuangan, Nasabah, Praktisi dan Mahasiswa* (Jakarta: PT. RajaGrafindo, 2008), 35-37.
[7] Muhammad, *Manajemen Dana Bank Syariah* (Yogyakarta: Ekonisia, 2004), 117.

digilib.iain-jember.ac.id • digilib.iain-jember.ac.id • digilib.iain-jember.ac.id • digilib.iain-jember.ac.id • digilib.iain-jember.ac.id • digilib.iain-jember.ac.id

cadangan kemungkinan risiko kerugian dari pembiayaan yang disalurkan. Semakin baik kualitas pembiayaan, cadangan yang disisihkan juga akan semakin kecil dan ini berpengaruh pada tingkat laba (*profit*) yang akan diperoleh Bank Syariah. Namun, apabila kualitas pembiayaan pada Bank Syariah memburuk atau *NPF* Bank Syariah tinggi, penyisihan dana sebagai cadangan risiko kerugian juga akan semakin tinggi dan berpengaruh pada laba (*profit*) yang akan diperoleh. Karena cadangan yang dibentuk pada PPAP diambil dari laba yang ditahan atau laba berjalan Bank Syariah.[8] Oleh karenanya, pengelola Bank berkewajiban untuk menjaga kualitas pembiayaan.

Bank Syariah Mandiri merupakan salah satu bank syariah yang menempati posisi sebagai Bank Syariah dengan pangsa pasar dan aset terbesar dalam industri Perbankan Syariah di Indonesia.[9] Hal ini terlihat dari data laporan tahunan 2016, aset Bank Syariah Mandiri mencapai Rp.78.832 Triliun atau mengalami peningkatan sebesar 12.03 persen apabila dibandingkan tahun 2015 sebesar Rp.70.4 Triliun. Bank Syariah Mandiri memimpin pangsa pasar dengan *market share* per Desember 2016 untuk aset sebesar 22.11%, DPK 25.04%, pembiayaan 22.41% dan tabungan 32.58%.[10] Tingkat pembiayaan Bank Syariah Mandiri berada di posisi 22.41% sebagai *market share* dengan pembiayaan terbesar juga berupaya untuk mengantisipasi kemungkinan kerugian akibat dari penyaluran pembiayaan tersebut, oleh karena itu Bank Syariah Mandiri

[8] Panji Yudhanto, *Wawancara*, Buleleng: 18 Januari 2017, 14.30 WITA.
[9] www.syariahmandiri.co.id/category/investor-relation-laporan-tahunan/.
[10] www.syariahmandiri.co.id/category/investor-relation-laporan-tahunan/.

digilib.iain-jember.ac.id • digilib.iain-jember.ac.id • digilib.iain-jember.ac.id • digilib.iain-jember.ac.id • digilib.iain-jember.ac.id • digilib.iain-jember.ac.id

juga melakukan penggolongan kualitas pembiayaan dan antisipasi berkaitan dengan penyaluran dana yang digolongkan Lancar, Dalam Perhatian Khusus, Kurang Lancar, Diragukan dan Macet dengan Penyisihan Penghapusan Aktiva Produktif (PPAP).

Dalam laporan tahunan Bank Syariah Mandiri tingkat kolektibilitas piutang Bank kategori Lancar terhadap total piutang Bank sebesar 89.02%, naik dibandingkan pada tahun 2015 sebesar 87.03%. Untuk rasio piutang kategori *Non Performing Financing Gross* sebesar 5.59%, turun dibandingkan pada tahun 2015 sebesar 5.77%. Dalam pembentukan cadangan dana atas risiko kerugian, Bank Syariah Mandiri menyediakan cadangan dana atas risiko kerugian dengan mengambil dana dari laba yang ditahan atau laba tahun berjalan.[11]

Dalam penelitian ini, salah satu cara yang digunakan untuk mengukur kinerja keuangan adalah dengan analisis profitabilitas melalui penilaian rasio *Return On Asset* (ROA). Kinerja suatu perusahaan sering diukur dengan bagaimana kemampuan perusahaan menghasilkan keuntungan. Dari sudut manajemen, rasio *Return On Asset* (ROA) dipandang sebagai alat ukur yang digunakan untuk mengindikasikan seberapa baik pihak manajemen memanfaatkan sumber daya total yang dimiliki oleh perusahaan untuk menghasilkan keuntungan.[12]

Dengan meningkatnya kualitas aktiva produktif diharapkan kinerja bank juga meningkat terutama dalam pencapaian laba. ROA adalah salah

[11] Panji Yudhanto, *Wawancara* (Buleleng: 18 Januari 2017, 14.30 WITA).
[12] http://www.ideskripsi.com/2014/04/skripsi-pengaruh-kualitas-aktiva.html (29 Mei 2017).

digilib.iain-jember.ac.id • digilib.iain-jember.ac.id • digilib.iain-jember.ac.id • digilib.iain-jember.ac.id • digilib.iain-jember.ac.id • digilib.iain-jember.ac.id

satu indikator yang digunakan dalam laporan keuangan untuk menggambarkan produktivitas bank dalam mengelola dana sehingga menghasilkan keuntungan. Untuk rasio ROA Bank Syariah Mandiri ditahun 2016 sebesar 0.59%, naik dari tahun 2015 sebesar 0.56%. Peningkatan tersebut terutama disebabkan oleh adanya peningkatan laba Bank Syariah Mandiri.[13]

Berdasarkan latar belakang diatas, perlu adanya penelitian lebih lanjut mengenai pengaruh dari tingkat kolektabilitas aktiva produktif terhadap kinerja keuangan, sehingga peneliti mengangkat judul "**Analisis Pengaruh Kolektibilitas Aktiva Produktif Terhadap Kinerja Keuangan Bank Syariah Mandiri Periode 2009-2017".**

B. Rumusan Masalah

1. Apakah kolektibilitas Lancar, Dalam Perhatian Khusus, Kurang Lancar, Diragukan dan Macet berpengaruh secara simultan terhadap kinerja keuangan Bank Syariah Mandiri?
2. Apakah kolektibilitas Lancar, Dalam Perhatian Khusus, Kurang Lancar, Diragukan dan Macet masing-masing (parsial) terhadap kinerja keuangan Bank Syariah Mandiri?
3. Seberapa besar pengaruh tingkat kolektibilitas aktiva produktif terhadap kinerja keuangan Bank Syariah Mandiri?

[13] www.syariahmandiri.co.id/category/investor-relation-laporan-tahunan/.

IAIN JEMBER
digilib.iain-jember.ac.id • digilib.iain-jember.ac.id • digilib.iain-jember.ac.id • digilib.iain-jember.ac.id • digilib.iain-jember.ac.id • digilib.iain-jember.ac.id

C. Tujuan Penelitian

Tujuan penelitian merupakan gambaran tentang arah yang akan dituju dalam melakukan penelitian. Tujuan penelitian harus mengacu dan konsisten dengan masalah-masalah yang telah dirumuskan dalam rumusan masalah.[14]

Penelitian ini diharapkan memberikan gambaran mengenai bagaimana pengaruh kolektibilitas aktiva produktif terhadap kinerja keuangan Bank Syariah Mandiri periode 2009-2017. Maka tujuan yang diharapkan dalam penelitian ini:

1. Untuk mengetahui pengaruh secara simultan kolektibiltas Lancar, Dalam Perhatian Khusus, Kurang Lancar, Diragukan, dan Macet terhadap kinerja keuangan Bank Syariah Mandiri.
2. Untuk mengetahui pengaruh secara parsial kolektibilitas Lancar, Dalam Perhatian Khusus, Kurang Lancar, Diragukan dan Macet terhadap kinerja keuangan Bank Syariah Mandiri.
3. Untuk mengetahui seberapa besar pengaruh tingkat kolektibilitas aktiva produktif terhadap kinerja keuangan Bank Syariah Mandiri.

D. Manfaat Penelitian

Manfaat penelitian berisi tentang kontribusi apa yang akan diberikan setelah selesai melakukan penelitian.[15] Adapun manfaat yang ingin dicapai dari hasil penelitian ini adalah sebagai berikut:

[14] Tim penyusun, *Pedoman Penulisan Karya Ilmiah* (Jember: STAIN Jember Press, 2013), 37.
[15] Ibid.,38.

digilib.iain-jember.ac.id • digilib.iain-jember.ac.id • digilib.iain-jember.ac.id • digilib.iain-jember.ac.id • digilib.iain-jember.ac.id • digilib.iain-jember.ac.id

1. Teoritis

Hasil penelitian ini diharapkan dapat memberikan kontribusi pengetahuan bagi pihak yang membutuhkan referensi berkaitan dengan masalah yang diangkat.

2. Praktis

a. Bagi pihak Bank Syariah, sebagai bahan evaluasi khususnya untuk meningkatkan kinerja keuangan Bank Syariah.

b. Bagi Penulis, sebagai pembelajaran untuk menganalisa laporan keuangan dengan melihat tingkat kolektibilitas aktiva produktif terhadap kinerja keuangan Bank Syariah Mandiri periode 2009-2017.

c. Bagi Mahasiswa Perbankan Syariah, penelitian ini dapat dijadikan sebagai bahan rujukan dan perbandingan dalam penelitian selanjutnya.

d. Bagi Masyarakat, penelitian ini dapat dijadikan sebagai bahan bacaan untuk memahami mengenai tingkat kesehatan bank dilihat dari tingkat kolektibilitas Bank Syariah.

IAIN JEMBER

digilib.iain-jember.ac.id • digilib.iain-jember.ac.id • digilib.iain-jember.ac.id • digilib.iain-jember.ac.id • digilib.iain-jember.ac.id • digilib.iain-jember.ac.id

E. Ruang Lingkup Penelitian

Adapun ruang lingkup penelitian adalah sebagai berikut:

1. Variabel Penelitian

Variabel menurut Kerlinger menyatakan "*variable is a symbol to which numerals or values are assigned*"[16] variabel dalam penelitian ini dibedakan menjadi dua variabel, yaitu variabel terikat (Y) dan variabel bebas (X) dengan uraian sebagai berikut:

a. Variabel Terikat (Y)

Variabel terikat atau variabel dependen yaitu variabel yang dipengaruhi atau disebabkan oleh adanya variabel bebas. Variabel terikat dalam penelitian ini yaitu *Return On Assets* (ROA).

b. Variabel Bebas (X)

Variabel bebas atau variabel independen adalah variabel yang mempengaruhi atau menjadi sebab perubahan dari variabel terikat (dependen). Variabel bebas dalam penelitian ini yaitu

1) Kolektibilitas Lancar (X_1)
2) Kolektibilitas Dalam Perhatian Khusus (X_2)
3) Kolektibilitas Kurang Lancar (X_3)
4) Kolektibilitas Diragukan (X_4)
5) Kolektibilitas Macet (X_5)

[16] A. Muri Yusuf, *Metode Penelitian: Kuantitatif, Kualitatif & Penelitian Gabungan*. (Jakarta: Prenadamedia Group, 2014), 102.

digilib.iain-jember.ac.id • digilib.iain-jember.ac.id • digilib.iain-jember.ac.id • digilib.iain-jember.ac.id • digilib.iain-jember.ac.id • digilib.iain-jember.ac.id

2. Indikator Penelitian

Setelah variabel penelitian terpenuhi, kemudian dilanjutkan dengan mengemukakan indikator-indikator penelitian yang merupakan rujukan empiris dari variabel yang akan diteliti.

Adapun indikator variabel dari penelitian ini sebagai berikut:

a. Indikator dari kinerja keuangan diukur dengan menghitung *Return On Asset* (ROA), yaitu rasio yang menggambarkan kemampuan bank dalam mengelola dana yang diinvestasikan dalam keseluruhan aktiva yang menghasilkan keuntungan.[17]

b. Indikator dari tingkat kolektibilitas aktiva produktif dilihat dari:[18]

   1) Kualitas Pembiayaan Lancar

      Kualitas pembiayaan Lancar dapat dilihat apabila memenuhi kriteria:

      a. Pembayaran pokok dan/atau bagi hasil tepat waktu.
      b. Memiliki mutasi rekening yang aktif.
      c. Bagian dari pembiayaan yang dijamin dengan agunan tunai.

   2) Kualitas Pembiayaan Dalam Perhatian Khusus

      Kualitas pembiayaan Dalam Perhatian Khusus dapat dilihat apabila memenuhi kriteria:

      a. Terdapat tunggakan angsuran pokok dan/atau bagi hasil yang belum melampaui 90 hari.

[17] Muhammad, *Manajemen Dana Bank Syariah* (Jakarta: RajaGrafindo Persada 2014), 254.
[18] Veithzal Rivai, *Islamic Financial Management: Teori, Konsep dan Aplikasi Panduan Praktis Untuk Lembaga Keuangan, Nasabah, Praktisi dan Mahasiswa* (Jakarta: PT. RajaGrafindo, 2008), 33-35.

digilib.iain-jember.ac.id • digilib.iain-jember.ac.id • digilib.iain-jember.ac.id • digilib.iain-jember.ac.id • digilib.iain-jember.ac.id • digilib.iain-jember.ac.id

b. Kadang-kadang terjadi cerukan.

c. Mutasi rekening relatif aktif.

3) Kualitas Pembiayaan Kurang Lancar

Kualitas pembiayaan Kurang Lancar dapat dilihat apabila memenuhi kriteria:

a. Terdapat tunggakan angsuran pokok dan/atau bagi hasil lebih dari 90 hari (> 3 bulan).

b. Sering terjadi cerukan.

c. Frekuensi mutasi rekening relatif rendah.

d. Terdapat indikasi masalah keuangan yang dihadapi debitur.

4) Kualitas Pembiayaan Diragukan

Kualitas pembiayaan Diragukan dapat dilihat apabila memenuhi kriteria:

a) Terdapat tungggakan angsuran pokok dan/atau bagi hasil antara 180 hingga 270 hari (6 sampai 9 bulan).

b) Terjadi cerukan yang bersifat permanen.

5) Kualitas Pembiayaan Macet

Kualitas pembiayaan macet dapat dilihat apabila memenuhi kriteria:[19]

a) Terdapat tunggakan angsuran pokok dan/atau bagi hasil yang telah melampaui 270 hari (> 9 bulan).

b) Kerugian operasional ditutup dengan pinjaman baru.

[19] Kasmir, *Manajemen Perbankan* (Jakarta: Rajawali Pers, 2012), 118.

digilib.iain-jember.ac.id • digilib.iain-jember.ac.id • digilib.iain-jember.ac.id • digilib.iain-jember.ac.id • digilib.iain-jember.ac.id • digilib.iain-jember.ac.id

F. Definisi Operasional

1. Kolektibilitas

Salah satu yang menjadi ukuran keberhasilan penyaluran pembiayaan adalah dengan melihat tingkat kolektibilitas. Kolektibilitas merupakan pengembalian kembali pembiayaan oleh nasabah.[20]

b. Aktiva Produktif

Aktiva produktif adalah penanaman dana Bank Syariah baik dalam rupiah maupun valuta asing dalam bentuk pembiayaan, piutang, *qardh*, surat berharga syariah, penempatan, penyertaan modal, penyertaan modal sementara, komitmen dan kontijensi pada transaksi rekening administratif serta sertifikat wadiah Bank Indonesia.[21]

c. Kinerja Keuangan

Kinerja menurut Kamus Besar Bahasa Indonesia adalah sesuatu yang dicapai, prestasi yang diperlihatkan, kemampuan kerja.[22] Menurut wikipedia, kinerja adalah sebuah kata dalam bahasa Indonesia dari kata dasar "kerja" yang menerjemahkan kata bahasa asing prestasi atau hasil kerja.[23]

Keuangan mempelajari bagaimana individu, bisnis dan organisasi meningkatkan, mengalokasi, dan menggunakan sumber daya moneter sejalan dengan waktu dan menghitung risiko dalam menjalankan proyek mereka.

---

[20] Ikatan Bankir Indonesia, *Memahami Bisnis Bank Syariah* (Jakarta: PT. Gramedia Pustaka Utama, 2014), 221.
[21] Muhammad, *Manajemen Dana Bank Syariah* (Yogyakarta: Ekonisia, 2004), 118.
[22] Kamus Besar Bahasa Indonesia.
[23] http://id.m.wikipedia.org (27 Oktober 2016).

digilib.iain-jember.ac.id • digilib.iain-jember.ac.id • digilib.iain-jember.ac.id • digilib.iain-jember.ac.id • digilib.iain-jember.ac.id • digilib.iain-jember.ac.id

Kinerja bank secara keseluruhan merupakan gambaran prestasi yang dicapai bank dalam operasionalnya, baik menyangkut aspek keuangan, pemasaran, penghimpunan dan penyaluran dana, teknologi maupun sumber daya manusia.[24] Kinerja bank merupakan kondisi keuangan bank pada suatu periode tertentu baik menyangkut aspek penghimpunan dana maupun penyaluran dana yang biasanya diukur dengan indikator kecukupan modal, likuiditas dan profitabilitas bank.

d. **Profitabilitas (ROA)**

Untuk melihat kondisi keuangan suatu bank, dapat dilihat dari laporan keuangan yang disajikan secara periodik. Agar laporan keuangan dapat dibaca dan dipahami terlebih dahulu harus dinalisis dengan menggunakan rasio-rasio dalam keuangan sesuai dengan standar yang berlaku.[25]

Salah satu rasio yang digunakan untuk melihat kondisi keuangan bank dengan melihat rasio profitabilitas. Rasio profitabilitas merupakan rasio yang menunjukan tingkat efektivitas yang dicapai melalui operasional bank.[26] Ada empat rasio yang umum digunakan untuk menghitung tingkat profitabilitas, yakni *Return On Asset* (ROA), *Return On Equity* (ROE), *Net Interst Margin* (NIM) dan Beban Operasional Pendapatan Operasional (BOPO). Dalam penelitian ini indikator yang digunakan untuk menentukan tingkat profitabilitas dengan menghitung menggunakan rasio *return on assets* (ROA)

[24] Jumingan, *Analisis Laporan Keuangan* (Jakarta: PT Bumi Aksara, 2008), 239.
[25] Kasmir, *Manajemen Perbankan* (Jakarta: RajaGrafindo Persada, 2012), 310.
[26] Muhamad, *Manajemen Dana Bank Syariah* (Yogyakarta: Ekonisia, 2004), 158.

digilib.iain-jember.ac.id • digilib.iain-jember.ac.id • digilib.iain-jember.ac.id • digilib.iain-jember.ac.id • digilib.iain-jember.ac.id • digilib.iain-jember.ac.id

G. Asumsi Penelitian

Asumsi penelitian merupakan sebuah titik tolak pemikiran yang kebenarannya diterima oleh peneliti. Anggapan dasar harus dirumuskan secara jelas sebelum peneliti melangkah mengumpulkan data.[27] Asumsi dari penelitian ini menyatakan bahwa kolektibilitas aktiva produktif berpenngaruh terhadap profitabilitas dilihat dari tingkat *Return On Asset* (ROA).

H. Hipotesis

Hipotesis merupakan proposisi yang akan diuji keberlakuannya, atau merupakan suatu jawaban sementara atas pertanyaan penelitian.[28] Hipotesis dinyatakan dalam bentuk pernyataan sementara terhadap hasil penelitian, berikut adalah hipotesis dalam penelitian ini:

1. Ha_1 : ada pengaruh secara simultan kolektibilitas Lancar, Dalam Perhatian Khusus, Kurang Lancar, Diragukan dan Macet terhadap kinerja keuangan Bank Syariah Mandiri.
2. Ha_2 : ada pengaruh secara parsial antara kolektibilitas Lancar, Dalam Perhatian Khusus, Kurang Lancar, Diragukan dan Macet terhadap kinerja keuangan Bank Syariah Mandiri.

I. Metode Penelitian

1. Pendekatan dan Jenis Penelitian

Pendekatan yang digunakan peneliti adalah pendekatan kuantitatif. Pendekataan kuantitatif adalah memandang tingkah laku manusia

[27] Tim Penyusun, *Pedoman Penulisan Karya Ilmiah*, 62.
[28] Bambang Prasetyo, *Metode Penelitian Kuantitatif: Teori Dan Aplikasi* (Jakarta: RajaGrafindo Persada, 2008), 76.

digilib.iain-jember.ac.id • digilib.iain-jember.ac.id • digilib.iain-jember.ac.id • digilib.iain-jember.ac.id • digilib.iain-jember.ac.id • digilib.iain-jember.ac.id

dapat diramal dan realitas sosial, objektif dan dapat diukur.[29] Penelitian kuantitatif merupakan suatu proses menemukan pengetahuan yang menggunakan data berupa angka sebagai alat menganalisis keterangan mengenai apa yang ingin diketahui.[30]

Jenis penelitian ini menggunakan penelitian deskriptif kuantitatif. Penelitian deskriptif kuantitatif adalah salah satu jenis penelitian yang bertujuan mendeskripsikan secara sistematis, faktual dan akurat mengenai dan sifat populasi tertentu.[31]

2. Teknik dan Instrumen Pengumpulan Data

Teknik pengumpulan data adalah alat bantu yang dipilih dan digunakan oleh peneliti dalam kegiatan mengumpulkan data agar kegiatan tersebut menjadi sistematis.

Teknik pengumpulan data yang digunakan peneliti, yakni dokumentasi dengan menggunakan data sekunder. Sumber data sekunder adalah data primer yang telah diolah pihak pengumpul data primer atau oleh pihak lain.[32] Dalam hal ini peneliti melakukan pengumpulan data berupa laporan keuangan berupa laporam triwulanan Bank Syariah Mandiri dan laporan rasio keuangan periode 2009-2017.

[29] A. Muri Yusuf, *Metode Penelitian: Kuantitatif, Kualitatif & Penelitian Gabungan* (Jakarta: Prenadamedia Group, 2014), 58.
[30] Moh. Kasiram, *Metodologi Penelitian Kualitatif-Kuantatif* (Malang: UIN Maliki Press, 2010), 172.
[31] A. Muri Yusuf, *Metode Penelitian: Kuantitatif, Kualitatif & Penelitian Gabungan* (Jakarta: Prenadamedia Group, 2014), 62.
[32] Husein Umar, *Metode Penelitian Untuk Skripsi Dan Tesis Bisnis* (Jakarta: RajaGrafindo Persada, 2008), 42.

digilib.iain-jember.ac.id • digilib.iain-jember.ac.id • digilib.iain-jember.ac.id • digilib.iain-jember.ac.id • digilib.iain-jember.ac.id • digilib.iain-jember.ac.id

3. Analisis Data

Analisis data merupakan kegiatan menggelompokkan data berdasarkan variabel dan jenis responden, mentabulasi data berdasarkan variabel dari seluruh responden, menyajikan data tiap variabel yang diteliti dan melakukan perhitungan untuk menjawab rumusan masalah.[33]

Analisis data yang digunakan dalam penelitian ini menggunakan dua analisis data, yakni statistik deskriptif dan statistik inferensial.

a. Statistik deskriptif adalah statistik yang digunakan untuk menganalisis data dengan cara mendeskripsikan atau menggambarkan data yang telah terkumpul sebagaimana adanya tanpa bermaksud membuat kesimpulan yang berlaku umum atau generalisasi.[34]
b. Statistik Inferensial adalah teknik statistik yang digunakan untuk menganalisa data sampel dan hasilnya diberlakukan untuk populasi.[35]

1) Uji Asumsi Klasik

Uji asumsi klasik bertujuan untuk menghindari adanya bias dalam analisis data dan untuk menghindari kesalahan spesifikasi model regresi yang digunakan.[36]

---

[33] Sugiyono, *Metode Penelitian Kuantitatif, Kualitatif, dan Kombinasi: Mixed Methods*, (Bandung: Alfabeta, 2014), 199.
[34] Sugiyono, *Metode Penelitian: Kuantitatif, Kualitatif, R&D* (Bandung: Alfabeta, 2016), 147.
[35] Ibid., 148.
[36] Hengky Latan dan Selva Temalagi, *Analisis MultivariateTeknik dan Aplikasi Menggunakan IBM SPSS 20.0* (Bandung: Alfabeta, 2013), 56.

digilib.iain-jember.ac.id • digilib.iain-jember.ac.id • digilib.iain-jember.ac.id • digilib.iain-jember.ac.id • digilib.iain-jember.ac.id • digilib.iain-jember.ac.id

a) Uji Normalitas

Uji Normalitas bertujuan untuk mengetahui residual data dari model regresi linier memiliki distribusi normal atau tidak. Model regresi yang baik adalah residual data yang memiliki distribusi normal. Salah satu cara untuk mendeteksi residual berdistribusi normal atau tidak dengan melihat grafik normal probability plot. Apabila pada grafik normal probability plot tampak bahwa titik-ttik menyebar terhimpit disekitar garis diagonal dan searah mengikuti garis diagonal, maka dapat disimpulkan bahwa residual data berdistribusi normal.

b) Uji Multikolonieritas

Uji multikolonieritas bertujuan untuk mengetahui ada atau tidaknya korelasi antar variabel independen dalam model regresi. Cara umum yang digunakan dengan melihat nilai *Tolerance* dan VIF (*Variance Inflation Factor*). Nilai yang menunjukkan tidak ada masalah multikolonieritas adalah nilai *Tolerance* > 0.10 dan nilai VIF < 10.

c) Uji Heteroskedastisitas

Uji heteroskedastisitas bertujuan untuk mengetahui *variance* dari residual berbeda atau tetap. Salah satu cara yang digunakan untuk melihat masalah heteroskedastisitas dengan melihat garfik *scatterplot*, dimana jika titik-titik

IAIN JEMBER
digilib.iain-jember.ac.id • digilib.iain-jember.ac.id • digilib.iain-jember.ac.id • digilib.iain-jember.ac.id • digilib.iain-jember.ac.id • digilib.iain-jember.ac.id

menyebar secara acak dan tidak terkumpul pada satu tempat dapat disimpulkan tidak ada masalah heteroskedastisitas.

d) Uji Autokorelasi

Uji autokorelasi bertujuan untuk mengetahui ada korelasi antara kesalahan pengganggu pada data penelitian dalam model regresi. Salah satu cara yang digunakan untuk mendeteksi ada masalah autokorelasi atau tidak dengan melakukan uji statistik Durbin-Watson. Jika DW statistik > DW tabel, maka dapat disimpulkan tidak ada masalah autokorelasi.

2) Koefisien Determinan (*R-Squares*)

Koefisien determinasi menunjukkan sebesar kemampuan variabel independen dalam menerangkan variasi variabel dependen. *R-Squares* adalah bias terhadap jumlah variabel independen yang dimasukkan kedalam model. Setiap tambahan satu variabel independen, maka *R-Squares* pasti akan meningkat. Oleh karena itu dianjurkan menggunakan *adjusted R Squares*, dimana nilainya dapat naik dan turun apabila ditambah variabel independen.[37]

3) Analisis Regresi Linier Berganda

Analisis regresi linier berganda merupakan terknik statistik yang dapat digunakan untuk menganalisis hubungan antara

[37] Ibid., 80.

digilib.iain-jember.ac.id • digilib.iain-jember.ac.id • digilib.iain-jember.ac.id • digilib.iain-jember.ac.id • digilib.iain-jember.ac.id • digilib.iain-jember.ac.id

variabel independen dan variabel dependen. Tujuan analisis regresi linier berganda adalah untuk mengetahui signifikansi pengaruh variabel independen terhadap variabel dependen, sehingga dapat memuat prediksi yang tepat.[38]

Persamaan regresi linier berganda dapat ditulis sebagai berikut:[39]

$Y = \alpha + ß_1X_1 + ß_2X_2 + ß_3X_3 + ß_4X_4 + \ldots\ldots\ldots + ß_nX_n + e$

Dalam penelitian ini persamaan menjadi:

$Y = \alpha + ß_1X_1 + ß_2X_2 + ß_3X_3 + ß_4X_4 + ß_5X_5 + e$

Keterangan

Y = Variabel Dependen

α = Konstanta

ß = Koefisien Variabel Independen

X = Variabel Dependen

e = *Error*

4) Uji Hipotesis

Dalam penelitian ini menggunakan dua cara yang digunakan untuk menguji hipotesis, yakni:[40]

(1) Uji Signifikansi F (Uji F)

Uji F bertujuan untuk mengetahui apakah semua variabel independen yang dimasukkan dalam model regresi

[38] Getut Pramesti, *Kupas Tuntas Data Penelitian dengan SPSS 22* (Jakarta: Elex Media Komputindo, 2014), 113.
[39] Hengky Latan dan Selvi Temalagi, *Analisis Multivariate Teknik dan Aplikasi Mengggunakan Program SPSS 20.0* (Bandung: Alfabeta, 2013), 84.
[40] Ibid., 81.

digilib.iain-jember.ac.id • digilib.iain-jember.ac.id • digilib.iain-jember.ac.id • digilib.iain-jember.ac.id • digilib.iain-jember.ac.id • digilib.iain-jember.ac.id

mempunyai pengaruh simultan (bersama-sama) terhadap variabel dependen ataukah tidak. Jika nilai signifikansi yang dihasilkan uji F P < 0.05, maka dapat disimpulkan bahwa semua variabel independen berpengaruh secara simultan terhadap variabel dependen. Cara lain yang digunakan untuk mengetahui ada tidaknya pengaruh secara simultan, yakni dengan melihat nilai signifikansi yang dihasilkan, jika uji F statistik > F tabel, maka dapat disimpulkan bahwa semua variabel independen secara simultan berpengaruh signifikan terhadap variabel dependen.

Dalam penelitian ini, uji F digunakan untuk mengetahui ada tidaknya pengaruh variabel kolektibilitas aktiva produktif (X) secara simultan terhadap variabel ROA (Y).

Adapun langkah-langkahnya adalah sebagai berikut:

1. Menentukan Hipotesis

   Ha_1 : ada pengaruh secara simultan antara kolektibilitas Lancar, Dalam Perhatian Khusus, Kurang Lancar, Diragukan dan Macet terhadap kinerja keuangan Bank Syariah Mandiri.

2. Nilai Kritis

IAIN JEMBER

digilib.iain-jember.ac.id • digilib.iain-jember.ac.id • digilib.iain-jember.ac.id • digilib.iain-jember.ac.id • digilib.iain-jember.ac.id • digilib.iain-jember.ac.id

Nilai kritis didapat dari tabel distribusi F dengan menggunakan tingkat signifikansi 5%.

3. Keputusan

Jika nilai signifikansi < 0.05 maka Ha_1 diterima.

Jika nilai signfikansi > 0.05 maka Ha_1 ditolak.

(2) Uji Signifikansi t (Uji t)

Uji t bertujuan untuk mengetahui secara individual pengaruh satu variabel independen terhadap variabel dependen. Jika nilai signifikansi yang dihasilkan uji t P < 0.05, maka dapat disimpulkan bahwa secara parsial variabel independen berpengaruh signifikan terhadap variabel dependen. Cara lain yang dapat digunakan untuk menguji signifikansi uji t adalah dengan membandingkan t statistik dengan t tabel. Jika t statistik > t tabel, maka dapat disimpulkan bahwa secara parsial variabel independen berpengaruh signifikan terhadap variabel dependen.

adapun langkah-langkahnya sebagai berikut:

1. Menentukan Hipotesis

Ha_2 : ada pengaruh kolektibilitas Lancar terhadap kinerja keuangan Bank Syariah Mandiri.

Ha_2 : ada pengaruh kolektibilitas Dalam Perhatian Khusus terhadap kinerja keuangan Bank Syariah Mandiri.

IAIN JEMBER

digilib.iain-jember.ac.id • digilib.iain-jember.ac.id • digilib.iain-jember.ac.id • digilib.iain-jember.ac.id • digilib.iain-jember.ac.id • digilib.iain-jember.ac.id

Ha_2 : ada pengaruh kolektibilitas Kurang Lancar terhadap kinerja keuangan Bank Syariah Mandiri.

Ha_2 : ada pengaruh kolektibilitas Diragukan terhadap kinerja keuangan Bank Syariah Mandiri.

Ha_2 : ada pengaruh kolektibilitas Macet terhadap kinerja keuangan Bank Syariah Mandiri.

2. Nilai Kritis

   Nilai kritis didapat dari tabel distribusi t dengan menggunakan signifikansi 5%.

3. Keputusan

   Jika nilai signifikansi < 0.05, maka Ha_2 diterima,

   Jika nilai signifikansi > 0.05, maka Ha_2 ditolak.

5) Penetapan Taraf Signifikansi

Penetapan hipotesis akan dilakukan dengan menggunakan tingkat signifikansi sebesar 0.05 (α = 5%) atau dengan tingkat kepercayaan sebesar 95%.

J. Sistematika Penulisan

Bagian ini berisi tentang deskripsi alur pembahasan skripsi yang dimulai dari bab pendahuluan hingga bab penutup. Format penulisan sistematika pembahasan adalah dalam bentuk deskriptif naratif, bukan seperti pada daftar skripsi. Secara global sistematika penulisan skripsi ini adalah sebagai berikut :

IAIN JEMBER
digilib.iain-jember.ac.id • digilib.iain-jember.ac.id • digilib.iain-jember.ac.id • digilib.iain-jember.ac.id • digilib.iain-jember.ac.id • digilib.iain-jember.ac.id

BAB I : pendahuluan : bab ini merupakan dasar dalam penelitian yang terdiri dari latar belakang masalah, rumusan masalah, tujuan penelitian, manfaat penelitian, ruang lingkup penelitian, definisi operasional, asumsi peneiltian, hipotesis, metode penelitian, dan sistematika pembahasan.

BAB II : bab ini membahas tentang kajian kepustakaan yang meliputi: penelitian terdahulu dan kajian teori.

BAB III : bab ini membahas tentang penyajian data dan analisis yang meliputi : gambaran objek penelitian, penyajian data, analisis data dan pembahasan.

BAB IV : bab ini membahas tentang penutup yang meliputi : kesimpulan dan saran.

IAIN JEMBER

digilib.iain-jember.ac.id • digilib.iain-jember.ac.id • digilib.iain-jember.ac.id • digilib.iain-jember.ac.id • digilib.iain-jember.ac.id • digilib.iain-jember.ac.id

BAB II

KAJIAN KEPUSTAKAAN

A. Kajian Terdahulu

1. Vita Putri Oktaviani, 2009 melakukan penelitian dengan judul "Pengaruh Kolektibillitas Aktiva Produktif Terhadap Rasio Camel Dalam Penilaian Kinerja Bank Devisa Dan Bank Non Devisa." Dalam penelitian ini menggunakan 5 variabel independen yakni Lancar (X_1), Dalam Perhatian Khusus (X_2), Kurang Lancar (X_3), Diragukan (X_4), Macet (X_5) dan menggunakan 6 variabel dependen yakni CAR (Y_1), KAP (Y_2), BDR (Y_3), ROA (Y_4), BOPO (Y_5), LDR (Y_6). Penelitian yang dilakukan menggunakan metode analisis data yakni analisis statistik deskriptif, analisis statistik inferensial, uji asumsi klasik, analisis llinier berganda. Kesimpulan dari penelitian (a) terdapat pengaruh secara simultan antara kolektibilitas aktiva produktif terhadap rasio KAP, tidak terdapat pengaruh secara simultan antara kolektibilitas aktiva produktif Lancar, Dalam Perhatian Khusus, Kurang Lancar, Diragukan, Macet terhadap rasio CAR, BDR, ROA, BOPO, LDR, (b) tidak terdapat pengaruh antara kolektibilitas aktiva produkti Lancar dan Dalam Perhatian Khusus terhadap rasio CAR, BDR, ROA, BOPO, LDR hanya terdapat pengaruh positif antara koletibilitas Lancar terhadap KAP dan tidak berpengaruh antar Kolektibilitas Dalam Perhatian Khusus terhadap rasio KAP, (c) tidak

digilib.iain-jember.ac.id • digilib.iain-jember.ac.id • digilib.iain-jember.ac.id • digilib.iain-jember.ac.id • digilib.iain-jember.ac.id • digilib.iain-jember.ac.id

terdapat pengaruh antara kolektibilitas Kurang Lancar, Diragukan dan Macet terhadap rasio CAR, KAP, BDR, ROA, BOPO, LDR.[41]

2. Ratih Agustina melakukan penelitian dengan judul "Analisis Kualitas Pembiayaan Dan Pengaruhnya Terhadap Efektifitas Pendapatan Pada PT. BPR Syariah PNM Al-Ma'soem Bandung." Penelitian menggunakan metode deskriptif dan verifikatif dengan analisis laporan keuangan, analisis statistik (analisis linier sederhana, kolerasi, koefisien determinan). Hasil penelitian menunjukkan bahwa kualitas pembiayaan mempunyai kolerasi kuat dan postif (+) terhadap efektifitas pendapatan.[42]
3. Welthi Sugiati, 2012 melakukan penelitian dengan judul "Analisis Kinerja Keuangan Dan Predikat Tingkat Kesehatan Bank Dengan Menggunakan Metode CAMEL Pada Bank Umum Yang Tercatat di Bursa Efek Indonesia." Penelitian menggunakan jenis dan sumber atau sekunder dengan metode analisis data menggunakan uji asumsi klasik. Variabel yang digunakan yakni variabel dependen (Y) kondisi tingkat kesehatan bank dan variabel independen (X) rasio keuangan (CAMEL). Hasil penelitian menunjukkan secara parsial variabel KAP dan NIM berpengaruh signifikan terhadap tingkat kesehatan, sedangkan variabel CAR, KAP, ROA, BOPO LDR berpengaruh tidak signifikan terhadap tingkat kesehatan bank. Pada periode 2009-2011

[41] Vita Putri Oktaviani, "*Pengaruh Kolektibilitas Aktiva Produktif Terhadap Rasio CAMEL Dalam Penilaian Kinerja Bank Devisa Dan Non Devisa*" (Semarang: Universitas Negeri Semarang, 2009)
[42] Ratih Agustina, "*Analisis Kualitas Pembiayaan Dan Pengaruhnya Terhadap Efektifitas Pendapatan Pada PT. BPR Syariah PNM Al-Ma'soem Bandung*" (Bandung: Universitas Komputer Indonesia).

IAIN JEMBER
digilib.iain-jember.ac.id • digilib.iain-jember.ac.id • digilib.iain-jember.ac.id • digilib.iain-jember.ac.id • digilib.iain-jember.ac.id • digilib.iain-jember.ac.id

terdapat 70% bank menunjukkan kondisi yang stabil atau kondisi "cukup sehat".[43]

4. Triyas Nurul Jannah, 2016 melakukan penelitian dengan judul "Pengaruh Pembiayaan Bermasalah Terhadap *Return On Asset* (ROA) Pada Bank Syariah Mandiri Periode 2013-31 Maret 2016." Dalam penelitian ini menggunakan 1 variabel dependen (Y), yakni *Retun On Asset* dan 1 variabel independen (X), yakni pembiayaan bermasalah. Analisis data yang digunakan dalam penelitian, yakni uji asumsi klasik, koefisien determinasi, analisis regresi sederhana, uji hipotesis menggunakan uji t. Kesimpulan dari penelitian menunjukkan bahwa (a) pembiayaan bermasalah berpengaruh negatif terhadap *Return On Asset*, (b) Pembiayaan bermasalah berpengaruh sebesar 76,6% terhadap *Return On Asset* (ROA).[44]

Tabel 2
Penelitian Terdahulu

No.	Nama	Judul	Persamaan	Perbedaan
1	Vita Putri Oktaviani	Pengaruh Kolektibilitas Aktiva Produktif Terhadap Rasio Camel Dalam Penilaian Kinerja Bank Devisa dan Bank Non	1. Dalam penelitian sama-sama menggunakan 5 variabel independen, yakni Lancar, Dalam Perhatian Khusus, Kurang	1. Objek penelitian dalam, yakni Bank Devisa dan Bank Non Devisa yang terdaftar di BEI, sedangkan penelitian sekarang objek penelitiannya, yakni Bank Syariah Mandiri 2. Variabel Dependen

[43] Welthi Sugiati, "*Analisis Kinerja Keuangan Dan Predikat Tingkat Kesehatan Bank Dengan Menggunakan Metode CAMEL Pada Bank Umum yang Yang Tercatat di Bursa Efek Indonesia*" (Jakarta: Universitas Gunadarma, 2012).

[44] Triyas Nurul Jannah, "Pengaruh Pembiayaan Bermasalah Terhadap Return On Asset (ROA) Pada Bank Syariah Mandiri Periode 2013-31 Maret 201" (Jember: IAIN Jember, 2016).

digilib.iain-jember.ac.id • digilib.iain-jember.ac.id • digilib.iain-jember.ac.id • digilib.iain-jember.ac.id • digilib.iain-jember.ac.id • digilib.iain-jember.ac.id

		Devisa	Lancar, Diragukan dan Macet 2. Analisis data menggunakan statistik deskriptif dan statistik inferensial. 3. Metode pengumpulan data menggunakan dokumentasi dengan data sekunder	pada penelitian ini ada 6, yakni CAR, KAP,BDR, ROA, BOPO, LDR, sedangkan penelitian sekarang hanya menggunakan satu variabel dependen, yakni ROA.
2	Ratih Agustina	Analisis Kualitas Pembiayaan dan Pengaruhnya Terhadap Efektifitas Pendapatan Pada PT. BPR Syariah PNM Al-Ma'some Bandung	Objek penelitian membahas tentang kualitas pembiayaan	1. Dalam penelitian ini menggunakan metode penelitian deskriptif dan verifikatif, sedangkan penelitian sekarang menggunakan kuantitatif deskriptif 2. Dalam penelitian ini menggunakan dua variable, yakni kualitas pembiayaa (Y) dan efektifitas pendapatan (X), sedangkan dalam penelitian sekarang menggunakan satu variable Y, yakni ROA dan 6 variabel X, yakni Lancar (X_1), DPK (X_2), Kurang Lancar (X_3), Diragukan (X_4), Macet (X_5) 3. Analisis data dalam penelitian ini menggunakan analisis statistik

IAIN JEMBER

digilib.iain-jember.ac.id • digilib.iain-jember.ac.id • digilib.iain-jember.ac.id • digilib.iain-jember.ac.id • digilib.iain-jember.ac.id • digilib.iain-jember.ac.id

				dengan analisis regresi linier sederhana, analisis korelasi dan koefisien determinan, sedangkan dalam penelitian sekarang menggunakan metode analisis statistik deskriptif dan statistik inferensial
3	Welthi Sugiarti	Analisis Kinerja Keuangan dan Predikat Tingkat Kesehatan Bank dengan Menggunakan Metode CAMEL Pada Bank Umum Yang Tercatat di Bursa Efek Indonesia	Penelitian sama-sama melihat kinerja keuangan	1. Objek penelitian dalam penelitian ini menggunakan Bank Umum Konvensional, sedangkan dalam penelitian sekarang, yakni Bank Syariah Mandiri 2. Teknik pengumpulan data dalam penelitian ini menggunakan *purposive sampling*, sedangkan dalam penelitian sekarang menggunakan dokumentasi 4. Variabel dalam penelitian ini, yakni tingkat kesehatan (Y) dan variabel X, yakni KAP, CAR, NIM, ROA, BOPO, LDR, sedangkan penelitian sekarang menggunakan satu variabel Y, yakni ROA dan 6 variabel X, yakni Lancar (X_1), DPK (X_2), Kurang Lancar (X_3), Diragukan (X_4), Macet (X_5)
4	Triyas	Pengaruh	1. Menggunakan	1. Periode pengambilan

digilib.iain-jember.ac.id • digilib.iain-jember.ac.id • digilib.iain-jember.ac.id • digilib.iain-jember.ac.id • digilib.iain-jember.ac.id • digilib.iain-jember.ac.id

	Nurul Jannah	Pembiayaan Bermasalah Terhadap *Return On Asset* (ROA) Pada Bank Syariah Mandiri Periode 2013-31 Maret 2016	pendekatan kuantitatif 2. Variabel dependen sama-sama menggunakan ROA. 3. Objek penelitian sama-sama di Bank Syariah Mandiri	data 2. Metode analisis data untuk penelitian sekarang menggunakan analisis regresi linier berganda.

Sumber: Data diolah

B. Kajian Teori

1. Kualitas Aset Bank Syariah

Dalam penentuan kualitas aset, penilaian aset harus sesuai dengan Peraturan Bank Indonesia dengan memperbandingkan antara aktiva produktif yang diklasifikasikan dengan aktiva produktif. Bank Indonesia menetapkan ketentuan berkaitan dengan aktiva produktif pada bank yang menjalankan prinsip syariah. Peraturan Bank Indonesia (PBI) Nomor 5/7/PBI/2003 Tentang "Kualitas Aktiva Produktif bagi Bank Syariah". Dalam PBI Nomor 5/7/PBI/2003 Tentang Aktiva Produktif bagi Bank Syariah disebutkan bahwa kualitas aktiva produktif bank dinilai berdasarkan prospek usaha, kondisi keuangan, dan kemampuan membayar dari nasabah penerima pembiayaan/investasi.[45] Kualitas aktiva produktif bank dinilai dari tingkat kolektibilitasnya. Penentuan kolektibilitas aktiva produktif tergantung dari sifat masing-masing pembiayaan. Untuk pembiayaan

[45]www.bi.go.id./id/ruang-media/arsip-siaran-pers/2003mei/BankIndonesiaTerbitkanDuaKetentuanPrudentialBankin.pdf (27 Oktober 2016).

digilib.iain-jember.ac.id • digilib.iain-jember.ac.id • digilib.iain-jember.ac.id • digilib.iain-jember.ac.id • digilib.iain-jember.ac.id • digilib.iain-jember.ac.id

bagi hasil (*mudharabah dan musyarakah*), dibedakan menjadi 4 kategori yakni lancar, kurang lancar, diragukan dan macet. Untuk piutang (*salam, istishna', murabahah*) dan pinjaman (*qardh*), dibedakan menjadi 5 kategori yakni lancar, dalam perhatian khusus, kurang lancar, diragukan dan macet. Sedangkan untuk kelompok aktiva produktif surat berharga dibedakan menjadi 2 kategori yakni lancar dan macet.

Dalam ketetapan berkaitan dengan kualitas aktiva produktif Otoritas Jasa Keuangan juga mengeluarkan Peraturan Otoritas Jasa Keuangan Nomor 16/POJK.03/2014 Tentang Penilaian Kualitas Aset Bank Umum Syariah dan Unit Usaha Syariah. Menurut POJK No. 16/POJK.03/2014 aset produktif adalah penanaman dana bank baik dalam rupiah maupun valuta asing untuk memperoleh penghasilan dalam bentuk pembiayaan, surat berharga syariah, penempatan Bank Indonesia dan pemerintah, tagihan atas surat berharga syariah yang dibeli dengan janji dijual kembali (*Reverse Repurchase Agreement*), tagihan akseptasi, tagihan derivatif, penyertaan, penempatan pada bank lain, transaksi rekening administratif dan bentuk penyertaan lainnya yang dipersamakan dengan itu.

Aktiva produktif adalah penanaman dana Bank Syariah baik dalam rupiah maupun valuta asing dalam bentuk pembiayaan, piutang, *qardh*, surat berharga syariah, penempatan, penyertaan modal, penyertaan

IAIN JEMBER

digilib.iain-jember.ac.id • digilib.iain-jember.ac.id • digilib.iain-jember.ac.id • digilib.iain-jember.ac.id • digilib.iain-jember.ac.id • digilib.iain-jember.ac.id

modal sementara, komitmen dan kontijensi pada transaksi rekening administratif serta sertifikat wadiah Bank Indonesia.

Jenis aktiva produktif yang dibentuk Bank Syariah adalah aktiva produktif yang ditujukan untuk menghasilkan keuntungan. Adapun bentuk aktiva produktif Bank Syariah, yakni:

a. Pembiayaan, adalah penyediaan dana dan/atau dana tagihan berdasarkan akad *Mudharabah* dan atau *Musyarakah* dan atau pembiayaan lainnya berdasarkan prinsip bagi hasil.
   a) *Mudharabah* adalah perjanjian antara penanam dana dan pengelolah dana untuk melakukan usaha tertentu, dengan pembagian keuntungan antar kedua belah pihak berdasarkan nisbah yang telah disepakati sebelumnya. Secara teknis, Secara teknis, *Al-Mudharabah* adalah akad kerja sama usaha antara dua pihak dimana pihak pertama (*shahibul maal*) menyediakan seluruh (100%) modal, sedangkan pihak lainnya sebagai pengelola.[46] Keuntungan usaha dibagi sesuai dengan kesepakatan yang dituangkan dalam kontrak, sedangkan apabila terjadi kerugian ditanggung oleh pemilik modal selama kerugian bukan akibat kelalaian pengelola.
   b) *Musyarakah* adalah akad kerja sama antara dua pihak atau lebih untuk suatu usaha tertentu dimana masing-masing pihak memberikan kontribusi dana dengan kesepakatan bahwa

[46] Muhammad Syafi'i Antonio, *Bank Syariah: Dari Teori ke Praktik* (Jakarta: Gema Insani, 2001), 95.

digilib.iain-jember.ac.id • digilib.iain-jember.ac.id • digilib.iain-jember.ac.id • digilib.iain-jember.ac.id • digilib.iain-jember.ac.id • digilib.iain-jember.ac.id

keuntungan dan risiko akan ditanggung bersama sesuai dengan kesepakatan.[47] *Al-musyarakah* ada dua jenis yakni *musyarakah kepemilikan* dan *musyarakah akad* (kontrak). *Musyarakah pemilikan* tercipta karena warisan, wasiat, atau kondisi lainnya yang mengakibatkan pemilikan satu aset oleh dua orang atau lebih. *Musyarakah akad* tercipta dengan cara kesepakatan dimana dua orang atau lebih setuju bahwa tiap orang dari mereka memberikan modal. *Musyarakah akad* terbagi menjadi:

a) *Syirkah al-'inan*, yakni kontrak antara dua orang atau lebih dimana setiap pihak memberikan suatu porsi dari keseluruhan dana dan berpartisipasi dalam kerja.
b) *Syirkah mufawadhah*, yakni kontrak kerja sama antara dua orang atau lebih dimana setiap pihak memberikan suatu porsi dari keseluruhan dan berpartisipasi dalam kerja. Pembagian keuntungan dan kerugian secara sama.
c) *Syirkah A'maal*, yaitu kontrak kerja sama dua orang seprofesi untuk menerima pekerjaan secara bersama dan berbagi keuntungan dari pekerjaan.
d) *Syirkah Wujuh*, yaitu kontrak kerja sama dua orang atau lebih yang memiliki reputasi dan prestise baik serta ahli bisnis. Membeli barang secara kredit dari sutau perusahaan dan menjual barang tersebut secara tunai. Keuntungan dan

[47] Ibid., 90.

digilib.iain-jember.ac.id • digilib.iain-jember.ac.id • digilib.iain-jember.ac.id • digilib.iain-jember.ac.id • digilib.iain-jember.ac.id • digilib.iain-jember.ac.id

kerugian berdasarkan jaminan kepada penyuplai yang disediakan oleh tiap mitra.

b. Piutang, adalah tagihan yang timbul dari transaksi jual beli dan/atau berdasarkan akad *murabahah, salam, istishna'* dan *ijarah.*[48]

a) *Murabahah* adalah akad jual beli antara bank dan nasabah dimana Bank Syariah membeli barang yang diperlukan oleh nasabah dan menjualnya kepada nasabah dengan harga perolehan ditambah dengan margin/keuntungan yang disepakati bank dengan nasabah.

b) *Salam* adalah perjanjian jual beli dengan pemesanan berdasarkan syarat-syarat tertentu dan pembayaran harga diawal kesepakatan.

c) *Istishna'* adalah perjanjian jual beli barang dalam bentuk pemesanan dimana penentuan barang dengan kriteria dan persyaratan tertentu yang telah disepakati.

d) *Ijarah* adalah perjanjian sewa-menyewa suatu barang pada waktu tertentu dengan pembayaran ujrah.

c. *Qardh*, adalah penyediaan dana atau tagihan antara bank syariah dengan pihak peminjam yang mewajibkan pihak peminjam melakukan pembayaran tanpa adanya imbal hasil. Menurut Undang-Undang Nomer 21 Tahun 2008, yang dimaksud *Qardh*

[48] Muhammad, *Manajemen Dana Bank Syariah*, 311.

digilib.iain-jember.ac.id • digilib.iain-jember.ac.id • digilib.iain-jember.ac.id • digilib.iain-jember.ac.id • digilib.iain-jember.ac.id • digilib.iain-jember.ac.id

akad pinjaman dana kepada nasabah dengan ketentuan bahwa nasabah wajib mengembalikan dana yang diterimanya pada waktu yang telah disepakati.

d. Surat berharga syariah adalah surat bukti berinvestasi berdasarkan prinsip syariah pada pasar uang ataupun pasar modal.

e. Penempatan adalah penanaman dana Bank Syariah pada Bank Syariah lainnya atau Bank Pembiayaan Rakyat Syariah dalam bentuk giro atau tagihan wadiah, deposito berjangka atau tabungan Mudharabah, sertifikat Investasi Mudharabah Antarbank Syariah (SIMA) berdasarkan prinsip syariah.

f. Penyertaan modal adalah penanaman dana Bank Syariah dalam bentuk saham pada perusahaan yang bergerak dibidang keuangan syariah, termasuk penanaman pada surat utang konversi (*convertible bonds*) dengan opsi saham (*equity option*) atau jenis transaksi tertentu berdasarkan prinsip syariah yang berakibat Bank Syariah memiliki saham pada perusahaan yang bergerak dibidang keuangan syariah.

g. Penyertaan modal sementara adalah penyertaan modal Bank Syariah dalam perusahaan nasabah untuk mengatasi kegagalan pembiayaan atau piutang sebagaimana yang diatur oleh Bank Indonesia, termasuk surat utang konversi (*convertible bonds*) dengan opsi saham (*equity option*) atau jenis transaksi tertentu berdasarkan prinsip syariah.

IAIN JEMBER

digilib.iain-jember.ac.id • digilib.iain-jember.ac.id • digilib.iain-jember.ac.id • digilib.iain-jember.ac.id • digilib.iain-jember.ac.id • digilib.iain-jember.ac.id

2. Klasifikasi Kualitas Pembiayaan

Pembiayaan yang disalurkan kepada nasabah harus diikuti dengan pengawasan. Penyaluran dana berupa pembiayaan yang diberikan kepada nasabah selalu diikuti dengan risiko yang mungkin terjadi. Salah satu risiko bank yang dominan adalah tidak tertagihnya pembiayaan yang telah disalurkan, baik pokok pinjaman yang diberikan maupun bagi hasil sesuai dengan ketentuan yang berlaku. Karena tidak selamanya pembiayaan berjalan dengan mulus disebabkan beberapa faktor yang mempengaruhi sehingga perlu adanya klasifikasi pembiayaan yang bertujuan untuk melihat dan mengurangi risiko atas suatu pembiayaan.

Adapun klasifikasi Pembiayaan, meliputi:[49]

a. Kualitas Pembiayaan Lancar

Kualitas pembiayaan lancar dapat dilihat apabila memenuhi kriteria:

1) Pembayaran pokok dan/atau bagi hasil tepat waktu.
2) Memiliki mutasi rekening yang aktif.
3) Bagian dari pembiayaan yang dijamin dengan agunan tunai.

b. Kualitas Pembiayaan Dalam Perhatian Khusus

Kualitas Pembiayaan Dalam Perhatian Khusus dapat dilihat apabila memenuhi kriteria:

[49] Rivai, *Islamic Financial Management*, 33-35.

digilib.iain-jember.ac.id • digilib.iain-jember.ac.id • digilib.iain-jember.ac.id • digilib.iain-jember.ac.id • digilib.iain-jember.ac.id • digilib.iain-jember.ac.id

1) Terdapat tunggakan angsuran pokok dan/atau bagi hasil yang belum melampaui sembilan puluh hari.
2) Kadang-kadang terjadi cerukan.
3) Mutasi rekening relatif aktif.

c. Kualitas Pembiayaan Kurang Lancar

Kualitas Pembiayaan Dalam Perhatian Khusus dapat dilihat apabila memenuhi kriteria:

1) Terdapat tunggakan angsuran pokok dan/atau bagi hasil lebih dari 90 hari (> 3 bulan).
2) Sering terjadi cerukan.
3) Frekuensi mutasi rekening relatif rendah.
4) Terdapat indikasi masalah keuangan yang dihadapi debitur.

d. Kualitas Pembiayaan Diragukan

Kualitas Pembiayaan Dalam Perhatian Khusus dapat dilihat apabila memenuhi kriteria:

1) Terdapat tungggakan angsuran pokok dan/atau bagi hasil antara 180 hingga 270 hari (6 sampai 9 bulan).
2) Terjadi cerukan yang bersifat permanen.

e. Kualitas Pembiayaan Macet

Kualitas Pembiayaan Macet dapat dilihat apabila memenuhi kriteria:

1) Terdapat tunggakan angsuran pokok dan/atau bagi hasil yang telah melampaui 270 hari (> 9 bulan).

IAIN JEMBER
digilib.iain-jember.ac.id • digilib.iain-jember.ac.id • digilib.iain-jember.ac.id • digilib.iain-jember.ac.id • digilib.iain-jember.ac.id • digilib.iain-jember.ac.id

2) Kerugian operasional ditutup dengan pinjaman baru.

3. Penyisihan Penghapusan Aktiva Produktif

Aktiva produktif berfungsi untuk memperoleh pendapatan atas dana yang disalurkan. Namun demikian, penempatan dana dalam aktiva produktif memiliki risiko, yaitu risiko dana yang disalurkan tidak dapat kembali. Risiko atas penempatan dalam bentuk aktiva produktif dapat menimbulkan kerugian bagi Bank Syariah. Oleh karena itu, Bank perlu membentuk cadangan kerugian aktiva produktif dalam bentuk Penyisihan Penghapusan Aktiva Produktif (PPAP).[50] Dalam melakukan penanaman dana, Bank Syariah juga memiliki risiko kerugian atas kegagalan penanaman dana. Untuk menjaga agar Bank Syariah mampu dan siap menanggung risiko kerugian atas kegagalan penanaman dana, Bank Syariah wajib membentuk penyisihan penghapusan aktiva produktif.

Dalam pembentukan penyisihan penghapusan aktiva produktif, agunan mempunyai peranan penting sebagai unsur pengurang dari risiko kegagalan pengembalian dana (*credit risk exposure*). Dalam penentuan cadangan penyisihan Bank Syariah mengikuti ketentuan Peraturan Bank Indonesia Nomor 5/9/PBI/2003 Tentang "Penyisihan Penghapusan Aktiva Produktif bagi Bank Syariah".[51]

[50] Ismail, *Akuntansi Bank: Teori dan Aplikasi dalam Rupiah* (Jakarta: Prenadanedia Group, 2010), 252.
[51] www.bi.go.id/id/ruang-media/arsip-siaran-pers/2003mei/BankIndonesiaTerbitkanDuaKetentuanPrudentialBankin.pdf (27 Oktober 2016).

digilib.iain-jember.ac.id • digilib.iain-jember.ac.id • digilib.iain-jember.ac.id • digilib.iain-jember.ac.id • digilib.iain-jember.ac.id • digilib.iain-jember.ac.id

Dalam kaitannya dengan agunan, nilai agunan ditentukan oleh penilai independen yang tidak ada kaitannya dengan kepemilikan, kepengurusan dan keuangan Bank Syariah maupun nasabah. Dalam melakukan penilaian, penilai independen harus berdasarkan Kode Etik Penilai Indonesia dan tercatat sebagai anggota Gabungan Perusahaan Penilai Indonesia (GAPPI).[52]

Penilaian adalah pernyataan tertulis dari Penilai Independen Bank Syariah mengenai taksiran atas nilai ekonomis agunan berdasarkan analisis fakta-fakta objektif.

Nilai pasar wajar (*Market Approach*) adalah jumlah uang yang diperkirakan dapat diperoleh dari transaksi jual beli atau penukaran suatu aset setelah dikurangi biaya-biaya administratif.

Penyisihan Penghapusan Aktiva Produktif (PPAP) adalah cadangan yang harus dibentuk sebesar presentase tertentu dari baki debet berdasarkan penggolongan kualitas aktiva produktif. Dalam pembiayaan yang disalurkan, bank wajib membentuk PPAP berupa cadangan umum dan cadangan khusus guna menutup risiko kemungkinan kerugian. Cadangan yang dibentuk dari aktiva produktif ini terdiri dari:[53]

1. Cadangan umum PPAP ditetapkan sekurang-kurangnya sebesar 1% dari aktiva produktif yang digolongkan lancar, tidak termasuk SBI dan surat utang pemerintah.

[52] Muhammad, *Manajemen Dana Bank Syariah* (Jakarta: RajaGrafindo Persada,2014), 127.
[53] Taswan, *Akuntansi Perbankan: Transaksi Dalam Valuta Rupiah* (Yogyakarta: UPP STIM YKPN, 2008), 265.

digilib.iain-jember.ac.id • digilib.iain-jember.ac.id • digilib.iain-jember.ac.id • digilib.iain-jember.ac.id • digilib.iain-jember.ac.id • digilib.iain-jember.ac.id

2. Cadangan khusus PPAP yang ditetapkan sekurang-kurangnya sebesar:
   a. 5% dari aktiva produktif yang digolongkan dalam perhatian khusus.
   b. 15% dari aktiva produktif yang digolongkan kurang lancar setelah dikurangi dengan nilai agunan.
   c. 50% dari aktiva produktif yang digolongkan diragukan setelah dikurangi nilai agunan.
   d. 100% dari aktiva produktif yang digolongkan macet setelah dikurangi nilai agunan.

4. Laporan Keuangan

Laporan keuangan merupakan pencatatan dari transaksi keuangan yang disusun dengan maksud untuk menyediakan informasi keuangan mengenai perusahaan kepada pihak-pihak yang berkepentingan sebagai bahan pertimbangan dalam pengambilan keputusan-keputusan ekonomi.[54]

Laporan keuangan pada dasarnya merupakan hasil refleksi dari sekian banyak transaksi yang terjadi dalam suatu perusahaan. Transaksi dan peristiwa yang dimaksud bersifat finansial dicatat, digolongkan, dan diringkas dengan tepat dalam satuan uang yang kemudian diadakan penafsiran untuk berbagai tujuan.[55]

[54] Khaerul Umam, *Manajemen Perbankan Syariah* (Bandung: Pustaka Setia, 2013), 332.
[55] Jumingan, *Analisis Laporan Keuangan* (Jakarta: Sinar Grafika Offset,2006), 4.

digilib.iain-jember.ac.id • digilib.iain-jember.ac.id • digilib.iain-jember.ac.id • digilib.iain-jember.ac.id • digilib.iain-jember.ac.id • digilib.iain-jember.ac.id

Menurut Pernyataan Standard Akuntansi Keuangan (PSAK) Nomor 101, laporan keuangan adalah suatu penyajian terstruktur dari posisi keuangan dan kinerja keuangan dari suatu entitas syariah. Tujuan laporan keuangan untuk tujuan umum adalah memberikan informasi tentang posisi keuangan, kinerja dan arus kas entitas syariah yang bermanfaat dalam pengambilan keputusan ekonomi serta sebagai pertanggung jawaban manajemen atas penggunaan sumber daya yang dipercayakan kepada mereka. Laporan keuangan mengenai entitas syariah meliputi: aset, kewajiban, dana syirkah temporer, ekuitas, pendapatan dan beban termasuk keuntungan dan kerugian, arus kas, dana zakat dan dana kebajikan.

5. Profitabilitas (ROA)

Penilaian profitabilitas merupakan penilaian terhadap kondisi dan kemampuan profitabilitas bank untuk mendukung kegiatan operasionalnya dan permodalan. Rasio profitabilitas adalah gambaran tentang kemampuan bank menghasilkan laba.[56] Rasio-rasio yang umum terkait rasio profitabilitas, yakni *Return On Asset* (ROA), *Return on Equity* (ROE) dan Beban Operasional Pendapatan Operasional (BOPO). Salah satu rasio yang digunakan Bank Indonesia untuk melihat profitabilitas bank dengan menggunakan *Return On Asset* (ROA). ROA adalah rasio yang menggambarkan kemampuan

[56] Muhamad, *Manajemen Bank Syariah* (Jakarta: RajaGrafindo Persada, 2014), 255.

digilib.iain-jember.ac.id • digilib.iain-jember.ac.id • digilib.iain-jember.ac.id • digilib.iain-jember.ac.id • digilib.iain-jember.ac.id • digilib.iain-jember.ac.id

bank dalam mengelola dana yang diinvestasikan dalam keseluruhan aktiva yang menghasilkan keuntungan.[57]

Rasio ini dirumuskan dengan:

$$\textit{Return On Asset} = \frac{\text{Laba Sebelum Pajak}}{\text{Total Aktiva}} \text{ X } 100\%$$

Semakin besar ROA suatu bank, maka semakin besar pula tingkat keuntungan yang dicapai bank tersebut dan semakin baik pula posisi bank tersebut dari sisi penggunaan aset sehingga dapat dilihat bahwa bank mampu menghasilkan laba dari total aktiva yang dimiliki.[58]

[57] Ibid., 254.
[58] Veithzal Rivai, Andria Permata Veithzal dkk, *Bank and Financial Institution Management* (Jakarta: Rajagrafindo, 2007), 720-721.

IAIN JEMBER
digilib.iain-jember.ac.id • digilib.iain-jember.ac.id • digilib.iain-jember.ac.id • digilib.iain-jember.ac.id • digilib.iain-jember.ac.id • digilib.iain-jember.ac.id

BAB III

PENYAJIAN DATA DAN ANALISIS

A. Gambaran Objek Penelitian

1. Sejarah Bank Syariah Mandiri

Nilai-nilai perusahaan yang menjunjung tinggi kemanusiaan dan integritas telah tertanam kuat pada segenap insan Bank Syariah Mandiri (BSM) sejak awal pendiriannya. Kehadiran BSM sejak tahun 1999, sesungguhnya merupakan hikmah sekaligus berkah pasca krisis ekonomi dan moneter tahun 1997 sampai 1998. Krisis ekonomi dan moneter sejak Juli 1997, yang disusul dengan krisis multi-dimensi termasuk di panggung politik nasional, telah menimbulkan beragam dampak negatif yang sangat hebat terhadap seluruh sendi kehidupan masyarakat, tidak terkecuali dunia usaha. Dalam kondisi tersebut, industri perbankan nasional yang didominasi oleh bank-bank konvensional mengalami krisis luar biasa. Pemerintah akhirnya mengambil tindakan dengan merestrukturisasi dan merekapitalisasi sebagian bank-bank di Indonesia.

Salah satu bank konvensional, PT Bank Susila Bakti (BSB) yang dimiliki oleh Yayasan Kesejahteraan Pegawai (YKP) PT Bank Dagang Negara dan PT Mahkota Prestasi juga terkena dampak krisis. BSB berusaha keluar dari situasi tersebut dengan melakukan upaya *merger* dengan beberapa bank lain serta mengundang investor asing.

Pada saat bersamaan, yakni pada tanggal 31 Juli 1999 pemerintah melakukan penggabungan *(merger)* empat bank yakni Bank Dagang

digilib.iain-jember.ac.id • digilib.iain-jember.ac.id • digilib.iain-jember.ac.id • digilib.iain-jember.ac.id • digilib.iain-jember.ac.id • digilib.iain-jember.ac.id

Negara, Bank Bumi Daya, Bank Exim, dan Bapindo menjadi satu bank baru bernama PT Bank Mandiri (Persero). Kebijakan penggabungan tersebut juga menempatkan dan menetapkan PT Bank Mandiri (Persero) Tbk. sebagai pemilik mayoritas baru BSB.

Sebagai tindak lanjut dari keputusan *merger,* Bank Mandiri melakukan konsolidasi serta membentuk Tim Pengembangan Perbankan Syariah. Pembentukan tim ini bertujuan untuk mengembangkan layanan Perbankan Syariah dikelompok perusahaan Bank Mandiri, sebagai respon atas diberlakukannya UU No. 10 tahun 1998, yang memberi peluang bank umum untuk melayani transaksi syariah *(dual banking system).*

Tim Pengembangan Perbankan Syariah memandang bahwa pemberlakuan UU tersebut merupakan momentum yang tepat untuk melakukan konversi PT Bank Susila Bakti dari bank konvensional menjadi bank syariah. Oleh karenanya, Tim Pengembangan Perbankan Syariah segera mempersiapkan sistem dan infrastrukturnya, sehingga kegiatan usaha BSB berubah dari bank konvensional menjadi bank yang beroperasi berdasarkan prinsip syariah dengan nama PT Bank Syariah Mandiri sebagaimana tercantum dalam Akta Notaris: Sutjipto, SH, No. 23 tanggal 8 September 1999.

Perubahan kegiatan usaha BSB menjadi bank umum syariah dikukuhkan oleh Gubernur Bank Indonesia melalui SK Gubernur BI No. 1/24/KEP.BI/1999, 25 Oktober 1999. Melalui Surat Keputusan Deputi Gubernur Senior Bank Indonesia No. 1/1/KEP.DGS/ 1999, BI menyetujui

IAIN JEMBER
digilib.iain-jember.ac.id • digilib.iain-jember.ac.id • digilib.iain-jember.ac.id • digilib.iain-jember.ac.id • digilib.iain-jember.ac.id • digilib.iain-jember.ac.id

perubahan nama menjadi PT Bank Syariah Mandiri. Menyusul pengukuhan dan pengakuan legal tersebut, PT Bank Syariah Mandiri secara resmi mulai beroperasi sejak Senin tanggal 25 Rajab 1420 H atau tanggal 1 November 1999.

PT Bank Syariah Mandiri hadir, tampil dan tumbuh sebagai bank yang mampu memadukan idealisme usaha dengan nilai-nilai religius, yang melandasi kegiatan operasionalnya. Harmoni antara idealisme usaha dan nilai-nilai religius inilah yang menjadi salah satu keunggulan Bank Syariah Mandiri dalam kiprahnya di Perbankan Indonesia. Bank Syariah Mandiri hadir untuk bersama membangun Indonesia menuju Indonesia yang lebih baik.

2. Struktur Organisasi

Pada dasarnya perusahaan atau instansi sudah barang tentu memiliki struktur organisasi yang didalamnya terdapat orang-orang yang diberikan tugas dan tanggung jawab terhadap keahliannya masing-masing, sehingga dapat mempermudah dan memperlancar kinerja perusahaan tersebut. Selain itu, adanya struktur organisasi yang ada dalam sebuah perusahan akan dapat mempermudah pembagian tugas, artinya orang-orang yang ada didalamnya dapat menjalankan fungsinya masing-masing. Struktur organisasi Bank Syariah Mandiri terlampir.

3. Visi dan Misi Bank Syariah Mandiri

Visi

Bank Syariah Terdepan Dan Modern

digilib.iain-jember.ac.id • digilib.iain-jember.ac.id • digilib.iain-jember.ac.id • digilib.iain-jember.ac.id • digilib.iain-jember.ac.id • digilib.iain-jember.ac.id

Misi

1. Mewujudkan pertumbuhan dan keuntungan diatas rata-rata industri yang berkesinambungan.
2. Meningkatkan kualitas produk dan layanan berbasis teknologi yang melampaui harapan nasabah.
3. Mengutamakan penghimpunan dana murah dan penyaluran pembiayaan pada segmen ritel.
4. Mengembangkan bisnis atas dasar nilai-nilai syariah universal.
5. Mengembangkan manajemen talenta dan lingkungan kerja yang sehat.
6. Meningkatkan kepedulian terhadap masyarakat dan lingkungan.

4. BSM SHARED VALUES (ETHIC)

a. EXCELLENCE

Mencapai hasil mendekati sempurna (*perfec result-oriented*)

- ***Produnce***: Menjaga amanah dan melakukan perbaikan proses terus menerus.
- ***Competence***: Meningkatkan keahlian sesuai tugas yang diberikan dan tuntutan profesi bankir.

b. TEAMWORK

Mengembangkan lingkungan kerja yang saling bersinergi

- ***Trusted dan Trust***: Mengembangkan perilaku dapat dipercaya dan percaya.
- ***Contribution***: Memberikan kontribusi positif dan optimal.

IAIN JEMBER
digilib.iain-jember.ac.id • digilib.iain-jember.ac.id • digilib.iain-jember.ac.id • digilib.iain-jember.ac.id • digilib.iain-jember.ac.id • digilib.iain-jember.ac.id

c. HUMANITY

Mengembangkan kepedulian terhadap kemanusian dan lingkungan

- ***Social* dan *Environment Care***: Memiliki kepedulian yang tulus terhadap lingkungan dan social.
- ***Inclusivity***: Mengembangkan perilaku mengayomi.

d. INTEGRITY

Berperilaku terpuji, bermartabat, dan menjaga etika profesi

- ***Honesty***: Jujur.
- ***Good Governance*** : Melaksanakan tata kelola yang baik.

e. CUSTOMER FOCUS

Mengembangkan kesadaran tentang pentingnya nasabah dan berupaya melampaui harapan nasabah (internal dan eksternal)

- ***Innovatio*n**: Mengembangkan proses, layanan, dan produk melampaui harapan nasabah.
- ***Service Excellent***: Memberikan layanan terbaik yang melampaui harapan nasabah.

5. TAGLINE : TERDEPAN, MODERN, MENENTRAMKAN

6. Produk-Produk Bank Syariah Mandiri

Bank Syariah Mandiri memiliki bermacam-macam produk diantaranya: perdanaan, pembiayaan, jasa, dan jasa operasional.

a. Pendanaan

1) Tabungan BSM

digilib.iain-jember.ac.id • digilib.iain-jember.ac.id • digilib.iain-jember.ac.id • digilib.iain-jember.ac.id • digilib.iain-jember.ac.id • digilib.iain-jember.ac.id

Tabungan dalam mata uang rupiah yang penarikan dan setoran dapat dilakukan setiap saat selama jam kas buka dikonter BSM atau melaluui ATM.

2) Tabungan Simpatik

Tabungan berdasarkan prinsip *wadi'ah yad-dhamanah* yang penarikan dapat dilakukan setiap saat berdasarkan syarat-syarat yang disepakati.

3) Tabungan Investasi Cendekia

Tabungan berjangka untuk keperluan uang pendidikan dengan jumlah setoran bulanan tetap (*instalment)* dan dilengkapi dengan perlindungan asuransi.

4) BSM Tabungan Berencana

Tabungan berjangka yang memberikan nisbah bagi hasil berjenjang serta kepastian pencapaian target dana yang telah ditetapkan.

5) BSM Tabungan Mabrur

Tabungan dalam mata uang rupiah untuk membantu pelaksanaan ibadah haji dan umrah.

6) BSM Tabungan Mabrur Junior

Tabungan dalam mata uang rupiah untuk membantu pelaksanaan ibadah haji dan umrah khusus usia dibawah 17 tahun.

IAIN JEMBER

digilib.iain-jember.ac.id • digilib.iain-jember.ac.id • digilib.iain-jember.ac.id • digilib.iain-jember.ac.id • digilib.iain-jember.ac.id • digilib.iain-jember.ac.id

7) BSM Tabungan Qurban

Media penyimpanan dana dalam bentuk tabungan dibank yang diperuntukan bagi masyarakat untuk merencanakan investasi kurban.

8) BSM Tabungan Dollar

Tabungan dalam mata uang dollar yang penarikan dan setoran dapat dilakukan setiap saat atau sesuai ketentuan BSM.

9) BSM Tabungan Deposito

Investasi berjangka waktu tertentu dalam mata uang rupiah yang dikelola berdasarkan prinsip *mudharabah muthlaqah.*

10) BSM DepositoValas

Produk investasi berjangka yang penarikannya hanya dapat dilakukan setelah jangka waktu tertentu sesuai kesepakatan dalam bentuk valuta asing.

11) BSM Giro

Sarana penyimpanan dana dalam mata uang rupiah untuk kemudahan transaksi dengan pengelolaan berdasarkan prinsip *wadi'ah yad-dhamanah*.

12) BSM Giro Valas

Simpanan dalam mata uang dollar Amerika yang penarikannya dapat dilakukan setiap saat dengan prinsip *wadiah yad adh-dhamanah.*

IAIN JEMBER

digilib.iain-jember.ac.id • digilib.iain-jember.ac.id • digilib.iain-jember.ac.id • digilib.iain-jember.ac.id • digilib.iain-jember.ac.id • digilib.iain-jember.ac.id

13) BSM Giro Singapore Dollar

Simpanan dalam mata uang *dollar Singapore* yang penarikannya dapat dilakukan setiap saat dengan prinsip *wadiah yad adh-dhamanah.*

14) BSM Giro Euro

Simpanan dalam mata uang Euro yang penarikannya dapat dilakukan setiap saat dengan prinsip *wadiah yad adh-dhamanah.*

b. Penyaluran Dana/Pembiayaan

1) BSM Pembiayaan *Mudharabah*

Pembiayaan atas seluruh modal kerja yang dibutuhkan nasabah ditanggung oleh bank. Keuntungan diperoleh dibagi sesuai dengan *nisbah* yang disepakati.

2) BSM Pembiayaan *Musyarakah*

Pembiayaan khusus untuk modal kerja, yaitu dana dari bank merupakan bagian dari modal usaha nasabah dan keuntungan dibagi sesuai dengan *nisbah* yang disepakati.

3) BSM Pembiayaan *Murabahah*

Pembiayaan berdasarkan akad jual beli antara bank dan nasabah. Bank membeli barang yang dibutuhkan dan menjualnya kepada nasabah sebesar harga pokok ditambah *margin* keuntungan yang disepakati.

IAIN JEMBER
digilib.iain-jember.ac.id • digilib.iain-jember.ac.id • digilib.iain-jember.ac.id • digilib.iain-jember.ac.id • digilib.iain-jember.ac.id • digilib.iain-jember.ac.id

4) BSM *Customer Network Financing*

Fasilitas pembiayaan modal kerja yang diberikan kepada nasabah untuk pembelian persediaan barang dari rekanan yang menjalin kerjasama dengan bank.

5) BSM Pembiayaan *Istishna'*

Pembiayaan jangka pendek, menengah,panjang yang digunakan untuk memenuhi kebutuhan pengadaan barang.

6) Pembiayaan dengan Skema IMBT

Fasilitas pembiayaan dengan skema sewa atas suatu objek sewa antara bank dengan nasabah dalam periode yang ditentukan yang diakhiri dengan kepemilikan barang ditangan nasabah.

7) Pembiayaan *Mudharabah Muqayyadah off Balance Sheet*

Penyaluran dana *mudharabah muqayyadah*. Bank bertindak sebagai agen sehingga bank tidak mengandung risiko.

8) BSM Griya

Memberikan kemudahan kepada nasabah untuk memiliki rumah idaman sesuia dengan prinsip syariah.

9) BSM Oto

Memberikan kemudahan kepada nasabah untuk memiliki kepemilikan kendaraan roda empat baik baru maupun bekas dengan sistem *murabahah.*

IAIN JEMBER

digilib.iain-jember.ac.id • digilib.iain-jember.ac.id • digilib.iain-jember.ac.id • digilib.iain-jember.ac.id • digilib.iain-jember.ac.id • digilib.iain-jember.ac.id

10) BSM Implant

Pembiayaan consumer dalam valuta rupiah yang diberikan oleh bank kepada karyawan tetap perusahaan yang pengajuannya dilakukan secara massal (kelompok), dikoordinasi serta direkomendasikan oleh perusahaan tersebut.

11) Pembiayaan Warung Mikro

Pembiayaan jangka pendek yang digunakan untuk memfasilitasi kebutuhan usaha dan multiguna dengan maksimal pinjaman 100 juta dengan akad *murabahah* dan *ijarah.*

12) Gadai Emas BSM

Pembiayaan atas dasar jaminan berupa emas sebagai salah satu alternatif memperoleh uang tunai dengan cepat.

13) Cicil Emas BSM

Pembiayaan kepemilikan emas dengan cicilan.

14) BSM Eduka

Pembiayaan untuk memenuhi kebutuhan biaya pendidikan.

15) Pembiayaan kepada pensiunan

Pembiayaan yang diperuntukan bagi pensiunan, dengan pembayaran angsuran dilakukan melalui pemotongan uang pensiunan bulanan.

16) Pembiayan Umrah

Pembiayaan jangka pendek yang digunakan untuk memfasilitasi biaya perjalanan umroh.

IAIN JEMBER

digilib.iain-jember.ac.id • digilib.iain-jember.ac.id • digilib.iain-jember.ac.id • digilib.iain-jember.ac.id • digilib.iain-jember.ac.id • digilib.iain-jember.ac.id

17) Pembiayaan dengan Agunan InvestasiTerikat Syariah Mandiri

Pembiayaan denngan agunan berupa dana investasi.

18) Pembiayaan Kendaraan Bermotor (BPKB)

Pembiayaan untuk pembelian kendaraan bermotor dengan system *murabahah.*

19) Pembiayaan Dana Pendidikan

Pembiayaan jangka pendek dan menengah untuk memenuhi kebutuhan biaya pendidikan (pendaftran tahun ajaran/semester baru) dengan akad *ijarah.*

20) Pembiayaan Peralatan Kedokteran

Pembiayaan untuk pembelian barang modal atau peralatan penunjang kerja dibidang kedokteran.

c. Jasa

1) BSM Card

Kartu yang diterbitkan oleh BSM dan memiliki fungsi utama yaitu sebagai kartu ATM, kartu debit dan sebagai kartu *discount* di *merchant* yang ditunjuk BSM.

2) BSM Mobile Banking

Layanan transaksi perbankan melalui mobile banking (*handphone)* dengan menggunakan koneksi jaringan data telko yang dapat digunakan oleh nasabah untuk transaksi cek saldo, cek mutasi transaksi, transfer antar rekening, transfer *realtime*

IAIN JEMBER

digilib.iain-jember.ac.id • digilib.iain-jember.ac.id • digilib.iain-jember.ac.id • digilib.iain-jember.ac.id • digilib.iain-jember.ac.id • digilib.iain-jember.ac.id

ke 83 bank, transfer SKN, bayar tagihan, pembelian isi ulang pulsa seluler dan transaksi lainnya.

3) BSM Net Banking

Layanan transaksi perbankan melalui jaringan internet ke alamat http://www.syariahmandiri.co.id/ yang dapat digunakan oleh nasabah untuk melakukan transaksi cek saldo, cek mutasi rekening, transfer *realtime* ke 83 bank, transfer SKN/RTGS, bayar tagihan dan pembelian isi ulang pulsa seluler serta transaksi lainnya.

4) BSM Notifikasi

Layanan untuk memberikan informasi segera dari setiap mutasi transaksi nasabha sesuai dnegan jenis transaksi yang didaftrakan oleh nasabah yang dikirimkan melalui media SMS atau email.

5) BSM Call 14040

Layanan perbankan melalui telepon dnegan nomor akses 14040 atau 021 29534040, yang dapat digunakan oleh nasabah untuk mendapatkan layanan informasi produk, jasa, cek saldo, mutasi rekening, kurs, menyampaikan keluhan dan informasi lainnya.

B. Penyajian Data

Kelangsungan usaha yang melakukan kegiatan usaha berdasarkan prinsip syariah tergantung pada kerja, yang salah satu indikator utama

digilib.iain-jember.ac.id • digilib.iain-jember.ac.id • digilib.iain-jember.ac.id • digilib.iain-jember.ac.id • digilib.iain-jember.ac.id • digilib.iain-jember.ac.id

dengan melihat kualitas penanaman dana bank. Kualitas penanaman dana yang baik akan menghasilkan keuntungan, sehingga kinerja bank yang melakukan usaha berdasarkan prinsip syariah akan baik. Mengingat pentingnya kualitas penanaman dana, pengelola bank melakukan manajemen risiko juga dengan ketat, agar kualitas penanaman dana selalu dalam keadaan baik.[59] Berikut ini perkembangan kualitas pembiayaan Bank Syariah Mandiri selama tahun 2009 Triwulan I sampai 2017 Triwulan I.

Tabel 3.1
Perkembangan Jumlah Kualitas Aktiva Produktif Bank Syariah Mandiri periode 2009-2017

(Dalam Juta Rupiah)

Bulan	Lancar	DPK	KL	Diragukan	Macet
Maret 2009	15,338,746	777,380	127,862	72,155	557,306
Juni 2009	16,380,455	904,345	224,142	101,000	435,374
Sep-09	16,631,781	1,005,539	353,694	73,658	472,645
Desember 2009	19,451,981	1,044,013	280,903	11,167	531,007
Total	**67,802,963**	**3,731,277**	**986,601**	**257,980**	**1,996,332**
Maret 2010	21,226,699	1,138,978	254,904	31,904	481,703
Juni 2010	23,396,879	1,083,505	235,062	89,589	542,311
Sep-10	24,122,550	1,333,859	274,213	134,184	532,659
Desember 2010	28,961,532	892,475	368,272	149,068	372,472
Total	**97,707,660**	**4,448,817**	**1,132,451**	**404,745**	**1,929,145**
Maret 2011	32,229,722	981,325	359,811	117,057	463,201
Juni 2011	33,657,138	987,705	393,875	173,061	529,036
Sep-11	38,382,903	1,015,978	423,461	148,111	579,372
Desember 2011	42,698,132	1,225,733	420,174	92,949	510,020
Total	**146,967,895**	**4,210,741**	**1,597,321**	**531,178**	**2,081,629**
Maret 2012	42,797,293	1,448,385	234,526	186,331	656,712
Juni 2012	43,507,595	1,257,818	455,993	104,619	779,091
Sep-12	44,300,357	1,561,233	515,651	224,459	691,523
Desember 2012	47,601,712	1,641,731	485,268	188,683	722,692

[59] Muhamad, *Manajemen Dana Bank Syariah* (Jakarta: RajaGrafindo Persada, 2014), 175.

digilib.iain-jember.ac.id • digilib.iain-jember.ac.id • digilib.iain-jember.ac.id • digilib.iain-jember.ac.id • digilib.iain-jember.ac.id • digilib.iain-jember.ac.id

Total	**178,206,957**	**5,909,167**	**1,691,438**	**704,092**	**2,850,018**
Bulan	**Lancar**	**DPK**	**KL**	**Diragukan**	**Macet**
Maret 2013	48,094,961	2,118,271	583,746	261,523	876,758
Juni 2013	50,686,925	2,211,429	450,667	266,102	819,384
Sep-13	52,943,942	2,121,088	609,740	369,196	844,506
Desember 2013	54,563,418	2,074,116	621,429	305,485	1,382,204
Total	**206,289,246**	**8,524,904**	**2,265,582**	**1,202,306**	**3,922,852**
Maret 2014	53,277,285	2,391,382	729,150	251,896	1,587,326
Juni 2014	51,113,765	3,288,839	992,351	560,740	1,783,859
Sep-14	53,426,209	3,413,464	917,334	597,565	1,956,033
Desember 2014	54,849,108	3,411,477	1,084,379	666,694	1,753,840
Total	**212,666,367**	**12,505,162**	**3,723,214**	**2,076,895**	**7,081,058**
Maret 2015	54,624,694	3,585,993	1,158,047	677,165	1,620,500
Juni 2015	58,300,178	5,299,740	1,404,318	582,000	2,583,627
Sep-15	57,493,688	5,215,455	420,470	494,495	2,469,710
Desember 2015	62,119,379	6,657,938	1,716,938	457,993	2,235,048
Total	**232,537,939**	**20,759,126**	**4,699,773**	**2,211,653**	**8,908,885**
Maret 2016	63,037,943	6,972,501	2,010,775	416,698	2,602,382
Juni 2016	63,696,370	7,498,843	1,194,210	743,043	2,174,576
Sep-16	64,702,134	7,781,929	1,267,792	958,528	2,224,035
Desember 2016	69,241,805	7,447,454	8,586,642	674,531	2,425,154
Total	**260,678,252**	**29,700,727**	**13,059,419**	**2,792,800**	**9,426,147**
Maret 2017	70,262,676	6,961,599	1,709,028	849,297	1,679,378

Sumber: Data diolah

Dari Tabel 3.1 terlihat bahwa terjadi kenaikan setiap tahun jumlah pembiayaan yang berada pada kualitas pembiayaan Lancar dan Dalam Perhatian Khusus periode tahun 2009 hingga tahun 2016. Namun, apabila dilihat untuk setiap triwulan, khusus kualitas pembiayaan Lancar periode 2009-2017 mengalami penurunan jumlah di triwulan pertama tahun 2014 yakni sebesar 1.286.133 juta rupiah. Untuk pembiayaan yang tergolong dalam *Non Performing Financing* setiap triwulan mengalami trend kenaikan dan penurunan secara fluktuatif. Kualitas pembiayaan Kurang Lancar pada triwulan IV tahun 2009 mengalami penurunan jika

digilib.iain-jember.ac.id • digilib.iain-jember.ac.id • digilib.iain-jember.ac.id • digilib.iain-jember.ac.id • digilib.iain-jember.ac.id • digilib.iain-jember.ac.id

dibandingkan triwulan III tahun 2009 dan terus mengalami penurunan hingga triwulan II tahun 2010. Namun di tahun 2016 kualitas pembiayaan Kurang Lancar mengalami peningkatan signifikan dimana triwulan III sebesar 1.267.792 juta rupiah meningkat menjadi 8.586.642 juta rupiah. Untuk kualitas pembiayaan Diragukan setiap triwulan mengalami trend kenaikan dan penurunan secara fluktuatif, namun untuk ditahun 2016 triwullan IV mengalami penurunan jika dibandingkan dengan triwulan II di tahun yang sama. Untuk kualitas pembiayaan Macet dari tahun 2009 hingga 2016 dihitung secara tahunan, kualitas pembiayaan Macet mengalami kenaikan. Terutama kenaikan signifikan dimulai dari triwulan IV 2013 hingga triwulan IV 2016.

Tabel 3.2
Data *Return On Asset* (ROA)
Bank Syariah Mandiri
Periode 2009-2017
(dalam persen)

No.	Bulan	ROA
1.	Maret 2009	2.08
2.	Juni 2009	2.00
3.	September 2009	2.11
4.	Desember 2009	2.23
5.	Maret 2010	2.04
6.	Juni 2010	2.22
7.	September 2010	2.30
8.	Desember 2010	2.21
9.	Maret 2011	2.22
10.	Juni 2011	2.12
11.	September 2011	2.03
12.	Desember 2011	1.95
13.	Maret 2012	2.17
14.	Juni 2012	2.25
15.	September 2012	2.22

digilib.iain-jember.ac.id • digilib.iain-jember.ac.id • digilib.iain-jember.ac.id • digilib.iain-jember.ac.id • digilib.iain-jember.ac.id • digilib.iain-jember.ac.id

No.	Bulan	ROA
16.	Desember 2012	2.25
17.	Maret 2013	2.56
18.	Juni 2013	1.79
19.	September 2013	1.51
20.	Desember 2013	1.53
21.	Maret 2014	1.77
22.	Juni 2014	0.66
23.	September 2014	0.42
24.	Desember 2014	0.17
25.	Maret 2015	0.44
26.	Juni 2015	0.55
27.	September 2015	0.42
28.	Desember 2015	0.56
29.	Maret 2016	0.56
30.	Juni 2016	0.62
31.	September 2016	0.60
32.	Desember 2016	0.59
33.	Maret 2017	0.60

Sumber: Data diolah

C. Analisis Data

1. Analisis Statistik Deskriptif

Tabel 3.3
Descriptive Statistics

(dalam juta rupiah)

	N	Minimum	Maximum	Mean
Lancar	33	15338746.00	70262676.00	44648886.9697
DPK	33	777380.00	7781929.00	2932955.1515
Kurang Lancar	33	127862.00	8586642.00	965600.8182
Diragukan	33	11167.00	958528.00	334251.8182
Macet	33	372427.00	2602382.00	1208345.4242
ROA	33	.17	2.56	1.5075
Valid N (listwise)	33			

Sumber: *Ouput* SPSS

digilib.iain-jember.ac.id • digilib.iain-jember.ac.id • digilib.iain-jember.ac.id • digilib.iain-jember.ac.id • digilib.iain-jember.ac.id • digilib.iain-jember.ac.id

Hasil analisis deskriptif variabel independen pada Tabel 3.3 menunjukkan hasil:

a. Nilai rata-rata dari kolektibilitas Lancar sebesar 44.648.886,9697 dengan nilai minimum sebesar 15.338.746 dan nilai maksimum sebesar 70.262.676.
b. Nilai rata-rata dari kolektibilitas Dalam Perhatian Khusus sebesar 2.932.955,1515 dengan nilai minimum sebesar 777.380 dan nilai maksimum sebesar 7.781.929.
c. Nilai rata-rata dari kolektibilitas Kurang Lancar sebesar 965.600,8182 dengan nilai minimum sebesar 127.862 dan nilai maksimum sebesar 8.586.642.
d. Nilai rata-rata dari kolektibilitas Diragukan sebesar 334.251,8182 dengan nilai minimum sebesar 11.167 dan nilai maksimum sebesar 958.528.
e. Nilai rata-rata dari kolektibilitas Macet sebesar 1.208.345,4242 dengan nilai minimum 372.427 dan nilai maksimum sebesar 2.602.382.

Dari hasil Tabel 3.3 menunjukkan bahwa nilai kolektibilitas berdasarkan nilai tertinggi hingga nilai terendah, yakni kolektibilitas Lancar dengan rata-rata nilai sebesar 44.648.886,9697, kolektibilitas Dalam Perhatian Khusus dengan nilai rata-rata sebesar 2.932.955,1515, kolektibilitas Macet dengan nilai rata-rata sebesar 1.208.345,4242, kolektibilitas Kurang Lancar dengan nilai rata-rata sebesar 965.600,8182, koletibilitas Diragukan dengan nilai rata-rata sebesar 334.251,8182. Nilai

IAIN JEMBER

digilib.iain-jember.ac.id • digilib.iain-jember.ac.id • digilib.iain-jember.ac.id • digilib.iain-jember.ac.id • digilib.iain-jember.ac.id • digilib.iain-jember.ac.id

dari kolektibilitas Lancar menjadi nilai paling besar diantara kolektibilitas yang lain, hal ini menunjukan bahwa mayoritas nasabah Bank Syariah Mandiri dari tahun 2009 hingga 2017 patuh terhadap perjanjian untuk membayar atau mengembalikan dana yang diterima sesuai dengan jatuh tempo kesepakatan. Nilai diatas juga menunjukkan jumlah dari *Performing Financing* yang terdiri dari kolektibilitas Lancar dan Dalam Perhatian Khusus lebih besar dibandingkan dengan nilai dari *Non Perfoming Financing* yang terdiri dari kolektibilitas Kurang Lancar, Diragukan dan Macet dengan menghitung jumlah dari rata-rata *Perfoming Financing* sebesar 47.581.842,1212 dan *Non Performing Financing* sebesar 2.508.198,061. Besarnya nilai kolektibilitas Macet setelah kolektibilitas Lancar dan Dalam Perhatian Khusus menunjukkan bahwa ditahun 2009 hingga 2017 rata-rata Bank Syariah Mandiri juga memiliki nasabah yang melakukan tunggakan lebih dari 270 hari.

2. Analisis Statistik Inferensial

a. Uji Asumsi Klasik

1) Uji Normalitas Data

Uji normalitas data bertujuan untuk mengetahui apakah residual dari data model regresi linier memiliki distribusi normal ataukah tidak. Model regresi yang baik adalah residual data terdistribusi normal.[60] Apabila data normal maka model regresi memenuhi syarat asumsi normal. Cara mendeteksi data

[60] Hengky Latan dan Selvi Temalagi, *Analisis Multivariate: Teknik dan Aplikasi IBM SPSS 20.0* (Bandung: Alfabeta, 2013), 56.

digilib.iain-jember.ac.id • digilib.iain-jember.ac.id • digilib.iain-jember.ac.id • digilib.iain-jember.ac.id • digilib.iain-jember.ac.id • digilib.iain-jember.ac.id

yang digunakan dalam penelitian ini untuk mengetahui berdistribusi normal atau tidak dengan melihat penyebaran data melalui sebuah grafik.

Tabel 3.4
Uji Normalitas Data Kolektibilitas Tehadap ROA

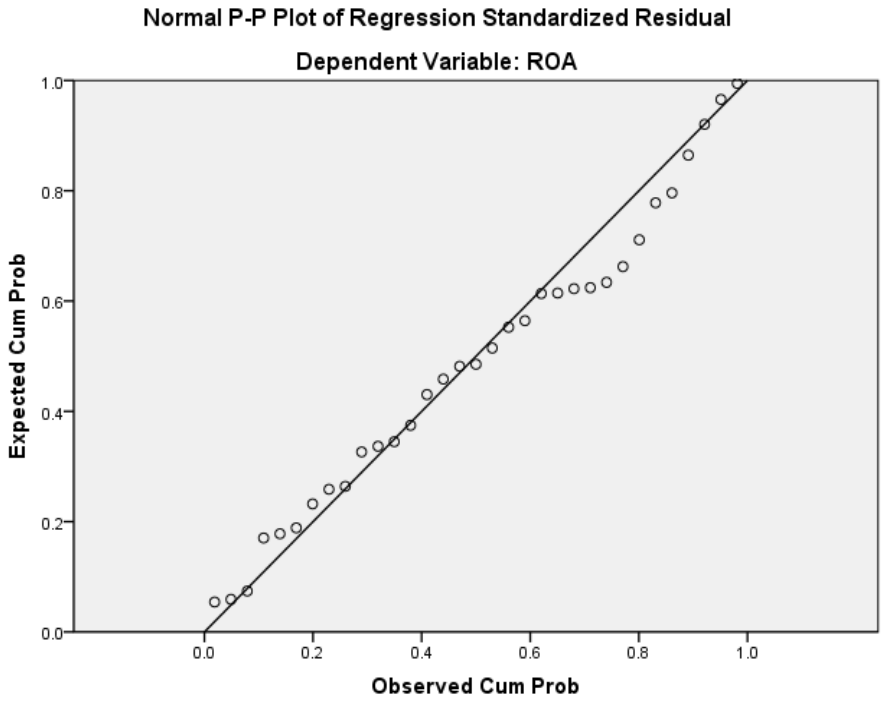

Sumber: *Output* SPSS

Dari hasil uji normalitas dengan menggunakan SPSS, tampak bahwa titik-titik menyebar terhimpit disekitar garis diagonal dan searah mengikuti garis diagonal, maka hal ini dapat disimpulkan bahwa residual data memiliki distribusi normal atau data memenuhi asumsi klasik normalitas.

IAIN JEMBER
digilib.iain-jember.ac.id • digilib.iain-jember.ac.id • digilib.iain-jember.ac.id • digilib.iain-jember.ac.id • digilib.iain-jember.ac.id • digilib.iain-jember.ac.id

2) Uji Multikolonieritas

Uji multikolonieritas bertujuan untuk mengetahui ada atau tidaknya korelasi antar variabel independen dalam model regresi.[61] Cara yang digunakan untuk mendeteksi ada tidaknya masalah multikolonieritas pada model regresi yakni dengan melihat nilai *Tolerance* dan VIF (*Variace Inflation Factor*). Nilai yang direkomendasikan untuk menunjukkan tidak adanya multikolonieritas adalah nilai *Tolerance* harus > 0.10 dan nilai VIF< 10.[62]

Tabel 3.5
Uji Multikolonieritas Kolektibilitas Terhadap ROA

Model	Collinearity Statistics	
	Tolerance	VIF
Lancar	**0.246**	**4.064**
Dalam Perhatian Khusus	**0.118**	**8.480**
Kurang Lancar	**0.591**	**1.691**
Diragukan	**0.191**	**5.227**
Macet	**0.155**	**6.456**

Sumber: Data diolah (*Output* SPSS)

Dari hasil uji multikolonieritas dengan menggunakan SPSS diperoleh nilai *Tolerance* untuk semua variabel independen > 0.10 dan nilai VIF untuk semua variabel independen < 10, maka dapat disimpulkan bahwa tidak ada multikolonieritas antar variabel independen.

[61] Ibid., 63.
[62] Ibid., 63.

digilib.iain-jember.ac.id • digilib.iain-jember.ac.id • digilib.iain-jember.ac.id • digilib.iain-jember.ac.id • digilib.iain-jember.ac.id • digilib.iain-jember.ac.id

3) Uji Heteroskedastisitas

Uji heteroskedastisitas bertujuan untuk mengetahui *variance* dari residual data satu observasi ke observasi lainnya berbeda atau tetap. Jika *variance* dari residual data sama disebut dengan homokedastisitas dan jika berbeda disebut dengan heteroskedastisitas. Model regresi yang baik yakni tidak adanya masalah heteroskedastisitas. Cara mendeteksi masalah heteroskedastisitas dengan melihat grafik *scatterplot.*[63]

Tabel 3.6
Uji Heteroskedastisitas Kolektibilitas Terhadap ROA

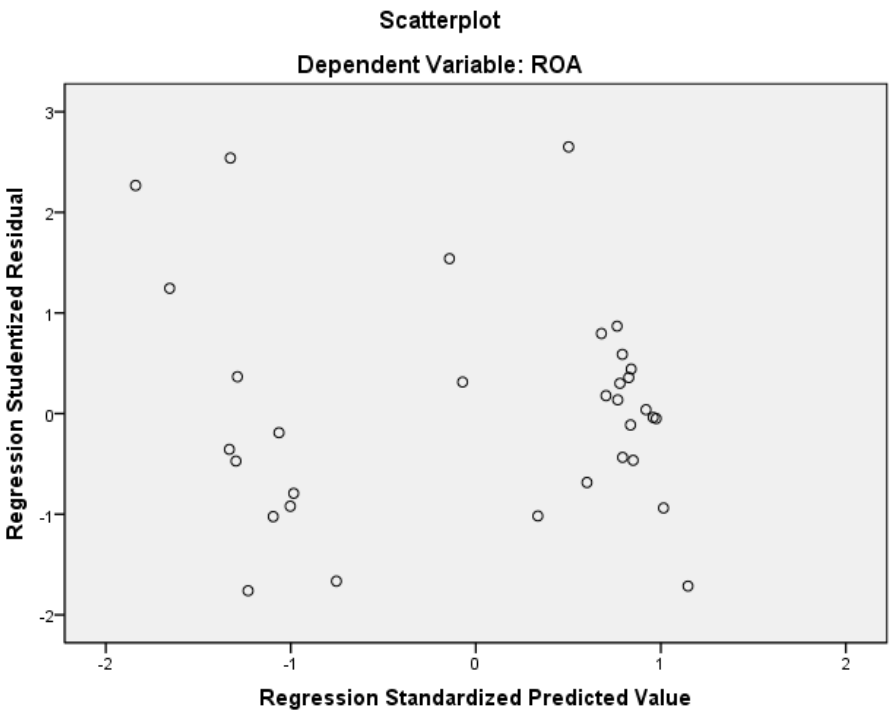

Dari hasil uji heteroskedastisitas dengan menggunakan SPSS tampak bahwa ploting titik-titik menyebar secara acak

[63] Ibid., 66.

digilib.iain-jember.ac.id • digilib.iain-jember.ac.id • digilib.iain-jember.ac.id • digilib.iain-jember.ac.id • digilib.iain-jember.ac.id • digilib.iain-jember.ac.id

dan tidak terkumpul pada satu tempat, maka dapat disimpulkan bahwa tidak ada masalah heteroskedastisitas.

4) Uji Autokorelasi

Uji autokorelasi bertujuan untuk mengetahui ada tidaknya korelasi antara kesalahan pengganggu pada data penelitian satu pengamatan dengan pengamatan yang lain dalam model regresi linier.[64] Model regresi yang baik adalah tidak terjadi korelasi.

Tabel 3.7
Uji Autokorelasi Kolektibilitas Terhadap ROA

Model Summary[b]

Model	R	R Square	Adjusted R Square	Std. Error of the Estimate	Change Statistics					Durbin-Watson
					R Square Change	F Change	df1	df2	Sig. F Change	
1	.952[a]	.907	.890	.26256	.907	52.675	5	27	.000	1.911

a. Predictors: (Constant), Macet, Kurang Lancar, Lancar, Diragukan, DPK

b. Dependent Variable: ROA

Sumber: *Output* SPSS

Dari hasil uji SPSS diatas diperoleh nilai DW statistik sebesar 1.911. Untuk melihat ada tidaknya masalah autokorelasi, sebelumnya harus diketahui nilai DW tabel (lihat lampiran). Jumlah variabel yang digunakan ada 6 variabel (k=6) dengan sampel N=33, diperoleh DW tabel sebesar 1.8999. Oleh karena DW statistik lebih besar dari nilai DW tabel 1.911> 1.8999, maka dapat disimpulkan tidak ada masalah autokorelasi.

[64] Ibid., 73.

digilib.iain-jember.ac.id • digilib.iain-jember.ac.id • digilib.iain-jember.ac.id • digilib.iain-jember.ac.id • digilib.iain-jember.ac.id • digilib.iain-jember.ac.id

b. Uji Koefisien Determinasi (*R-Squares)*

Koefisien determinasi digunakan untuk melihat seberapa besar kemampuan variabel independen dalam menerangkan variasi variabel dependen.[65]

Tabel 3.8
Uji Koefisien Determinasi Kolektibilitas Terhadap ROA

Model	R	R Square	Adjusted R Square	Std. Error of the Estimate	Change Statistics					Durbin-Watson
					R Square Change	F Change	df1	df2	Sig. F Change	
1	.952[a]	.907	.890	.26256	.907	52.675	5	27	.000	1.911

Sumber: *Output* SPSS

Dari hasil uji SPSS diatas menunjukkan bahwa nilai dari koefisien determinasi dilihat dari *adjusted R-Square* sebesar 0.890. Hal ini menunjukkan bahwa pengaruh variabel Lancar (X_1), Dalam Perhatian Khusus (X_2), Kurang Lancar (X_3), Diragukan (X_4) dan Macet (X_5) terhadap ROA (Y) sebesar 89% dan sisanya 11% dipengaruhi oleh variabel lain diluar model.

c. Analisis Regresi Linier Berganda

Analisis regresi linier berganda bertujuan untuk mengetahui signifikansi pengaruh variabel independen terhadap variabel dependen, sehingga dapat memuat prediksi yang tepat.[66]

[65] Ibid., 80
[66] Getut Pramesti, *Kupas Tuntas Data Penelitian dengan SPSS 22* (Jakarta: Elex Media Komputindo, 2014), 113.

digilib.iain-jember.ac.id • digilib.iain-jember.ac.id • digilib.iain-jember.ac.id • digilib.iain-jember.ac.id • digilib.iain-jember.ac.id • digilib.iain-jember.ac.id

Tabel 3.9
Analisis Regresi Linier Berganda KolektibilitasTerhadap ROA

Coefficients[a]

Model		Unstandardized Coefficients		Standardized Coefficients	T	Sig.	Collinearity Statistics	
		B	Std. Error	Beta			Tolerance	VIF
1	(Constant)	2.399	.162		14.768	.000		
	Lancar	1.084E-8	.000	.226	1.911	.067	.246	4.064
	DPK	8.583E-8	.000	.256	1.497	.146	.118	8.480
	Kurang Lancar	-1.204E-9	.000	-.002	-.029	.977	.591	1.691
	Diragukan	-1.898E-6	.000	-.631	-4.701	.000	.191	5.227
	Macet	-8.203E-7	.000	-.802	-5.375	.000	.155	6.456

a. Dependent Variable: ROA

Sumber: *Output* SPSS

Hasil regresi antara masing-masing kolektibilitas dengan nilai ROA dinyatakan dengan persamaan:

ROA = 2.399 + 1.804E-8 L + 8.583E-8 DPK- 1.204E-9 KL – 1.898E-6 D – 8.203E-7 Macet

Analisis dari persamaan diatas adalah sebagai berikut:

1. Apabila nilai kolektibilitas Lancar naik sebesar satu satuan maka ROA akan naik 0,00000001084.
2. Apabila nilai kolektibilitas Dalam Perhatian Khusus naik sebesar satu satuan maka ROA akan naik 0,00000008583.

IAIN JEMBER
digilib.iain-jember.ac.id • digilib.iain-jember.ac.id • digilib.iain-jember.ac.id • digilib.iain-jember.ac.id • digilib.iain-jember.ac.id • digilib.iain-jember.ac.id

3. Apabila nilai kolektibilitas Kurang Lancar naik sebesar satu satuan maka ROA akan turun 0,000000001204.
4. Apabila nilai kolektibilitas Diragukan naik sebesar satu satuan maka ROA akan turun 0,000001898.
5. Apabila nilai kolektibilitas Macet naik sebesar satu satuan maka ROA akan turun 0,0000008203.
6. Konstanta 2,399 menunjukkan bahwa apabila nilai semua variabel independen adalah 0 (nol) maka nilai ROA adalah 2,399.

d. Uji Hipotesis

1) Uji Simultan (Uji F-Statistik)

Uji F bertujuan untuk mengetahui sejauh mana semua variabel independen secara simultan berpengaruh terhadap variabel dependen.[67] Hasil uji secara simultan sebagai berikut:

Tabel 3.10
Hasil Uji Simultan Kolektibilitas Terhadap ROA

Kinerja Keuangan	F tabel (5;33) = 2.71	
	F Hitung	Signifikansi
ROA	52.657	0.000

Sumber: Data diolah (*Output* SPSS)

Dari hasil Tabel 3.10 dapat disimpulkan bahwa semua variabel independen, yakni kolektibilitas Lancar, Dalam Perhatian Khusus, Kurang Lancar, Diragukan dan Macet secara simultan berpengaruh terhadap variabel dependen, yakni ROA.

[67] Ibid., 81.

digilib.iain-jember.ac.id • digilib.iain-jember.ac.id • digilib.iain-jember.ac.id • digilib.iain-jember.ac.id • digilib.iain-jember.ac.id • digilib.iain-jember.ac.id

2) Uji Parsial (Uji t)

Uji t bertujuan untuk mengetahui secara parsial atau individu pengaruh satu variabel terhadap variabel dependen.[68] Hasil uji secara parsial sebagai berikut:

Tabel 3.11
Hasil Uji Parsial Kolektibilitas Terhadap ROA

Kinerja Keuangan	t Tabel (df = 33) = 2.035				
	L	DPK	KL	Diragukan	Macet
ROA	1.911	1.497	0.29	4.701	5.375
	Sig: 0.67	Sig: 0.146	Sig: 0.977	Sig: 0.000	Sig: 0.000

Sumber: Data dioah (*Output* SPSS)

Berdasarkan uji diatas dapat dijelaskan sebagai berikut:

1. Nilai signifikansi yang dihasilkan untuk variabel Lancar adalah sebesar 0.67. Karena nilai signifikansi lebih besar dari 0.05, maka Ha_2 ditolak. Dapat dikatakan bahwa kolektibilitas Lancar tidak berpengaruh terhadap ROA.
2. Nilai signifikansi yang dihasilkan variabel Dalam Perhatian Khusus (DPK) adalah sebesar 0.146. Karena nilai signifikansi lebih besar dari 0.05, maka Ha_2 ditolak. Dapat dikatakan bahwa kolektibilitas Dalam Perhatian Khusus tidak berpengaruh terhadap ROA.
3. Nilai signifikansi yang dihasilkan variabel Kurang Lancar (KL) adalah sebesar 0.977. Karena nilai signifikansi lebih dari 0.05,

[68] Ibid., 81.

IAIN JEMBER
digilib.iain-jember.ac.id • digilib.iain-jember.ac.id • digilib.iain-jember.ac.id • digilib.iain-jember.ac.id • digilib.iain-jember.ac.id • digilib.iain-jember.ac.id

maka Ha_2 ditolak. Dapat dikatakan bahwa kolektibilitas Kurang Lancar tidak berpengaruh terhadap ROA.

4. Nilai signifikansi yang dihasilkan variabel Diragukan adalah sebesar 0.000. Karena nilai signifikansi lebih kecil dari 0.05, maka Ha_2 diterima. Dapat dikatakan bahwa kolektibilitas Diragukan berpengaruh signifikan terhadap ROA.
5. Nilai signifikansi yang dihasilkan variabel Macet adalah sebesar 0.000. Karena nilai signifikansi lebih kecil dari 0.05, maka Ha_2 diterima. Dapat dikatakan bahwa kolektibilitas Macet berpengaruh signifikan terhadap ROA.

Dari intepretasi diatas, dapat disimpulkan bahwa hanya variabel kolektibilitas Diragukan dan Macet yang signifikan secara parsial terhadap ROA, sedangkan untuk variabel kolektibilitas Lancar, Dalam Perhatian Khusus dan Kurang Lancar tidak berpengaruh signifikan secara parsial terhadap ROA.

D. Pembahasan

Adapun analisis dari hasil uji adalah sebagai berikut:

1. Pengaruh Secara Simultan Kolektibilitas Lancar, Dalam Perhatian Khusus, Kurang Lancar, Diragukan dan Macet Terhadap Kinerja keuangan Bank Syariah Mandiri

Hasil penelitian dari Tabel 3.10 menunjukkan bahwa semua variabel independen, yakni kolektibilitas Lancar, Dalam Perhatian Khusus, Kurang Lancar, Diragukan dan Macet berpengaruh signifikan

digilib.iain-jember.ac.id • digilib.iain-jember.ac.id • digilib.iain-jember.ac.id • digilib.iain-jember.ac.id • digilib.iain-jember.ac.id • digilib.iain-jember.ac.id

secara simultan terhadap variabel dependen, yakni ROA. Hal ini dapat dibuktikan dari hasil SPSS, dimana nilai signifikansi yang dihasilkan adalah 0.000. Nilai signifikansi 0.000 lebih kecil dari 0.05 dan diperkuat dengan melihat nilai F hitung sebesar 52.675 lebih besar dari F tabel sebesar 2.71, maka Ha_1 yang menyatakan ada pengaruh secara simultan antara kolektibilitas Lancar, Dalam Perhatian Khusus, Kurang Lancar, Diragukan dan Macet terhadap ROA diterima.

Berdasarkan analisis diatas dapat disimpulkan bahwa kolektibilitas Lancar, Dalam Perhatian Khusus, Kurang Lancar, Diragukan dan Macet berpengaruh signifikan secara simultan terhadap kinerja keuangan (ROA) Bank Syariah Mandiri. Hal ini tidak mendukung penelitian yang dilakukan oleh Vita Putri Oktaviani (2009) dalam penelitian terhadap Bank Devisa dan Non Devisa yang menunjukkan bahwa kolektibilitas aktiva produktif secara simultan tidak berpengaruh terhadap ROA.

2. Pengaruh Secara Parsial Kolektibilitas Lancar, Dalam Perhatian Khusus, Kurang Lancar, Diragukan dan Macet Berpengaruh Terhadap Kinerja Keuangan Bank Syariah Mandiri

Dari hasil penelitian Tabel 3.11 menunjukkan bahwa variabel kolektibilitas Diragukan dan Macet berpengaruh signifikan secara parsial terhadap ROA, sedangkan untuk variabel kolektibilitas Lancar, Dalam Perhatian Khusus tidak berpengaruh signifikan secara parsial terhadap ROA. Hal ini dapat dibuktikan dari hasil SPSS, dimana nilai

IAIN JEMBER
digilib.iain-jember.ac.id • digilib.iain-jember.ac.id • digilib.iain-jember.ac.id • digilib.iain-jember.ac.id • digilib.iain-jember.ac.id • digilib.iain-jember.ac.id

signifikansi kolektibilitas secara berurutan sebesar 0.67, 0.146, 0.997, 0.000, 0.000. Nilai signifikansi lebih kecil dari 0,05 hanya pada kolektibilitas Diragukan dan Macet, sedangkan tiga kolektibilitas lainnya memiliki nilai signifikansi lebih dari 0.05, hal ini juga diperkuat dengan melihat nilai t hitung dan t tabel, dimana hanya kolektibilitas Diragukan dan Macet yang memiliki nilai t hitung lebih besar dari nilai t tabel. Hal ini tidak mendukung penelitian yang dilakukan oleh Vita Putri Oktaviani (2009) dalam penelitian terhadap Bank Devisa dan Non Devisa yang menunjukkan bahwa kolektibilitas aktiva produktif secara parsial tidak berpengaruh terhadap ROA.

3. Besaran Pengaruh kolektibilitas Lancar, Dalam Perhatian Khusus, Kurang Lancar, Diragukan dan Macet

Untuk mengetahui tingkat seberapa besar pengaruh antar variabel, peneliti menggunakan uji koefisien determinasi dengan melihat nilai *adjusted R-Squares*. Hasil dari perhitungan SPSS dilihat dari nilai *adjusted R-Squares* menyatakan bahwa *Return On Asset* (ROA) dapat dijelaskan oleh kolektibilitas Lancar, Dalam Perhatian Khusus, Diragukan dan Macet sebesar 0.890 yang memiliki arti bahwa pengaruh variabel Lancar, Dalam Perhatian Khusus, Kurang Lancar, Diragukan dan Macet adalah sebesar 89% dan sisanya 11% dipengaruhi oleh variabel lain yang tidak dijelaskan dalam penelitian ini.

IAIN JEMBER

digilib.iain-jember.ac.id • digilib.iain-jember.ac.id • digilib.iain-jember.ac.id • digilib.iain-jember.ac.id • digilib.iain-jember.ac.id • digilib.iain-jember.ac.id

BAB IV

PENUTUP

A. Kesimpulan

Berdasarkan penelitian dan pembahasan mengenai pengaruh kolektibilitas aktiva produktif terhadap kinerja keuangan Bank Syariah Mandiri periode 2009-2017 dapat disimpulkan sebagai berikut:

1. Pengaruh Secara Simultan Kolektibilitas Lancar, Dalam Perhatian Khusus, Kurang Lancar, Diragukan dan Macet Terhadap Kinerja keuangan Bank Syariah Mandiri

   Berdasarkan hasil pengujian hipotesis menggunakan uji F secara simultan menunjukkan bahwa nilai signifikansi sebesar 0.000. Nilai signifikan 0.000 lebih kecil dari 0.05 sehingga dapat disimpulkan bahwa terdapat pengaruh secara simultan antara kolektibilitas aktiva produktif yang terdiri dari kolektibilitas Lancar, Dalam Pehatian Khusus, Kurang Lancar, Diragukan dan Macet terhadap kinerja keuangan dalam hal ini *Return On Asset* (ROA) Bank Syariah Mandiri.
2. Pengaruh Kolektibilitas Lancar, Dalam Perhatian Khusus, Kurang Lancar, Diragukan dan Macet Berpengaruh Terhadap Kinerja Keuangan Bank Syariah Mandiri
   a. Nilai signifikansi yang dihasilkan variabel Lancar adalah sebesar 0.67, maka dapat disimpulkan bahwa kolektibilitas Lancar tidak berpengaruh terhadap ROA.

IAIN JEMBER

digilib.iain-jember.ac.id • digilib.iain-jember.ac.id • digilib.iain-jember.ac.id • digilib.iain-jember.ac.id • digilib.iain-jember.ac.id • digilib.iain-jember.ac.id

b. Nilai signifikansi yang dihasilkan variabel Dalam Perhatian Khusus (DPK) adalah sebesar 0.146, maka dapat disimpulkan bahwa kolektibilitas Dalam Perhatian Khusus tidak berpengaruh terhadap ROA.
c. Nilai signifikansi yang dihasilkan variabel Kurang Lancar (KL) adalah sebesar 0.977, maka dapat disimpulkan bahwa kolektibilitas Kurang Lancar tidak berpengaruh terhadap ROA.
d. Nilai signifikansi yang dihasilkan variabel Diragukan adalah sebesar 0.000, maka dapat disimpulkan bahwa kolektibilitas Diragukan berpengaruh signifikan terhadap ROA.
e. Nilai signifikansi yang dihasilkan variabel Macet adalah sebesar 0.000, maka dapat disimpulkan bahwa kolektibilitas Macet berpengaruh signifikan terhadap ROA.

Dari hasil diatas, dapat disimpulkan bahwa hanya variabel kolektibilitas Diragukan dan Macet yang berpengaruh signifikan secara parsial terhadap ROA, sedangkan untuk variabel kolektibilitas Lancar, Dalam Perhatian Khusus tidak berpengaruh signifikan secara parsial terhadap ROA.

3. Besaran Pengaruh kolektibilitas Lancar, Dalam Perhatian Khusus, Kurang Lancar, Diragukan dan Macet

Berdasarkan uji koefisien determinasi yang digunakan untuk mengetahui tingkat seberapa besar pengaruh antar variabel, dimana tingkat pengaruh *Return On Asset* (ROA) dapat dijelaskan oleh

IAIN JEMBER
digilib.iain-jember.ac.id • digilib.iain-jember.ac.id • digilib.iain-jember.ac.id • digilib.iain-jember.ac.id • digilib.iain-jember.ac.id • digilib.iain-jember.ac.id

kolektibilitas Lancar, Dalam Perhatian Khusus, Diragukan dan Macet sebesar 0.890 yang memiliki arti bahwa pengaruh variabel Lancar, Dalam Perhatian Khusus, Kurang Lancar, Diragukan dan Macet adalah sebesar 89% dan sisanya 11% dipengaruhi oleh variabel lain yang tidak dijelaskan dalam penelitian ini.

B. Saran

Berdasarkan kesimpulan dari hasil penelitian, maka peneliti memberikan saran, sebagai berikut:

1. Bagi lembaga perbankan untuk tetap memperhatikan kualitas aktiva produktif yang diberikan kepada nasabah karena akan berpengaruh besar terhadap laba yang diperoleh Bank Syariah.
2. Bagi penelitian selanjutnya diharapkan peneliti bisa menggunakan data sekunder lebih banyak, untuk mendapat hasil dan analisis yang lebih baik.

IAIN JEMBER

digilib.iain-jember.ac.id • digilib.iain-jember.ac.id • digilib.iain-jember.ac.id • digilib.iain-jember.ac.id • digilib.iain-jember.ac.id • digilib.iain-jember.ac.id

DAFTAR PUSTAKA

Agustina, Ratih. *Analisis Kualitas Pembiayaan Dan Pengaruhnya Terhadap Efektifitas Pendapatan Pada PT. BPR Syariah PNM Al-Ma'soem Bandung*. Bandung: Universitas Komputer Indonesia.

Antonio, Muhammad Syafi'i. 2001. *Bank Syariah: Dari Teori ke Praktik*. Jakarta Gema Insani Press.

Az-Zubaidi, Imam. 2013. *Ringkasan Shahih Bukhari*. Jawa Tengah: Insan Kamil.

http://id.m.wikipedia.org (27 Oktober 2017).

http://www.ideskripsi.com/2014/04/skripsi-pengaruh-kualitas-aktiva.html (29 Mei 2017).

Ikatan Bankir Indonesia. 2014. *Memahami Bisnis Bank Syariah*. Jakarta: PT. Gramedia Pustaka Utama.

Ismail. 2010. *Akuntansi Bank: Teori dan Aplikasi dalam Rupiah.* Jakarta: Prenadanedia Group.

Jumingan. 2008. *Analisis Laporan keuangan*. Jakarta: PT Bumi Aksara.

Kasiram, Moh. 2010. *Metodologi Penelitian Kualitatif-Kuantitatif.* Malang: UIN Maliki Press.

Kasmir. 2012. *Manajemen Perbankan*. Jakarta: RajaGrafindo Persada.

Latan, Hengki dan Selva Temagi. 2013. *Analisis Multivarate Teknik dan Aplikasi Menggunakan IBM SPSS 20.0*. Bandung: Alfabeta.

Muhamad. 2014. *Manajemen Dana Bank Syariah*. Jakarta: RajaGrafindo Persada.

Muhammad. 2004. *Manajemen Dana Bank Syariah*. Yogyakarta: Ekonisia.

Oktaviani, Vita Putri. 2009. *Pengaruh Kolektibilitas Aktiva Produktif Terhadap Rasio CAMEL Dalam Penilaian Kinerja Bank Devisa Dan Non Devisa*. Semarang: Universitas Negeri Semarang.

Pramesti, Getut. 2014. *Kupas Tuntas Data Penelitian Dengan SPSS 22*. Jakarta: Elex Media Komputindo.

Prasetyo, Bambang. 2008. *Metode Penelitian Kuantitatif: Teori dan Aplikasi*. Jakarta: RajaGrafindo Persada.

Rivai, Veithzal, Andriana, Permata Veithzal. 2007. *Bank and Financial Institution Management.* Jakarta: PT. RajaGrafindo Persada.

digilib.iain-jember.ac.id • digilib.iain-jember.ac.id • digilib.iain-jember.ac.id • digilib.iain-jember.ac.id • digilib.iain-jember.ac.id • digilib.iain-jember.ac.id

Rivai, Veithzal, Andriana, Permata Veithzal. 2008. *Islamic Financial Management: Teori, Konsep dan Aplikasi Panduan Praktis Untuk Lembaga Keuangan, Nasabah, Praktisi dan Mahasiswa*. Jakarta: PT. RajaGrafindo Persada.

Sugiati, Welthi. 2012. *Analisis Kinerja Keuangan Dan Predikat Tingkat Kesehatan Bank Dengan Menggunakan Metode CAMEL Pada Bank Umum yang Yang Tercatat di Bursa Efek Indonesia*. Jakarta: Universitas Gunadarma.

Sugiyono. 2014. *Metode Penelitian Kuantitatif, Kualitatif Dan Kombinasi:Mixed Methods*. Bandung: Alfabeta.

_____. 2015. *Metode Penelitian Kuantitatif Kualitatif Dan R&D*. Bandung: Alfabeta.

Taswan. 2008. *Akuntansi Perbankan: Transaksi Dalam Valuta Rupiah*. Yogyakarta: UPP STIM YKPN.

Tim Penyusun. 2013. *Pedoman Penulisan Karya Ilmiah*. Jember: STAIN Jember.

Umam, Khaerul. 2013. *Manajemen Perbankan Syariah.* Bandung: Pustaka Setia.

Umar, Husein. 2008. *Metode Penelitian Untuk Skipsi dan Tesis Bisnis*. Jakarta: RajaGrafindo Persada.

Undang-Undang Nomor 10 Tahun 1998.

Undang-Undang Nomor 21 Tahun 2008.

www.bi.go.id/id/ruang.media/arsip-siaran-pers/2003mei/BankIndonesiaTerbitkanDuaKetentuanPrudentialBankin.pdf (27 Oktober 2016).

www.syariahmandiri.co.id/category/info-perusahaan/organisasi.struktur-organisasi/bagan-organisasi/.

www.syariahmandiri.co.id/category/investor-relation-laporan-tahunan/.

Yusuf, A Muri. 2014. *Pedoman Penulisan Karya Ilmiah.* Jakarta: Prenadamedia Group.

IAIN JEMBER

digilib.iain-jember.ac.id • digilib.iain-jember.ac.id • digilib.iain-jember.ac.id • digilib.iain-jember.ac.id • digilib.iain-jember.ac.id • digilib.iain-jember.ac.id

PERNYATAAN KEASLIAN TULISAN

Yang bertanda tangan dibawah ini:

Nama : Afrila Sholihah

NIM : 083 133 022

Prodi/ Jurusan : Perbankan Syariah/ Ekonomi Islam

Institut : IAIN Jember

Dengan ini menyatakan bahwa isi skripsi ini adalah hasil penelitian/ karya saya sendiri, kecuali pada bagian-bagian yang dirujuk sumbernya.

Jember, 07 Juni 2017

Saya yang menyatakan

Afrila Sholihah

NIM. 083 133 022

MATRIKS PENELITIAN

Judul	Variabel	Indikator	Sumber Data	Metode Penelitian	Pokok Masalah	Hipotesis
"Analisis Pengaruh Tingkat Kolektibilitas Aktiva Produktif Terhadap Kinerja Keuangan Bank Syariah Mnadiri Periode 2009-2017"	Variabel X1 kolektibilitas Lancar Variabel X2 kolektibilitas Dalam Perhatian Khusus Variabel X3 kolektibilitas Kurang Lancar Variabel X4 Kolektibilitas Diragukan Variabel X5 kolektibilitas Macet	Kualitas pembiayaan lancar Kualitas pembiayaan Dalam Perhatian Khusus Kualitas pembiayaan Kurang Lancar Kualitas pembiayaan Diragukan Kualitas pembiayaan Macet	Data Sekunder a. Dokumentasi b. Internet	1. Metode penelitian menggunakan pendekatan kuantitatif dengan jenis kuantitatif deskriptif 2. Metode pengumpulan data a. Dokumentasi 3. Metode analisis data a. Uji Asumsi Klasik b. Uji Koefisien Determinan c. Analisis Regresi Linier Berganda d. Uji Hipotesis	1. Apakah kolektibilitas lancar, kurang lancar, diragukan dan macet berpengaruh secara simultan terhadap kinerja keuangan Bank Syariah Mandiri? 2. Apakah kolektibilitas lancar, kurang lancar, diragukan dan macet berpengaruh secara parsial keuangan Bank Syariah Mandiri? 3. Seberapa besar pengaruh kolektibilitas terhadap kinerja keuangan Bank Syariah Mandiri?	Ha_1 : ada pengaruh secara simultan Kolektibilitas Lancar, Dalam Perhatian Khusus, Kurang Lancar, Diragukan, Macet terhadap kinerja keuangan Bank Syariah Mandiri. Ha_2: ada pengaruh secara parsial Kolektibilitas Lancar, Dalam Perhatian Khusus, Kurang Lancar, Diragukan, Macet terhadap kinerja keuangan Bank Syariah Mandiri.

IAIN JEMBER
digilib.iain-jember.ac.id • digilib.iain-jember.ac.id • digilib.iain-jember.ac.id • digilib.iain-jember.ac.id • digilib.iain-jember.ac.id • digilib.iain-jember.ac.id

	Variabel Y ROA (Return On Assets)	Kinerja keuangan yang dilihat dari rasio produktivitas yang menghasilkan keuntungan				

IAIN JEMBER

digilib.iain-jember.ac.id • digilib.iain-jember.ac.id • digilib.iain-jember.ac.id • digilib.iain-jember.ac.id • digilib.iain-jember.ac.id • digilib.iain-jember.ac.id

KEMENTERIAN AGAMA
INSTITUT AGAMA ISLAM NEGERI (IAIN)
FAKULTAS EKONOMI DAN BISNIS ISLAM
Jl. Mataram No. 1 mangli, Telp. : (0331) 487550, 427005, Fax. (0331) 427005, Kode Pos : 68136
Website : WWW.in-jember.ac.nid – e-mail : info@iain-jember.ac.id
J E M B E R

Nomor : B- 538 /In.20/7.a/PP.00.9/ 06 /2016
Lampiran : -
Perihal : **Izin Penelitian Skripsi**

Kepada:
Yth. Pimpinan Bank Syariah Mandiri KCP Buleleng
Di
TEMPAT

Assalamu'alaikum Warahmatullahi Wabarakatuh

Diberitahukan dengan hormat bahwa untuk penyelesaian Program Sarjana S-1 di Fakultas Ekonomi dan Bisnis Islam Institut Agama Islam Negeri (IAIN) Jember, mohon berkenan kepada Bapak/Ibu pimpinan untuk memberikan izin penelitian kepada mahasiswa dengan identitas sebagai berikut :

Nama	: Afrila Sholihah
NIM	: 083 133 022
Semester	: VII (Tujuh)
Prodi	: Perbankan Syariah
Jurusan	: Ekonomi Islam
Alamat	: Dsn. Krajan RT/RW 004/006 Desa Temuasri Kec. Sempu Kab. Banyuwangi
No TLP	: 0813-3502-5075
Judul Skripsi	: Analisis Pengaruh Tingkat Kolektibilitas Aktiva Produktif Terhadap Kinerja Keuangan BSM KCP Buleleng Tahun 2011-2015

Demikian Surat izin ini, atas perhatian dan kerjasamanya disampaikan terima kasih.

Wassalamu'alaikum Warahmatullahi Wabarakatuh

Jember, 06 Desember 2016
an. Dekan,
Wakil Dekan Bidang Akademik
Dan Pengembangan Lembaga

Dr. Abdul Rokhim, S.Ag., M.E.I
NIP. 19730830 199903 1 002

PT Bank Syariah Mandiri
Kantor Cabang Buleleng
Jl. Erlangga No. 14 Singaraja
Kabupaten Buleleng - Bali
Telp. (62-362) 32666
Fax. (62-362) 27747
www.syariahmandiri.co.id

18 Mei 2017
No. 19/478-3/306

Kepada
Institut Agama Islam Negeri (IAIN)
Fakultas Ekonomi dan Bisnis Islam
Jl. Mataram No. 1 Mangli
Jember

U.p.: Yth. Bapak Dr. Abdul Rokhim S. Ag., M.E.I, Wakil Dekan Bidang Akademik dan Pengembangan Lembaga

Perihal: **SURAT KETERANGAN TELAH MELAKUKAN PENGUMPULAN DATA PENELITIAN**

Ref.: - Surat No. B-941/In.20/7.a/PP.00.9/12/2016 Perihal Izin Penelitian Skripsi

Assalamu'alaikum Wr. Wb.

Semoga Bapak dan seluruh staf Fakultas Eknomi dan Bisnis Islam, Universitas Institut Agama Islam Negeri (IAIN) senantiasa dalam keadaan sehat wal'afiat dan mendapat taufik serta hidayah dari Allah SWT.

Dengan ini kami ingin menyampaikan bahwa telah dilaksanakan dengan baik kegiatan pelaksanaan pengumpulan data dalam rangka penelitian penyusunan skripsi, dengan data sebagai berikut:

Nama Mahasiswi:	Afrila Sholihah
NIM:	083 133 022
Fakultas/Jurusan:	Ekonomi dan Bisnis Islam / Ekonomi Islam
Universitas:	Institut Agama Islam Negeri (IAIN)
Judul Skripsi:	Analisis pengaruh Tingkat Kolektibilitas Aktiva Produktif Terhadap Kinerja Keuangan BSM KCP Buleleng tahun 2011- 2015

Demikian kami sampaikan, atas perhatian dan kerjasama Bapak kami mengucapkan terima kasih.

Wassalamu'alaikum Wr. Wb.

PT BANK SYARIAH MANDIRI
BRANCH OFFICE BULELENG

Embar Tri Hartanto
Branch Manager

Tabel 3.1 Struktur Organisasi Bank Syariah Mandiri

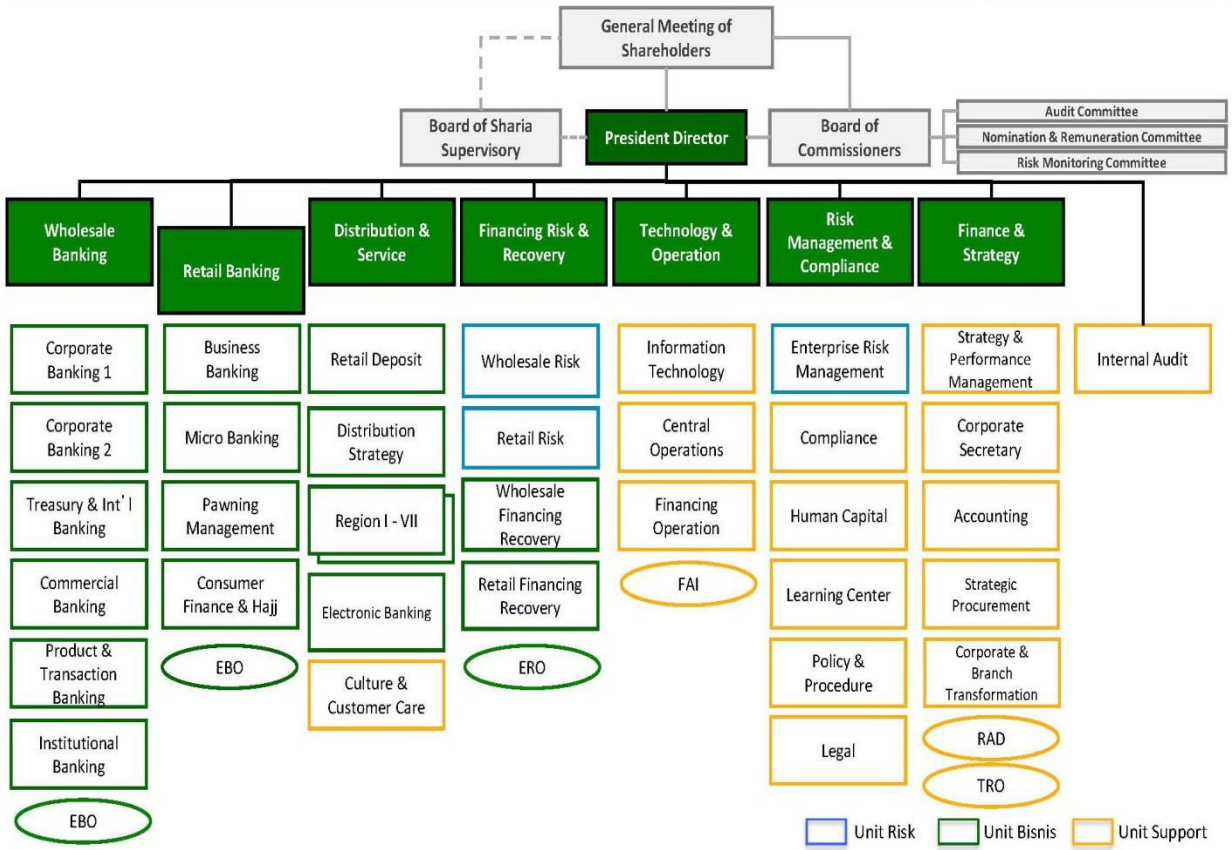

Sumber: www.syariahmandiri.co.id

digilib.iain-jember.ac.id • digilib.iain-jember.ac.id • digilib.iain-jember.ac.id • digilib.iain-jember.ac.id • digilib.iain-jember.ac.id • digilib.iain-jember.ac.id

Gambar 1
Peta Kabupaten Buleleng-Bali

Sumber: www.google.co.id/search?q=Gambar+Peta+kabupaten+buleleng-bali

digilib.iain-jember.ac.id • digilib.iain-jember.ac.id • digilib.iain-jember.ac.id • digilib.iain-jember.ac.id • digilib.iain-jember.ac.id • digilib.iain-jember.ac.id

https://www.google.co.id/search?q=GAMBAR+PETA+kabupaten+buleleng-bali&tbm=isch&imgil=zL1sx5awE0ckjM%253A%253BjaGX3DPnbD9EpM%253Bhttps%25253A%25252F%25252Faidsbuleleng.wordpress.com%25252F2011%25252F04%25252F21%25252Fgambaran-umum-wilayah-kabupaten-buleleng%25252F&source=iu&pf=m&fir=zL1sx5awE0ckjM%253A%252CjaGX3DPnbD9EpM%252C_&usg=__nqQ7BRi0fxOiLEJj5sRFX9lVVS4%3D&biw=1280&bih=689&ved=0ahUKEwjkmuvh4pzUAhWFNY8KHaG-B1cQyjcIQQ&ei=LhkwWeTLEoXrvASh_Z64BQ#imgrc=dLQDpDxuIndoCM: (1 juni 2017)

IAIN JEMBER

digilib.iain-jember.ac.id • digilib.iain-jember.ac.id • digilib.iain-jember.ac.id • digilib.iain-jember.ac.id • digilib.iain-jember.ac.id • digilib.iain-jember.ac.id

JURNAL KEGIATAN PENELITIAN

ANALISIS PENGARUH KOLEKTIBILITAS AKTIVA PRODUKTIF TERHADAP KINERJA KEUANGAN BANK SYARIAH MANDIRI PERIODE 2009-2017

No.	Hari/ Tanggal	Jenis Kegiatan
1.	Jum'at, 09 Desember 2016	Menyerahkan surat izin penelitian skripsi ke Bank Syariah Mandiri Kantor Cabang Buleleng-Bali
2.	Jum'at, 06 Januari 2017	Wawancara sebelum penelitian dilakukan oleh pihak Bank Syariah Mandiri Kantor Cabang Buleleng-Bali
3.	Senin, 16 Januari 2017	Hari pertama melakukan penelitian di Bank Syariah Mandiri Kantor Cabang Buleleng-Bali
4.	Selasa, 17 Januari 2017	Melakukan pengumpulan data laporan kolektibilitas di Bank Syariah Mandiri Kantor Cabang Buleleng-Bali
5.	Selasa, 24 Januari 2017	Melakukan pengumpulan data laporan kolektibilitas tahunan pada tahun 2016 Bank Syariah Mandiri Kantor Cabang Buleleng-Bali
6.	Senin, 30 Januari 2017	Melakukan pengumpulan data laporan kolektibilitas triwulan selama tahun 2016 Bank Syariah Mandiri Kantor Cabang Buleleng-Bali
7.	Senin, 13 Februari 2017	Melakukan pengumpulan data laporan kolektibilitas dan laporan neraca bulanan selama tahun 2016
8.	Kamis, 18 Mei 2017	Melakukan pengumpulan data laporan aktiva produktif dan laporan rasio Bank Syariah Mandiri serta meminta bukti telah melakukan penelitian

Jember, 03 Juni 2017

Peneliti

Afrila Sholihah

LAMPIRAN – LAMPIRAN

IAIN JEMBER

digilib.iain-jember.ac.id • digilib.iain-jember.ac.id • digilib.iain-jember.ac.id • digilib.iain-jember.ac.id • digilib.iain-jember.ac.id • digilib.iain-jember.ac.id

Data Kolektibilitas Triwulan Bank Syariah Mandiri Periode 2009-2017

(Dalam Juta Rupiah)

Kolektibilitas	Lancar	DPK	KL	Diragukan	Macet
Maret 2009	15338746	777380	127862	72155	557306
Juni 2009	16380455	904345	224142	101000	435374
September 2009	16631781	1005539	353694	73658	472645
Desember 2009	19451981	1044013	280903	11167	531007
Maret 2010	21226699	1138978	254904	31904	481703
Juni 2010	23396879	1083505	235062	89589	542311
September 2010	24122550	1333859	274213	134184	532659
Desember 2010	28961532	892475	368272	149068	372472
Maret 2011	32229722	981325	359811	117057	463201
Juni 2011	33657138	987705	393875	173061	529036
September 2011	38382903	1015978	423461	148111	579372
Desember 2011	42698132	1225733	420174	92949	510020
Maret 2012	42797293	1448385	234526	186331	656712
Juni 2012	43507595	1257818	455993	104619	779091
September 2012	44300357	1561233	515651	224459	691523
Desember 2012	47601712	1641731	485268	188683	722692
Maret 2013	48094961	2118271	583746	261523	876758
Juni 2013	50686925	2211429	450667	266102	819384
September 2013	52943942	2121088	609740	369196	844506
Desember 2013	54563418	2074116	621429	305485	1382204
Maret 2014	53277285	2391382	729150	251896	1587326
Juni 2014	51113765	3288839	992351	560740	1783859
September 2014	53426209	3413464	917334	597565	1956033
Desember 2014	54849108	3411477	1084379	666694	1753840
Maret 2015	54624694	3585993	1158047	677165	1620500
Juni 2015	58300178	5299740	1404318	582000	2583627
September 2015	57493688	5215455	420470	494495	2469710
Desember 2015	62119379	6657938	1716938	457993	2235048
Maret 2016	63037943	6972501	2010775	416698	2602382
Juni 2016	63696370	7498843	1194210	743043	2174576
September 2016	64702134	7781929	1267792	958528	2224035
Desember 2016	69241805	7447454	8586642	674531	2425154
Maret 2017	70262676	6961599	1709028	849297	1679378

digilib.iain-jember.ac.id • digilib.iain-jember.ac.id • digilib.iain-jember.ac.id • digilib.iain-jember.ac.id • digilib.iain-jember.ac.id • digilib.iain-jember.ac.id

Data Rasio Keuangan (ROA) Triwulan Bank Syariah Mandiri

Periode 2009-2017

No	Bulan	ROA
1.	Maret 2009	2.08
2.	Juni 2009	2.00
3.	Sep-09	2.11
4.	Desember 2009	2.23
5.	Maret 2010	2.04
6.	Juni 2010	2.22
7.	Sep-10	2.30
8.	Desember 2010	2.21
9.	Maret 2011	2.22
10.	Juni 2011	2.12
11.	Sep-11	2.03
12.	Desember 2011	1.95
13.	Maret 2012	2.17
14.	Juni 2012	2.25
15.	Sep-12	2.22
16.	Desember 2012	2.25
17.	Maret 2013	2.56
18.	Juni 2013	1.79
19.	Sep-13	1.51
20.	Desember 2013	1.53
21.	Maret 2014	1.77
22.	Juni 2014	0.66
23.	Sep-14	0.42
24.	Desember 2014	0.17
25.	Maret 2015	0.44
26.	Juni 2015	0.55
27.	Sep-15	0.42
28.	Desember 2015	0.56
29.	Maret 2016	0.56
30.	Juni 2016	0.62
31.	Sep-16	0.60
32.	Desember 2016	0.59
33.	Maret 2017	0.60

digilib.iain-jember.ac.id • digilib.iain-jember.ac.id • digilib.iain-jember.ac.id • digilib.iain-jember.ac.id • digilib.iain-jember.ac.id • digilib.iain-jember.ac.id

Analisis Data Hasil Penelitian

Descriptives

Descriptive Statistics

	N	Minimum	Maximum	Mean
Lancar	33	15338746.00	70262676.00	44648886.9697
DPK	33	777380.00	7781929.00	2932955.1515
Kurang Lancar	33	127862.00	8586642.00	965600.8182
Diragukan	33	11167.00	958528.00	334251.8182
Macet	33	372427.00	2602382.00	1208345.4242
ROA	33	.17	2.56	1.5075
Valid N (listwise)	33			

Model Summary[b]

Model	R	R Square	Adjusted R Square	Std. Error of the Estimate	Change Statistics					Durbin-Watson
					R Square Change	F Change	df1	df2	Sig. F Change	
1	.952[a]	.907	.890	.26256	.907	52.675	5	27	.000	1.911

a. Predictors: (Constant), Macet, Kurang Lancar, Lancar, Diragukan, DPK

b. Dependent Variable: ROA

ANOVA[b]

Model		Sum of Squares	Df	Mean Square	F	Sig.
1	Regression	18.157	5	3.631	52.675	.000[a]
	Residual	1.861	27	.069		
	Total	20.018	32			

a. Predictors: (Constant), Macet, Kurang Lancar, Lancar, Diragukan, DPK

b. Dependent Variable: ROA

digilib.iain-jember.ac.id • digilib.iain-jember.ac.id • digilib.iain-jember.ac.id • digilib.iain-jember.ac.id • digilib.iain-jember.ac.id • digilib.iain-jember.ac.id

Coefficients[a]

Model		Unstandardized Coefficients		Standardized Coefficients	T	Sig.	Collinearity Statistics	
		B	Std. Error	Beta			Tolerance	VIF
1	(Constant)	2.399	.162		14.768	.000		
	Lancar	1.084E-8	.000	.226	1.911	.067	.246	4.064
	DPK	8.583E-8	.000	.256	1.497	.146	.118	8.480
	Kurang Lancar	-1.204E-9	.000	-.002	-.029	.977	.591	1.691
	Diragukan	-1.898E-6	.000	-.631	-4.701	.000	.191	5.227
	Macet	-8.203E-7	.000	-.802	-5.375	.000	.155	6.456

a. Dependent Variable: ROA

Sumber: *Output* SPSS

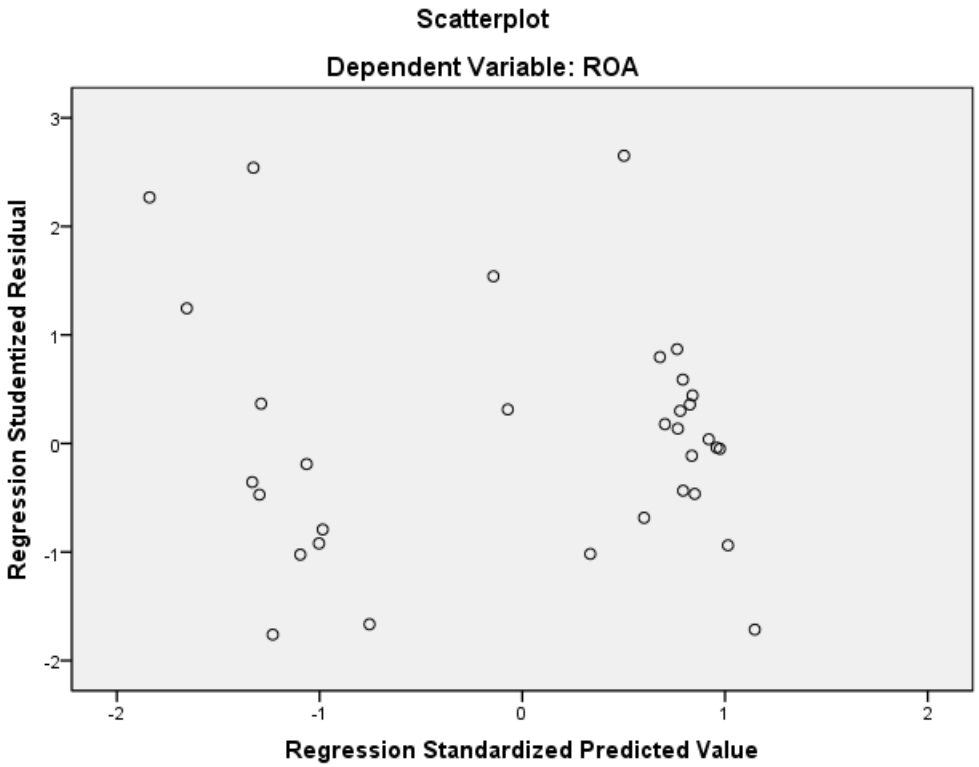

digilib.iain-jember.ac.id • digilib.iain-jember.ac.id • digilib.iain-jember.ac.id • digilib.iain-jember.ac.id • digilib.iain-jember.ac.id • digilib.iain-jember.ac.id

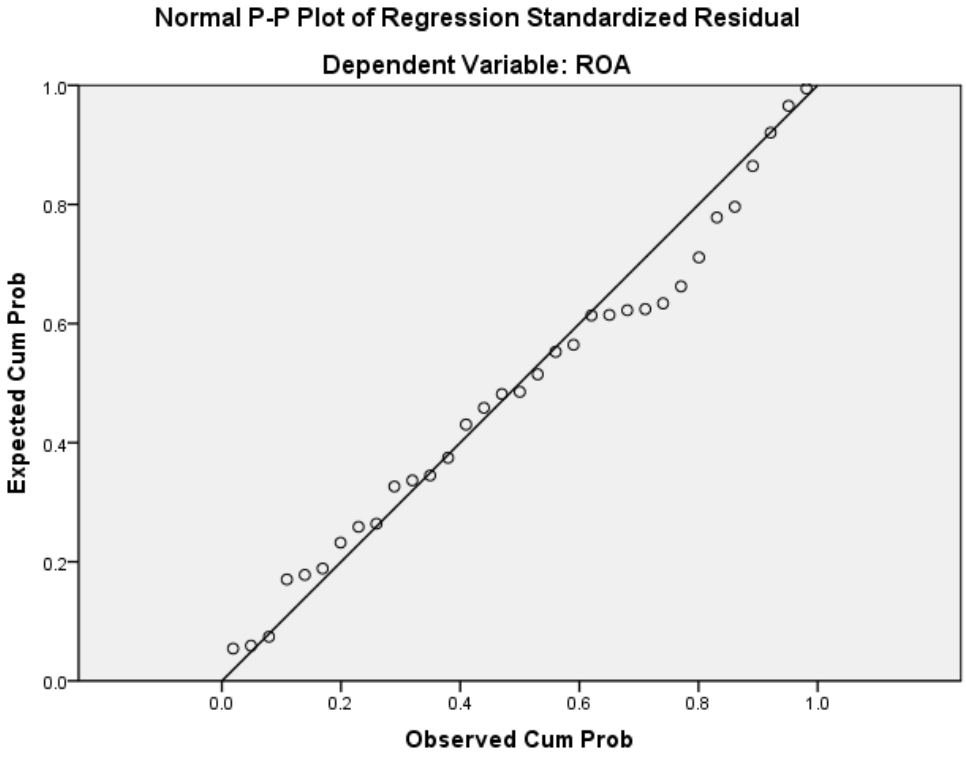

IAIN JEMBER
digilib.iain-jember.ac.id • digilib.iain-jember.ac.id • digilib.iain-jember.ac.id • digilib.iain-jember.ac.id • digilib.iain-jember.ac.id • digilib.iain-jember.ac.id

Tabel Durbin-Watson (DW), α = 5%

Direproduksi oleh:
Junaidi (http://junaidichaniago.wordpress.com)
dari sumber: http://www.standford.edu

Catatan-Catatan Reproduksi dan Cara Membaca Tabel:

1. Tabel DW ini direproduksi dengan merubah format tabel mengikuti format tabel DW yang umumnya dilampirkan pada buku-buku teks statistik/ekonometrik di Indonesia, agar lebih mudah dibaca dan diperbandingkan
2. Simbol ‘k’ pada tabel menunjukkan banyaknya variabel bebas (penjelas), tidak termasuk variabel terikat.
3. Simbol ‘n’ pada tabel menunjukkan banyaknya observasi

IAIN JEMBER

digilib.iain-jember.ac.id • digilib.iain-jember.ac.id • digilib.iain-jember.ac.id • digilib.iain-jember.ac.id • digilib.iain-jember.ac.id • digilib.iain-jember.ac.id

Tabel Durbin-Watson (DW), α = 5%

	k=1		k=2		k=3		k=4		k=5	
n	dL	dU	dL	dU	dL	dU	dL	dU	dL	dU
6	0.6102	1.4002								
7	0.6996	1.3564	0.4672	1.8964						
8	0.7629	1.3324	0.5591	1.7771	0.3674	2.2866				
9	0.8243	1.3199	0.6291	1.6993	0.4548	2.1282	0.2957	2.5881		
10	0.8791	1.3197	0.6972	1.6413	0.5253	2.0163	0.3760	2.4137	0.2427	2.8217
11	0.9273	1.3241	0.7580	1.6044	0.5948	1.9280	0.4441	2.2833	0.3155	2.6446
12	0.9708	1.3314	0.8122	1.5794	0.6577	1.8640	0.5120	2.1766	0.3796	2.5061
13	1.0097	1.3404	0.8612	1.5621	0.7147	1.8159	0.5745	2.0943	0.4445	2.3897
14	1.0450	1.3503	0.9054	1.5507	0.7667	1.7788	0.6321	2.0296	0.5052	2.2959
15	1.0770	1.3605	0.9455	1.5432	0.8140	1.7501	0.6852	1.9774	0.5620	2.2198
16	1.1062	1.3709	0.9820	1.5386	0.8572	1.7277	0.7340	1.9351	0.6150	2.1567
17	1.1330	1.3812	1.0154	1.5361	0.8968	1.7101	0.7790	1.9005	0.6641	2.1041
18	1.1576	1.3913	1.0461	1.5353	0.9331	1.6961	0.8204	1.8719	0.7098	2.0600
19	1.1804	1.4012	1.0743	1.5355	0.9666	1.6851	0.8588	1.8482	0.7523	2.0226
20	1.2015	1.4107	1.1004	1.5367	0.9976	1.6763	0.8943	1.8283	0.7918	1.9908
21	1.2212	1.4200	1.1246	1.5385	1.0262	1.6694	0.9272	1.8116	0.8286	1.9635
22	1.2395	1.4289	1.1471	1.5408	1.0529	1.6640	0.9578	1.7974	0.8629	1.9400
23	1.2567	1.4375	1.1682	1.5435	1.0778	1.6597	0.9864	1.7855	0.8949	1.9196
24	1.2728	1.4458	1.1878	1.5464	1.1010	1.6565	1.0131	1.7753	0.9249	1.9018
25	1.2879	1.4537	1.2063	1.5495	1.1228	1.6540	1.0381	1.7666	0.9530	1.8863
26	1.3022	1.4614	1.2236	1.5528	1.1432	1.6523	1.0616	1.7591	0.9794	1.8727
27	1.3157	1.4688	1.2399	1.5562	1.1624	1.6510	1.0836	1.7527	1.0042	1.8608
28	1.3284	1.4759	1.2553	1.5596	1.1805	1.6503	1.1044	1.7473	1.0276	1.8502
29	1.3405	1.4828	1.2699	1.5631	1.1976	1.6499	1.1241	1.7426	1.0497	1.8409
30	1.3520	1.4894	1.2837	1.5666	1.2138	1.6498	1.1426	1.7386	1.0706	1.8326
31	1.3630	1.4957	1.2969	1.5701	1.2292	1.6500	1.1602	1.7352	1.0904	1.8252
32	1.3734	1.5019	1.3093	1.5736	1.2437	1.6505	1.1769	1.7323	1.1092	1.8187
33	1.3834	1.5078	1.3212	1.5770	1.2576	1.6511	1.1927	1.7298	1.1270	1.8128
34	1.3929	1.5136	1.3325	1.5805	1.2707	1.6519	1.2078	1.7277	1.1439	1.8076
35	1.4019	1.5191	1.3433	1.5838	1.2833	1.6528	1.2221	1.7259	1.1601	1.8029
36	1.4107	1.5245	1.3537	1.5872	1.2953	1.6539	1.2358	1.7245	1.1755	1.7987
37	1.4190	1.5297	1.3635	1.5904	1.3068	1.6550	1.2489	1.7233	1.1901	1.7950
38	1.4270	1.5348	1.3730	1.5937	1.3177	1.6563	1.2614	1.7223	1.2042	1.7916
39	1.4347	1.5396	1.3821	1.5969	1.3283	1.6575	1.2734	1.7215	1.2176	1.7886
40	1.4421	1.5444	1.3908	1.6000	1.3384	1.6589	1.2848	1.7209	1.2305	1.7859
41	1.4493	1.5490	1.3992	1.6031	1.3480	1.6603	1.2958	1.7205	1.2428	1.7835
42	1.4562	1.5534	1.4073	1.6061	1.3573	1.6617	1.3064	1.7202	1.2546	1.7814
43	1.4628	1.5577	1.4151	1.6091	1.3663	1.6632	1.3166	1.7200	1.2660	1.7794
44	1.4692	1.5619	1.4226	1.6120	1.3749	1.6647	1.3263	1.7200	1.2769	1.7777
45	1.4754	1.5660	1.4298	1.6148	1.3832	1.6662	1.3357	1.7200	1.2874	1.7762
46	1.4814	1.5700	1.4368	1.6176	1.3912	1.6677	1.3448	1.7201	1.2976	1.7748
47	1.4872	1.5739	1.4435	1.6204	1.3989	1.6692	1.3535	1.7203	1.3073	1.7736
48	1.4928	1.5776	1.4500	1.6231	1.4064	1.6708	1.3619	1.7206	1.3167	1.7725
49	1.4982	1.5813	1.4564	1.6257	1.4136	1.6723	1.3701	1.7210	1.3258	1.7716
50	1.5035	1.5849	1.4625	1.6283	1.4206	1.6739	1.3779	1.7214	1.3346	1.7708
51	1.5086	1.5884	1.4684	1.6309	1.4273	1.6754	1.3855	1.7218	1.3431	1.7701
52	1.5135	1.5917	1.4741	1.6334	1.4339	1.6769	1.3929	1.7223	1.3512	1.7694
53	1.5183	1.5951	1.4797	1.6359	1.4402	1.6785	1.4000	1.7228	1.3592	1.7689
54	1.5230	1.5983	1.4851	1.6383	1.4464	1.6800	1.4069	1.7234	1.3669	1.7684
55	1.5276	1.6014	1.4903	1.6406	1.4523	1.6815	1.4136	1.7240	1.3743	1.7681
56	1.5320	1.6045	1.4954	1.6430	1.4581	1.6830	1.4201	1.7246	1.3815	1.7678
57	1.5363	1.6075	1.5004	1.6452	1.4637	1.6845	1.4264	1.7253	1.3885	1.7675
58	1.5405	1.6105	1.5052	1.6475	1.4692	1.6860	1.4325	1.7259	1.3953	1.7673
59	1.5446	1.6134	1.5099	1.6497	1.4745	1.6875	1.4385	1.7266	1.4019	1.7672
60	1.5485	1.6162	1.5144	1.6518	1.4797	1.6889	1.4443	1.7274	1.4083	1.7671
61	1.5524	1.6189	1.5189	1.6540	1.4847	1.6904	1.4499	1.7281	1.4146	1.7671
62	1.5562	1.6216	1.5232	1.6561	1.4896	1.6918	1.4554	1.7288	1.4206	1.7671
63	1.5599	1.6243	1.5274	1.6581	1.4943	1.6932	1.4607	1.7296	1.4265	1.7671
64	1.5635	1.6268	1.5315	1.6601	1.4990	1.6946	1.4659	1.7303	1.4322	1.7672
65	1.5670	1.6294	1.5355	1.6621	1.5035	1.6960	1.4709	1.7311	1.4378	1.7673
66	1.5704	1.6318	1.5395	1.6640	1.5079	1.6974	1.4758	1.7319	1.4433	1.7675
67	1.5738	1.6343	1.5433	1.6660	1.5122	1.6988	1.4806	1.7327	1.4486	1.7676
68	1.5771	1.6367	1.5470	1.6678	1.5164	1.7001	1.4853	1.7335	1.4537	1.7678
69	1.5803	1.6390	1.5507	1.6697	1.5205	1.7015	1.4899	1.7343	1.4588	1.7680
70	1.5834	1.6413	1.5542	1.6715	1.5245	1.7028	1.4943	1.7351	1.4637	1.7683

digilib.iain-jember.ac.id • digilib.iain-jember.ac.id • digilib.iain-jember.ac.id • digilib.iain-jember.ac.id • digilib.iain-jember.ac.id • digilib.iain-jember.ac.id

Tabel Durbin-Watson (DW), α = 5%

	k=1		k=2		k=3		k=4		k=5	
n	dL	dU	dL	dU	dL	dU	dL	dU	dL	dU
71	1.5865	1.6435	1.5577	1.6733	1.5284	1.7041	1.4987	1.7358	1.4685	1.7685
72	1.5895	1.6457	1.5611	1.6751	1.5323	1.7054	1.5029	1.7366	1.4732	1.7688
73	1.5924	1.6479	1.5645	1.6768	1.5360	1.7067	1.5071	1.7375	1.4778	1.7691
74	1.5953	1.6500	1.5677	1.6785	1.5397	1.7079	1.5112	1.7383	1.4822	1.7694
75	1.5981	1.6521	1.5709	1.6802	1.5432	1.7092	1.5151	1.7390	1.4866	1.7698
76	1.6009	1.6541	1.5740	1.6819	1.5467	1.7104	1.5190	1.7399	1.4909	1.7701
77	1.6036	1.6561	1.5771	1.6835	1.5502	1.7117	1.5228	1.7407	1.4950	1.7704
78	1.6063	1.6581	1.5801	1.6851	1.5535	1.7129	1.5265	1.7415	1.4991	1.7708
79	1.6089	1.6601	1.5830	1.6867	1.5568	1.7141	1.5302	1.7423	1.5031	1.7712
80	1.6114	1.6620	1.5859	1.6882	1.5600	1.7153	1.5337	1.7430	1.5070	1.7716
81	1.6139	1.6639	1.5888	1.6898	1.5632	1.7164	1.5372	1.7438	1.5109	1.7720
82	1.6164	1.6657	1.5915	1.6913	1.5663	1.7176	1.5406	1.7446	1.5146	1.7724
83	1.6188	1.6675	1.5942	1.6928	1.5693	1.7187	1.5440	1.7454	1.5183	1.7728
84	1.6212	1.6693	1.5969	1.6942	1.5723	1.7199	1.5472	1.7462	1.5219	1.7732
85	1.6235	1.6711	1.5995	1.6957	1.5752	1.7210	1.5505	1.7470	1.5254	1.7736
86	1.6258	1.6728	1.6021	1.6971	1.5780	1.7221	1.5536	1.7478	1.5289	1.7740
87	1.6280	1.6745	1.6046	1.6985	1.5808	1.7232	1.5567	1.7485	1.5322	1.7745
88	1.6302	1.6762	1.6071	1.6999	1.5836	1.7243	1.5597	1.7493	1.5356	1.7749
89	1.6324	1.6778	1.6095	1.7013	1.5863	1.7254	1.5627	1.7501	1.5388	1.7754
90	1.6345	1.6794	1.6119	1.7026	1.5889	1.7264	1.5656	1.7508	1.5420	1.7758
91	1.6366	1.6810	1.6143	1.7040	1.5915	1.7275	1.5685	1.7516	1.5452	1.7763
92	1.6387	1.6826	1.6166	1.7053	1.5941	1.7285	1.5713	1.7523	1.5482	1.7767
93	1.6407	1.6841	1.6188	1.7066	1.5966	1.7295	1.5741	1.7531	1.5513	1.7772
94	1.6427	1.6857	1.6211	1.7078	1.5991	1.7306	1.5768	1.7538	1.5542	1.7776
95	1.6447	1.6872	1.6233	1.7091	1.6015	1.7316	1.5795	1.7546	1.5572	1.7781
96	1.6466	1.6887	1.6254	1.7103	1.6039	1.7326	1.5821	1.7553	1.5600	1.7785
97	1.6485	1.6901	1.6275	1.7116	1.6063	1.7335	1.5847	1.7560	1.5628	1.7790
98	1.6504	1.6916	1.6296	1.7128	1.6086	1.7345	1.5872	1.7567	1.5656	1.7795
99	1.6522	1.6930	1.6317	1.7140	1.6108	1.7355	1.5897	1.7575	1.5683	1.7799
100	1.6540	1.6944	1.6337	1.7152	1.6131	1.7364	1.5922	1.7582	1.5710	1.7804
101	1.6558	1.6958	1.6357	1.7163	1.6153	1.7374	1.5946	1.7589	1.5736	1.7809
102	1.6576	1.6971	1.6376	1.7175	1.6174	1.7383	1.5969	1.7596	1.5762	1.7813
103	1.6593	1.6985	1.6396	1.7186	1.6196	1.7392	1.5993	1.7603	1.5788	1.7818
104	1.6610	1.6998	1.6415	1.7198	1.6217	1.7402	1.6016	1.7610	1.5813	1.7823
105	1.6627	1.7011	1.6433	1.7209	1.6237	1.7411	1.6038	1.7617	1.5837	1.7827
106	1.6644	1.7024	1.6452	1.7220	1.6258	1.7420	1.6061	1.7624	1.5861	1.7832
107	1.6660	1.7037	1.6470	1.7231	1.6277	1.7428	1.6083	1.7631	1.5885	1.7837
108	1.6676	1.7050	1.6488	1.7241	1.6297	1.7437	1.6104	1.7637	1.5909	1.7841
109	1.6692	1.7062	1.6505	1.7252	1.6317	1.7446	1.6125	1.7644	1.5932	1.7846
110	1.6708	1.7074	1.6523	1.7262	1.6336	1.7455	1.6146	1.7651	1.5955	1.7851
111	1.6723	1.7086	1.6540	1.7273	1.6355	1.7463	1.6167	1.7657	1.5977	1.7855
112	1.6738	1.7098	1.6557	1.7283	1.6373	1.7472	1.6187	1.7664	1.5999	1.7860
113	1.6753	1.7110	1.6574	1.7293	1.6391	1.7480	1.6207	1.7670	1.6021	1.7864
114	1.6768	1.7122	1.6590	1.7303	1.6410	1.7488	1.6227	1.7677	1.6042	1.7869
115	1.6783	1.7133	1.6606	1.7313	1.6427	1.7496	1.6246	1.7683	1.6063	1.7874
116	1.6797	1.7145	1.6622	1.7323	1.6445	1.7504	1.6265	1.7690	1.6084	1.7878
117	1.6812	1.7156	1.6638	1.7332	1.6462	1.7512	1.6284	1.7696	1.6105	1.7883
118	1.6826	1.7167	1.6653	1.7342	1.6479	1.7520	1.6303	1.7702	1.6125	1.7887
119	1.6839	1.7178	1.6669	1.7352	1.6496	1.7528	1.6321	1.7709	1.6145	1.7892
120	1.6853	1.7189	1.6684	1.7361	1.6513	1.7536	1.6339	1.7715	1.6164	1.7896
121	1.6867	1.7200	1.6699	1.7370	1.6529	1.7544	1.6357	1.7721	1.6184	1.7901
122	1.6880	1.7210	1.6714	1.7379	1.6545	1.7552	1.6375	1.7727	1.6203	1.7905
123	1.6893	1.7221	1.6728	1.7388	1.6561	1.7559	1.6392	1.7733	1.6222	1.7910
124	1.6906	1.7231	1.6743	1.7397	1.6577	1.7567	1.6409	1.7739	1.6240	1.7914
125	1.6919	1.7241	1.6757	1.7406	1.6592	1.7574	1.6426	1.7745	1.6258	1.7919
126	1.6932	1.7252	1.6771	1.7415	1.6608	1.7582	1.6443	1.7751	1.6276	1.7923
127	1.6944	1.7261	1.6785	1.7424	1.6623	1.7589	1.6460	1.7757	1.6294	1.7928
128	1.6957	1.7271	1.6798	1.7432	1.6638	1.7596	1.6476	1.7763	1.6312	1.7932
129	1.6969	1.7281	1.6812	1.7441	1.6653	1.7603	1.6492	1.7769	1.6329	1.7937
130	1.6981	1.7291	1.6825	1.7449	1.6667	1.7610	1.6508	1.7774	1.6346	1.7941
131	1.6993	1.7301	1.6838	1.7458	1.6682	1.7617	1.6523	1.7780	1.6363	1.7945
132	1.7005	1.7310	1.6851	1.7466	1.6696	1.7624	1.6539	1.7786	1.6380	1.7950
133	1.7017	1.7319	1.6864	1.7474	1.6710	1.7631	1.6554	1.7791	1.6397	1.7954
134	1.7028	1.7329	1.6877	1.7482	1.6724	1.7638	1.6569	1.7797	1.6413	1.7958
135	1.7040	1.7338	1.6889	1.7490	1.6738	1.7645	1.6584	1.7802	1.6429	1.7962
136	1.7051	1.7347	1.6902	1.7498	1.6751	1.7652	1.6599	1.7808	1.6445	1.7967

digilib.iain-jember.ac.id • digilib.iain-jember.ac.id • digilib.iain-jember.ac.id • digilib.iain-jember.ac.id • digilib.iain-jember.ac.id • digilib.iain-jember.ac.id

Tabel Durbin-Watson (DW), α = 5%

	k=1		k=2		k=3		k=4		k=5	
n	dL	dU	dL	dU	dL	dU	dL	dU	dL	dU
137	1.7062	1.7356	1.6914	1.7506	1.6765	1.7659	1.6613	1.7813	1.6461	1.7971
138	1.7073	1.7365	1.6926	1.7514	1.6778	1.7665	1.6628	1.7819	1.6476	1.7975
139	1.7084	1.7374	1.6938	1.7521	1.6791	1.7672	1.6642	1.7824	1.6491	1.7979
140	1.7095	1.7382	1.6950	1.7529	1.6804	1.7678	1.6656	1.7830	1.6507	1.7984
141	1.7106	1.7391	1.6962	1.7537	1.6817	1.7685	1.6670	1.7835	1.6522	1.7988
142	1.7116	1.7400	1.6974	1.7544	1.6829	1.7691	1.6684	1.7840	1.6536	1.7992
143	1.7127	1.7408	1.6985	1.7552	1.6842	1.7697	1.6697	1.7846	1.6551	1.7996
144	1.7137	1.7417	1.6996	1.7559	1.6854	1.7704	1.6710	1.7851	1.6565	1.8000
145	1.7147	1.7425	1.7008	1.7566	1.6866	1.7710	1.6724	1.7856	1.6580	1.8004
146	1.7157	1.7433	1.7019	1.7574	1.6878	1.7716	1.6737	1.7861	1.6594	1.8008
147	1.7167	1.7441	1.7030	1.7581	1.6890	1.7722	1.6750	1.7866	1.6608	1.8012
148	1.7177	1.7449	1.7041	1.7588	1.6902	1.7729	1.6762	1.7871	1.6622	1.8016
149	1.7187	1.7457	1.7051	1.7595	1.6914	1.7735	1.6775	1.7876	1.6635	1.8020
150	1.7197	1.7465	1.7062	1.7602	1.6926	1.7741	1.6788	1.7881	1.6649	1.8024
151	1.7207	1.7473	1.7072	1.7609	1.6937	1.7747	1.6800	1.7886	1.6662	1.8028
152	1.7216	1.7481	1.7083	1.7616	1.6948	1.7752	1.6812	1.7891	1.6675	1.8032
153	1.7226	1.7488	1.7093	1.7622	1.6959	1.7758	1.6824	1.7896	1.6688	1.8036
154	1.7235	1.7496	1.7103	1.7629	1.6971	1.7764	1.6836	1.7901	1.6701	1.8040
155	1.7244	1.7504	1.7114	1.7636	1.6982	1.7770	1.6848	1.7906	1.6714	1.8044
156	1.7253	1.7511	1.7123	1.7642	1.6992	1.7776	1.6860	1.7911	1.6727	1.8048
157	1.7262	1.7519	1.7133	1.7649	1.7003	1.7781	1.6872	1.7915	1.6739	1.8052
158	1.7271	1.7526	1.7143	1.7656	1.7014	1.7787	1.6883	1.7920	1.6751	1.8055
159	1.7280	1.7533	1.7153	1.7662	1.7024	1.7792	1.6895	1.7925	1.6764	1.8059
160	1.7289	1.7541	1.7163	1.7668	1.7035	1.7798	1.6906	1.7930	1.6776	1.8063
161	1.7298	1.7548	1.7172	1.7675	1.7045	1.7804	1.6917	1.7934	1.6788	1.8067
162	1.7306	1.7555	1.7182	1.7681	1.7055	1.7809	1.6928	1.7939	1.6800	1.8070
163	1.7315	1.7562	1.7191	1.7687	1.7066	1.7814	1.6939	1.7943	1.6811	1.8074
164	1.7324	1.7569	1.7200	1.7693	1.7075	1.7820	1.6950	1.7948	1.6823	1.8078
165	1.7332	1.7576	1.7209	1.7700	1.7085	1.7825	1.6960	1.7953	1.6834	1.8082
166	1.7340	1.7582	1.7218	1.7706	1.7095	1.7831	1.6971	1.7957	1.6846	1.8085
167	1.7348	1.7589	1.7227	1.7712	1.7105	1.7836	1.6982	1.7961	1.6857	1.8089
168	1.7357	1.7596	1.7236	1.7718	1.7115	1.7841	1.6992	1.7966	1.6868	1.8092
169	1.7365	1.7603	1.7245	1.7724	1.7124	1.7846	1.7002	1.7970	1.6879	1.8096
170	1.7373	1.7609	1.7254	1.7730	1.7134	1.7851	1.7012	1.7975	1.6890	1.8100
171	1.7381	1.7616	1.7262	1.7735	1.7143	1.7856	1.7023	1.7979	1.6901	1.8103
172	1.7389	1.7622	1.7271	1.7741	1.7152	1.7861	1.7033	1.7983	1.6912	1.8107
173	1.7396	1.7629	1.7279	1.7747	1.7162	1.7866	1.7042	1.7988	1.6922	1.8110
174	1.7404	1.7635	1.7288	1.7753	1.7171	1.7872	1.7052	1.7992	1.6933	1.8114
175	1.7412	1.7642	1.7296	1.7758	1.7180	1.7877	1.7062	1.7996	1.6943	1.8117
176	1.7420	1.7648	1.7305	1.7764	1.7189	1.7881	1.7072	1.8000	1.6954	1.8121
177	1.7427	1.7654	1.7313	1.7769	1.7197	1.7886	1.7081	1.8005	1.6964	1.8124
178	1.7435	1.7660	1.7321	1.7775	1.7206	1.7891	1.7091	1.8009	1.6974	1.8128
179	1.7442	1.7667	1.7329	1.7780	1.7215	1.7896	1.7100	1.8013	1.6984	1.8131
180	1.7449	1.7673	1.7337	1.7786	1.7224	1.7901	1.7109	1.8017	1.6994	1.8135
181	1.7457	1.7679	1.7345	1.7791	1.7232	1.7906	1.7118	1.8021	1.7004	1.8138
182	1.7464	1.7685	1.7353	1.7797	1.7241	1.7910	1.7128	1.8025	1.7014	1.8141
183	1.7471	1.7691	1.7360	1.7802	1.7249	1.7915	1.7137	1.8029	1.7023	1.8145
184	1.7478	1.7697	1.7368	1.7807	1.7257	1.7920	1.7146	1.8033	1.7033	1.8148
185	1.7485	1.7702	1.7376	1.7813	1.7266	1.7924	1.7155	1.8037	1.7042	1.8151
186	1.7492	1.7708	1.7384	1.7818	1.7274	1.7929	1.7163	1.8041	1.7052	1.8155
187	1.7499	1.7714	1.7391	1.7823	1.7282	1.7933	1.7172	1.8045	1.7061	1.8158
188	1.7506	1.7720	1.7398	1.7828	1.7290	1.7938	1.7181	1.8049	1.7070	1.8161
189	1.7513	1.7725	1.7406	1.7833	1.7298	1.7942	1.7189	1.8053	1.7080	1.8165
190	1.7520	1.7731	1.7413	1.7838	1.7306	1.7947	1.7198	1.8057	1.7089	1.8168
191	1.7526	1.7737	1.7420	1.7843	1.7314	1.7951	1.7206	1.8061	1.7098	1.8171
192	1.7533	1.7742	1.7428	1.7848	1.7322	1.7956	1.7215	1.8064	1.7107	1.8174
193	1.7540	1.7748	1.7435	1.7853	1.7329	1.7960	1.7223	1.8068	1.7116	1.8178
194	1.7546	1.7753	1.7442	1.7858	1.7337	1.7965	1.7231	1.8072	1.7124	1.8181
195	1.7553	1.7759	1.7449	1.7863	1.7345	1.7969	1.7239	1.8076	1.7133	1.8184
196	1.7559	1.7764	1.7456	1.7868	1.7352	1.7973	1.7247	1.8079	1.7142	1.8187
197	1.7566	1.7769	1.7463	1.7873	1.7360	1.7977	1.7255	1.8083	1.7150	1.8190
198	1.7572	1.7775	1.7470	1.7878	1.7367	1.7982	1.7263	1.8087	1.7159	1.8193
199	1.7578	1.7780	1.7477	1.7882	1.7374	1.7986	1.7271	1.8091	1.7167	1.8196
200	1.7584	1.7785	1.7483	1.7887	1.7382	1.7990	1.7279	1.8094	1.7176	1.8199

digilib.iain-jember.ac.id • digilib.iain-jember.ac.id • digilib.iain-jember.ac.id • digilib.iain-jember.ac.id • digilib.iain-jember.ac.id • digilib.iain-jember.ac.id

Tabel Durbin-Watson (DW), α = 5%

	k=6		k=7		k=8		k=9		k=10	
n	dL	dU	dL	dU	dL	dU	dL	dU	dL	dU
11	0.2025	3.0045								
12	0.2681	2.8320	0.1714	3.1494						
13	0.3278	2.6920	0.2305	2.9851	0.1469	3.2658				
14	0.3890	2.5716	0.2856	2.8477	0.2001	3.1112	0.1273	3.3604		
15	0.4471	2.4715	0.3429	2.7270	0.2509	2.9787	0.1753	3.2160	0.1113	3.4382
16	0.5022	2.3881	0.3981	2.6241	0.3043	2.8601	0.2221	3.0895	0.1548	3.3039
17	0.5542	2.3176	0.4511	2.5366	0.3564	2.7569	0.2718	2.9746	0.1978	3.1840
18	0.6030	2.2575	0.5016	2.4612	0.4070	2.6675	0.3208	2.8727	0.2441	3.0735
19	0.6487	2.2061	0.5494	2.3960	0.4557	2.5894	0.3689	2.7831	0.2901	2.9740
20	0.6915	2.1619	0.5945	2.3394	0.5022	2.5208	0.4156	2.7037	0.3357	2.8854
21	0.7315	2.1236	0.6371	2.2899	0.5465	2.4605	0.4606	2.6332	0.3804	2.8059
22	0.7690	2.0902	0.6772	2.2465	0.5884	2.4072	0.5036	2.5705	0.4236	2.7345
23	0.8041	2.0609	0.7149	2.2082	0.6282	2.3599	0.5448	2.5145	0.4654	2.6704
24	0.8371	2.0352	0.7505	2.1743	0.6659	2.3177	0.5840	2.4643	0.5055	2.6126
25	0.8680	2.0125	0.7840	2.1441	0.7015	2.2801	0.6213	2.4192	0.5440	2.5604
26	0.8972	1.9924	0.8156	2.1172	0.7353	2.2463	0.6568	2.3786	0.5808	2.5132
27	0.9246	1.9745	0.8455	2.0931	0.7673	2.2159	0.6906	2.3419	0.6159	2.4703
28	0.9505	1.9585	0.8737	2.0715	0.7975	2.1884	0.7227	2.3086	0.6495	2.4312
29	0.9750	1.9442	0.9004	2.0520	0.8263	2.1636	0.7532	2.2784	0.6815	2.3956
30	0.9982	1.9313	0.9256	2.0343	0.8535	2.1410	0.7822	2.2508	0.7120	2.3631
31	1.0201	1.9198	0.9496	2.0183	0.8794	2.1205	0.8098	2.2256	0.7412	2.3332
32	1.0409	1.9093	0.9724	2.0038	0.9040	2.1017	0.8361	2.2026	0.7690	2.3058
33	1.0607	1.8999	0.9940	1.9906	0.9274	2.0846	0.8612	2.1814	0.7955	2.2806
34	1.0794	1.8913	1.0146	1.9785	0.9497	2.0688	0.8851	2.1619	0.8209	2.2574
35	1.0974	1.8835	1.0342	1.9674	0.9710	2.0544	0.9079	2.1440	0.8452	2.2359
36	1.1144	1.8764	1.0529	1.9573	0.9913	2.0410	0.9297	2.1274	0.8684	2.2159
37	1.1307	1.8700	1.0708	1.9480	1.0107	2.0288	0.9505	2.1120	0.8906	2.1975
38	1.1463	1.8641	1.0879	1.9394	1.0292	2.0174	0.9705	2.0978	0.9118	2.1803
39	1.1612	1.8587	1.1042	1.9315	1.0469	2.0069	0.9895	2.0846	0.9322	2.1644
40	1.1754	1.8538	1.1198	1.9243	1.0639	1.9972	1.0078	2.0723	0.9517	2.1495
41	1.1891	1.8493	1.1348	1.9175	1.0802	1.9881	1.0254	2.0609	0.9705	2.1356
42	1.2022	1.8451	1.1492	1.9113	1.0958	1.9797	1.0422	2.0502	0.9885	2.1226
43	1.2148	1.8413	1.1630	1.9055	1.1108	1.9719	1.0584	2.0403	1.0058	2.1105
44	1.2269	1.8378	1.1762	1.9002	1.1252	1.9646	1.0739	2.0310	1.0225	2.0991
45	1.2385	1.8346	1.1890	1.8952	1.1391	1.9578	1.0889	2.0222	1.0385	2.0884
46	1.2497	1.8317	1.2013	1.8906	1.1524	1.9514	1.1033	2.0140	1.0539	2.0783
47	1.2605	1.8290	1.2131	1.8863	1.1653	1.9455	1.1171	2.0064	1.0687	2.0689
48	1.2709	1.8265	1.2245	1.8823	1.1776	1.9399	1.1305	1.9992	1.0831	2.0600
49	1.2809	1.8242	1.2355	1.8785	1.1896	1.9346	1.1434	1.9924	1.0969	2.0516
50	1.2906	1.8220	1.2461	1.8750	1.2011	1.9297	1.1558	1.9860	1.1102	2.0437
51	1.3000	1.8201	1.2563	1.8718	1.2122	1.9251	1.1678	1.9799	1.1231	2.0362
52	1.3090	1.8183	1.2662	1.8687	1.2230	1.9208	1.1794	1.9743	1.1355	2.0291
53	1.3177	1.8166	1.2758	1.8659	1.2334	1.9167	1.1906	1.9689	1.1476	2.0224
54	1.3262	1.8151	1.2851	1.8632	1.2435	1.9128	1.2015	1.9638	1.1592	2.0161
55	1.3344	1.8137	1.2940	1.8607	1.2532	1.9092	1.2120	1.9590	1.1705	2.0101
56	1.3424	1.8124	1.3027	1.8584	1.2626	1.9058	1.2222	1.9545	1.1814	2.0044
57	1.3501	1.8112	1.3111	1.8562	1.2718	1.9026	1.2320	1.9502	1.1920	1.9990
58	1.3576	1.8101	1.3193	1.8542	1.2806	1.8995	1.2416	1.9461	1.2022	1.9938
59	1.3648	1.8091	1.3272	1.8523	1.2892	1.8967	1.2509	1.9422	1.2122	1.9889
60	1.3719	1.8082	1.3349	1.8505	1.2976	1.8939	1.2599	1.9386	1.2218	1.9843
61	1.3787	1.8073	1.3424	1.8488	1.3057	1.8914	1.2686	1.9351	1.2312	1.9798
62	1.3854	1.8066	1.3497	1.8472	1.3136	1.8889	1.2771	1.9318	1.2403	1.9756
63	1.3918	1.8058	1.3567	1.8457	1.3212	1.8866	1.2853	1.9286	1.2492	1.9716
64	1.3981	1.8052	1.3636	1.8443	1.3287	1.8844	1.2934	1.9256	1.2578	1.9678
65	1.4043	1.8046	1.3703	1.8430	1.3359	1.8824	1.3012	1.9228	1.2661	1.9641
66	1.4102	1.8041	1.3768	1.8418	1.3429	1.8804	1.3087	1.9200	1.2742	1.9606
67	1.4160	1.8036	1.3831	1.8406	1.3498	1.8786	1.3161	1.9174	1.2822	1.9572
68	1.4217	1.8032	1.3893	1.8395	1.3565	1.8768	1.3233	1.9150	1.2899	1.9540
69	1.4272	1.8028	1.3953	1.8385	1.3630	1.8751	1.3303	1.9126	1.2974	1.9510
70	1.4326	1.8025	1.4012	1.8375	1.3693	1.8735	1.3372	1.9104	1.3047	1.9481
71	1.4379	1.8021	1.4069	1.8366	1.3755	1.8720	1.3438	1.9082	1.3118	1.9452
72	1.4430	1.8019	1.4125	1.8358	1.3815	1.8706	1.3503	1.9062	1.3188	1.9426
73	1.4480	1.8016	1.4179	1.8350	1.3874	1.8692	1.3566	1.9042	1.3256	1.9400
74	1.4529	1.8014	1.4232	1.8343	1.3932	1.8679	1.3628	1.9024	1.3322	1.9375
75	1.4577	1.8013	1.4284	1.8336	1.3988	1.8667	1.3688	1.9006	1.3386	1.9352

digilib.iain-jember.ac.id • digilib.iain-jember.ac.id • digilib.iain-jember.ac.id • digilib.iain-jember.ac.id • digilib.iain-jember.ac.id • digilib.iain-jember.ac.id

Tabel Durbin-Watson (DW), α = 5%

	k=6		k=7		k=8		k=9		k=10	
n	dL	dU	dL	dU	dL	dU	dL	dU	dL	dU
76	1.4623	1.8011	1.4335	1.8330	1.4043	1.8655	1.3747	1.8989	1.3449	1.9329
77	1.4669	1.8010	1.4384	1.8324	1.4096	1.8644	1.3805	1.8972	1.3511	1.9307
78	1.4714	1.8009	1.4433	1.8318	1.4148	1.8634	1.3861	1.8957	1.3571	1.9286
79	1.4757	1.8009	1.4480	1.8313	1.4199	1.8624	1.3916	1.8942	1.3630	1.9266
80	1.4800	1.8008	1.4526	1.8308	1.4250	1.8614	1.3970	1.8927	1.3687	1.9247
81	1.4842	1.8008	1.4572	1.8303	1.4298	1.8605	1.4022	1.8914	1.3743	1.9228
82	1.4883	1.8008	1.4616	1.8299	1.4346	1.8596	1.4074	1.8900	1.3798	1.9211
83	1.4923	1.8008	1.4659	1.8295	1.4393	1.8588	1.4124	1.8888	1.3852	1.9193
84	1.4962	1.8008	1.4702	1.8291	1.4439	1.8580	1.4173	1.8876	1.3905	1.9177
85	1.5000	1.8009	1.4743	1.8288	1.4484	1.8573	1.4221	1.8864	1.3956	1.9161
86	1.5038	1.8010	1.4784	1.8285	1.4528	1.8566	1.4268	1.8853	1.4007	1.9146
87	1.5075	1.8010	1.4824	1.8282	1.4571	1.8559	1.4315	1.8842	1.4056	1.9131
88	1.5111	1.8011	1.4863	1.8279	1.4613	1.8553	1.4360	1.8832	1.4104	1.9117
89	1.5147	1.8012	1.4902	1.8277	1.4654	1.8547	1.4404	1.8822	1.4152	1.9103
90	1.5181	1.8014	1.4939	1.8275	1.4695	1.8541	1.4448	1.8813	1.4198	1.9090
91	1.5215	1.8015	1.4976	1.8273	1.4735	1.8536	1.4490	1.8804	1.4244	1.9077
92	1.5249	1.8016	1.5013	1.8271	1.4774	1.8530	1.4532	1.8795	1.4288	1.9065
93	1.5282	1.8018	1.5048	1.8269	1.4812	1.8526	1.4573	1.8787	1.4332	1.9053
94	1.5314	1.8019	1.5083	1.8268	1.4849	1.8521	1.4613	1.8779	1.4375	1.9042
95	1.5346	1.8021	1.5117	1.8266	1.4886	1.8516	1.4653	1.8772	1.4417	1.9031
96	1.5377	1.8023	1.5151	1.8265	1.4922	1.8512	1.4691	1.8764	1.4458	1.9021
97	1.5407	1.8025	1.5184	1.8264	1.4958	1.8508	1.4729	1.8757	1.4499	1.9011
98	1.5437	1.8027	1.5216	1.8263	1.4993	1.8505	1.4767	1.8750	1.4539	1.9001
99	1.5467	1.8029	1.5248	1.8263	1.5027	1.8501	1.4803	1.8744	1.4578	1.8991
100	1.5496	1.8031	1.5279	1.8262	1.5060	1.8498	1.4839	1.8738	1.4616	1.8982
101	1.5524	1.8033	1.5310	1.8261	1.5093	1.8495	1.4875	1.8732	1.4654	1.8973
102	1.5552	1.8035	1.5340	1.8261	1.5126	1.8491	1.4909	1.8726	1.4691	1.8965
103	1.5580	1.8037	1.5370	1.8261	1.5158	1.8489	1.4944	1.8721	1.4727	1.8956
104	1.5607	1.8040	1.5399	1.8261	1.5189	1.8486	1.4977	1.8715	1.4763	1.8948
105	1.5634	1.8042	1.5428	1.8261	1.5220	1.8483	1.5010	1.8710	1.4798	1.8941
106	1.5660	1.8044	1.5456	1.8261	1.5250	1.8481	1.5043	1.8705	1.4833	1.8933
107	1.5686	1.8047	1.5484	1.8261	1.5280	1.8479	1.5074	1.8701	1.4867	1.8926
108	1.5711	1.8049	1.5511	1.8261	1.5310	1.8477	1.5106	1.8696	1.4900	1.8919
109	1.5736	1.8052	1.5538	1.8261	1.5338	1.8475	1.5137	1.8692	1.4933	1.8913
110	1.5761	1.8054	1.5565	1.8262	1.5367	1.8473	1.5167	1.8688	1.4965	1.8906
111	1.5785	1.8057	1.5591	1.8262	1.5395	1.8471	1.5197	1.8684	1.4997	1.8900
112	1.5809	1.8060	1.5616	1.8263	1.5422	1.8470	1.5226	1.8680	1.5028	1.8894
113	1.5832	1.8062	1.5642	1.8264	1.5449	1.8468	1.5255	1.8676	1.5059	1.8888
114	1.5855	1.8065	1.5667	1.8264	1.5476	1.8467	1.5284	1.8673	1.5089	1.8882
115	1.5878	1.8068	1.5691	1.8265	1.5502	1.8466	1.5312	1.8670	1.5119	1.8877
116	1.5901	1.8070	1.5715	1.8266	1.5528	1.8465	1.5339	1.8667	1.5148	1.8872
117	1.5923	1.8073	1.5739	1.8267	1.5554	1.8463	1.5366	1.8663	1.5177	1.8867
118	1.5945	1.8076	1.5763	1.8268	1.5579	1.8463	1.5393	1.8661	1.5206	1.8862
119	1.5966	1.8079	1.5786	1.8269	1.5603	1.8462	1.5420	1.8658	1.5234	1.8857
120	1.5987	1.8082	1.5808	1.8270	1.5628	1.8461	1.5445	1.8655	1.5262	1.8852
121	1.6008	1.8084	1.5831	1.8271	1.5652	1.8460	1.5471	1.8653	1.5289	1.8848
122	1.6029	1.8087	1.5853	1.8272	1.5675	1.8459	1.5496	1.8650	1.5316	1.8844
123	1.6049	1.8090	1.5875	1.8273	1.5699	1.8459	1.5521	1.8648	1.5342	1.8839
124	1.6069	1.8093	1.5896	1.8274	1.5722	1.8458	1.5546	1.8646	1.5368	1.8835
125	1.6089	1.8096	1.5917	1.8276	1.5744	1.8458	1.5570	1.8644	1.5394	1.8832
126	1.6108	1.8099	1.5938	1.8277	1.5767	1.8458	1.5594	1.8641	1.5419	1.8828
127	1.6127	1.8102	1.5959	1.8278	1.5789	1.8458	1.5617	1.8639	1.5444	1.8824
128	1.6146	1.8105	1.5979	1.8280	1.5811	1.8457	1.5640	1.8638	1.5468	1.8821
129	1.6165	1.8107	1.5999	1.8281	1.5832	1.8457	1.5663	1.8636	1.5493	1.8817
130	1.6184	1.8110	1.6019	1.8282	1.5853	1.8457	1.5686	1.8634	1.5517	1.8814
131	1.6202	1.8113	1.6039	1.8284	1.5874	1.8457	1.5708	1.8633	1.5540	1.8811
132	1.6220	1.8116	1.6058	1.8285	1.5895	1.8457	1.5730	1.8631	1.5564	1.8808
133	1.6238	1.8119	1.6077	1.8287	1.5915	1.8457	1.5751	1.8630	1.5586	1.8805
134	1.6255	1.8122	1.6096	1.8288	1.5935	1.8457	1.5773	1.8629	1.5609	1.8802
135	1.6272	1.8125	1.6114	1.8290	1.5955	1.8457	1.5794	1.8627	1.5632	1.8799
136	1.6289	1.8128	1.6133	1.8292	1.5974	1.8458	1.5815	1.8626	1.5654	1.8797
137	1.6306	1.8131	1.6151	1.8293	1.5994	1.8458	1.5835	1.8625	1.5675	1.8794
138	1.6323	1.8134	1.6169	1.8295	1.6013	1.8458	1.5855	1.8624	1.5697	1.8792
139	1.6340	1.8137	1.6186	1.8297	1.6031	1.8459	1.5875	1.8623	1.5718	1.8789
140	1.6356	1.8140	1.6204	1.8298	1.6050	1.8459	1.5895	1.8622	1.5739	1.8787
141	1.6372	1.8143	1.6221	1.8300	1.6068	1.8459	1.5915	1.8621	1.5760	1.8785

digilib.iain-jember.ac.id • digilib.iain-jember.ac.id • digilib.iain-jember.ac.id • digilib.iain-jember.ac.id • digilib.iain-jember.ac.id • digilib.iain-jember.ac.id

Tabel Durbin-Watson (DW), α = 5%

	k=6		k=7		k=8		k=9		k=10	
n	dL	dU	dL	dU	dL	dU	dL	dU	dL	dU
142	1.6388	1.8146	1.6238	1.8302	1.6087	1.8460	1.5934	1.8620	1.5780	1.8783
143	1.6403	1.8149	1.6255	1.8303	1.6104	1.8460	1.5953	1.8619	1.5800	1.8781
144	1.6419	1.8151	1.6271	1.8305	1.6122	1.8461	1.5972	1.8619	1.5820	1.8779
145	1.6434	1.8154	1.6288	1.8307	1.6140	1.8462	1.5990	1.8618	1.5840	1.8777
146	1.6449	1.8157	1.6304	1.8309	1.6157	1.8462	1.6009	1.8618	1.5859	1.8775
147	1.6464	1.8160	1.6320	1.8310	1.6174	1.8463	1.6027	1.8617	1.5878	1.8773
148	1.6479	1.8163	1.6336	1.8312	1.6191	1.8463	1.6045	1.8617	1.5897	1.8772
149	1.6494	1.8166	1.6351	1.8314	1.6207	1.8464	1.6062	1.8616	1.5916	1.8770
150	1.6508	1.8169	1.6367	1.8316	1.6224	1.8465	1.6080	1.8616	1.5935	1.8768
151	1.6523	1.8172	1.6382	1.8318	1.6240	1.8466	1.6097	1.8615	1.5953	1.8767
152	1.6537	1.8175	1.6397	1.8320	1.6256	1.8466	1.6114	1.8615	1.5971	1.8765
153	1.6551	1.8178	1.6412	1.8322	1.6272	1.8467	1.6131	1.8615	1.5989	1.8764
154	1.6565	1.8181	1.6427	1.8323	1.6288	1.8468	1.6148	1.8614	1.6007	1.8763
155	1.6578	1.8184	1.6441	1.8325	1.6303	1.8469	1.6164	1.8614	1.6024	1.8761
156	1.6592	1.8186	1.6456	1.8327	1.6319	1.8470	1.6181	1.8614	1.6041	1.8760
157	1.6605	1.8189	1.6470	1.8329	1.6334	1.8471	1.6197	1.8614	1.6058	1.8759
158	1.6618	1.8192	1.6484	1.8331	1.6349	1.8472	1.6213	1.8614	1.6075	1.8758
159	1.6631	1.8195	1.6498	1.8333	1.6364	1.8472	1.6229	1.8614	1.6092	1.8757
160	1.6644	1.8198	1.6512	1.8335	1.6379	1.8473	1.6244	1.8614	1.6108	1.8756
161	1.6657	1.8201	1.6526	1.8337	1.6393	1.8474	1.6260	1.8614	1.6125	1.8755
162	1.6670	1.8204	1.6539	1.8339	1.6408	1.8475	1.6275	1.8614	1.6141	1.8754
163	1.6683	1.8207	1.6553	1.8341	1.6422	1.8476	1.6290	1.8614	1.6157	1.8753
164	1.6695	1.8209	1.6566	1.8343	1.6436	1.8478	1.6305	1.8614	1.6173	1.8752
165	1.6707	1.8212	1.6579	1.8345	1.6450	1.8479	1.6320	1.8614	1.6188	1.8751
166	1.6720	1.8215	1.6592	1.8346	1.6464	1.8480	1.6334	1.8614	1.6204	1.8751
167	1.6732	1.8218	1.6605	1.8348	1.6477	1.8481	1.6349	1.8615	1.6219	1.8750
168	1.6743	1.8221	1.6618	1.8350	1.6491	1.8482	1.6363	1.8615	1.6234	1.8749
169	1.6755	1.8223	1.6630	1.8352	1.6504	1.8483	1.6377	1.8615	1.6249	1.8748
170	1.6767	1.8226	1.6643	1.8354	1.6517	1.8484	1.6391	1.8615	1.6264	1.8748
171	1.6779	1.8229	1.6655	1.8356	1.6531	1.8485	1.6405	1.8615	1.6279	1.8747
172	1.6790	1.8232	1.6667	1.8358	1.6544	1.8486	1.6419	1.8616	1.6293	1.8747
173	1.6801	1.8235	1.6679	1.8360	1.6556	1.8487	1.6433	1.8616	1.6308	1.8746
174	1.6813	1.8237	1.6691	1.8362	1.6569	1.8489	1.6446	1.8617	1.6322	1.8746
175	1.6824	1.8240	1.6703	1.8364	1.6582	1.8490	1.6459	1.8617	1.6336	1.8745
176	1.6835	1.8243	1.6715	1.8366	1.6594	1.8491	1.6472	1.8617	1.6350	1.8745
177	1.6846	1.8246	1.6727	1.8368	1.6606	1.8492	1.6486	1.8618	1.6364	1.8744
178	1.6857	1.8248	1.6738	1.8370	1.6619	1.8493	1.6499	1.8618	1.6377	1.8744
179	1.6867	1.8251	1.6750	1.8372	1.6631	1.8495	1.6511	1.8618	1.6391	1.8744
180	1.6878	1.8254	1.6761	1.8374	1.6643	1.8496	1.6524	1.8619	1.6404	1.8744
181	1.6888	1.8256	1.6772	1.8376	1.6655	1.8497	1.6537	1.8619	1.6418	1.8743
182	1.6899	1.8259	1.6783	1.8378	1.6667	1.8498	1.6549	1.8620	1.6431	1.8743
183	1.6909	1.8262	1.6794	1.8380	1.6678	1.8500	1.6561	1.8621	1.6444	1.8743
184	1.6919	1.8264	1.6805	1.8382	1.6690	1.8501	1.6574	1.8621	1.6457	1.8743
185	1.6930	1.8267	1.6816	1.8384	1.6701	1.8502	1.6586	1.8622	1.6469	1.8742
186	1.6940	1.8270	1.6826	1.8386	1.6712	1.8503	1.6598	1.8622	1.6482	1.8742
187	1.6950	1.8272	1.6837	1.8388	1.6724	1.8505	1.6610	1.8623	1.6495	1.8742
188	1.6959	1.8275	1.6848	1.8390	1.6735	1.8506	1.6621	1.8623	1.6507	1.8742
189	1.6969	1.8278	1.6858	1.8392	1.6746	1.8507	1.6633	1.8624	1.6519	1.8742
190	1.6979	1.8280	1.6868	1.8394	1.6757	1.8509	1.6644	1.8625	1.6531	1.8742
191	1.6988	1.8283	1.6878	1.8396	1.6768	1.8510	1.6656	1.8625	1.6543	1.8742
192	1.6998	1.8285	1.6889	1.8398	1.6778	1.8511	1.6667	1.8626	1.6555	1.8742
193	1.7007	1.8288	1.6899	1.8400	1.6789	1.8513	1.6678	1.8627	1.6567	1.8742
194	1.7017	1.8291	1.6909	1.8402	1.6799	1.8514	1.6690	1.8627	1.6579	1.8742
195	1.7026	1.8293	1.6918	1.8404	1.6810	1.8515	1.6701	1.8628	1.6591	1.8742
196	1.7035	1.8296	1.6928	1.8406	1.6820	1.8516	1.6712	1.8629	1.6602	1.8742
197	1.7044	1.8298	1.6938	1.8407	1.6831	1.8518	1.6722	1.8629	1.6614	1.8742
198	1.7053	1.8301	1.6947	1.8409	1.6841	1.8519	1.6733	1.8630	1.6625	1.8742
199	1.7062	1.8303	1.6957	1.8411	1.6851	1.8521	1.6744	1.8631	1.6636	1.8742
200	1.7071	1.8306	1.6966	1.8413	1.6861	1.8522	1.6754	1.8632	1.6647	1.8742

digilib.iain-jember.ac.id • digilib.iain-jember.ac.id • digilib.iain-jember.ac.id • digilib.iain-jember.ac.id • digilib.iain-jember.ac.id • digilib.iain-jember.ac.id

Tabel Durbin-Watson (DW), α = 5%

	k=11		k=12		k=13		k=14		k=15	
n	dL	dU	dL	dU	dL	dU	dL	dU	dL	dU
16	0.0981	3.5029								
17	0.1376	3.3782	0.0871	3.5572						
18	0.1773	3.2650	0.1232	3.4414	0.0779	3.6032				
19	0.2203	3.1593	0.1598	3.3348	0.1108	3.4957	0.0700	3.6424		
20	0.2635	3.0629	0.1998	3.2342	0.1447	3.3954	0.1002	3.5425	0.0633	3.6762
21	0.3067	2.9760	0.2403	3.1413	0.1820	3.2998	0.1317	3.4483	0.0911	3.5832
22	0.3493	2.8973	0.2812	3.0566	0.2200	3.2106	0.1664	3.3576	0.1203	3.4946
23	0.3908	2.8259	0.3217	2.9792	0.2587	3.1285	0.2022	3.2722	0.1527	3.4087
24	0.4312	2.7611	0.3616	2.9084	0.2972	3.0528	0.2387	3.1929	0.1864	3.3270
25	0.4702	2.7023	0.4005	2.8436	0.3354	2.9830	0.2754	3.1191	0.2209	3.2506
26	0.5078	2.6488	0.4383	2.7844	0.3728	2.9187	0.3118	3.0507	0.2558	3.1790
27	0.5439	2.6000	0.4748	2.7301	0.4093	2.8595	0.3478	2.9872	0.2906	3.1122
28	0.5785	2.5554	0.5101	2.6803	0.4449	2.8049	0.3831	2.9284	0.3252	3.0498
29	0.6117	2.5146	0.5441	2.6345	0.4793	2.7545	0.4175	2.8738	0.3592	2.9916
30	0.6435	2.4771	0.5769	2.5923	0.5126	2.7079	0.4511	2.8232	0.3926	2.9374
31	0.6739	2.4427	0.6083	2.5535	0.5447	2.6648	0.4836	2.7762	0.4251	2.8868
32	0.7030	2.4110	0.6385	2.5176	0.5757	2.6249	0.5151	2.7325	0.4569	2.8396
33	0.7309	2.3818	0.6675	2.4844	0.6056	2.5879	0.5456	2.6918	0.4877	2.7956
34	0.7576	2.3547	0.6953	2.4536	0.6343	2.5535	0.5750	2.6539	0.5176	2.7544
35	0.7831	2.3297	0.7220	2.4250	0.6620	2.5215	0.6035	2.6186	0.5466	2.7159
36	0.8076	2.3064	0.7476	2.3984	0.6886	2.4916	0.6309	2.5856	0.5746	2.6799
37	0.8311	2.2848	0.7722	2.3737	0.7142	2.4638	0.6573	2.5547	0.6018	2.6461
38	0.8536	2.2647	0.7958	2.3506	0.7389	2.4378	0.6828	2.5258	0.6280	2.6144
39	0.8751	2.2459	0.8185	2.3290	0.7626	2.4134	0.7074	2.4987	0.6533	2.5847
40	0.8959	2.2284	0.8404	2.3089	0.7854	2.3906	0.7312	2.4733	0.6778	2.5567
41	0.9158	2.2120	0.8613	2.2900	0.8074	2.3692	0.7540	2.4494	0.7015	2.5304
42	0.9349	2.1967	0.8815	2.2723	0.8285	2.3491	0.7761	2.4269	0.7243	2.5056
43	0.9533	2.1823	0.9009	2.2556	0.8489	2.3302	0.7973	2.4058	0.7464	2.4822
44	0.9710	2.1688	0.9196	2.2400	0.8686	2.3124	0.8179	2.3858	0.7677	2.4601
45	0.9880	2.1561	0.9377	2.2252	0.8875	2.2956	0.8377	2.3670	0.7883	2.4392
46	1.0044	2.1442	0.9550	2.2113	0.9058	2.2797	0.8568	2.3492	0.8083	2.4195
47	1.0203	2.1329	0.9718	2.1982	0.9234	2.2648	0.8753	2.3324	0.8275	2.4008
48	1.0355	2.1223	0.9879	2.1859	0.9405	2.2506	0.8931	2.3164	0.8461	2.3831
49	1.0502	2.1122	1.0035	2.1742	0.9569	2.2372	0.9104	2.3013	0.8642	2.3663
50	1.0645	2.1028	1.0186	2.1631	0.9728	2.2245	0.9271	2.2870	0.8816	2.3503
51	1.0782	2.0938	1.0332	2.1526	0.9882	2.2125	0.9432	2.2734	0.8985	2.3352
52	1.0915	2.0853	1.0473	2.1426	1.0030	2.2011	0.9589	2.2605	0.9148	2.3207
53	1.1043	2.0772	1.0609	2.1332	1.0174	2.1902	0.9740	2.2482	0.9307	2.3070
54	1.1167	2.0696	1.0741	2.1242	1.0314	2.1799	0.9886	2.2365	0.9460	2.2939
55	1.1288	2.0623	1.0869	2.1157	1.0449	2.1700	1.0028	2.2253	0.9609	2.2815
56	1.1404	2.0554	1.0992	2.1076	1.0579	2.1607	1.0166	2.2147	0.9753	2.2696
57	1.1517	2.0489	1.1112	2.0998	1.0706	2.1518	1.0299	2.2046	0.9893	2.2582
58	1.1626	2.0426	1.1228	2.0925	1.0829	2.1432	1.0429	2.1949	1.0029	2.2474
59	1.1733	2.0367	1.1341	2.0854	1.0948	2.1351	1.0555	2.1856	1.0161	2.2370
60	1.1835	2.0310	1.1451	2.0787	1.1064	2.1273	1.0676	2.1768	1.0289	2.2271
61	1.1936	2.0256	1.1557	2.0723	1.1176	2.1199	1.0795	2.1684	1.0413	2.2176
62	1.2033	2.0204	1.1660	2.0662	1.1286	2.1128	1.0910	2.1603	1.0534	2.2084
63	1.2127	2.0155	1.1760	2.0604	1.1392	2.1060	1.1022	2.1525	1.0651	2.1997
64	1.2219	2.0108	1.1858	2.0548	1.1495	2.0995	1.1131	2.1451	1.0766	2.1913
65	1.2308	2.0063	1.1953	2.0494	1.1595	2.0933	1.1236	2.1380	1.0877	2.1833
66	1.2395	2.0020	1.2045	2.0443	1.1693	2.0873	1.1339	2.1311	1.0985	2.1756
67	1.2479	1.9979	1.2135	2.0393	1.1788	2.0816	1.1440	2.1245	1.1090	2.1682
68	1.2561	1.9939	1.2222	2.0346	1.1880	2.0761	1.1537	2.1182	1.1193	2.1611
69	1.2642	1.9901	1.2307	2.0301	1.1970	2.0708	1.1632	2.1122	1.1293	2.1542
70	1.2720	1.9865	1.2390	2.0257	1.2058	2.0657	1.1725	2.1063	1.1390	2.1476
71	1.2796	1.9830	1.2471	2.0216	1.2144	2.0608	1.1815	2.1007	1.1485	2.1413
72	1.2870	1.9797	1.2550	2.0176	1.2227	2.0561	1.1903	2.0953	1.1578	2.1352
73	1.2942	1.9765	1.2626	2.0137	1.2308	2.0516	1.1989	2.0901	1.1668	2.1293
74	1.3013	1.9734	1.2701	2.0100	1.2388	2.0472	1.2073	2.0851	1.1756	2.1236
75	1.3082	1.9705	1.2774	2.0064	1.2465	2.0430	1.2154	2.0803	1.1842	2.1181
76	1.3149	1.9676	1.2846	2.0030	1.2541	2.0390	1.2234	2.0756	1.1926	2.1128
77	1.3214	1.9649	1.2916	1.9997	1.2615	2.0351	1.2312	2.0711	1.2008	2.1077
78	1.3279	1.9622	1.2984	1.9965	1.2687	2.0314	1.2388	2.0668	1.2088	2.1028
79	1.3341	1.9597	1.3050	1.9934	1.2757	2.0277	1.2462	2.0626	1.2166	2.0980
80	1.3402	1.9573	1.3115	1.9905	1.2826	2.0242	1.2535	2.0586	1.2242	2.0934
81	1.3462	1.9549	1.3179	1.9876	1.2893	2.0209	1.2606	2.0547	1.2317	2.0890

digilib.iain-jember.ac.id • digilib.iain-jember.ac.id • digilib.iain-jember.ac.id • digilib.iain-jember.ac.id • digilib.iain-jember.ac.id • digilib.iain-jember.ac.id

Tabel Durbin-Watson (DW), α = 5%

	k=11		k=12		k=13		k=14		k=15	
n	dL	dU	dL	dU	dL	dU	dL	dU	dL	dU
82	1.3521	1.9527	1.3241	1.9849	1.2959	2.0176	1.2675	2.0509	1.2390	2.0847
83	1.3578	1.9505	1.3302	1.9822	1.3023	2.0144	1.2743	2.0472	1.2461	2.0805
84	1.3634	1.9484	1.3361	1.9796	1.3086	2.0114	1.2809	2.0437	1.2531	2.0765
85	1.3689	1.9464	1.3419	1.9771	1.3148	2.0085	1.2874	2.0403	1.2599	2.0726
86	1.3743	1.9444	1.3476	1.9747	1.3208	2.0056	1.2938	2.0370	1.2666	2.0688
87	1.3795	1.9425	1.3532	1.9724	1.3267	2.0029	1.3000	2.0338	1.2732	2.0652
88	1.3847	1.9407	1.3587	1.9702	1.3325	2.0002	1.3061	2.0307	1.2796	2.0616
89	1.3897	1.9389	1.3640	1.9680	1.3381	1.9976	1.3121	2.0277	1.2859	2.0582
90	1.3946	1.9372	1.3693	1.9659	1.3437	1.9951	1.3179	2.0247	1.2920	2.0548
91	1.3995	1.9356	1.3744	1.9639	1.3491	1.9927	1.3237	2.0219	1.2980	2.0516
92	1.4042	1.9340	1.3794	1.9619	1.3544	1.9903	1.3293	2.0192	1.3039	2.0485
93	1.4089	1.9325	1.3844	1.9600	1.3597	1.9881	1.3348	2.0165	1.3097	2.0454
94	1.4135	1.9310	1.3892	1.9582	1.3648	1.9859	1.3402	2.0139	1.3154	2.0424
95	1.4179	1.9295	1.3940	1.9564	1.3698	1.9837	1.3455	2.0114	1.3210	2.0396
96	1.4223	1.9282	1.3986	1.9547	1.3747	1.9816	1.3507	2.0090	1.3264	2.0368
97	1.4266	1.9268	1.4032	1.9530	1.3796	1.9796	1.3557	2.0067	1.3318	2.0341
98	1.4309	1.9255	1.4077	1.9514	1.3843	1.9777	1.3607	2.0044	1.3370	2.0314
99	1.4350	1.9243	1.4121	1.9498	1.3889	1.9758	1.3656	2.0021	1.3422	2.0289
100	1.4391	1.9231	1.4164	1.9483	1.3935	1.9739	1.3705	2.0000	1.3472	2.0264
101	1.4431	1.9219	1.4206	1.9468	1.3980	1.9722	1.3752	1.9979	1.3522	2.0239
102	1.4470	1.9207	1.4248	1.9454	1.4024	1.9704	1.3798	1.9958	1.3571	2.0216
103	1.4509	1.9196	1.4289	1.9440	1.4067	1.9687	1.3844	1.9938	1.3619	2.0193
104	1.4547	1.9186	1.4329	1.9426	1.4110	1.9671	1.3889	1.9919	1.3666	2.0171
105	1.4584	1.9175	1.4369	1.9413	1.4151	1.9655	1.3933	1.9900	1.3712	2.0149
106	1.4621	1.9165	1.4408	1.9401	1.4192	1.9640	1.3976	1.9882	1.3758	2.0128
107	1.4657	1.9155	1.4446	1.9388	1.4233	1.9624	1.4018	1.9864	1.3802	2.0107
108	1.4693	1.9146	1.4483	1.9376	1.4272	1.9610	1.4060	1.9847	1.3846	2.0087
109	1.4727	1.9137	1.4520	1.9364	1.4311	1.9595	1.4101	1.9830	1.3889	2.0067
110	1.4762	1.9128	1.4556	1.9353	1.4350	1.9582	1.4141	1.9813	1.3932	2.0048
111	1.4795	1.9119	1.4592	1.9342	1.4387	1.9568	1.4181	1.9797	1.3973	2.0030
112	1.4829	1.9111	1.4627	1.9331	1.4424	1.9555	1.4220	1.9782	1.4014	2.0011
113	1.4861	1.9103	1.4662	1.9321	1.4461	1.9542	1.4258	1.9766	1.4055	1.9994
114	1.4893	1.9095	1.4696	1.9311	1.4497	1.9530	1.4296	1.9752	1.4094	1.9977
115	1.4925	1.9087	1.4729	1.9301	1.4532	1.9518	1.4333	1.9737	1.4133	1.9960
116	1.4956	1.9080	1.4762	1.9291	1.4567	1.9506	1.4370	1.9723	1.4172	1.9943
117	1.4987	1.9073	1.4795	1.9282	1.4601	1.9494	1.4406	1.9709	1.4209	1.9927
118	1.5017	1.9066	1.4827	1.9273	1.4635	1.9483	1.4441	1.9696	1.4247	1.9912
119	1.5047	1.9059	1.4858	1.9264	1.4668	1.9472	1.4476	1.9683	1.4283	1.9896
120	1.5076	1.9053	1.4889	1.9256	1.4700	1.9461	1.4511	1.9670	1.4319	1.9881
121	1.5105	1.9046	1.4919	1.9247	1.4733	1.9451	1.4544	1.9658	1.4355	1.9867
122	1.5133	1.9040	1.4950	1.9239	1.4764	1.9441	1.4578	1.9646	1.4390	1.9853
123	1.5161	1.9034	1.4979	1.9231	1.4795	1.9431	1.4611	1.9634	1.4424	1.9839
124	1.5189	1.9028	1.5008	1.9223	1.4826	1.9422	1.4643	1.9622	1.4458	1.9825
125	1.5216	1.9023	1.5037	1.9216	1.4857	1.9412	1.4675	1.9611	1.4492	1.9812
126	1.5243	1.9017	1.5065	1.9209	1.4886	1.9403	1.4706	1.9600	1.4525	1.9799
127	1.5269	1.9012	1.5093	1.9202	1.4916	1.9394	1.4737	1.9589	1.4557	1.9786
128	1.5295	1.9006	1.5121	1.9195	1.4945	1.9385	1.4768	1.9578	1.4589	1.9774
129	1.5321	1.9001	1.5148	1.9188	1.4973	1.9377	1.4798	1.9568	1.4621	1.9762
130	1.5346	1.8997	1.5175	1.9181	1.5002	1.9369	1.4827	1.9558	1.4652	1.9750
131	1.5371	1.8992	1.5201	1.9175	1.5029	1.9360	1.4856	1.9548	1.4682	1.9738
132	1.5396	1.8987	1.5227	1.9169	1.5057	1.9353	1.4885	1.9539	1.4713	1.9727
133	1.5420	1.8983	1.5253	1.9163	1.5084	1.9345	1.4914	1.9529	1.4742	1.9716
134	1.5444	1.8978	1.5278	1.9157	1.5110	1.9337	1.4942	1.9520	1.4772	1.9705
135	1.5468	1.8974	1.5303	1.9151	1.5137	1.9330	1.4969	1.9511	1.4801	1.9695
136	1.5491	1.8970	1.5328	1.9145	1.5163	1.9323	1.4997	1.9502	1.4829	1.9684
137	1.5514	1.8966	1.5352	1.9140	1.5188	1.9316	1.5024	1.9494	1.4858	1.9674
138	1.5537	1.8962	1.5376	1.9134	1.5213	1.9309	1.5050	1.9486	1.4885	1.9664
139	1.5559	1.8958	1.5400	1.9129	1.5238	1.9302	1.5076	1.9477	1.4913	1.9655
140	1.5582	1.8955	1.5423	1.9124	1.5263	1.9296	1.5102	1.9469	1.4940	1.9645
141	1.5603	1.8951	1.5446	1.9119	1.5287	1.9289	1.5128	1.9461	1.4967	1.9636
142	1.5625	1.8947	1.5469	1.9114	1.5311	1.9283	1.5153	1.9454	1.4993	1.9627
143	1.5646	1.8944	1.5491	1.9110	1.5335	1.9277	1.5178	1.9446	1.5019	1.9618
144	1.5667	1.8941	1.5513	1.9105	1.5358	1.9271	1.5202	1.9439	1.5045	1.9609
145	1.5688	1.8938	1.5535	1.9100	1.5381	1.9265	1.5226	1.9432	1.5070	1.9600
146	1.5709	1.8935	1.5557	1.9096	1.5404	1.9259	1.5250	1.9425	1.5095	1.9592
147	1.5729	1.8932	1.5578	1.9092	1.5427	1.9254	1.5274	1.9418	1.5120	1.9584

digilib.iain-jember.ac.id • digilib.iain-jember.ac.id • digilib.iain-jember.ac.id • digilib.iain-jember.ac.id • digilib.iain-jember.ac.id • digilib.iain-jember.ac.id

Tabel Durbin-Watson (DW), α = 5%

	k=11		k=12		k=13		k=14		k=15	
n	dL	dU	dL	dU	dL	dU	dL	dU	dL	dU
148	1.5749	1.8929	1.5600	1.9088	1.5449	1.9248	1.5297	1.9411	1.5144	1.9576
149	1.5769	1.8926	1.5620	1.9083	1.5471	1.9243	1.5320	1.9404	1.5169	1.9568
150	1.5788	1.8923	1.5641	1.9080	1.5493	1.9238	1.5343	1.9398	1.5193	1.9560
151	1.5808	1.8920	1.5661	1.9076	1.5514	1.9233	1.5365	1.9392	1.5216	1.9552
152	1.5827	1.8918	1.5682	1.9072	1.5535	1.9228	1.5388	1.9386	1.5239	1.9545
153	1.5846	1.8915	1.5701	1.9068	1.5556	1.9223	1.5410	1.9379	1.5262	1.9538
154	1.5864	1.8913	1.5721	1.9065	1.5577	1.9218	1.5431	1.9374	1.5285	1.9531
155	1.5883	1.8910	1.5740	1.9061	1.5597	1.9214	1.5453	1.9368	1.5307	1.9524
156	1.5901	1.8908	1.5760	1.9058	1.5617	1.9209	1.5474	1.9362	1.5330	1.9517
157	1.5919	1.8906	1.5779	1.9054	1.5637	1.9205	1.5495	1.9356	1.5352	1.9510
158	1.5937	1.8904	1.5797	1.9051	1.5657	1.9200	1.5516	1.9351	1.5373	1.9503
159	1.5954	1.8902	1.5816	1.9048	1.5676	1.9196	1.5536	1.9346	1.5395	1.9497
160	1.5972	1.8899	1.5834	1.9045	1.5696	1.9192	1.5556	1.9340	1.5416	1.9490
161	1.5989	1.8897	1.5852	1.9042	1.5715	1.9188	1.5576	1.9335	1.5437	1.9484
162	1.6006	1.8896	1.5870	1.9039	1.5734	1.9184	1.5596	1.9330	1.5457	1.9478
163	1.6023	1.8894	1.5888	1.9036	1.5752	1.9180	1.5616	1.9325	1.5478	1.9472
164	1.6040	1.8892	1.5906	1.9033	1.5771	1.9176	1.5635	1.9320	1.5498	1.9466
165	1.6056	1.8890	1.5923	1.9030	1.5789	1.9172	1.5654	1.9316	1.5518	1.9460
166	1.6072	1.8888	1.5940	1.9028	1.5807	1.9169	1.5673	1.9311	1.5538	1.9455
167	1.6089	1.8887	1.5957	1.9025	1.5825	1.9165	1.5692	1.9306	1.5557	1.9449
168	1.6105	1.8885	1.5974	1.9023	1.5842	1.9161	1.5710	1.9302	1.5577	1.9444
169	1.6120	1.8884	1.5991	1.9020	1.5860	1.9158	1.5728	1.9298	1.5596	1.9438
170	1.6136	1.8882	1.6007	1.9018	1.5877	1.9155	1.5746	1.9293	1.5615	1.9433
171	1.6151	1.8881	1.6023	1.9015	1.5894	1.9151	1.5764	1.9289	1.5634	1.9428
172	1.6167	1.8879	1.6039	1.9013	1.5911	1.9148	1.5782	1.9285	1.5652	1.9423
173	1.6182	1.8878	1.6055	1.9011	1.5928	1.9145	1.5799	1.9281	1.5670	1.9418
174	1.6197	1.8876	1.6071	1.9009	1.5944	1.9142	1.5817	1.9277	1.5688	1.9413
175	1.6212	1.8875	1.6087	1.9006	1.5961	1.9139	1.5834	1.9273	1.5706	1.9408
176	1.6226	1.8874	1.6102	1.9004	1.5977	1.9136	1.5851	1.9269	1.5724	1.9404
177	1.6241	1.8873	1.6117	1.9002	1.5993	1.9133	1.5868	1.9265	1.5742	1.9399
178	1.6255	1.8872	1.6133	1.9000	1.6009	1.9130	1.5884	1.9262	1.5759	1.9394
179	1.6270	1.8870	1.6148	1.8998	1.6025	1.9128	1.5901	1.9258	1.5776	1.9390
180	1.6284	1.8869	1.6162	1.8996	1.6040	1.9125	1.5917	1.9255	1.5793	1.9386
181	1.6298	1.8868	1.6177	1.8995	1.6056	1.9122	1.5933	1.9251	1.5810	1.9381
182	1.6312	1.8867	1.6192	1.8993	1.6071	1.9120	1.5949	1.9248	1.5827	1.9377
183	1.6325	1.8866	1.6206	1.8991	1.6086	1.9117	1.5965	1.9244	1.5844	1.9373
184	1.6339	1.8865	1.6220	1.8989	1.6101	1.9115	1.5981	1.9241	1.5860	1.9369
185	1.6352	1.8864	1.6234	1.8988	1.6116	1.9112	1.5996	1.9238	1.5876	1.9365
186	1.6366	1.8864	1.6248	1.8986	1.6130	1.9110	1.6012	1.9235	1.5892	1.9361
187	1.6379	1.8863	1.6262	1.8984	1.6145	1.9107	1.6027	1.9232	1.5908	1.9357
188	1.6392	1.8862	1.6276	1.8983	1.6159	1.9105	1.6042	1.9228	1.5924	1.9353
189	1.6405	1.8861	1.6289	1.8981	1.6173	1.9103	1.6057	1.9226	1.5939	1.9349
190	1.6418	1.8860	1.6303	1.8980	1.6188	1.9101	1.6071	1.9223	1.5955	1.9346
191	1.6430	1.8860	1.6316	1.8978	1.6202	1.9099	1.6086	1.9220	1.5970	1.9342
192	1.6443	1.8859	1.6329	1.8977	1.6215	1.9096	1.6101	1.9217	1.5985	1.9339
193	1.6455	1.8858	1.6343	1.8976	1.6229	1.9094	1.6115	1.9214	1.6000	1.9335
194	1.6468	1.8858	1.6355	1.8974	1.6243	1.9092	1.6129	1.9211	1.6015	1.9332
195	1.6480	1.8857	1.6368	1.8973	1.6256	1.9090	1.6143	1.9209	1.6030	1.9328
196	1.6492	1.8856	1.6381	1.8972	1.6270	1.9088	1.6157	1.9206	1.6044	1.9325
197	1.6504	1.8856	1.6394	1.8971	1.6283	1.9087	1.6171	1.9204	1.6059	1.9322
198	1.6516	1.8855	1.6406	1.8969	1.6296	1.9085	1.6185	1.9201	1.6073	1.9318
199	1.6528	1.8855	1.6419	1.8968	1.6309	1.9083	1.6198	1.9199	1.6087	1.9315
200	1.6539	1.8854	1.6431	1.8967	1.6322	1.9081	1.6212	1.9196	1.6101	1.9312

digilib.iain-jember.ac.id • digilib.iain-jember.ac.id • digilib.iain-jember.ac.id • digilib.iain-jember.ac.id • digilib.iain-jember.ac.id • digilib.iain-jember.ac.id

Tabel Durbin-Watson (DW), α = 5%

	k=16		k=17		k=18		k=19		k=20	
n	dL	dU	dL	dU	dL	dU	dL	dU	dL	dU
21	0.0575	3.7054								
22	0.0832	3.6188	0.0524	3.7309						
23	0.1103	3.5355	0.0762	3.6501	0.0480	3.7533				
24	0.1407	3.4540	0.1015	3.5717	0.0701	3.6777	0.0441	3.7730		
25	0.1723	3.3760	0.1300	3.4945	0.0937	3.6038	0.0647	3.7022	0.0407	3.7904
26	0.2050	3.3025	0.1598	3.4201	0.1204	3.5307	0.0868	3.6326	0.0598	3.7240
27	0.2382	3.2333	0.1907	3.3494	0.1485	3.4597	0.1119	3.5632	0.0806	3.6583
28	0.2715	3.1681	0.2223	3.2825	0.1779	3.3919	0.1384	3.4955	0.1042	3.5925
29	0.3046	3.1070	0.2541	3.2192	0.2079	3.3273	0.1663	3.4304	0.1293	3.5279
30	0.3374	3.0497	0.2859	3.1595	0.2383	3.2658	0.1949	3.3681	0.1557	3.4655
31	0.3697	2.9960	0.3175	3.1032	0.2688	3.2076	0.2239	3.3086	0.1830	3.4055
32	0.4013	2.9458	0.3487	3.0503	0.2992	3.1525	0.2532	3.2519	0.2108	3.3478
33	0.4322	2.8987	0.3793	3.0005	0.3294	3.1005	0.2825	3.1981	0.2389	3.2928
34	0.4623	2.8545	0.4094	2.9536	0.3591	3.0513	0.3116	3.1470	0.2670	3.2402
35	0.4916	2.8131	0.4388	2.9095	0.3883	3.0048	0.3403	3.0985	0.2951	3.1901
36	0.5201	2.7742	0.4675	2.8680	0.4169	2.9610	0.3687	3.0526	0.3230	3.1425
37	0.5477	2.7377	0.4954	2.8289	0.4449	2.9195	0.3966	3.0091	0.3505	3.0972
38	0.5745	2.7033	0.5225	2.7921	0.4723	2.8804	0.4240	2.9678	0.3777	3.0541
39	0.6004	2.6710	0.5489	2.7573	0.4990	2.8434	0.4507	2.9288	0.4044	3.0132
40	0.6256	2.6406	0.5745	2.7246	0.5249	2.8084	0.4769	2.8917	0.4305	2.9743
41	0.6499	2.6119	0.5994	2.6936	0.5502	2.7753	0.5024	2.8566	0.4562	2.9373
42	0.6734	2.5848	0.6235	2.6643	0.5747	2.7439	0.5273	2.8233	0.4812	2.9022
43	0.6962	2.5592	0.6469	2.6366	0.5986	2.7142	0.5515	2.7916	0.5057	2.8688
44	0.7182	2.5351	0.6695	2.6104	0.6218	2.6860	0.5751	2.7616	0.5295	2.8370
45	0.7396	2.5122	0.6915	2.5856	0.6443	2.6593	0.5980	2.7331	0.5528	2.8067
46	0.7602	2.4905	0.7128	2.5621	0.6661	2.6339	0.6203	2.7059	0.5755	2.7779
47	0.7802	2.4700	0.7334	2.5397	0.6873	2.6098	0.6420	2.6801	0.5976	2.7504
48	0.7995	2.4505	0.7534	2.5185	0.7079	2.5869	0.6631	2.6555	0.6191	2.7243
49	0.8182	2.4320	0.7728	2.4983	0.7279	2.5651	0.6836	2.6321	0.6400	2.6993
50	0.8364	2.4144	0.7916	2.4791	0.7472	2.5443	0.7035	2.6098	0.6604	2.6755
51	0.8540	2.3977	0.8098	2.4608	0.7660	2.5245	0.7228	2.5885	0.6802	2.6527
52	0.8710	2.3818	0.8275	2.4434	0.7843	2.5056	0.7416	2.5682	0.6995	2.6310
53	0.8875	2.3666	0.8446	2.4268	0.8020	2.4876	0.7599	2.5487	0.7183	2.6102
54	0.9035	2.3521	0.8612	2.4110	0.8193	2.4704	0.7777	2.5302	0.7365	2.5903
55	0.9190	2.3383	0.8774	2.3959	0.8360	2.4539	0.7949	2.5124	0.7543	2.5713
56	0.9341	2.3252	0.8930	2.3814	0.8522	2.4382	0.8117	2.4955	0.7716	2.5531
57	0.9487	2.3126	0.9083	2.3676	0.8680	2.4232	0.8280	2.4792	0.7884	2.5356
58	0.9629	2.3005	0.9230	2.3544	0.8834	2.4088	0.8439	2.4636	0.8047	2.5189
59	0.9767	2.2890	0.9374	2.3417	0.8983	2.3950	0.8593	2.4487	0.8207	2.5028
60	0.9901	2.2780	0.9514	2.3296	0.9128	2.3817	0.8744	2.4344	0.8362	2.4874
61	1.0031	2.2674	0.9649	2.3180	0.9269	2.3690	0.8890	2.4206	0.8513	2.4726
62	1.0157	2.2573	0.9781	2.3068	0.9406	2.3569	0.9032	2.4074	0.8660	2.4584
63	1.0280	2.2476	0.9910	2.2961	0.9539	2.3452	0.9170	2.3947	0.8803	2.4447
64	1.0400	2.2383	1.0035	2.2858	0.9669	2.3340	0.9305	2.3826	0.8943	2.4316
65	1.0517	2.2293	1.0156	2.2760	0.9796	2.3232	0.9437	2.3708	0.9079	2.4189
66	1.0630	2.2207	1.0274	2.2665	0.9919	2.3128	0.9565	2.3595	0.9211	2.4068
67	1.0740	2.2125	1.0390	2.2574	1.0039	2.3028	0.9689	2.3487	0.9340	2.3950
68	1.0848	2.2045	1.0502	2.2486	1.0156	2.2932	0.9811	2.3382	0.9466	2.3837
69	1.0952	2.1969	1.0612	2.2401	1.0270	2.2839	0.9930	2.3281	0.9589	2.3728
70	1.1054	2.1895	1.0718	2.2320	1.0382	2.2750	1.0045	2.3184	0.9709	2.3623
71	1.1154	2.1824	1.0822	2.2241	1.0490	2.2663	1.0158	2.3090	0.9826	2.3522
72	1.1251	2.1756	1.0924	2.2166	1.0596	2.2580	1.0268	2.3000	0.9940	2.3424
73	1.1346	2.1690	1.1023	2.2093	1.0699	2.2500	1.0375	2.2912	1.0052	2.3329
74	1.1438	2.1626	1.1119	2.2022	1.0800	2.2423	1.0480	2.2828	1.0161	2.3238
75	1.1528	2.1565	1.1214	2.1954	1.0898	2.2348	1.0583	2.2747	1.0267	2.3149
76	1.1616	2.1506	1.1306	2.1888	1.0994	2.2276	1.0683	2.2668	1.0371	2.3064
77	1.1702	2.1449	1.1395	2.1825	1.1088	2.2206	1.0780	2.2591	1.0472	2.2981
78	1.1786	2.1393	1.1483	2.1763	1.1180	2.2138	1.0876	2.2518	1.0571	2.2901
79	1.1868	2.1340	1.1569	2.1704	1.1269	2.2073	1.0969	2.2446	1.0668	2.2824
80	1.1948	2.1288	1.1653	2.1647	1.1357	2.2010	1.1060	2.2377	1.0763	2.2749
81	1.2026	2.1238	1.1735	2.1591	1.1442	2.1949	1.1149	2.2310	1.0856	2.2676
82	1.2103	2.1190	1.1815	2.1537	1.1526	2.1889	1.1236	2.2246	1.0946	2.2606
83	1.2178	2.1143	1.1893	2.1485	1.1608	2.1832	1.1322	2.2183	1.1035	2.2537
84	1.2251	2.1098	1.1970	2.1435	1.1688	2.1776	1.1405	2.2122	1.1122	2.2471
85	1.2323	2.1054	1.2045	2.1386	1.1766	2.1722	1.1487	2.2063	1.1206	2.2407
86	1.2393	2.1011	1.2119	2.1338	1.1843	2.1670	1.1567	2.2005	1.1290	2.2345

digilib.iain-jember.ac.id • digilib.iain-jember.ac.id • digilib.iain-jember.ac.id • digilib.iain-jember.ac.id • digilib.iain-jember.ac.id • digilib.iain-jember.ac.id

Tabel Durbin-Watson (DW), α = 5%

	k=16		k=17		k=18		k=19		k=20	
n	dL	dU	dL	dU	dL	dU	dL	dU	dL	dU
87	1.2462	2.0970	1.2191	2.1293	1.1918	2.1619	1.1645	2.1950	1.1371	2.2284
88	1.2529	2.0930	1.2261	2.1248	1.1992	2.1570	1.1722	2.1896	1.1451	2.2225
89	1.2595	2.0891	1.2330	2.1205	1.2064	2.1522	1.1797	2.1843	1.1529	2.2168
90	1.2659	2.0853	1.2397	2.1163	1.2134	2.1476	1.1870	2.1793	1.1605	2.2113
91	1.2723	2.0817	1.2464	2.1122	1.2204	2.1431	1.1942	2.1743	1.1680	2.2059
92	1.2785	2.0781	1.2529	2.1082	1.2271	2.1387	1.2013	2.1695	1.1754	2.2007
93	1.2845	2.0747	1.2592	2.1044	1.2338	2.1344	1.2082	2.1648	1.1826	2.1956
94	1.2905	2.0713	1.2654	2.1006	1.2403	2.1303	1.2150	2.1603	1.1897	2.1906
95	1.2963	2.0681	1.2716	2.0970	1.2467	2.1262	1.2217	2.1559	1.1966	2.1858
96	1.3021	2.0649	1.2776	2.0935	1.2529	2.1223	1.2282	2.1515	1.2034	2.1811
97	1.3077	2.0619	1.2834	2.0900	1.2591	2.1185	1.2346	2.1474	1.2100	2.1765
98	1.3132	2.0589	1.2892	2.0867	1.2651	2.1148	1.2409	2.1433	1.2166	2.1721
99	1.3186	2.0560	1.2949	2.0834	1.2710	2.1112	1.2470	2.1393	1.2230	2.1677
100	1.3239	2.0531	1.3004	2.0802	1.2768	2.1077	1.2531	2.1354	1.2293	2.1635
101	1.3291	2.0504	1.3059	2.0772	1.2825	2.1043	1.2590	2.1317	1.2355	2.1594
102	1.3342	2.0477	1.3112	2.0741	1.2881	2.1009	1.2649	2.1280	1.2415	2.1554
103	1.3392	2.0451	1.3165	2.0712	1.2936	2.0977	1.2706	2.1244	1.2475	2.1515
104	1.3442	2.0426	1.3216	2.0684	1.2990	2.0945	1.2762	2.1210	1.2534	2.1477
105	1.3490	2.0401	1.3267	2.0656	1.3043	2.0914	1.2817	2.1175	1.2591	2.1440
106	1.3538	2.0377	1.3317	2.0629	1.3095	2.0884	1.2872	2.1142	1.2648	2.1403
107	1.3585	2.0353	1.3366	2.0602	1.3146	2.0855	1.2925	2.1110	1.2703	2.1368
108	1.3631	2.0330	1.3414	2.0577	1.3196	2.0826	1.2978	2.1078	1.2758	2.1333
109	1.3676	2.0308	1.3461	2.0552	1.3246	2.0798	1.3029	2.1048	1.2811	2.1300
110	1.3720	2.0286	1.3508	2.0527	1.3294	2.0771	1.3080	2.1018	1.2864	2.1267
111	1.3764	2.0265	1.3554	2.0503	1.3342	2.0744	1.3129	2.0988	1.2916	2.1235
112	1.3807	2.0244	1.3599	2.0480	1.3389	2.0718	1.3178	2.0959	1.2967	2.1203
113	1.3849	2.0224	1.3643	2.0457	1.3435	2.0693	1.3227	2.0931	1.3017	2.1173
114	1.3891	2.0204	1.3686	2.0435	1.3481	2.0668	1.3274	2.0904	1.3066	2.1143
115	1.3932	2.0185	1.3729	2.0413	1.3525	2.0644	1.3321	2.0877	1.3115	2.1113
116	1.3972	2.0166	1.3771	2.0392	1.3569	2.0620	1.3366	2.0851	1.3162	2.1085
117	1.4012	2.0148	1.3813	2.0371	1.3613	2.0597	1.3411	2.0826	1.3209	2.1057
118	1.4051	2.0130	1.3854	2.0351	1.3655	2.0575	1.3456	2.0801	1.3256	2.1029
119	1.4089	2.0112	1.3894	2.0331	1.3697	2.0553	1.3500	2.0776	1.3301	2.1002
120	1.4127	2.0095	1.3933	2.0312	1.3739	2.0531	1.3543	2.0752	1.3346	2.0976
121	1.4164	2.0079	1.3972	2.0293	1.3779	2.0510	1.3585	2.0729	1.3390	2.0951
122	1.4201	2.0062	1.4010	2.0275	1.3819	2.0489	1.3627	2.0706	1.3433	2.0926
123	1.4237	2.0046	1.4048	2.0257	1.3858	2.0469	1.3668	2.0684	1.3476	2.0901
124	1.4272	2.0031	1.4085	2.0239	1.3897	2.0449	1.3708	2.0662	1.3518	2.0877
125	1.4307	2.0016	1.4122	2.0222	1.3936	2.0430	1.3748	2.0641	1.3560	2.0854
126	1.4342	2.0001	1.4158	2.0205	1.3973	2.0411	1.3787	2.0620	1.3600	2.0831
127	1.4376	1.9986	1.4194	2.0188	1.4010	2.0393	1.3826	2.0599	1.3641	2.0808
128	1.4409	1.9972	1.4229	2.0172	1.4047	2.0374	1.3864	2.0579	1.3680	2.0786
129	1.4442	1.9958	1.4263	2.0156	1.4083	2.0357	1.3902	2.0559	1.3719	2.0764
130	1.4475	1.9944	1.4297	2.0141	1.4118	2.0339	1.3939	2.0540	1.3758	2.0743
131	1.4507	1.9931	1.4331	2.0126	1.4153	2.0322	1.3975	2.0521	1.3796	2.0722
132	1.4539	1.9918	1.4364	2.0111	1.4188	2.0306	1.4011	2.0503	1.3833	2.0702
133	1.4570	1.9905	1.4397	2.0096	1.4222	2.0289	1.4046	2.0485	1.3870	2.0682
134	1.4601	1.9893	1.4429	2.0082	1.4255	2.0273	1.4081	2.0467	1.3906	2.0662
135	1.4631	1.9880	1.4460	2.0068	1.4289	2.0258	1.4116	2.0450	1.3942	2.0643
136	1.4661	1.9868	1.4492	2.0054	1.4321	2.0243	1.4150	2.0433	1.3978	2.0624
137	1.4691	1.9857	1.4523	2.0041	1.4353	2.0227	1.4183	2.0416	1.4012	2.0606
138	1.4720	1.9845	1.4553	2.0028	1.4385	2.0213	1.4216	2.0399	1.4047	2.0588
139	1.4748	1.9834	1.4583	2.0015	1.4416	2.0198	1.4249	2.0383	1.4081	2.0570
140	1.4777	1.9823	1.4613	2.0002	1.4447	2.0184	1.4281	2.0368	1.4114	2.0553
141	1.4805	1.9812	1.4642	1.9990	1.4478	2.0170	1.4313	2.0352	1.4147	2.0536
142	1.4832	1.9801	1.4671	1.9978	1.4508	2.0156	1.4344	2.0337	1.4180	2.0519
143	1.4860	1.9791	1.4699	1.9966	1.4538	2.0143	1.4375	2.0322	1.4212	2.0503
144	1.4887	1.9781	1.4727	1.9954	1.4567	2.0130	1.4406	2.0307	1.4244	2.0486
145	1.4913	1.9771	1.4755	1.9943	1.4596	2.0117	1.4436	2.0293	1.4275	2.0471
146	1.4939	1.9761	1.4782	1.9932	1.4625	2.0105	1.4466	2.0279	1.4306	2.0455
147	1.4965	1.9751	1.4809	1.9921	1.4653	2.0092	1.4495	2.0265	1.4337	2.0440
148	1.4991	1.9742	1.4836	1.9910	1.4681	2.0080	1.4524	2.0252	1.4367	2.0425
149	1.5016	1.9733	1.4862	1.9900	1.4708	2.0068	1.4553	2.0238	1.4396	2.0410
150	1.5041	1.9724	1.4889	1.9889	1.4735	2.0056	1.4581	2.0225	1.4426	2.0396
151	1.5066	1.9715	1.4914	1.9879	1.4762	2.0045	1.4609	2.0212	1.4455	2.0381
152	1.5090	1.9706	1.4940	1.9869	1.4788	2.0034	1.4636	2.0200	1.4484	2.0367

digilib.iain-jember.ac.id • digilib.iain-jember.ac.id • digilib.iain-jember.ac.id • digilib.iain-jember.ac.id • digilib.iain-jember.ac.id • digilib.iain-jember.ac.id

Tabel Durbin-Watson (DW), α = 5%

	k=16		k=17		k=18		k=19		k=20	
n	dL	dU	dL	dU	dL	dU	dL	dU	dL	dU
153	1.5114	1.9698	1.4965	1.9859	1.4815	2.0022	1.4664	2.0187	1.4512	2.0354
154	1.5138	1.9689	1.4990	1.9850	1.4841	2.0012	1.4691	2.0175	1.4540	2.0340
155	1.5161	1.9681	1.5014	1.9840	1.4866	2.0001	1.4717	2.0163	1.4567	2.0327
156	1.5184	1.9673	1.5038	1.9831	1.4891	1.9990	1.4743	2.0151	1.4595	2.0314
157	1.5207	1.9665	1.5062	1.9822	1.4916	1.9980	1.4769	2.0140	1.4622	2.0301
158	1.5230	1.9657	1.5086	1.9813	1.4941	1.9970	1.4795	2.0129	1.4648	2.0289
159	1.5252	1.9650	1.5109	1.9804	1.4965	1.9960	1.4820	2.0117	1.4675	2.0276
160	1.5274	1.9642	1.5132	1.9795	1.4989	1.9950	1.4845	2.0106	1.4701	2.0264
161	1.5296	1.9635	1.5155	1.9787	1.5013	1.9941	1.4870	2.0096	1.4726	2.0252
162	1.5318	1.9628	1.5178	1.9779	1.5037	1.9931	1.4894	2.0085	1.4752	2.0241
163	1.5339	1.9621	1.5200	1.9771	1.5060	1.9922	1.4919	2.0075	1.4777	2.0229
164	1.5360	1.9614	1.5222	1.9762	1.5083	1.9913	1.4943	2.0064	1.4802	2.0218
165	1.5381	1.9607	1.5244	1.9755	1.5105	1.9904	1.4966	2.0054	1.4826	2.0206
166	1.5402	1.9600	1.5265	1.9747	1.5128	1.9895	1.4990	2.0045	1.4851	2.0195
167	1.5422	1.9594	1.5287	1.9739	1.5150	1.9886	1.5013	2.0035	1.4875	2.0185
168	1.5443	1.9587	1.5308	1.9732	1.5172	1.9878	1.5036	2.0025	1.4898	2.0174
169	1.5463	1.9581	1.5329	1.9724	1.5194	1.9869	1.5058	2.0016	1.4922	2.0164
170	1.5482	1.9574	1.5349	1.9717	1.5215	1.9861	1.5080	2.0007	1.4945	2.0153
171	1.5502	1.9568	1.5370	1.9710	1.5236	1.9853	1.5102	1.9997	1.4968	2.0143
172	1.5521	1.9562	1.5390	1.9703	1.5257	1.9845	1.5124	1.9988	1.4991	2.0133
173	1.5540	1.9556	1.5410	1.9696	1.5278	1.9837	1.5146	1.9980	1.5013	2.0123
174	1.5559	1.9551	1.5429	1.9689	1.5299	1.9830	1.5167	1.9971	1.5035	2.0114
175	1.5578	1.9545	1.5449	1.9683	1.5319	1.9822	1.5189	1.9962	1.5057	2.0104
176	1.5597	1.9539	1.5468	1.9676	1.5339	1.9815	1.5209	1.9954	1.5079	2.0095
177	1.5615	1.9534	1.5487	1.9670	1.5359	1.9807	1.5230	1.9946	1.5100	2.0086
178	1.5633	1.9528	1.5506	1.9664	1.5379	1.9800	1.5251	1.9938	1.5122	2.0076
179	1.5651	1.9523	1.5525	1.9657	1.5398	1.9793	1.5271	1.9930	1.5143	2.0068
180	1.5669	1.9518	1.5544	1.9651	1.5418	1.9786	1.5291	1.9922	1.5164	2.0059
181	1.5687	1.9513	1.5562	1.9645	1.5437	1.9779	1.5311	1.9914	1.5184	2.0050
182	1.5704	1.9507	1.5580	1.9639	1.5456	1.9772	1.5330	1.9906	1.5205	2.0042
183	1.5721	1.9503	1.5598	1.9633	1.5474	1.9766	1.5350	1.9899	1.5225	2.0033
184	1.5738	1.9498	1.5616	1.9628	1.5493	1.9759	1.5369	1.9891	1.5245	2.0025
185	1.5755	1.9493	1.5634	1.9622	1.5511	1.9753	1.5388	1.9884	1.5265	2.0017
186	1.5772	1.9488	1.5651	1.9617	1.5529	1.9746	1.5407	1.9877	1.5284	2.0009
187	1.5788	1.9483	1.5668	1.9611	1.5547	1.9740	1.5426	1.9870	1.5304	2.0001
188	1.5805	1.9479	1.5685	1.9606	1.5565	1.9734	1.5444	1.9863	1.5323	1.9993
189	1.5821	1.9474	1.5702	1.9600	1.5583	1.9728	1.5463	1.9856	1.5342	1.9985
190	1.5837	1.9470	1.5719	1.9595	1.5600	1.9722	1.5481	1.9849	1.5361	1.9978
191	1.5853	1.9465	1.5736	1.9590	1.5618	1.9716	1.5499	1.9842	1.5379	1.9970
192	1.5869	1.9461	1.5752	1.9585	1.5635	1.9710	1.5517	1.9836	1.5398	1.9963
193	1.5885	1.9457	1.5768	1.9580	1.5652	1.9704	1.5534	1.9829	1.5416	1.9956
194	1.5900	1.9453	1.5785	1.9575	1.5668	1.9699	1.5551	1.9823	1.5434	1.9948
195	1.5915	1.9449	1.5801	1.9570	1.5685	1.9693	1.5569	1.9817	1.5452	1.9941
196	1.5931	1.9445	1.5816	1.9566	1.5701	1.9688	1.5586	1.9810	1.5470	1.9934
197	1.5946	1.9441	1.5832	1.9561	1.5718	1.9682	1.5603	1.9804	1.5487	1.9928
198	1.5961	1.9437	1.5848	1.9556	1.5734	1.9677	1.5620	1.9798	1.5505	1.9921
199	1.5975	1.9433	1.5863	1.9552	1.5750	1.9672	1.5636	1.9792	1.5522	1.9914
200	1.5990	1.9429	1.5878	1.9547	1.5766	1.9667	1.5653	1.9787	1.5539	1.9908

IAIN JEMBER

digilib.iain-jember.ac.id • digilib.iain-jember.ac.id • digilib.iain-jember.ac.id • digilib.iain-jember.ac.id • digilib.iain-jember.ac.id • digilib.iain-jember.ac.id

Titik Persentase Distribusi F

Probabilita = 0.05

Diproduksi oleh: Junaidi
http://junaidichaniago.wordpress.com

IAIN JEMBER

digilib.iain-jember.ac.id • digilib.iain-jember.ac.id • digilib.iain-jember.ac.id • digilib.iain-jember.ac.id • digilib.iain-jember.ac.id • digilib.iain-jember.ac.id

Titik Persentase Distribusi F untuk Probabilita = 0,05

df untuk penyebut (N2)	df untuk pembilang (N1)														
	1	2	3	4	5	6	7	8	9	10	11	12	13	14	15
1	161	199	216	225	230	234	237	239	241	242	243	244	245	245	246
2	18.51	19.00	19.16	19.25	19.30	19.33	19.35	19.37	19.38	19.40	19.40	19.41	19.42	19.42	19.43
3	10.13	9.55	9.28	9.12	9.01	8.94	8.89	8.85	8.81	8.79	8.76	8.74	8.73	8.71	8.70
4	7.71	6.94	6.59	6.39	6.26	6.16	6.09	6.04	6.00	5.96	5.94	5.91	5.89	5.87	5.86
5	6.61	5.79	5.41	5.19	5.05	4.95	4.88	4.82	4.77	4.74	4.70	4.68	4.66	4.64	4.62
6	5.99	5.14	4.76	4.53	4.39	4.28	4.21	4.15	4.10	4.06	4.03	4.00	3.98	3.96	3.94
7	5.59	4.74	4.35	4.12	3.97	3.87	3.79	3.73	3.68	3.64	3.60	3.57	3.55	3.53	3.51
8	5.32	4.46	4.07	3.84	3.69	3.58	3.50	3.44	3.39	3.35	3.31	3.28	3.26	3.24	3.22
9	5.12	4.26	3.86	3.63	3.48	3.37	3.29	3.23	3.18	3.14	3.10	3.07	3.05	3.03	3.01
10	4.96	4.10	3.71	3.48	3.33	3.22	3.14	3.07	3.02	2.98	2.94	2.91	2.89	2.86	2.85
11	4.84	3.98	3.59	3.36	3.20	3.09	3.01	2.95	2.90	2.85	2.82	2.79	2.76	2.74	2.72
12	4.75	3.89	3.49	3.26	3.11	3.00	2.91	2.85	2.80	2.75	2.72	2.69	2.66	2.64	2.62
13	4.67	3.81	3.41	3.18	3.03	2.92	2.83	2.77	2.71	2.67	2.63	2.60	2.58	2.55	2.53
14	4.60	3.74	3.34	3.11	2.96	2.85	2.76	2.70	2.65	2.60	2.57	2.53	2.51	2.48	2.46
15	4.54	3.68	3.29	3.06	2.90	2.79	2.71	2.64	2.59	2.54	2.51	2.48	2.45	2.42	2.40
16	4.49	3.63	3.24	3.01	2.85	2.74	2.66	2.59	2.54	2.49	2.46	2.42	2.40	2.37	2.35
17	4.45	3.59	3.20	2.96	2.81	2.70	2.61	2.55	2.49	2.45	2.41	2.38	2.35	2.33	2.31
18	4.41	3.55	3.16	2.93	2.77	2.66	2.58	2.51	2.46	2.41	2.37	2.34	2.31	2.29	2.27
19	4.38	3.52	3.13	2.90	2.74	2.63	2.54	2.48	2.42	2.38	2.34	2.31	2.28	2.26	2.23
20	4.35	3.49	3.10	2.87	2.71	2.60	2.51	2.45	2.39	2.35	2.31	2.28	2.25	2.22	2.20
21	4.32	3.47	3.07	2.84	2.68	2.57	2.49	2.42	2.37	2.32	2.28	2.25	2.22	2.20	2.18
22	4.30	3.44	3.05	2.82	2.66	2.55	2.46	2.40	2.34	2.30	2.26	2.23	2.20	2.17	2.15
23	4.28	3.42	3.03	2.80	2.64	2.53	2.44	2.37	2.32	2.27	2.24	2.20	2.18	2.15	2.13
24	4.26	3.40	3.01	2.78	2.62	2.51	2.42	2.36	2.30	2.25	2.22	2.18	2.15	2.13	2.11
25	4.24	3.39	2.99	2.76	2.60	2.49	2.40	2.34	2.28	2.24	2.20	2.16	2.14	2.11	2.09
26	4.23	3.37	2.98	2.74	2.59	2.47	2.39	2.32	2.27	2.22	2.18	2.15	2.12	2.09	2.07
27	4.21	3.35	2.96	2.73	2.57	2.46	2.37	2.31	2.25	2.20	2.17	2.13	2.10	2.08	2.06
28	4.20	3.34	2.95	2.71	2.56	2.45	2.36	2.29	2.24	2.19	2.15	2.12	2.09	2.06	2.04
29	4.18	3.33	2.93	2.70	2.55	2.43	2.35	2.28	2.22	2.18	2.14	2.10	2.08	2.05	2.03
30	4.17	3.32	2.92	2.69	2.53	2.42	2.33	2.27	2.21	2.16	2.13	2.09	2.06	2.04	2.01
31	4.16	3.30	2.91	2.68	2.52	2.41	2.32	2.25	2.20	2.15	2.11	2.08	2.05	2.03	2.00
32	4.15	3.29	2.90	2.67	2.51	2.40	2.31	2.24	2.19	2.14	2.10	2.07	2.04	2.01	1.99
33	4.14	3.28	2.89	2.66	2.50	2.39	2.30	2.23	2.18	2.13	2.09	2.06	2.03	2.00	1.98
34	4.13	3.28	2.88	2.65	2.49	2.38	2.29	2.23	2.17	2.12	2.08	2.05	2.02	1.99	1.97
35	4.12	3.27	2.87	2.64	2.49	2.37	2.29	2.22	2.16	2.11	2.07	2.04	2.01	1.99	1.96
36	4.11	3.26	2.87	2.63	2.48	2.36	2.28	2.21	2.15	2.11	2.07	2.03	2.00	1.98	1.95
37	4.11	3.25	2.86	2.63	2.47	2.36	2.27	2.20	2.14	2.10	2.06	2.02	2.00	1.97	1.95
38	4.10	3.24	2.85	2.62	2.46	2.35	2.26	2.19	2.14	2.09	2.05	2.02	1.99	1.96	1.94
39	4.09	3.24	2.85	2.61	2.46	2.34	2.26	2.19	2.13	2.08	2.04	2.01	1.98	1.95	1.93
40	4.08	3.23	2.84	2.61	2.45	2.34	2.25	2.18	2.12	2.08	2.04	2.00	1.97	1.95	1.92
41	4.08	3.23	2.83	2.60	2.44	2.33	2.24	2.17	2.12	2.07	2.03	2.00	1.97	1.94	1.92
42	4.07	3.22	2.83	2.59	2.44	2.32	2.24	2.17	2.11	2.06	2.03	1.99	1.96	1.94	1.91
43	4.07	3.21	2.82	2.59	2.43	2.32	2.23	2.16	2.11	2.06	2.02	1.99	1.96	1.93	1.91
44	4.06	3.21	2.82	2.58	2.43	2.31	2.23	2.16	2.10	2.05	2.01	1.98	1.95	1.92	1.90
45	4.06	3.20	2.81	2.58	2.42	2.31	2.22	2.15	2.10	2.05	2.01	1.97	1.94	1.92	1.89

digilib.iain-jember.ac.id • digilib.iain-jember.ac.id • digilib.iain-jember.ac.id • digilib.iain-jember.ac.id • digilib.iain-jember.ac.id • digilib.iain-jember.ac.id

Titik Persentase Distribusi F untuk Probabilita = 0,05

df untuk penyebut (N2)	df untuk pembilang (N1)														
	1	2	3	4	5	6	7	8	9	10	11	12	13	14	15
46	4.05	3.20	2.81	2.57	2.42	2.30	2.22	2.15	2.09	2.04	2.00	1.97	1.94	1.91	1.89
47	4.05	3.20	2.80	2.57	2.41	2.30	2.21	2.14	2.09	2.04	2.00	1.96	1.93	1.91	1.88
48	4.04	3.19	2.80	2.57	2.41	2.29	2.21	2.14	2.08	2.03	1.99	1.96	1.93	1.90	1.88
49	4.04	3.19	2.79	2.56	2.40	2.29	2.20	2.13	2.08	2.03	1.99	1.96	1.93	1.90	1.88
50	4.03	3.18	2.79	2.56	2.40	2.29	2.20	2.13	2.07	2.03	1.99	1.95	1.92	1.89	1.87
51	4.03	3.18	2.79	2.55	2.40	2.28	2.20	2.13	2.07	2.02	1.98	1.95	1.92	1.89	1.87
52	4.03	3.18	2.78	2.55	2.39	2.28	2.19	2.12	2.07	2.02	1.98	1.94	1.91	1.89	1.86
53	4.02	3.17	2.78	2.55	2.39	2.28	2.19	2.12	2.06	2.01	1.97	1.94	1.91	1.88	1.86
54	4.02	3.17	2.78	2.54	2.39	2.27	2.18	2.12	2.06	2.01	1.97	1.94	1.91	1.88	1.86
55	4.02	3.16	2.77	2.54	2.38	2.27	2.18	2.11	2.06	2.01	1.97	1.93	1.90	1.88	1.85
56	4.01	3.16	2.77	2.54	2.38	2.27	2.18	2.11	2.05	2.00	1.96	1.93	1.90	1.87	1.85
57	4.01	3.16	2.77	2.53	2.38	2.26	2.18	2.11	2.05	2.00	1.96	1.93	1.90	1.87	1.85
58	4.01	3.16	2.76	2.53	2.37	2.26	2.17	2.10	2.05	2.00	1.96	1.92	1.89	1.87	1.84
59	4.00	3.15	2.76	2.53	2.37	2.26	2.17	2.10	2.04	2.00	1.96	1.92	1.89	1.86	1.84
60	4.00	3.15	2.76	2.53	2.37	2.25	2.17	2.10	2.04	1.99	1.95	1.92	1.89	1.86	1.84
61	4.00	3.15	2.76	2.52	2.37	2.25	2.16	2.09	2.04	1.99	1.95	1.91	1.88	1.86	1.83
62	4.00	3.15	2.75	2.52	2.36	2.25	2.16	2.09	2.03	1.99	1.95	1.91	1.88	1.85	1.83
63	3.99	3.14	2.75	2.52	2.36	2.25	2.16	2.09	2.03	1.98	1.94	1.91	1.88	1.85	1.83
64	3.99	3.14	2.75	2.52	2.36	2.24	2.16	2.09	2.03	1.98	1.94	1.91	1.88	1.85	1.83
65	3.99	3.14	2.75	2.51	2.36	2.24	2.15	2.08	2.03	1.98	1.94	1.90	1.87	1.85	1.82
66	3.99	3.14	2.74	2.51	2.35	2.24	2.15	2.08	2.03	1.98	1.94	1.90	1.87	1.84	1.82
67	3.98	3.13	2.74	2.51	2.35	2.24	2.15	2.08	2.02	1.98	1.93	1.90	1.87	1.84	1.82
68	3.98	3.13	2.74	2.51	2.35	2.24	2.15	2.08	2.02	1.97	1.93	1.90	1.87	1.84	1.82
69	3.98	3.13	2.74	2.50	2.35	2.23	2.15	2.08	2.02	1.97	1.93	1.90	1.86	1.84	1.81
70	3.98	3.13	2.74	2.50	2.35	2.23	2.14	2.07	2.02	1.97	1.93	1.89	1.86	1.84	1.81
71	3.98	3.13	2.73	2.50	2.34	2.23	2.14	2.07	2.01	1.97	1.93	1.89	1.86	1.83	1.81
72	3.97	3.12	2.73	2.50	2.34	2.23	2.14	2.07	2.01	1.96	1.92	1.89	1.86	1.83	1.81
73	3.97	3.12	2.73	2.50	2.34	2.23	2.14	2.07	2.01	1.96	1.92	1.89	1.86	1.83	1.81
74	3.97	3.12	2.73	2.50	2.34	2.22	2.14	2.07	2.01	1.96	1.92	1.89	1.85	1.83	1.80
75	3.97	3.12	2.73	2.49	2.34	2.22	2.13	2.06	2.01	1.96	1.92	1.88	1.85	1.83	1.80
76	3.97	3.12	2.72	2.49	2.33	2.22	2.13	2.06	2.01	1.96	1.92	1.88	1.85	1.82	1.80
77	3.97	3.12	2.72	2.49	2.33	2.22	2.13	2.06	2.00	1.96	1.92	1.88	1.85	1.82	1.80
78	3.96	3.11	2.72	2.49	2.33	2.22	2.13	2.06	2.00	1.95	1.91	1.88	1.85	1.82	1.80
79	3.96	3.11	2.72	2.49	2.33	2.22	2.13	2.06	2.00	1.95	1.91	1.88	1.85	1.82	1.79
80	3.96	3.11	2.72	2.49	2.33	2.21	2.13	2.06	2.00	1.95	1.91	1.88	1.84	1.82	1.79
81	3.96	3.11	2.72	2.48	2.33	2.21	2.12	2.05	2.00	1.95	1.91	1.87	1.84	1.82	1.79
82	3.96	3.11	2.72	2.48	2.33	2.21	2.12	2.05	2.00	1.95	1.91	1.87	1.84	1.81	1.79
83	3.96	3.11	2.71	2.48	2.32	2.21	2.12	2.05	1.99	1.95	1.91	1.87	1.84	1.81	1.79
84	3.95	3.11	2.71	2.48	2.32	2.21	2.12	2.05	1.99	1.95	1.90	1.87	1.84	1.81	1.79
85	3.95	3.10	2.71	2.48	2.32	2.21	2.12	2.05	1.99	1.94	1.90	1.87	1.84	1.81	1.79
86	3.95	3.10	2.71	2.48	2.32	2.21	2.12	2.05	1.99	1.94	1.90	1.87	1.84	1.81	1.78
87	3.95	3.10	2.71	2.48	2.32	2.20	2.12	2.05	1.99	1.94	1.90	1.87	1.83	1.81	1.78
88	3.95	3.10	2.71	2.48	2.32	2.20	2.12	2.05	1.99	1.94	1.90	1.86	1.83	1.81	1.78
89	3.95	3.10	2.71	2.47	2.32	2.20	2.11	2.04	1.99	1.94	1.90	1.86	1.83	1.80	1.78
90	3.95	3.10	2.71	2.47	2.32	2.20	2.11	2.04	1.99	1.94	1.90	1.86	1.83	1.80	1.78

digilib.iain-jember.ac.id • digilib.iain-jember.ac.id • digilib.iain-jember.ac.id • digilib.iain-jember.ac.id • digilib.iain-jember.ac.id • digilib.iain-jember.ac.id

Titik Persentase Distribusi F untuk Probabilita = 0,05

df untuk penyebut (N2)	df untuk pembilang (N1)														
	1	2	3	4	5	6	7	8	9	10	11	12	13	14	15
91	3.95	3.10	2.70	2.47	2.31	2.20	2.11	2.04	1.98	1.94	1.90	1.86	1.83	1.80	1.78
92	3.94	3.10	2.70	2.47	2.31	2.20	2.11	2.04	1.98	1.94	1.89	1.86	1.83	1.80	1.78
93	3.94	3.09	2.70	2.47	2.31	2.20	2.11	2.04	1.98	1.93	1.89	1.86	1.83	1.80	1.78
94	3.94	3.09	2.70	2.47	2.31	2.20	2.11	2.04	1.98	1.93	1.89	1.86	1.83	1.80	1.77
95	3.94	3.09	2.70	2.47	2.31	2.20	2.11	2.04	1.98	1.93	1.89	1.86	1.82	1.80	1.77
96	3.94	3.09	2.70	2.47	2.31	2.19	2.11	2.04	1.98	1.93	1.89	1.85	1.82	1.80	1.77
97	3.94	3.09	2.70	2.47	2.31	2.19	2.11	2.04	1.98	1.93	1.89	1.85	1.82	1.80	1.77
98	3.94	3.09	2.70	2.46	2.31	2.19	2.10	2.03	1.98	1.93	1.89	1.85	1.82	1.79	1.77
99	3.94	3.09	2.70	2.46	2.31	2.19	2.10	2.03	1.98	1.93	1.89	1.85	1.82	1.79	1.77
100	3.94	3.09	2.70	2.46	2.31	2.19	2.10	2.03	1.97	1.93	1.89	1.85	1.82	1.79	1.77
101	3.94	3.09	2.69	2.46	2.30	2.19	2.10	2.03	1.97	1.93	1.88	1.85	1.82	1.79	1.77
102	3.93	3.09	2.69	2.46	2.30	2.19	2.10	2.03	1.97	1.92	1.88	1.85	1.82	1.79	1.77
103	3.93	3.08	2.69	2.46	2.30	2.19	2.10	2.03	1.97	1.92	1.88	1.85	1.82	1.79	1.76
104	3.93	3.08	2.69	2.46	2.30	2.19	2.10	2.03	1.97	1.92	1.88	1.85	1.82	1.79	1.76
105	3.93	3.08	2.69	2.46	2.30	2.19	2.10	2.03	1.97	1.92	1.88	1.85	1.81	1.79	1.76
106	3.93	3.08	2.69	2.46	2.30	2.19	2.10	2.03	1.97	1.92	1.88	1.84	1.81	1.79	1.76
107	3.93	3.08	2.69	2.46	2.30	2.18	2.10	2.03	1.97	1.92	1.88	1.84	1.81	1.79	1.76
108	3.93	3.08	2.69	2.46	2.30	2.18	2.10	2.03	1.97	1.92	1.88	1.84	1.81	1.78	1.76
109	3.93	3.08	2.69	2.45	2.30	2.18	2.09	2.02	1.97	1.92	1.88	1.84	1.81	1.78	1.76
110	3.93	3.08	2.69	2.45	2.30	2.18	2.09	2.02	1.97	1.92	1.88	1.84	1.81	1.78	1.76
111	3.93	3.08	2.69	2.45	2.30	2.18	2.09	2.02	1.97	1.92	1.88	1.84	1.81	1.78	1.76
112	3.93	3.08	2.69	2.45	2.30	2.18	2.09	2.02	1.96	1.92	1.88	1.84	1.81	1.78	1.76
113	3.93	3.08	2.68	2.45	2.29	2.18	2.09	2.02	1.96	1.92	1.87	1.84	1.81	1.78	1.76
114	3.92	3.08	2.68	2.45	2.29	2.18	2.09	2.02	1.96	1.91	1.87	1.84	1.81	1.78	1.75
115	3.92	3.08	2.68	2.45	2.29	2.18	2.09	2.02	1.96	1.91	1.87	1.84	1.81	1.78	1.75
116	3.92	3.07	2.68	2.45	2.29	2.18	2.09	2.02	1.96	1.91	1.87	1.84	1.81	1.78	1.75
117	3.92	3.07	2.68	2.45	2.29	2.18	2.09	2.02	1.96	1.91	1.87	1.84	1.80	1.78	1.75
118	3.92	3.07	2.68	2.45	2.29	2.18	2.09	2.02	1.96	1.91	1.87	1.84	1.80	1.78	1.75
119	3.92	3.07	2.68	2.45	2.29	2.18	2.09	2.02	1.96	1.91	1.87	1.83	1.80	1.78	1.75
120	3.92	3.07	2.68	2.45	2.29	2.18	2.09	2.02	1.96	1.91	1.87	1.83	1.80	1.78	1.75
121	3.92	3.07	2.68	2.45	2.29	2.17	2.09	2.02	1.96	1.91	1.87	1.83	1.80	1.77	1.75
122	3.92	3.07	2.68	2.45	2.29	2.17	2.09	2.02	1.96	1.91	1.87	1.83	1.80	1.77	1.75
123	3.92	3.07	2.68	2.45	2.29	2.17	2.08	2.01	1.96	1.91	1.87	1.83	1.80	1.77	1.75
124	3.92	3.07	2.68	2.44	2.29	2.17	2.08	2.01	1.96	1.91	1.87	1.83	1.80	1.77	1.75
125	3.92	3.07	2.68	2.44	2.29	2.17	2.08	2.01	1.96	1.91	1.87	1.83	1.80	1.77	1.75
126	3.92	3.07	2.68	2.44	2.29	2.17	2.08	2.01	1.95	1.91	1.87	1.83	1.80	1.77	1.75
127	3.92	3.07	2.68	2.44	2.29	2.17	2.08	2.01	1.95	1.91	1.86	1.83	1.80	1.77	1.75
128	3.92	3.07	2.68	2.44	2.29	2.17	2.08	2.01	1.95	1.91	1.86	1.83	1.80	1.77	1.75
129	3.91	3.07	2.67	2.44	2.28	2.17	2.08	2.01	1.95	1.90	1.86	1.83	1.80	1.77	1.74
130	3.91	3.07	2.67	2.44	2.28	2.17	2.08	2.01	1.95	1.90	1.86	1.83	1.80	1.77	1.74
131	3.91	3.07	2.67	2.44	2.28	2.17	2.08	2.01	1.95	1.90	1.86	1.83	1.80	1.77	1.74
132	3.91	3.06	2.67	2.44	2.28	2.17	2.08	2.01	1.95	1.90	1.86	1.83	1.79	1.77	1.74
133	3.91	3.06	2.67	2.44	2.28	2.17	2.08	2.01	1.95	1.90	1.86	1.83	1.79	1.77	1.74
134	3.91	3.06	2.67	2.44	2.28	2.17	2.08	2.01	1.95	1.90	1.86	1.83	1.79	1.77	1.74
135	3.91	3.06	2.67	2.44	2.28	2.17	2.08	2.01	1.95	1.90	1.86	1.82	1.79	1.77	1.74

digilib.iain-jember.ac.id • digilib.iain-jember.ac.id • digilib.iain-jember.ac.id • digilib.iain-jember.ac.id • digilib.iain-jember.ac.id • digilib.iain-jember.ac.id

Titik Persentase Distribusi F untuk Probabilita = 0,05

df untuk penyebut (N2)	df untuk pembilang (N1)														
	1	2	3	4	5	6	7	8	9	10	11	12	13	14	15
136	3.91	3.06	2.67	2.44	2.28	2.17	2.08	2.01	1.95	1.90	1.86	1.82	1.79	1.77	1.74
137	3.91	3.06	2.67	2.44	2.28	2.17	2.08	2.01	1.95	1.90	1.86	1.82	1.79	1.76	1.74
138	3.91	3.06	2.67	2.44	2.28	2.16	2.08	2.01	1.95	1.90	1.86	1.82	1.79	1.76	1.74
139	3.91	3.06	2.67	2.44	2.28	2.16	2.08	2.01	1.95	1.90	1.86	1.82	1.79	1.76	1.74
140	3.91	3.06	2.67	2.44	2.28	2.16	2.08	2.01	1.95	1.90	1.86	1.82	1.79	1.76	1.74
141	3.91	3.06	2.67	2.44	2.28	2.16	2.08	2.00	1.95	1.90	1.86	1.82	1.79	1.76	1.74
142	3.91	3.06	2.67	2.44	2.28	2.16	2.07	2.00	1.95	1.90	1.86	1.82	1.79	1.76	1.74
143	3.91	3.06	2.67	2.43	2.28	2.16	2.07	2.00	1.95	1.90	1.86	1.82	1.79	1.76	1.74
144	3.91	3.06	2.67	2.43	2.28	2.16	2.07	2.00	1.95	1.90	1.86	1.82	1.79	1.76	1.74
145	3.91	3.06	2.67	2.43	2.28	2.16	2.07	2.00	1.94	1.90	1.86	1.82	1.79	1.76	1.74
146	3.91	3.06	2.67	2.43	2.28	2.16	2.07	2.00	1.94	1.90	1.85	1.82	1.79	1.76	1.74
147	3.91	3.06	2.67	2.43	2.28	2.16	2.07	2.00	1.94	1.90	1.85	1.82	1.79	1.76	1.73
148	3.91	3.06	2.67	2.43	2.28	2.16	2.07	2.00	1.94	1.90	1.85	1.82	1.79	1.76	1.73
149	3.90	3.06	2.67	2.43	2.27	2.16	2.07	2.00	1.94	1.89	1.85	1.82	1.79	1.76	1.73
150	3.90	3.06	2.66	2.43	2.27	2.16	2.07	2.00	1.94	1.89	1.85	1.82	1.79	1.76	1.73
151	3.90	3.06	2.66	2.43	2.27	2.16	2.07	2.00	1.94	1.89	1.85	1.82	1.79	1.76	1.73
152	3.90	3.06	2.66	2.43	2.27	2.16	2.07	2.00	1.94	1.89	1.85	1.82	1.79	1.76	1.73
153	3.90	3.06	2.66	2.43	2.27	2.16	2.07	2.00	1.94	1.89	1.85	1.82	1.78	1.76	1.73
154	3.90	3.05	2.66	2.43	2.27	2.16	2.07	2.00	1.94	1.89	1.85	1.82	1.78	1.76	1.73
155	3.90	3.05	2.66	2.43	2.27	2.16	2.07	2.00	1.94	1.89	1.85	1.82	1.78	1.76	1.73
156	3.90	3.05	2.66	2.43	2.27	2.16	2.07	2.00	1.94	1.89	1.85	1.81	1.78	1.76	1.73
157	3.90	3.05	2.66	2.43	2.27	2.16	2.07	2.00	1.94	1.89	1.85	1.81	1.78	1.76	1.73
158	3.90	3.05	2.66	2.43	2.27	2.16	2.07	2.00	1.94	1.89	1.85	1.81	1.78	1.75	1.73
159	3.90	3.05	2.66	2.43	2.27	2.16	2.07	2.00	1.94	1.89	1.85	1.81	1.78	1.75	1.73
160	3.90	3.05	2.66	2.43	2.27	2.16	2.07	2.00	1.94	1.89	1.85	1.81	1.78	1.75	1.73
161	3.90	3.05	2.66	2.43	2.27	2.16	2.07	2.00	1.94	1.89	1.85	1.81	1.78	1.75	1.73
162	3.90	3.05	2.66	2.43	2.27	2.15	2.07	2.00	1.94	1.89	1.85	1.81	1.78	1.75	1.73
163	3.90	3.05	2.66	2.43	2.27	2.15	2.07	2.00	1.94	1.89	1.85	1.81	1.78	1.75	1.73
164	3.90	3.05	2.66	2.43	2.27	2.15	2.07	2.00	1.94	1.89	1.85	1.81	1.78	1.75	1.73
165	3.90	3.05	2.66	2.43	2.27	2.15	2.07	1.99	1.94	1.89	1.85	1.81	1.78	1.75	1.73
166	3.90	3.05	2.66	2.43	2.27	2.15	2.07	1.99	1.94	1.89	1.85	1.81	1.78	1.75	1.73
167	3.90	3.05	2.66	2.43	2.27	2.15	2.06	1.99	1.94	1.89	1.85	1.81	1.78	1.75	1.73
168	3.90	3.05	2.66	2.43	2.27	2.15	2.06	1.99	1.94	1.89	1.85	1.81	1.78	1.75	1.73
169	3.90	3.05	2.66	2.43	2.27	2.15	2.06	1.99	1.94	1.89	1.85	1.81	1.78	1.75	1.73
170	3.90	3.05	2.66	2.42	2.27	2.15	2.06	1.99	1.94	1.89	1.85	1.81	1.78	1.75	1.73
171	3.90	3.05	2.66	2.42	2.27	2.15	2.06	1.99	1.93	1.89	1.85	1.81	1.78	1.75	1.73
172	3.90	3.05	2.66	2.42	2.27	2.15	2.06	1.99	1.93	1.89	1.84	1.81	1.78	1.75	1.72
173	3.90	3.05	2.66	2.42	2.27	2.15	2.06	1.99	1.93	1.89	1.84	1.81	1.78	1.75	1.72
174	3.90	3.05	2.66	2.42	2.27	2.15	2.06	1.99	1.93	1.89	1.84	1.81	1.78	1.75	1.72
175	3.90	3.05	2.66	2.42	2.27	2.15	2.06	1.99	1.93	1.89	1.84	1.81	1.78	1.75	1.72
176	3.89	3.05	2.66	2.42	2.27	2.15	2.06	1.99	1.93	1.88	1.84	1.81	1.78	1.75	1.72
177	3.89	3.05	2.66	2.42	2.27	2.15	2.06	1.99	1.93	1.88	1.84	1.81	1.78	1.75	1.72
178	3.89	3.05	2.66	2.42	2.26	2.15	2.06	1.99	1.93	1.88	1.84	1.81	1.78	1.75	1.72
179	3.89	3.05	2.66	2.42	2.26	2.15	2.06	1.99	1.93	1.88	1.84	1.81	1.78	1.75	1.72
180	3.89	3.05	2.65	2.42	2.26	2.15	2.06	1.99	1.93	1.88	1.84	1.81	1.77	1.75	1.72

digilib.iain-jember.ac.id • digilib.iain-jember.ac.id • digilib.iain-jember.ac.id • digilib.iain-jember.ac.id • digilib.iain-jember.ac.id • digilib.iain-jember.ac.id

Titik Persentase Distribusi F untuk Probabilita = 0,05

df untuk penyebut (N2)	df untuk pembilang (N1)														
	1	2	3	4	5	6	7	8	9	10	11	12	13	14	15
181	3.89	3.05	2.65	2.42	2.26	2.15	2.06	1.99	1.93	1.88	1.84	1.81	1.77	1.75	1.72
182	3.89	3.05	2.65	2.42	2.26	2.15	2.06	1.99	1.93	1.88	1.84	1.81	1.77	1.75	1.72
183	3.89	3.05	2.65	2.42	2.26	2.15	2.06	1.99	1.93	1.88	1.84	1.81	1.77	1.75	1.72
184	3.89	3.05	2.65	2.42	2.26	2.15	2.06	1.99	1.93	1.88	1.84	1.81	1.77	1.75	1.72
185	3.89	3.04	2.65	2.42	2.26	2.15	2.06	1.99	1.93	1.88	1.84	1.80	1.77	1.75	1.72
186	3.89	3.04	2.65	2.42	2.26	2.15	2.06	1.99	1.93	1.88	1.84	1.80	1.77	1.75	1.72
187	3.89	3.04	2.65	2.42	2.26	2.15	2.06	1.99	1.93	1.88	1.84	1.80	1.77	1.74	1.72
188	3.89	3.04	2.65	2.42	2.26	2.15	2.06	1.99	1.93	1.88	1.84	1.80	1.77	1.74	1.72
189	3.89	3.04	2.65	2.42	2.26	2.15	2.06	1.99	1.93	1.88	1.84	1.80	1.77	1.74	1.72
190	3.89	3.04	2.65	2.42	2.26	2.15	2.06	1.99	1.93	1.88	1.84	1.80	1.77	1.74	1.72
191	3.89	3.04	2.65	2.42	2.26	2.15	2.06	1.99	1.93	1.88	1.84	1.80	1.77	1.74	1.72
192	3.89	3.04	2.65	2.42	2.26	2.15	2.06	1.99	1.93	1.88	1.84	1.80	1.77	1.74	1.72
193	3.89	3.04	2.65	2.42	2.26	2.15	2.06	1.99	1.93	1.88	1.84	1.80	1.77	1.74	1.72
194	3.89	3.04	2.65	2.42	2.26	2.15	2.06	1.99	1.93	1.88	1.84	1.80	1.77	1.74	1.72
195	3.89	3.04	2.65	2.42	2.26	2.15	2.06	1.99	1.93	1.88	1.84	1.80	1.77	1.74	1.72
196	3.89	3.04	2.65	2.42	2.26	2.15	2.06	1.99	1.93	1.88	1.84	1.80	1.77	1.74	1.72
197	3.89	3.04	2.65	2.42	2.26	2.14	2.06	1.99	1.93	1.88	1.84	1.80	1.77	1.74	1.72
198	3.89	3.04	2.65	2.42	2.26	2.14	2.06	1.99	1.93	1.88	1.84	1.80	1.77	1.74	1.72
199	3.89	3.04	2.65	2.42	2.26	2.14	2.06	1.99	1.93	1.88	1.84	1.80	1.77	1.74	1.72
200	3.89	3.04	2.65	2.42	2.26	2.14	2.06	1.98	1.93	1.88	1.84	1.80	1.77	1.74	1.72
201	3.89	3.04	2.65	2.42	2.26	2.14	2.06	1.98	1.93	1.88	1.84	1.80	1.77	1.74	1.72
202	3.89	3.04	2.65	2.42	2.26	2.14	2.06	1.98	1.93	1.88	1.84	1.80	1.77	1.74	1.72
203	3.89	3.04	2.65	2.42	2.26	2.14	2.05	1.98	1.93	1.88	1.84	1.80	1.77	1.74	1.72
204	3.89	3.04	2.65	2.42	2.26	2.14	2.05	1.98	1.93	1.88	1.84	1.80	1.77	1.74	1.72
205	3.89	3.04	2.65	2.42	2.26	2.14	2.05	1.98	1.93	1.88	1.84	1.80	1.77	1.74	1.72
206	3.89	3.04	2.65	2.42	2.26	2.14	2.05	1.98	1.93	1.88	1.84	1.80	1.77	1.74	1.72
207	3.89	3.04	2.65	2.42	2.26	2.14	2.05	1.98	1.93	1.88	1.84	1.80	1.77	1.74	1.71
208	3.89	3.04	2.65	2.42	2.26	2.14	2.05	1.98	1.93	1.88	1.83	1.80	1.77	1.74	1.71
209	3.89	3.04	2.65	2.41	2.26	2.14	2.05	1.98	1.92	1.88	1.83	1.80	1.77	1.74	1.71
210	3.89	3.04	2.65	2.41	2.26	2.14	2.05	1.98	1.92	1.88	1.83	1.80	1.77	1.74	1.71
211	3.89	3.04	2.65	2.41	2.26	2.14	2.05	1.98	1.92	1.88	1.83	1.80	1.77	1.74	1.71
212	3.89	3.04	2.65	2.41	2.26	2.14	2.05	1.98	1.92	1.88	1.83	1.80	1.77	1.74	1.71
213	3.89	3.04	2.65	2.41	2.26	2.14	2.05	1.98	1.92	1.88	1.83	1.80	1.77	1.74	1.71
214	3.89	3.04	2.65	2.41	2.26	2.14	2.05	1.98	1.92	1.88	1.83	1.80	1.77	1.74	1.71
215	3.89	3.04	2.65	2.41	2.26	2.14	2.05	1.98	1.92	1.87	1.83	1.80	1.77	1.74	1.71
216	3.88	3.04	2.65	2.41	2.26	2.14	2.05	1.98	1.92	1.87	1.83	1.80	1.77	1.74	1.71
217	3.88	3.04	2.65	2.41	2.26	2.14	2.05	1.98	1.92	1.87	1.83	1.80	1.77	1.74	1.71
218	3.88	3.04	2.65	2.41	2.26	2.14	2.05	1.98	1.92	1.87	1.83	1.80	1.77	1.74	1.71
219	3.88	3.04	2.65	2.41	2.26	2.14	2.05	1.98	1.92	1.87	1.83	1.80	1.77	1.74	1.71
220	3.88	3.04	2.65	2.41	2.26	2.14	2.05	1.98	1.92	1.87	1.83	1.80	1.76	1.74	1.71
221	3.88	3.04	2.65	2.41	2.25	2.14	2.05	1.98	1.92	1.87	1.83	1.80	1.76	1.74	1.71
222	3.88	3.04	2.65	2.41	2.25	2.14	2.05	1.98	1.92	1.87	1.83	1.80	1.76	1.74	1.71
223	3.88	3.04	2.65	2.41	2.25	2.14	2.05	1.98	1.92	1.87	1.83	1.80	1.76	1.74	1.71
224	3.88	3.04	2.64	2.41	2.25	2.14	2.05	1.98	1.92	1.87	1.83	1.80	1.76	1.74	1.71
225	3.88	3.04	2.64	2.41	2.25	2.14	2.05	1.98	1.92	1.87	1.83	1.80	1.76	1.74	1.71

digilib.iain-jember.ac.id • digilib.iain-jember.ac.id • digilib.iain-jember.ac.id • digilib.iain-jember.ac.id • digilib.iain-jember.ac.id • digilib.iain-jember.ac.id

Titik Persentase Distribusi t

d.f. = 1 - 200

Diproduksi oleh: Junaidi
http://junaidichaniago.wordpress.com

IAIN JEMBER

digilib.iain-jember.ac.id • digilib.iain-jember.ac.id • digilib.iain-jember.ac.id • digilib.iain-jember.ac.id • digilib.iain-jember.ac.id • digilib.iain-jember.ac.id

Titik Persentase Distribusi t (df = 1 – 40)

Pr / df	0.25 0.50	0.10 0.20	0.05 0.10	0.025 0.050	0.01 0.02	0.005 0.010	0.001 0.002
1	1.00000	3.07768	6.31375	12.70620	31.82052	63.65674	318.30884
2	0.81650	1.88562	2.91999	4.30265	6.96456	9.92484	22.32712
3	0.76489	1.63774	2.35336	3.18245	4.54070	5.84091	10.21453
4	0.74070	1.53321	2.13185	2.77645	3.74695	4.60409	7.17318
5	0.72669	1.47588	2.01505	2.57058	3.36493	4.03214	5.89343
6	0.71756	1.43976	1.94318	2.44691	3.14267	3.70743	5.20763
7	0.71114	1.41492	1.89458	2.36462	2.99795	3.49948	4.78529
8	0.70639	1.39682	1.85955	2.30600	2.89646	3.35539	4.50079
9	0.70272	1.38303	1.83311	2.26216	2.82144	3.24984	4.29681
10	0.69981	1.37218	1.81246	2.22814	2.76377	3.16927	4.14370
11	0.69745	1.36343	1.79588	2.20099	2.71808	3.10581	4.02470
12	0.69548	1.35622	1.78229	2.17881	2.68100	3.05454	3.92963
13	0.69383	1.35017	1.77093	2.16037	2.65031	3.01228	3.85198
14	0.69242	1.34503	1.76131	2.14479	2.62449	2.97684	3.78739
15	0.69120	1.34061	1.75305	2.13145	2.60248	2.94671	3.73283
16	0.69013	1.33676	1.74588	2.11991	2.58349	2.92078	3.68615
17	0.68920	1.33338	1.73961	2.10982	2.56693	2.89823	3.64577
18	0.68836	1.33039	1.73406	2.10092	2.55238	2.87844	3.61048
19	0.68762	1.32773	1.72913	2.09302	2.53948	2.86093	3.57940
20	0.68695	1.32534	1.72472	2.08596	2.52798	2.84534	3.55181
21	0.68635	1.32319	1.72074	2.07961	2.51765	2.83136	3.52715
22	0.68581	1.32124	1.71714	2.07387	2.50832	2.81876	3.50499
23	0.68531	1.31946	1.71387	2.06866	2.49987	2.80734	3.48496
24	0.68485	1.31784	1.71088	2.06390	2.49216	2.79694	3.46678
25	0.68443	1.31635	1.70814	2.05954	2.48511	2.78744	3.45019
26	0.68404	1.31497	1.70562	2.05553	2.47863	2.77871	3.43500
27	0.68368	1.31370	1.70329	2.05183	2.47266	2.77068	3.42103
28	0.68335	1.31253	1.70113	2.04841	2.46714	2.76326	3.40816
29	0.68304	1.31143	1.69913	2.04523	2.46202	2.75639	3.39624
30	0.68276	1.31042	1.69726	2.04227	2.45726	2.75000	3.38518
31	0.68249	1.30946	1.69552	2.03951	2.45282	2.74404	3.37490
32	0.68223	1.30857	1.69389	2.03693	2.44868	2.73848	3.36531
33	0.68200	1.30774	1.69236	2.03452	2.44479	2.73328	3.35634
34	0.68177	1.30695	1.69092	2.03224	2.44115	2.72839	3.34793
35	0.68156	1.30621	1.68957	2.03011	2.43772	2.72381	3.34005
36	0.68137	1.30551	1.68830	2.02809	2.43449	2.71948	3.33262
37	0.68118	1.30485	1.68709	2.02619	2.43145	2.71541	3.32563
38	0.68100	1.30423	1.68595	2.02439	2.42857	2.71156	3.31903
39	0.68083	1.30364	1.68488	2.02269	2.42584	2.70791	3.31279
40	0.68067	1.30308	1.68385	2.02108	2.42326	2.70446	3.30688

Catatan: Probabilita yang lebih kecil yang ditunjukkan pada judul tiap kolom adalah luas daerah dalam satu ujung, sedangkan probabilitas yang lebih besar adalah luas daerah dalam kedua ujung

digilib.iain-jember.ac.id • digilib.iain-jember.ac.id • digilib.iain-jember.ac.id • digilib.iain-jember.ac.id • digilib.iain-jember.ac.id • digilib.iain-jember.ac.id

Titik Persentase Distribusi t (df = 41 – 80)

Pr / df	0.25 0.50	0.10 0.20	0.05 0.10	0.025 0.050	0.01 0.02	0.005 0.010	0.001 0.002
41	0.68052	1.30254	1.68288	2.01954	2.42080	2.70118	3.30127
42	0.68038	1.30204	1.68195	2.01808	2.41847	2.69807	3.29595
43	0.68024	1.30155	1.68107	2.01669	2.41625	2.69510	3.29089
44	0.68011	1.30109	1.68023	2.01537	2.41413	2.69228	3.28607
45	0.67998	1.30065	1.67943	2.01410	2.41212	2.68959	3.28148
46	0.67986	1.30023	1.67866	2.01290	2.41019	2.68701	3.27710
47	0.67975	1.29982	1.67793	2.01174	2.40835	2.68456	3.27291
48	0.67964	1.29944	1.67722	2.01063	2.40658	2.68220	3.26891
49	0.67953	1.29907	1.67655	2.00958	2.40489	2.67995	3.26508
50	0.67943	1.29871	1.67591	2.00856	2.40327	2.67779	3.26141
51	0.67933	1.29837	1.67528	2.00758	2.40172	2.67572	3.25789
52	0.67924	1.29805	1.67469	2.00665	2.40022	2.67373	3.25451
53	0.67915	1.29773	1.67412	2.00575	2.39879	2.67182	3.25127
54	0.67906	1.29743	1.67356	2.00488	2.39741	2.66998	3.24815
55	0.67898	1.29713	1.67303	2.00404	2.39608	2.66822	3.24515
56	0.67890	1.29685	1.67252	2.00324	2.39480	2.66651	3.24226
57	0.67882	1.29658	1.67203	2.00247	2.39357	2.66487	3.23948
58	0.67874	1.29632	1.67155	2.00172	2.39238	2.66329	3.23680
59	0.67867	1.29607	1.67109	2.00100	2.39123	2.66176	3.23421
60	0.67860	1.29582	1.67065	2.00030	2.39012	2.66028	3.23171
61	0.67853	1.29558	1.67022	1.99962	2.38905	2.65886	3.22930
62	0.67847	1.29536	1.66980	1.99897	2.38801	2.65748	3.22696
63	0.67840	1.29513	1.66940	1.99834	2.38701	2.65615	3.22471
64	0.67834	1.29492	1.66901	1.99773	2.38604	2.65485	3.22253
65	0.67828	1.29471	1.66864	1.99714	2.38510	2.65360	3.22041
66	0.67823	1.29451	1.66827	1.99656	2.38419	2.65239	3.21837
67	0.67817	1.29432	1.66792	1.99601	2.38330	2.65122	3.21639
68	0.67811	1.29413	1.66757	1.99547	2.38245	2.65008	3.21446
69	0.67806	1.29394	1.66724	1.99495	2.38161	2.64898	3.21260
70	0.67801	1.29376	1.66691	1.99444	2.38081	2.64790	3.21079
71	0.67796	1.29359	1.66660	1.99394	2.38002	2.64686	3.20903
72	0.67791	1.29342	1.66629	1.99346	2.37926	2.64585	3.20733
73	0.67787	1.29326	1.66600	1.99300	2.37852	2.64487	3.20567
74	0.67782	1.29310	1.66571	1.99254	2.37780	2.64391	3.20406
75	0.67778	1.29294	1.66543	1.99210	2.37710	2.64298	3.20249
76	0.67773	1.29279	1.66515	1.99167	2.37642	2.64208	3.20096
77	0.67769	1.29264	1.66488	1.99125	2.37576	2.64120	3.19948
78	0.67765	1.29250	1.66462	1.99085	2.37511	2.64034	3.19804
79	0.67761	1.29236	1.66437	1.99045	2.37448	2.63950	3.19663
80	0.67757	1.29222	1.66412	1.99006	2.37387	2.63869	3.19526

Catatan: Probabilita yang lebih kecil yang ditunjukkan pada judul tiap kolom adalah luas daerah dalam satu ujung, sedangkan probabilitas yang lebih besar adalah luas daerah dalam kedua ujung

digilib.iain-jember.ac.id • digilib.iain-jember.ac.id • digilib.iain-jember.ac.id • digilib.iain-jember.ac.id • digilib.iain-jember.ac.id • digilib.iain-jember.ac.id

Titik Persentase Distribusi t (df = 81 –120)

Pr / df	0.25 0.50	0.10 0.20	0.05 0.10	0.025 0.050	0.01 0.02	0.005 0.010	0.001 0.002
81	0.67753	1.29209	1.66388	1.98969	2.37327	2.63790	3.19392
82	0.67749	1.29196	1.66365	1.98932	2.37269	2.63712	3.19262
83	0.67746	1.29183	1.66342	1.98896	2.37212	2.63637	3.19135
84	0.67742	1.29171	1.66320	1.98861	2.37156	2.63563	3.19011
85	0.67739	1.29159	1.66298	1.98827	2.37102	2.63491	3.18890
86	0.67735	1.29147	1.66277	1.98793	2.37049	2.63421	3.18772
87	0.67732	1.29136	1.66256	1.98761	2.36998	2.63353	3.18657
88	0.67729	1.29125	1.66235	1.98729	2.36947	2.63286	3.18544
89	0.67726	1.29114	1.66216	1.98698	2.36898	2.63220	3.18434
90	0.67723	1.29103	1.66196	1.98667	2.36850	2.63157	3.18327
91	0.67720	1.29092	1.66177	1.98638	2.36803	2.63094	3.18222
92	0.67717	1.29082	1.66159	1.98609	2.36757	2.63033	3.18119
93	0.67714	1.29072	1.66140	1.98580	2.36712	2.62973	3.18019
94	0.67711	1.29062	1.66123	1.98552	2.36667	2.62915	3.17921
95	0.67708	1.29053	1.66105	1.98525	2.36624	2.62858	3.17825
96	0.67705	1.29043	1.66088	1.98498	2.36582	2.62802	3.17731
97	0.67703	1.29034	1.66071	1.98472	2.36541	2.62747	3.17639
98	0.67700	1.29025	1.66055	1.98447	2.36500	2.62693	3.17549
99	0.67698	1.29016	1.66039	1.98422	2.36461	2.62641	3.17460
100	0.67695	1.29007	1.66023	1.98397	2.36422	2.62589	3.17374
101	0.67693	1.28999	1.66008	1.98373	2.36384	2.62539	3.17289
102	0.67690	1.28991	1.65993	1.98350	2.36346	2.62489	3.17206
103	0.67688	1.28982	1.65978	1.98326	2.36310	2.62441	3.17125
104	0.67686	1.28974	1.65964	1.98304	2.36274	2.62393	3.17045
105	0.67683	1.28967	1.65950	1.98282	2.36239	2.62347	3.16967
106	0.67681	1.28959	1.65936	1.98260	2.36204	2.62301	3.16890
107	0.67679	1.28951	1.65922	1.98238	2.36170	2.62256	3.16815
108	0.67677	1.28944	1.65909	1.98217	2.36137	2.62212	3.16741
109	0.67675	1.28937	1.65895	1.98197	2.36105	2.62169	3.16669
110	0.67673	1.28930	1.65882	1.98177	2.36073	2.62126	3.16598
111	0.67671	1.28922	1.65870	1.98157	2.36041	2.62085	3.16528
112	0.67669	1.28916	1.65857	1.98137	2.36010	2.62044	3.16460
113	0.67667	1.28909	1.65845	1.98118	2.35980	2.62004	3.16392
114	0.67665	1.28902	1.65833	1.98099	2.35950	2.61964	3.16326
115	0.67663	1.28896	1.65821	1.98081	2.35921	2.61926	3.16262
116	0.67661	1.28889	1.65810	1.98063	2.35892	2.61888	3.16198
117	0.67659	1.28883	1.65798	1.98045	2.35864	2.61850	3.16135
118	0.67657	1.28877	1.65787	1.98027	2.35837	2.61814	3.16074
119	0.67656	1.28871	1.65776	1.98010	2.35809	2.61778	3.16013
120	0.67654	1.28865	1.65765	1.97993	2.35782	2.61742	3.15954

Catatan: Probabilita yang lebih kecil yang ditunjukkan pada judul tiap kolom adalah luas daerah dalam satu ujung, sedangkan probabilitas yang lebih besar adalah luas daerah dalam kedua ujung

digilib.iain-jember.ac.id • digilib.iain-jember.ac.id • digilib.iain-jember.ac.id • digilib.iain-jember.ac.id • digilib.iain-jember.ac.id • digilib.iain-jember.ac.id

Titik Persentase Distribusi t (df = 121 –160)

Pr / df	0.25 0.50	0.10 0.20	0.05 0.10	0.025 0.050	0.01 0.02	0.005 0.010	0.001 0.002
121	0.67652	1.28859	1.65754	1.97976	2.35756	2.61707	3.15895
122	0.67651	1.28853	1.65744	1.97960	2.35730	2.61673	3.15838
123	0.67649	1.28847	1.65734	1.97944	2.35705	2.61639	3.15781
124	0.67647	1.28842	1.65723	1.97928	2.35680	2.61606	3.15726
125	0.67646	1.28836	1.65714	1.97912	2.35655	2.61573	3.15671
126	0.67644	1.28831	1.65704	1.97897	2.35631	2.61541	3.15617
127	0.67643	1.28825	1.65694	1.97882	2.35607	2.61510	3.15565
128	0.67641	1.28820	1.65685	1.97867	2.35583	2.61478	3.15512
129	0.67640	1.28815	1.65675	1.97852	2.35560	2.61448	3.15461
130	0.67638	1.28810	1.65666	1.97838	2.35537	2.61418	3.15411
131	0.67637	1.28805	1.65657	1.97824	2.35515	2.61388	3.15361
132	0.67635	1.28800	1.65648	1.97810	2.35493	2.61359	3.15312
133	0.67634	1.28795	1.65639	1.97796	2.35471	2.61330	3.15264
134	0.67633	1.28790	1.65630	1.97783	2.35450	2.61302	3.15217
135	0.67631	1.28785	1.65622	1.97769	2.35429	2.61274	3.15170
136	0.67630	1.28781	1.65613	1.97756	2.35408	2.61246	3.15124
137	0.67628	1.28776	1.65605	1.97743	2.35387	2.61219	3.15079
138	0.67627	1.28772	1.65597	1.97730	2.35367	2.61193	3.15034
139	0.67626	1.28767	1.65589	1.97718	2.35347	2.61166	3.14990
140	0.67625	1.28763	1.65581	1.97705	2.35328	2.61140	3.14947
141	0.67623	1.28758	1.65573	1.97693	2.35309	2.61115	3.14904
142	0.67622	1.28754	1.65566	1.97681	2.35289	2.61090	3.14862
143	0.67621	1.28750	1.65558	1.97669	2.35271	2.61065	3.14820
144	0.67620	1.28746	1.65550	1.97658	2.35252	2.61040	3.14779
145	0.67619	1.28742	1.65543	1.97646	2.35234	2.61016	3.14739
146	0.67617	1.28738	1.65536	1.97635	2.35216	2.60992	3.14699
147	0.67616	1.28734	1.65529	1.97623	2.35198	2.60969	3.14660
148	0.67615	1.28730	1.65521	1.97612	2.35181	2.60946	3.14621
149	0.67614	1.28726	1.65514	1.97601	2.35163	2.60923	3.14583
150	0.67613	1.28722	1.65508	1.97591	2.35146	2.60900	3.14545
151	0.67612	1.28718	1.65501	1.97580	2.35130	2.60878	3.14508
152	0.67611	1.28715	1.65494	1.97569	2.35113	2.60856	3.14471
153	0.67610	1.28711	1.65487	1.97559	2.35097	2.60834	3.14435
154	0.67609	1.28707	1.65481	1.97549	2.35081	2.60813	3.14400
155	0.67608	1.28704	1.65474	1.97539	2.35065	2.60792	3.14364
156	0.67607	1.28700	1.65468	1.97529	2.35049	2.60771	3.14330
157	0.67606	1.28697	1.65462	1.97519	2.35033	2.60751	3.14295
158	0.67605	1.28693	1.65455	1.97509	2.35018	2.60730	3.14261
159	0.67604	1.28690	1.65449	1.97500	2.35003	2.60710	3.14228
160	0.67603	1.28687	1.65443	1.97490	2.34988	2.60691	3.14195

Catatan: Probabilita yang lebih kecil yang ditunjukkan pada judul tiap kolom adalah luas daerah dalam satu ujung, sedangkan probabilitas yang lebih besar adalah luas daerah dalam kedua ujung

digilib.iain-jember.ac.id • digilib.iain-jember.ac.id • digilib.iain-jember.ac.id • digilib.iain-jember.ac.id • digilib.iain-jember.ac.id • digilib.iain-jember.ac.id

Titik Persentase Distribusi t (df = 161 –200)

Pr / df	0.25 0.50	0.10 0.20	0.05 0.10	0.025 0.050	0.01 0.02	0.005 0.010	0.001 0.002
161	0.67602	1.28683	1.65437	1.97481	2.34973	2.60671	3.14162
162	0.67601	1.28680	1.65431	1.97472	2.34959	2.60652	3.14130
163	0.67600	1.28677	1.65426	1.97462	2.34944	2.60633	3.14098
164	0.67599	1.28673	1.65420	1.97453	2.34930	2.60614	3.14067
165	0.67598	1.28670	1.65414	1.97445	2.34916	2.60595	3.14036
166	0.67597	1.28667	1.65408	1.97436	2.34902	2.60577	3.14005
167	0.67596	1.28664	1.65403	1.97427	2.34888	2.60559	3.13975
168	0.67595	1.28661	1.65397	1.97419	2.34875	2.60541	3.13945
169	0.67594	1.28658	1.65392	1.97410	2.34862	2.60523	3.13915
170	0.67594	1.28655	1.65387	1.97402	2.34848	2.60506	3.13886
171	0.67593	1.28652	1.65381	1.97393	2.34835	2.60489	3.13857
172	0.67592	1.28649	1.65376	1.97385	2.34822	2.60471	3.13829
173	0.67591	1.28646	1.65371	1.97377	2.34810	2.60455	3.13801
174	0.67590	1.28644	1.65366	1.97369	2.34797	2.60438	3.13773
175	0.67589	1.28641	1.65361	1.97361	2.34784	2.60421	3.13745
176	0.67589	1.28638	1.65356	1.97353	2.34772	2.60405	3.13718
177	0.67588	1.28635	1.65351	1.97346	2.34760	2.60389	3.13691
178	0.67587	1.28633	1.65346	1.97338	2.34748	2.60373	3.13665
179	0.67586	1.28630	1.65341	1.97331	2.34736	2.60357	3.13638
180	0.67586	1.28627	1.65336	1.97323	2.34724	2.60342	3.13612
181	0.67585	1.28625	1.65332	1.97316	2.34713	2.60326	3.13587
182	0.67584	1.28622	1.65327	1.97308	2.34701	2.60311	3.13561
183	0.67583	1.28619	1.65322	1.97301	2.34690	2.60296	3.13536
184	0.67583	1.28617	1.65318	1.97294	2.34678	2.60281	3.13511
185	0.67582	1.28614	1.65313	1.97287	2.34667	2.60267	3.13487
186	0.67581	1.28612	1.65309	1.97280	2.34656	2.60252	3.13463
187	0.67580	1.28610	1.65304	1.97273	2.34645	2.60238	3.13438
188	0.67580	1.28607	1.65300	1.97266	2.34635	2.60223	3.13415
189	0.67579	1.28605	1.65296	1.97260	2.34624	2.60209	3.13391
190	0.67578	1.28602	1.65291	1.97253	2.34613	2.60195	3.13368
191	0.67578	1.28600	1.65287	1.97246	2.34603	2.60181	3.13345
192	0.67577	1.28598	1.65283	1.97240	2.34593	2.60168	3.13322
193	0.67576	1.28595	1.65279	1.97233	2.34582	2.60154	3.13299
194	0.67576	1.28593	1.65275	1.97227	2.34572	2.60141	3.13277
195	0.67575	1.28591	1.65271	1.97220	2.34562	2.60128	3.13255
196	0.67574	1.28589	1.65267	1.97214	2.34552	2.60115	3.13233
197	0.67574	1.28586	1.65263	1.97208	2.34543	2.60102	3.13212
198	0.67573	1.28584	1.65259	1.97202	2.34533	2.60089	3.13190
199	0.67572	1.28582	1.65255	1.97196	2.34523	2.60076	3.13169
200	0.67572	1.28580	1.65251	1.97190	2.34514	2.60063	3.13148

Catatan: Probabilita yang lebih kecil yang ditunjukkan pada judul tiap kolom adalah luas daerah dalam satu ujung, sedangkan probabilitas yang lebih besar adalah luas daerah dalam kedua ujung

digilib.iain-jember.ac.id • digilib.iain-jember.ac.id • digilib.iain-jember.ac.id • digilib.iain-jember.ac.id • digilib.iain-jember.ac.id • digilib.iain-jember.ac.id

LAPORAN KEUANGAN
PT BANK SYARIAH MANDIRI

NERACA
Per - 31 MARET 2010 dan 2009
(Dalam Jutaan Rupiah)

No	POS-POS	2010	2009
	AKTIVA		
1.	Kas	370.210	237.822
2.	Penempatan Pada BI		
	a. Giro Wadiah	1.046.154	984.482
	b. SBIS	2.434.000	1.645.000
3.	Penempatan Pada Bank Lain		
	a. Rupiah	253.386	104.129
	PPAP -/-	(3.128)	(2.997)
	b. Valuta asing	24.161	88.444
	PPAP -/-	(2.908)	(3.013)
4.	Surat Berharga Yang Dimiliki		
	a. Rupiah		
	i. Dimiliki hingga jatuh tempo	2.014.369	1.215.174
	ii. Lainnya	10.202	8.985
	PPAP -/-	(59.311)	(12.349)
	b. Valuta asing		
	i. Dimiliki hingga jatuh tempo	47.144	2.874
	ii. Lainnya	-	-
	PPAP -/-	(120)	(241)
5.	Piutang Murabahah		
	a. Rupiah		
	a.1. Terkait dengan bank		
	1. Piutang Murabahah	-	-
	2. Pendapatan Margin Murabahah yang - ditangguhkan -/-	-	-
	a.2. Tidak terkait dengan bank		
	1. Piutang Murabahah	11.482.478	8.343.896
	2. Pendapatan Margin Murabahah yang - ditangguhkan -/-	(3.120.076)	(2.159.644)
	PPAP -/-	(472.034)	(337.028)
	b. Valuta asing		
	b.1. Terkait dengan bank		
	1. Piutang Murabahah	-	-
	2. Pendapatan Margin Murabahah yang - ditangguhkan -/-	-	-
	b.2. Tidak terkait dengan bank		
	1. Piutang Murabahah	782.269	643.875
	2. Pendapatan Margin Murabahah yang - ditangguhkan -/-	(86.103)	(73.823)
	PPAP -/-	(17.719)	(6.297)
6.	Piutang Salam	-	-
	PPAP -/-	-	-
7.	Piutang Istishna	231.102	253.241
	Pendapatan Margin Istishna yang ditangguhkan -/-	(72.372)	(91.567)
	PPAP -/-	(48.414)	(9.450)
8.	Piutang Qardh	1.320.737	787.943
	PPAP -/-	(13.635)	(8.822)
9.	Pembiayaan		
	a. Rupiah		
	a.1. Terkait dengan bank	-	-
	a.2. Tidak terkait dengan bank	6.865.188	5.491.511
	PPAP -/-	(319.414)	(275.679)
	b. Valuta asing		
	b.1. Terkait dengan bank	-	-
	b.2. Tidak terkait dengan bank	49.947	52.621
	PPAP -/-	(484)	(590)
10.	Persediaan	-	-
11.	Ijarah		
	a. Aktiva Ijarah	217.048	279.333
	b. Akumulasi Penyusutan/Amortisasi Aktiva Ijarah -/-	(104.081)	(138.500)
	PPAP -/-	-	-
12	Tagihan Lainnya	-	-
	PPAP -/-	-	-
13.	Penyertaan	-	-
	PPAP -/-	-	-
14.	Aktiva Istishna dalam penyelesaian	-	-
15.	Termin Istishna -/-	-	-
16.	Pendapatan yang akan diterima	69.301	29.772
17.	Biaya dibayar dimuka	205.027	83.661
18.	Uang muka pajak	-	-
19.	Aktiva pajak tangguhan	33.594	11.510
20.	Aktiva Tetap dan Inventaris	456.822	393.359
	Akumulasi Penyusutan Aktiva tetap dan Inventaris -/-	(225.131)	(199.614)
21.	Agunan yang diambil alih	26.215	26.766
	PPANP -/-	(26.215)	(22.300)
22.	Aktiva lain-lain	443.919	361.990
	PPANP -/-	-	-
	TOTAL AKTIVA	23.812.128	17.704.474
	PASIVA		
1.	Dana Simpanan Wadiah		
	a. Giro Wadiah	2.729.370	1.983.214
	b. Tabungan Wadiah	77.555	40.100
2.	Kewajiban segera lainnya	301.406	201.292
3.	Kewajiban kepada Bank Indonesia		
	a. FPJPS	-	-
	b. Lainnya	-	-
4.	Kewajiban Kepada Bank Lain	231.267	132.650
5.	Surat Berharga Yang Diterbitkan	250.000	200.000
6.	Pembiayaan/Pinjaman Yang Diterima		
	a. Rupiah		
	i. Terkait dengan bank	-	-
	ii. Tidak terkait dengan bank	-	-
	b. Valuta asing		
	i. Terkait dengan bank	-	-
	ii. Tidak terkait dengan bank	-	-
7.	Estimasi kerugian komitmen dan kontinjensi	3.301	2.425
8.	Beban yang masih harus dibayar	81.091	65.615
9.	Taksiran pajak penghasilan	42.192	20.062
10.	Kewajiban pajak tangguhan	-	-
11.	Kewajiban Lainnya	329.201	352.730
12.	Pinjaman Subordinasi		
	a. Rupiah		
	i. Terkait dengan bank	-	-
	ii. Tidak terkait dengan bank	-	-
	b. Valuta asing		
	i. Terkait dengan bank	-	-
	ii. Tidak terkait dengan bank	-	-
13.	Rupa-rupa Pasiva	-	-
14.	Modal Pinjaman	-	-
15.	Hak minoritas	-	-
16.	Dana Investasi Tidak Terikat (Mudharabah Mutlaqah)		
	a. Tabungan Mudharabah	7.175.896	5.381.153
	b. Deposito Mudharabah		
	b.1. Rupiah	10.541.526	7.613.790
	b.2. Valas	361.224	338.997
17.	Ekuitas		
	a. Modal disetor	658.244	658.244
	b. Agio (disagio)	-	-
	c. Modal Sumbangan	-	-
	d. Dana setoran modal	-	-
	e. Penyesuaian akibat penjabaran laporan keuangan	-	-
	f. Selisih penilaian kembali aktiva tetap	-	-
	g. Laba(rugi) yang belum direalisasi dari surat berharga	2.105	985
	h. Saldo laba (rugi)	1.027.750	713.217
	TOTAL PASIVA	23.812.128	17.704.474

LAPORAN LABA/RUGI DAN SALDO LABA
Periode: 01 JANUARI s.d 31 MARET 2010 dan 2009
(Dalam Jutaan Rupiah)

No	POS-POS	2010	2009
	PENDAPATAN DAN BEBAN OPERASIONAL		
I.	PENDAPATAN OPERASIONAL	719.657	558.820
	A. Pendapatan dari Penyaluran Dana	603.164	491.720
	1. Dari Pihak Ketiga Bukan bank		
	a. Pendapatan Margin Murabahah	266.377	218.156
	b. Pendapatan Bersih Salam Pararel	-	-
	c. Pendapatan Bersih Istishna Pararel		
	i. Pendapatan Istishna	3.578	2.800
	ii. Harga Pokok Istishna -/-	-	-
	d. Pendapatan Sewa Ijarah	17.918	18.548
	e. Pendapatan Bagi Hasil Mudharabah	125.396	110.818
	f. Pendapatan Bagi Hasil Musyarakah	91.087	72.634
	g. Pendapatan dari penyertaan	-	-
	h. Lainnya	57.356	35.019
	2. Dari Bank Indonesia		
	a. Pendapatan SBIS	34.229	32.715
	b. Lainnya	5.094	-
	3. Dari Bank-bank lain di Indonesia		
	a. Bonus dari Bank Syariah lain	29	140
	b. Pendapatan Bagi Hasil Mudharabah		
	i. Tabungan Mudharabah	-	-
	ii. Deposito Mudharabah	1.493	877
	iii. Sertifikat Investasi Mudharabah Antarbank	607	13
	iv. Lainnya	-	-
	c. Lainnya	-	-
	B. Pendapatan Operasional Lainnya	116.493	67.100
	1. Jasa Investasi Terikat (Mudharabah Muqayadah)	3.453	2.855
	2. Jasa layanan	43.701	24.725
	3. Pendapatan dari transaksi valuta asing	3.451	4.652
	4. Koreksi PPAP	-	-
	5. Koreksi Penyisihan Penghapusan Transaksi Rekening Administratif	-	-
	6. Lainnya	65.888	34.868
II.	Bagi Hasil Untuk Investor Dana Investasi Tidak Terikat -/-	248.176	239.854
	1. Pihak ketiga bukan bank		
	a. Tabungan Mudharabah	63.313	59.757
	b. Deposito Mudharabah	173.817	169.731
	c. Lainnya	7.567	6.896
	2. Bank Indonesia		
	a. FPJP Syariah	-	-
	b. Lainnya	-	-
	3. Bank-bank lain di Indonesia dan diluar Indonesia		
	a. Tabungan Mudharabah	802	607
	b. Deposito Mudharabah	2.527	2.809
	c. Sertifikat Investasi Mudharabah Antarbank	150	54
	d. Lainnya	-	-
III.	Pendapatan Operasional setelah distribusi bagi hasil untuk Investor Dana Investasi Tidak Terikat (I - II)	471.481	318.966
IV.	Beban (pendapatan) penyisihan penghapusan aktiva	134.811	73.029
V.	Beban (pendapatan) estimasi kerugian komitmen dan kontinjensi	718	-
VI.	Beban Operasional Lainnya	216.465	156.795
	A. Beban Bonus Titipan Wadiah	5.302	3.900
	B. Beban Administrasi dan umum	30.448	25.076
	C. Beban Personalia	98.460	77.343
	D. Beban penurunan nilai surat berharga	-	-
	E. Beban transaksi valuta asing	-	-
	F. Beban promosi	6.993	4.594
	G. Beban lainnya	75.262	45.882
VII.	Laba (Rugi) Operasional (III-(IV+V+VI))	119.487	89.142
	PENDAPATAN DAN BEBAN NON OPERASIONAL		
VIII.	Pendapatan Non Operasional	915	1.647
IX.	Beban Non Operasional	1.243	11
X.	Laba (Rugi) Non Operasional (VIII - IX)	(328)	1.636
XI.	Laba (Rugi) Tahun Berjalan (VII + X)	119.159	90.778
XII.	Taksiran Pajak Penghasilan	31.771	26.980
XIII.	Jumlah Laba (Rugi)	87.388	63.798
XIV.	Hak Minoritas	-	-
XV.	Saldo Laba (Rugi) awal tahun	940.362	649.419
XVI.	Dividen		
XVII.	Lainnya		
XVIII.	Saldo Laba (Rugi) akhir periode	1.027.750	713.217
XIX.	Laba bersih per saham		

KUALITAS AKTIVA PRODUKTIF DAN INFORMASI LAINNYA
Per - 31 MARET 2010 dan 2009
(Dalam Jutaan Rupiah)

No	POS-POS	2010						2009					
		L	DPK	KL	D	M	JUMLAH	L	DPK	KL	D	M	JUMLAH
A.	**Pihak Terkait**												
1.	Penempatan pada Bank Lain	-	-	-	-	-	-	-	-	-	-	-	-
2.	Penempatan pada Bank Indonesia	-	-	-	-	-	-	-	-	-	-	-	-
3.	Surat-surat Berharga Syariah	-	-	-	-	-	-	-	-	-	-	-	-
4.	Piutang												
	a. KUK	-	-	-	-	-	-	-	-	-	-	-	-
	b. Non-KUK	-	-	-	-	-	-	-	-	-	-	-	-
	c. Properti						-						-
	i. direstrukturisasi	-	-	-	-	-	-	-	-	-	-	-	-
	ii. tidak direstrukturisasi	-	-	-	-	-	-	-	-	-	-	-	-
	d. Non-properti												
	i. direstrukturisasi	-	-	-	-	-	-	-	-	-	-	-	-
	ii. tidak direstrukturisasi	-	-	-	-	-	-	-	-	-	-	-	-
5.	Pembiayaan :												
	a. KUK	-	-	-	-	-	-	-	-	-	-	-	-
	b. Non-KUK	-	-	-	-	-	-	-	-	-	-	-	-
	c. Properti	-					-						-
	i. direstrukturisasi	-	-	-	-	-	-	-	-	-	-	-	-
	ii. tidak direstrukturisasi	-	-	-	-	-	-	-	-	-	-	-	-
	d. Non-properti												
	i. direstrukturisasi	-	-	-	-	-	-	-	-	-	-	-	-
	ii. tidak direstrukturisasi	-	-	-	-	-	-	-	-	-	-	-	-
6.	Penyertaan pada pihak ketiga												
	a. Pada perusahaan keuangan non bank	-		-	-	-	-	-		-	-	-	-
	b. Dalam rangka restrukturisasi pembiayaan (Lainnya)	-	-	-	-	-	-	-	-	-	-	-	-
7.	Ijarah	-	-	-	-	-	-	-	-	-	-	-	-
8.	Tagihan Lain kepada pihak ketiga	-	-	-	-	-	-	-	-	-	-	-	-
9.	Komitmen dan Kontinjensi kepada pihak ketiga	-	-		-	-	-	-	-		-	-	-
	JUMLAH	21.226.699	1.138.978	254.904	31.268	481.703	23.133.552	15.388.746	777.380	127.862	72.155	577.306	16.943.449
10.	PPAP yang wajib dibentuk	173.355	49.496	37.308	15.174	456.829	732.163	133.473	33.318	14.261	14.610	408.664	604.326
11.	PPAP yang telah dibentuk	173.847	114.994	160.591	15.174	475.862	940.468	135.000	33.318	14.261	14.610	461.702	658.891
12.	Total Asset Bank Yang dijaminkan												
	a. Pada Bank Indonesia												
	b. Pada Pihak Lain												
13.	Prosentase KUK terhadap Total Pembiayaan												
14.	Prosentase Jumlah Debitur KUK terhadap Total Debitur						4,98%						6,41%
15.	Prosentase UMKM terhadap Total Pembiayaan						5,06%						8,07%
16.	Prosentase Jumlah Debitur UMKM terhadap Total Debitur						23,69%						24,16%
							8,81%						12,28%

KOMITMEN DAN KONTINJENSI
Per - 31 MARET 2010 dan 2009
(Dalam Jutaan Rupiah)

No	POS-POS	2010	2009
	KOMITMEN		
	Tagihan Komitmen		
1.	Fasilitas Pembiayaan Yang diterima dan belum digunakan	-	-
2.	Posisi Pembelian Spot Yang Masih Berjalan		
	a. Terkait dengan Bank	-	-
	b. Tidak Terkait dengan Bank	-	-
3.	Posisi Pembelian Forward Yang Masih Berjalan		
	a. Terkait dengan Bank	-	-
	b. Tidak Terkait dengan Bank	-	-
4.	Lainnya	-	-
	Jumlah Tagihan Komitmen	-	-
	Kewajiban Komitmen		
1.	Fasilitas Piutang Qardh yang belum ditarik	11.272	5.054
2.	Fasilitas Pembiayaan kepada nasabah yang belum ditarik		
	a. Pembiayaan Mudharabah	930.409	348.115
	b. Pembiayaan Musyarakah	492.351	305.214
3.	Fasilitas Pembiayaan kepada Bank Syariah Lain yang belum ditarik	-	-
4.	Irrevocable L/C yang masih berjalan	163.897	23.725
5.	Posisi Penjualan Spot Yang Masih Berjalan		
	a. Terkait dengan Bank	-	-
	b. Tidak Terkait dengan Bank	-	-
6.	Posisi Penjualan Forward Yang Masih Berjalan		
	a. Terkait dengan Bank	-	-
	b. Tidak Terkait dengan Bank	-	-
7.	Lainnya	-	-
	Jumlah Kewajiban Komitmen	1.597.929	682.108
	JUMLAH KOMITMEN BERSIH	(1.597.929)	(682.108)
	KONTINJENSI		
	Tagihan Kontinjensi		
1.	Garansi (Kafalah) Yang Diterima	2.293	890
2.	Pendapatan yang akan diterima (non-lancar)		
	a. Terkait dengan Bank	-	-
	b. Tidak Terkait dengan Bank	51.960	33.021
3.	Lainnya	-	-
	Jumlah Tagihan Kontinjensi	54.253	33.911
	Kewajiban Kontinjensi		
1.	Garansi (Kafalah) Yang Diberikan	258.018	145.019
2.	Lainnya	-	-
	Jumlah Kewajiban Kontinjensi	258.018	145.019
	JUMLAH KONTINJENSI BERSIH	(203.765)	(111.108)

PERHITUNGAN KEWAJIBAN PENYEDIAAN MODAL MINIMUM
Per - 31 MARET 2010 dan 2009
(Dalam Jutaan Rupiah)

No.	KETERANGAN	2010	2009
I.	KOMPONEN MODAL		
A.	MODAL INTI	1.608.629	1.328.052
	1. Modal Disetor	658.244	658.244
	2. Cadangan Tambahan Modal (Disclosed Reserves)	950.385	669.808
	a. Agio Saham	-	-
	b. Disagio (-/-)	-	-
	c. Modal Sumbangan	-	-
	d. Cadangan Umum dan Tujuan	206.993	206.993
	e. Laba tahun-tahun lalu setelah diperhitungkan pajak	699.698	430.916
	f. Rugi tahun-tahun lalu (-/-)	-	-
	g. Laba tahun berjalan setelah diperhitungkan pajak (50%)	43.694	31.899
	h. Rugi tahun berjalan (-/-)	-	-
	i. Selisih penjabaran laporan keuangan	-	-
	Kantor Cabang Luar Negeri		
	1) Selisih Lebih	-	-
	2) Selisih Kurang (-/-)	-	-
	j. Dana Setoran Modal	-	-
	k. Penurunan nilai Penyertaan pada portofolio tersedia untuk dijual (-/-)	-	-
	3. Goodwill (-/-)		
B.	MODAL PELENGKAP	373.847	335.000
	(Maks. 100% dari Modal Inti)		
	1. Selisih Penilaian Kembali Aktiva Tetap	-	-
	2. Cadangan Umum Penyisihan Penghapusan Aktiva Produktif/PPAP (maks. 1,25% dari ATMR)	173.847	135.000
	3. Modal Pinjaman	-	-
	4. Investasi Subordinasi (maks.50% dari Modal Inti)	200.000	200.000
	5. Peningkatan nilai penyertaan pada portofolio tersedia untuk dijual (45%)	-	-
C.	MODAL PELENGKAP TAMBAHAN	-	-
	1. Modal Inti yang dialokasikan untuk Risiko Pasar	-	-
	2. Modal Pelengkap yang tidak digunakan untuk Risiko Penyaluran Dana.	-	-
	3. Investasi Subordinasi untuk Risiko Pasar.	-	-
	4. Jumlah Modal Pelengkap Tambahan (1 s.d 3)	-	-
	5. Jumlah Modal Pelengkap Tambahan yang memenuhi kriteria untuk risiko pasar	-	-
II.	TOTAL MODAL INTI DAN MODAL PELENGKAP (A+B)	1.982.476	1.663.052
III.	TOTAL MODAL INTI,MODAL PELENGKAP, DAN MODAL PELENGKAP TAMBAHAN	1.982.476	1.663.052
IV.	PENYERTAAN (-/-)	-	-
V.	TOTAL MODAL UNTUK RISIKO KREDIT (II – IV)	1.982.476	1.663.052
VI.	TOTAL MODAL UNTUK RISIKO KREDIT DAN RISIKO PASAR (III - IV)	1.982.476	1.663.052
VII.	AKTIVA TERTIMBANG MENURUT RISIKO (ATMR) KREDIT	15.829.320	11.248.734
VIII.	AKTIVA TERTIMBANG MENURUT RISIKO PASAR	32.473	42.580
IX.	AKTIVA TERTIMBANG MENURUT RISIKO KREDIT DAN RISIKO PASAR	15.861.793	11.291.314
X.	RASIO KEWAJIBAN PENYEDIAAN MODAL MINIMUM YANG TERSEDIA UNTUK RISIKO KREDIT (V : VII)	12,52%	14,78%
XI.	RASIO KEWAJIBAN PENYEDIAAN MODAL MINIMUM YANG TERSEDIA UNTUK RISIKO KREDIT DAN RISIKO PASAR (VI : IX)	12,50%	14,73%
XII.	RASIO KEWAJIBAN PENYEDIAAN MODAL MINIMUM YANG DIWAJIBKAN	8,00%	8,00%

DISTRIBUSI BAGI HASIL
Periode MARET 2010
(Dalam Ribuan Rupiah)

JENIS PENGHIMPUNAN	SALDO RATA-RATA	PENDAPATAN YANG HARUS DIBAGI HASIL	PORSI PEMILIK DANA		
			NISBAH	JUMLAH BONUS DAN BAGI HASIL	INDIKASI RATE OF RETURN
	A	B	C	D	E
1. Simpanan Wadiah	2.533.528.097	24.709.513		1.775.453	
a. Bank	16.273.086	158.711		12.697	0,94%
b. Non Bank	2.517.255.011	24.550.802		1.762.756	0,84%
2. Tabungan Mudharabah	7.140.315.339	69.639.534		22.768.076	
a. Bank	83.130.775	810.775	34,00%	275.663	3,98%
b. Non Bank	7.057.184.564	68.828.759	32,60%	22.492.413	3,82%
3. Deposito Mudharabah					
a. Bank	94.439.359	921.068		476.367	
- 1 bulan	59.166.129	577.048	51,00%	294.294	5,97%
- 3 bulan	6.408.226	62.499	52,00%	32.500	6,09%
- 6 bulan	25.096.774	244.769	53,00%	129.728	6,20%
- 12 bulan	3.768.230	36.752	54,00%	19.846	6,32%
b. Non Bank	10.540.495.243	102.801.507		53.749.366	
- 1 bulan	7.422.111.040	72.387.889	51,88%	37.556.942	6,07%
- 3 bulan	1.491.121.387	14.542.915	52,47%	7.630.086	6,14%
- 6 bulan	775.429.817	7.562.771	53,17%	4.020.974	6,22%
- 12 bulan	851.832.999	8.307.932	54,66%	4.541.365	6,40%
TOTAL	20.308.778.038	198.071.623		78.769.263	

PENGURUS BANK

DEWAN KOMISARIS:
Komisaris Utama/ Komisaris Independen: Achmad Marzuki
Komisaris Independen: Abdillah
Komisaris: Tardi
Komisaris: Lilis Kurniasih

DIREKSI:
Direktur Utama: Yuslam Fauzi
Direktur: Hanawijaya
Direktur: Amran Nasution
Direktur Kepatuhan: Zainal Fanani
Direktur: Srie Sulistyowati
Direktur: Sugiharto

DEWAN PENGAWAS SYARIAH

DEWAN PENGAWAS SYARIAH:
Ketua: Prof. KH. Ali Yafie
Anggota: Drs. H. Mohamad Hidayat. MBH. MH
Anggota: Dr. M. Syafii Antonio. MEc

PEMILIK BANK

PT Bank Mandiri (Persero) Tbk: 99.999999%
PT Mandiri Sekuritas: 0.000001%

PERHITUNGAN RASIO KEUANGAN
Per - 31 MARET 2010 dan 2009
(Dalam Persentase)

No.	RASIO-RASIO	2010	2009
I.	Permodalan		
	1. CAR dengan memperhitungkan Risiko Pembiayaan	12,52%	14,78%
	2. CAR dengan memperhitungkan Risiko Pembiayaan dan Risiko Pasar	12,50%	14,73%
	3. Aktiva tetap terhadap modal	23,04%	23,65%
II.	Aktiva Produktif		
	1. Aktiva Produktif bermasalah	3,32%	4,59%
	2. NPF-Gross	4,08%	5,81%
	3. NPF-Netto	0,66%	2,15%
	4. PPA terhadap aktiva produktif	4,07%	3,89%
	5. Pemenuhan PPAP	128,45%	109,03%
III.	Rentabilitas		
	1. ROA	2,04%	2,08%
	2. ROE	53,10%	38,77%
	3. NIM	6,17%	6,01%
	4. BOPO	74,66%	72,05%
IV.	Likuiditas		
	1. FDR	83,93%	86,85%
	2. Quick Ratio	30,07%	30,07%
	3. SIMA terhadap DPK	0,00%	0,00%
	4. Deposan Inti terhadap DPK	26,96%	30,14%
V.	Kepatuhan (*Compliance*)		
	1a. Persentase Pelanggaran BMPK		
	a1. Pihak terkait	0,00%	0,00%
	a2. Pihak tidak terkait	0,00%	0,00%
	1b. Persentase Pelampauan BMPK		
	b1. Pihak terkait	0,00%	0,00%
	b2. Pihak tidak terkait	0,00%	0,00%
	2. GWM Rupiah	5,05%	6,53%
	3. PDN	1,64%	2,56%

Sebagian penghargaan yang diraih BSM Tahun 2009/2010

The Best Islamic Fully Pledged Bank
Penghargaan dari Karim Business Consulting atas kinerja keuangan

Bank Syariah Terbaik
Penghargaan dari Majalah Investor atas kinerja keuangan

Indonesian Bank Loyalty Award
Penghargaan dari Majalah infobank bekerja sama dengan markplus insight atas loyalitas customer

Islamic Finance Award Indonesia Deal of The Year
Penghargaan sebagai Bank Syariah Penjual Sukuk dari RedMoney Kuala Lumpur, Malaysia

The Best Sharia Banking
Penghargaan dari harian Bisnis Indonesia atas kinerja keuangan

Net Promotor Score as Sharia Category Leader
Penghargaan dari Majalah SWA bekerja sama dengan Octovate Consulting Group dalam Customer Loyalty Award

Catatan:
- Informasi keuangan untuk tanggal 31 Maret 2010 dan 2009 diambil dari laporan keuangan yang tidak diaudit.
- Penyajian laporan keuangan publikasi ini sesuai dengan Peraturan Bank Indonesia Nomor: 3/22/PBI/2001 tanggal 13 Desember 2001 tentang Transparansi Kondisi Keuangan Bank dan Surat Edaran Bank Indonesia nomor: 7/56/DPbS tanggal 9 Desember 2005 tentang laporan tahunan, laporan keuangan publikasi triwulanan dan bulanan serta laporan tertentu dari bank yang disampaikan kepada Bank Indonesia.
- Kurs tukar mata uang asing per tanggal 31 Maret 2010 USD1 = Rp9.100,00 dan per tanggal 31 Maret 2009 USD1 = Rp11.555,00.

Jakarta, 17 Mei 2010
S.E & O
Direksi

Yuslam Fauzi
Direktur Utama

Srie Sulistyowati
Direktur

bsm call (021) 5299 7755

Lebih Adil dan Menenteramkan

iB AYO ke BANK SYARIAH
www.syariahmandiri.co.id

mandiri syariah

digilib.iain-jember.ac.id • digilib.iain-jember.ac.id • digilib.iain-jember.ac.id • digilib.iain-jember.ac.id • digilib.iain-jember.ac.id • digilib.iain-jember.ac.id

LAPORAN KEUANGAN
PT BANK SYARIAH MANDIRI

NERACA
Per - 31 MARET 2011 dan 2010
(Dalam Jutaan Rupiah)

No	Pos-Pos	2011	2010
	AKTIVA		
1.	Kas	645.137	370.210
2.	Penempatan Pada BI		
	a. Giro Wadiah	1.567.785	1.046.154
	b. SBIS	3.898.000	2.434.000
3.	Penempatan Pada Bank Lain		
	a. Rupiah	215.534	253.386
	PPAP -/-	(3.048)	(3.128)
	b. Valuta asing	5.842	24.161
	PPAP -/-	(2.605)	(2.908)
4.	Surat Berharga Yang Dimiliki		
	a. Rupiah		
	i. Dimiliki hingga jatuh tempo	2.070.796	2.014.369
	ii. Lainnya	112.253	10.202
	PPAP -/-	(60.068)	(59.311)
	b. Valuta asing		
	i. Dimiliki hingga jatuh tempo	35.476	47.144
	ii. Lainnya	-	-
	PPAP -/-	(355)	(120)
5.	Piutang Murabahah		
	a. Rupiah		
	a.1. Terkait dengan bank		
	1. Piutang Murabahah	-	-
	2. Pendapatan Margin Murabahah yang - ditangguhkan -/-	-	-
	a.2. Tidak terkait dengan bank		
	1. Piutang Murabahah	18.506.844	11.482.478
	2. Pendapatan Margin Murabahah yang - ditangguhkan -/-	(5.197.326)	(3.120.076)
	PPAP -/-	(607.330)	(472.034)
	b. Valuta asing		
	b.1. Terkait dengan bank		
	1. Piutang Murabahah	-	-
	2. Pendapatan Margin Murabahah yang - ditangguhkan -/-	-	-
	b.2. Tidak terkait dengan bank		
	1. Piutang Murabahah	1.029.833	782.269
	2. Pendapatan Margin Murabahah yang - ditangguhkan -/-	(118.792)	(86.103)
	PPAP -/-	(9.343)	(17.719)
6.	Piutang Salam	-	-
	PPAP -/-	-	-
7.	Piutang Istishna	95.576	231.102
	Pendapatan Margin Istishna yang ditangguhkan -/-	(22.146)	(72.372)
	PPAP -/-	(749)	(48.414)
8.	Piutang Qardh	3.188.873	1.320.737
	PPAP -/-	(28.102)	(13.635)
9.	Pembiayaan		
	a. Rupiah		
	a.1. Terkait dengan bank	-	-
	a.2. Tidak terkait dengan bank	9.096.093	6.865.188
	PPAP -/-	(331.094)	(319.414)
	b. Valuta asing		
	b.1. Terkait dengan bank	-	-
	b.2. Tidak terkait dengan bank	158.021	49.947
	PPAP -/-	(1.058)	(484)
10.	Persediaan	-	-
11.	Ijarah		
	a. Aktiva Ijarah	295.537	217.048
	b. Akumulasi Penyusutan/Amortisasi Aktiva Ijarah -/-	(54.100)	(104.081)
	PPAP -/-	-	-
12	Tagihan Lainnya	-	-
	PPAP -/-	-	-
13.	Penyertaan	-	-
	PPAP -/-	-	-
14.	Aktiva Istishna dalam penyelesaian	-	-
15.	Termin Istishna -/-	-	-
16.	Pendapatan yang akan diterima	168.940	69.301
17.	Biaya dibayar dimuka	568.616	205.027
18.	Uang muka pajak	-	-
19.	Aktiva pajak tangguhan	81.841	33.594
20.	Aktiva Tetap dan Inventaris	662.080	456.822
	Akumulasi Penyusutan Aktiva tetap dan Inventaris -/-	(271.280)	(225.131)
21.	Agunan yang diambil alih	22.062	26.215
	PPANP -/-	(22.062)	(26.215)
22.	Aktiva lain-lain	573.640	443.919
	PPANP -/-	-	-
	TOTAL AKTIVA	36.269.321	23.812.128
	PASIVA		
1.	Dana Simpanan Wadiah		
	a. Giro Wadiah	4.307.942	2.729.370
	b. Tabungan Wadiah	249.156	77.555
2.	Kewajiban segera lainnya	672.882	301.406
3.	Kewajiban kepada Bank Indonesia		
	a. FPJPS	-	-
	b. Lainnya	-	-
4.	Kewajiban Kepada Bank Lain	406.079	231.267
5.	Surat Berharga Yang Diterbitkan	200.000	250.000
6.	Pembiayaan/Pinjaman Yang Diterima		
	a. Rupiah		
	i. Terkait dengan bank	-	-
	ii. Tidak terkait dengan bank	-	-
	b. Valuta asing		
	i. Terkait dengan bank	-	-
	ii. Tidak terkait dengan bank	-	-
7.	Estimasi kerugian komitmen dan kontinjensi	3.510	3.301
8.	Beban yang masih harus dibayar	104.331	81.091
9.	Taksiran pajak penghasilan	53.789	42.192
10.	Kewajiban pajak tangguhan	-	-
11.	Kewajiban Lainnya	598.085	329.201
12.	Pinjaman Subordinasi		
	a. Rupiah		
	i. Terkait dengan bank	-	-
	ii. Tidak terkait dengan bank	-	-
	b. Valuta asing		
	i. Terkait dengan bank	-	-
	ii. Tidak terkait dengan bank	-	-
13.	Rupa-rupa Pasiva	-	-
14.	Modal Pinjaman	-	-
15.	Hak minoritas	-	-
16.	Dana Investasi Tidak Terikat (Mudharabah Mutlaqah)		
	a. Tabungan Mudharabah	9.870.285	7.175.896
	b. Deposito Mudharabah		
	b.1. Rupiah	17.066.230	10.541.526
	b.2. Valas	383.653	361.224
17.	Ekuitas		
	a. Modal disetor	858.244	658.244
	b. Agio (disagio)	-	-
	c. Modal Sumbangan	-	-
	d. Dana setoran modal	-	-
	e. Penyesuaian akibat penjabaran laporan keuangan	-	-
	f. Selisih penilaian kembali aktiva tetap	-	-
	g. Laba(rugi) yang belum direalisasi dari surat berharga	1.360	2.105
	h. Saldo laba (rugi)	1.493.775	1.027.750
	TOTAL PASIVA	36.269.321	23.812.128

LAPORAN LABA/RUGI DAN SALDO LABA
Periode - 1 JANUARI s.d. 31 MARET 2011 dan 2010
(Dalam Jutaan Rupiah)

No	Pos-Pos	2011	2010
	PENDAPATAN DAN BEBAN OPERASIONAL		
I.	PENDAPATAN OPERASIONAL	1.059.482	719.657
	A. Pendapatan dari Penyaluran Dana	861.498	603.164
	1. Dari Pihak Ketiga Bukan bank		
	a. Pendapatan Margin Murabahah	437.918	266.377
	b. Pendapatan Bersih Salam Pararel	-	-
	c. Pendapatan Bersih Istishna Pararel		
	i. Pendapatan Istishna	1.877	3.578
	ii. Harga Pokok Istishna -/-	-	-
	d. Pendapatan Sewa Ijarah	33.232	17.918
	e. Pendapatan Bagi Hasil Mudharabah	152.639	125.396
	f. Pendapatan Bagi Hasil Musyarakah	136.052	91.087
	g. Pendapatan dari penyertaan	-	-
	h. Lainnya	56.395	57.356
	2. Dari Bank Indonesia		
	a. Pendapatan SBIS	25.271	34.229
	b. Lainnya	16.121	5.094
	3. Dari Bank-bank lain di Indonesia		
	a. Bonus dari Bank Syariah lain	16	29
	b. Pendapatan Bagi Hasil Mudharabah		
	i. Tabungan Mudharabah	-	-
	ii. Deposito Mudharabah	1.900	1.493
	iii. Sertifikat Investasi Mudharabah Antarbank	77	607
	iv. Lainnya	-	-
	c. Lainnya	-	-
	B. Pendapatan Operasional Lainnya	197.984	116.493
	1. Jasa Investasi Terikat (Mudharabah Muqayadah)	4.196	3.453
	2. Jasa layanan	105.347	43.701
	3. Pendapatan dari transaksi valuta asing	2.294	3.451
	4. Koreksi PPAP	-	-
	5. Koreksi Penyisihan Penghapusan Transaksi Rekening Administratif	-	-
	6. Lainnya	86.147	65.888
II.	Bagi Hasil Untuk Investor Dana Investasi Tidak Terikat -/-	375.300	248.176
	1. Pihak ketiga bukan bank		
	a. Tabungan Mudharabah	82.192	63.313
	b. Deposito Mudharabah	274.195	173.817
	c. Lainnya	8.956	7.567
	2. Bank Indonesia		
	a. FPJP Syariah	-	-
	b. Lainnya	-	-
	3. Bank-bank lain di Indonesia dan diluar Indonesia		
	a. Tabungan Mudharabah	820	802
	b. Deposito Mudharabah	8.312	2.527
	c. Sertifikat Investasi Mudharabah Antarbank	825	150
	d. Lainnya	-	-
III.	Pendapatan Operasional setelah distribusi bagi hasil untuk Investor Dana Investasi Tidak Terikat (I - II)	684.182	471.481
IV.	Beban (pendapatan) penyisihan penghapusan aktiva	116.440	134.811
V.	Beban (pendapatan) estimasi kerugian komitmen dan kontinjensi	420	718
VI.	Beban Operasional Lainnya	383.051	216.465
	A. Beban Bonus Titipan Wadiah	8.499	5.302
	B. Beban Administrasi dan umum	59.470	30.448
	C. Beban Personalia	204.380	98.460
	D. Beban penurunan nilai surat berharga	-	-
	E. Beban transaksi valuta asing	-	-
	F. Beban promosi	13.810	6.993
	G. Beban lainnya	96.892	75.262
VII.	Laba (Rugi) Operasional (III-(IV+V+VI))	184.271	119.487
	PENDAPATAN DAN BEBAN NON OPERASIONAL		
VIII.	Pendapatan Non Operasional	1.054	915
IX.	Beban Non Operasional	1.161	1.243
X.	Laba (Rugi) Non Operasional (VIII - IX)	(107)	(328)
XI.	Laba (Rugi) Tahun Berjalan (VII + X)	184.164	119.159
XII.	Taksiran Pajak Penghasilan	49.271	31.771
XIII.	Jumlah Laba (Rugi)	134.893	87.388
XIV.	Hak Minoritas	-	-
XV.	Saldo Laba (Rugi) awal tahun	1.358.882	940.362
XVI.	Dividen	-	-
XVII.	Lainnya	-	-
XVIII.	Saldo Laba (Rugi) akhir periode	1.493.775	1.027.750
XIX.	Laba bersih per saham	-	-

KUALITAS AKTIVA PRODUKTIF DAN INFORMASI LAINNYA
Per - 31 MARET 2011 dan 2010
(Dalam Jutaan Rupiah)

No	Pos-Pos	2011						2010					
		L	DPK	KL	D	M	JUMLAH	L	DPK	KL	D	M	JUMLAH
A.	Pihak Terkait												
1.	Penempatan pada Bank Lain	-	-	-	-	-	-	-	-	-	-	-	-
2.	Penempatan pada Bank Indonesia	-	-	-	-	-	-	-	-	-	-	-	-
3.	Surat-surat Berharga Syariah	-	-	-	-	-	-	-	-	-	-	-	-
4.	Piutang												
	a. KUK	-	-	-	-	-	-	-	-	-	-	-	-
	b. Non-KUK	-	-	-	-	-	-	-	-	-	-	-	-
	c. Properti						-						-
	i. direstrukturisasi	-	-	-	-	-	-	-	-	-	-	-	-
	ii. tidak direstrukturisasi	-	-	-	-	-	-	-	-	-	-	-	-
	d. Non-properti												
	i. direstrukturisasi	-	-	-	-	-	-	-	-	-	-	-	-
	ii. tidak direstrukturisasi	-	-	-	-	-	-	-	-	-	-	-	-
5.	Pembiayaan :												
	a. KUK	-	-	-	-	-	-	-	-	-	-	-	-
	b. Non-KUK	-	-	-	-	-	-	-	-	-	-	-	-
	c. Properti	-					-						-
	i. direstrukturisasi	-	-	-	-	-	-	-	-	-	-	-	-
	ii. tidak direstrukturisasi	-	-	-	-	-	-	-	-	-	-	-	-
	d. Non-properti												
	i. direstrukturisasi	-	-	-	-	-	-	-	-	-	-	-	-
	ii. tidak direstrukturisasi	-	-	-	-	-	-	-	-	-	-	-	-
6.	Penyertaan pada pihak ketiga												
	a. Pada perusahaan keuangan non bank	-	-	-	-	-	-	-	-	-	-	-	-
	b. Dalam rangka restrukturisasi pembiayaan (Lainnya)	-	-	-	-	-	-	-	-	-	-	-	-
7.	Ijarah	-	-	-	-	-	-	-	-	-	-	-	-
8.	Tagihan Lain kepada pihak ketiga	-	-	-	-	-	-	-	-	-	-	-	-
9.	Komitmen dan Kontinjensi kepada pihak ketiga	-	-	-	-	-	-	-	-	-	-	-	-
B.	Pihak Tidak Terkait												
1.	Penempatan pada Bank Lain	674.945	-	-	-	-	674.945	673.743	-	1.425	-	-	675.168
2.	Penempatan pada Bank Indonesia	3.898.000	-	-	-	-	3.898.000	2.434.000	-	-	-	-	2.434.000
3.	Surat-surat Berharga Syariah	2.088.229	-	-	-	50.000	2.138.229	1.986.332	-	50.000	-	-	2.036.332
4.	Piutang												
	a. KUK	879.775	69.725	19.988	6.649	8.088	984.226	429.712	67.068	10.158	5.701	6.447	519.086
	b. Non-KUK	15.400.110	588.530	222.127	90.206	197.664	16.498.637	8.928.279	778.337	58.293	15.214	238.826	10.018.949
	c. Properti												
	i. direstrukturisasi	2.543	324	677	36	1.480	5.061	2.948	882	338	92	1.089	5.349
	ii. tidak direstrukturisasi	1.567.977	49.260	7.534	7.292	17.631	1.649.693	790.173	29.925	5.224	4.331	11.161	840.814
	d. Non-properti												
	i. direstrukturisasi	172.371	191.854	147.929	2.036	67.768	581.958	120.845	225.249	5.122	5.446	169.304	525.966
	ii. tidak direstrukturisasi	14.536.994	416.818	85.975	87.491	118.874	15.246.151	8.444.026	589.347	57.767	11.045	63.720	9.165.905
5.	Pembiayaan :												
	a. KUK	545.720	30.833	8.600	1.091	9.938	596.182	329.695	5.450	7.647	1.245	8.856	352.893
	b. Non-KUK	8.042.114	290.666	108.930	18.977	197.245	8.657.932	5.914.980	285.767	127.316	9.045	225.134	6.562.242
	c. Properti												
	i. direstrukturisasi	-	-	-	-	-	-	-	-	-	-	-	-
	ii. tidak direstrukturisasi	-	-	-	-	-	-	-	-	-	-	-	-
	d. Non-properti												
	i. direstrukturisasi	147.131	132.045	88.011	4.941	87.196	459.325	40.888	194.293	60.979	4.708	51.643	352.511
	ii. tidak direstrukturisasi	7.894.983	158.621	20.919	14.036	110.049	8.198.607	6.203.787	96.924	73.984	5.582	182.347	6.562.624
6.	Penyertaan pada pihak ketiga												
	a. Pada perusahaan keuangan non bank	-	-	-	-	-	-	-	-	-	-	-	-
	b. Dalam rangka restrukturisasi pembiayaan (Lainnya)	-	-	-	-	-	-	-	-	-	-	-	-
7.	Ijarah	239.463	1.409	165	134	266	241.437	108.043	2.356	65	63	2.440	112.967
8.	Tagihan Lain kepada pihak ketiga	-	-	-	-	-	-	-	-	-	-	-	-
9.	Komitmen dan Kontinjensi kepada pihak ketiga	461.365	162	-	-	-	461.528	421.915	-	-	-	-	421.915
	JUMLAH	32.229.722	981.325	359.811	117.057	463.201	34.151.116	21.226.699	1.138.978	254.904	31.268	481.703	23.133.552
10.	PPAP yang wajib dibentuk	254.896	48.181	52.105	58.308	458.730	872.219	173.355	49.496	37.308	15.174	456.829	732.163
11.	PPAP yang telah dibentuk	287.247	122.859	120.105	58.321	458.730	1.047.263	173.847	114.994	160.591	15.174	475.862	940.468
12.	Total Asset Bank Yang dijaminkan												
	a. Pada Bank Indonesia												
	b. Pada Pihak Lain												
13.	Prosentase KUK terhadap Total Pembiayaan						5,86%						4,98%
14.	Prosentase Jumlah Debitur KUK terhadap Total Debitur						6,57%						5,06%
15.	Prosentase UMKM terhadap Total Pembiayaan						34,54%						23,69%
16.	Prosentase Jumlah Debitur UMKM terhadap Total Debitur						11,12%						8,81%

KOMITMEN DAN KONTINJENSI
Per - 31 MARET 2011 dan 2010
(Dalam Jutaan Rupiah)

No	Pos-Pos	2011	2010
	KOMITMEN		
	Tagihan Komitmen		
1.	Fasilitas Pembiayaan Yang diterima dan belum digunakan	-	-
2.	Posisi Pembelian Spot Yang Masih Berjalan		
	a. Terkait dengan Bank	-	-
	b. Tidak Terkait dengan Bank	-	-
3.	Posisi Pembelian Forward Yang Masih Berjalan		
	a. Terkait dengan Bank	-	-
	b. Tidak Terkait dengan Bank	-	-
4.	Lainnya	-	-
	Jumlah Tagihan Komitmen	-	-
	Kewajiban Komitmen		
1.	Fasilitas Piutang Qardh yang belum ditarik	1.863	11.272
2.	Fasilitas Pembiayaan kepada nasabah yang belum ditarik		
	a. Pembiayaan Mudharabah	946.669	930.409
	b. Pembiayaan Musyarakah	466.368	492.351
3.	Fasilitas Pembiayaan kepada Bank Syariah Lain yang belum ditarik	-	-
4.	Irrevocable L/C yang masih berjalan	172.861	163.897
5.	Posisi Penjualan Spot Yang Masih Berjalan		
	a. Terkait dengan Bank	-	-
	b. Tidak Terkait dengan Bank	-	-
6.	Posisi Penjualan Forward Yang Masih Berjalan		
	a. Terkait dengan Bank	-	-
	b. Tidak Terkait dengan Bank	-	-
7.	Lainnya	-	-
	Jumlah Kewajiban Komitmen	1.587.761	1.597.929
	JUMLAH KOMITMEN BERSIH	(1.587.761)	(1.597.929)
	KONTINJENSI		
	Tagihan Kontinjensi		
1.	Garansi (Kafalah) Yang Diterima	2.806	2.293
2.	Pendapatan yang akan diterima (non-lancar)		
	a. Terkait dengan Bank	-	-
	b. Tidak Terkait dengan Bank	72.525	51.960
3.	Lainnya	-	-
	Jumlah Tagihan Kontinjensi	75.331	54.253
	Kewajiban Kontinjensi		
1.	Garansi (Kafalah) Yang Diberikan	288.667	258.018
2.	Lainnya	-	-
	Jumlah Kewajiban Kontinjensi	288.667	258.018
	JUMLAH KONTINJENSI BERSIH	(213.336)	(203.765)

PERHITUNGAN KEWAJIBAN PENYEDIAAN MODAL MINIMUM
Per - 31 MARET 2011 dan 2010
(Dalam Jutaan Rupiah)

No	Pos-Pos	2011	2010
I.	**KOMPONEN MODAL**		
A.	MODAL INTI	2.202.731	1.608.629
	1. Modal Disetor	858.244	658.244
	2. Cadangan Tambahan Modal (Disclosed Reserves)	1.344.487	950.385
	a. Agio Saham	-	-
	b. Disagio (-/-)	-	-
	c. Modal Sumbangan	-	-
	d. Cadangan Umum dan Tujuan	206.993	206.993
	e. Laba tahun-tahun lalu setelah diperhitungkan pajak	1.070.048	699.698
	f. Rugi tahun-tahun lalu (-/-)	-	-
	g. Laba tahun berjalan setelah diperhitungkan pajak (50%)	67.447	43.694
	h. Rugi tahun berjalan (-/-)	-	-
	i. Selisih penjabaran laporan keuangan Kantor Cabang Luar Negeri	-	-
	1) Selisih Lebih	-	-
	2) Selisih Kurang (-/-)	-	-
	j. Dana Setoran Modal	-	-
	k. Penurunan nilai Penyertaan pada portofolio tersedia untuk dijual (-/-)	-	-
	3. Goodwill (-/-)	-	-
B.	MODAL PELENGKAP (Maks. 100% dari Modal Inti)	482.416	373.847
	1. Selisih Penilaian Kembali Aktiva Tetap	-	-
	2. Cadangan Umum Penyisihan Penghapusan Aktiva Produktif/PPAP (maks. 1,25% dari ATMR)	282.416	173.847
	3. Modal Pinjaman	-	-
	4. Investasi Subordinasi (maks.50% dari Modal Inti)	200.000	200.000
	5. Peningkatan nilai penyertaan pada portofolio tersedia untuk dijual (45%)	-	-
C.	MODAL PELENGKAP TAMBAHAN	-	-
	1. Modal Inti yang dialokasikan untuk Risiko Pasar	-	-
	2. Modal Pelengkap yang tidak digunakan untuk Risiko Penyaluran Dana.	-	-
	3. Investasi Subordinasi untuk Risiko Pasar.	-	-
	4. Jumlah Modal Pelengkap Tambahan (1 s.d 3)	-	-
	5. Jumlah Modal Pelengkap Tambahan yang memenuhi kriteria untuk risiko pasar	-	-
II.	TOTAL MODAL INTI DAN MODAL PELENGKAP (A+B)	2.685.147	1.982.476
III.	TOTAL MODAL INTI,MODAL PELENGKAP, DAN MODAL PELENGKAP TAMBAHAN	2.685.147	1.982.476
IV.	PENYERTAAN (-/-)	-	-
V.	TOTAL MODAL UNTUK RISIKO KREDIT (II – IV)	2.685.147	1.982.476
VI.	TOTAL MODAL UNTUK RISIKO KREDIT DAN RISIKO PASAR (III - IV)	2.685.147	1.982.476
VII.	AKTIVA TERTIMBANG MENURUT RISIKO (ATMR) KREDIT	22.574.460	15.829.320
VIII.	AKTIVA TERTIMBANG MENURUT RISIKO PASAR	18.840	32.473
IX.	AKTIVA TERTIMBANG MENURUT RISIKO KREDIT DAN RISIKO PASAR	22.593.300	15.861.793
X.	RASIO KEWAJIBAN PENYEDIAAN MODAL MINIMUM YANG TERSEDIA UNTUK RISIKO KREDIT (V : VII)	11,89%	12,52%
XI.	RASIO KEWAJIBAN PENYEDIAAN MODAL MINIMUM YANG TERSEDIA UNTUK RISIKO KREDIT DAN RISIKO PASAR (VI : IX)	11,88%	12,50%
XII.	RASIO KEWAJIBAN PENYEDIAAN MODAL MINIMUM YANG DIWAJIBKAN	8,00%	8,00%

DISTRIBUSI BAGI HASIL
Periode MARET 2011
(Dalam Ribuan Rupiah)

JENIS PENGHIMPUNAN	SALDO RATA-RATA	PENDAPATAN YANG HARUS DIBAGI HASIL	PORSI PEMILIK DANA		
			NISBAH	JUMLAH BONUS DAN BAGI HASIL	INDIKASI RATE OF RETURN
	A	B	C	D	E
1. Simpanan Wadiah	3.725.789.634	33.405.868		2.429.650	
a. Bank	12.654.380	113.461		9.077	0,86%
b. Non Bank	3.713.135.254	33.292.407		2.420.573	0,78%
2. Tabungan Mudharabah	9.673.757.540	86.736.047		27.892.756	
a. Bank	84.436.143	757.064	34,00%	257.402	3,66%
b. Non Bank	9.589.321.397	85.978.983	32,60%	27.635.354	3,46%
3. Deposito Mudharabah					
a. Bank	413.188.456	3.704.696		1.895.903	
- 1 bulan	376.254.127	3.373.539	51,00%	1.720.505	5,49%
- 3 bulan	6.467.742	57.991	52,00%	30.155	5,59%
- 6 bulan	25.282.258	226.684	53,00%	120.142	5,70%
- 12 bulan	5.184.329	46.483	54,00%	25.101	5,81%
b. Non Bank	16.591.755.674	148.763.631		78.557.013	
- 1 bulan	11.314.079.859	101.443.370	51,64%	52.382.452	5,56%
- 3 bulan	2.728.662.297	24.465.507	53,63%	13.121.944	5,77%
- 6 bulan	1.424.601.306	12.773.143	57,23%	7.309.986	6,16%
- 12 bulan	1.124.412.212	10.081.612	56,96%	5.742.630	6,13%
TOTAL	30.404.491.304	272.610.242		110.775.322	

PENGURUS BANK

DEWAN KOMISARIS:
Komisaris Utama/ Komisaris Independen: **Achmad Marzuki**
Komisaris Independen: **Ramzi A. Zuhdi**
Komisaris Independen: **Abdillah**
Komisaris: **Tardi**
Komisaris: **Lilis Kurniasih**

DIREKSI:
Direktur Utama: **Yuslam Fauzi**
Direktur: **Hanawijaya**
Direktur: **Amran Nasution**
Direktur Kepatuhan: **Zainal Fanani**
Direktur: **Sugiharto**
Direktur: **Achmad Syamsudin**

DEWAN PENGAWAS SYARIAH

DEWAN PENGAWAS SYARIAH:
Pelaksana Tugas Ketua: **Dr. M. Syafii Antonio. MEc**
Anggota: **Drs. H. Mohamad Hidayat. MBH. MH**

PEMILIK BANK

PT Bank Mandiri (Persero) Tbk: 99.999999%
PT Mandiri Sekuritas: 0.000001%

PERHITUNGAN RASIO KEUANGAN
Per - 31 MARET 2011 dan 2010
(Dalam Persentase)

No	Pos-Pos	2011	2010
I.	Permodalan		
	1. CAR dengan memperhitungkan Risiko Pembiayaan	11,89%	12,52%
	2. CAR dengan memperhitungkan Risiko Pembiayaan dan Risiko Pasar	11,88%	12,50%
	3. Aktiva tetap terhadap modal	24,66%	23,04%
II.	Aktiva Produktif		
	1. Aktiva Produktif bermasalah	2,75%	3,32%
	2. NPF-Gross	3,30%	4,08%
	3. NPF-Netto	1,12%	0,66%
	4. PPA terhadap aktiva produktif	3,07%	4,07%
	5. Pemenuhan PPAP	120,07%	128,45%
III.	Rentabilitas		
	1. ROA	2,22%	2,04%
	2. ROE	74,43%	53,10%
	3. NIM	5,96%	6,17%
	4. BOPO	73,07%	74,66%
IV.	Likuiditas		
	1. FDR	84,06%	83,93%
	2. Quick Ratio	35,09%	30,07%
	3. SIMA terhadap DPK	0,00%	0,00%
	4. Deposan Inti terhadap DPK	29,29%	26,96%
V.	Kepatuhan (Compliance)		
	1a. Persentase Pelanggaran BMPK		
	a1. Pihak terkait	0,00%	0,00%
	a2. Pihak tidak terkait	0,00%	0,00%
	1b. Persentase Pelampauan BMPK		
	b1. Pihak terkait	0,00%	0,00%
	b2. Pihak tidak terkait	0,00%	0,00%
	2. GWM Rupiah	5,09%	5,05%
	3. PDN	0,7%	1,64%

Sebagian penghargaan pada tahun 2011:

Service Quality Award
Penghargaan dari Majalah Service Excellence

Indonesia Sharia Bank Loyalty Index
Penghargaan dari Markplus dan Infobank

The Best Brand Equity Champion of Islamic Banking
Penghargaan dari Markplus Insight dan Majalah Marketeers

Indonesia Deal of the Year
Penghargaan dari Redmoney Group, Islamic Finance News, Malaysia

Indonesia Service to Care Award (Islamic Banking)
Penghargaan dari Markplus dan Marketeers

The Most Popular Brand of Islamic Banking
Penghargaan dari Markplus Insight dan Majalah Marketeers

Catatan:
- Informasi keuangan untuk tanggal 31 Maret 2011 dan 2010 diambil dari laporan keuangan yang tidak diaudit.
- Penyajian laporan keuangan publikasi ini sesuai dengan Peraturan Bank Indonesia Nomor: 3/22/PBI/2001 tanggal 13 Desember 2001 tentang Transparansi Kondisi Keuangan Bank dan Surat Edaran Bank Indonesia nomor: 7/56/DPbS tanggal 9 Desember 2005 tentang laporan tahunan, laporan keuangan publikasi triwulanan dan bulanan serta laporan tertentu dari bank yang disampaikan kepada Bank Indonesia.
- Kurs tukar mata uang asing per tanggal 31 Maret 2011 USD1 = Rp8.707,50 dan per tanggal 31 Maret 2010 USD1 = Rp9.100,00.

Jakarta, 23 Mei 2011
S.E & O
Direksi

Yuslam Fauzi
Direktur Utama

Hanawijaya
Direktur

mandiri syariah call (021) 5299 7755

Lebih Adil dan Menenteramkan

AYO ke BANK SYARIAH

www.syariahmandiri.co.id

mandiri syariah

digilib.iain-jember.ac.id • digilib.iain-jember.ac.id • digilib.iain-jember.ac.id • digilib.iain-jember.ac.id • digilib.iain-jember.ac.id • digilib.iain-jember.ac.id

Laporan Keuangan
PT Bank Syariah Mandiri

Neraca
Per - 31 Maret 2012 dan 2011
(Dalam Jutaan Rupiah)

No	Pos-Pos	2012	2011
	AKTIVA		
1.	Kas	902.660	645.137
2.	Penempatan Pada BI		
	a. Giro Wadiah	2.271.091	1.567.785
	b. SBIS	4.340.000	3.898.000
3.	Penempatan Pada Bank Lain		
	a. Rupiah	188.814	215.534
	PPAP -/-	(2.086)	(3.048)
	b. Valuta asing	6.145	5.842
	PPAP -/-	(5.634)	(2.605)
4.	Surat Berharga Yang Dimiliki		
	a. Rupiah		
	i. Dimiliki hingga jatuh tempo	2.078.000	2.070.796
	ii. Lainnya	162.459	112.253
	PPAP -/-	(146.533)	(60.068)
	b. Valuta asing		
	i. Dimiliki hingga jatuh tempo	37.273	35.476
	ii. Lainnya	-	-
	PPAP -/-	(373)	(355)
5.	Piutang Murabahah		
	a. Rupiah		
	a.1. Terkait dengan bank		
	1. Piutang Murabahah	-	-
	2. Pendapatan Margin Murabahah yang - ditangguhkan -/-	-	-
	a.2. Tidak terkait dengan bank		
	1. Piutang Murabahah	28.247.945	18.506.844
	2. Pendapatan Margin Murabahah yang - ditangguhkan -/-	(8.195.508)	(5.197.326)
	PPAP -/-	(567.015)	(607.330)
	b. Valuta asing		
	b.1. Terkait dengan bank		
	1. Piutang Murabahah	-	-
	2. Pendapatan Margin Murabahah yang - ditangguhkan -/-	-	-
	b.2. Tidak terkait dengan bank		
	1. Piutang Murabahah	1.393.037	1.029.833
	2. Pendapatan Margin Murabahah yang - ditangguhkan -/-	(156.482)	(118.792)
	PPAP -/-	(12.328)	(9.343)
6.	Piutang Salam	-	-
	PPAP -/-	-	-
7.	Piutang Istishna	81.363	95.576
	Pendapatan Margin Istishna yang ditangguhkan -/-	(15.466)	(22.146)
	PPAP -/-	(783)	(749)
8.	Piutang Qardh	5.727.339	3.188.873
	PPAP -/-	(50.315)	(28.102)
9.	Pembiayaan		
	a. Rupiah		
	a.1. Terkait dengan bank	-	-
	a.2. Tidak terkait dengan bank	9.691.000	9.096.093
	PPAP -/-	(382.257)	(331.094)
	b. Valuta asing		
	b.1. Terkait dengan bank	-	-
	b.2. Tidak terkait dengan bank	221.866	158.021
	PPAP -/-	(1.676)	(1.058)
10.	Persediaan	-	-
11.	Ijarah		
	a. Aktiva Ijarah	355.331	295.537
	b. Akumulasi Penyusutan/Amortisasi Aktiva Ijarah -/-	(64.137)	(54.100)
	PPAP -/-	-	-
12	Tagihan Lainnya	-	-
	PPAP -/-	-	-
13.	Penyertaan	-	-
	PPAP -/-	-	-
14.	Aktiva Istishna dalam penyelesaian	-	-
15.	Termin Istishna -/-	-	-
16.	Pendapatan yang akan diterima	344.385	168.940
17.	Biaya dibayar dimuka	713.615	568.616
18.	Uang muka pajak	-	-
19.	Aktiva pajak tangguhan	91.241	81.841
20.	Aktiva Tetap dan Inventaris	804.238	662.080
	Akumulasi Penyusutan Aktiva tetap dan Inventaris -/-	(354.929)	(271.280)
21.	Agunan yang diambil alih	22.062	22.062
	PPANP -/-	(22.062)	(22.062)
22.	Aktiva lain-lain	1.914.555	573.640
	PPANP -/-	-	-
	TOTAL AKTIVA	49.616.835	36.269.321
	PASIVA		
1.	Dana Simpanan Wadiah		
	a. Giro Wadiah	4.874.002	4.307.942
	b. Tabungan Wadiah	532.602	249.156
2.	Kewajiban segera lainnya	1.146.491	672.882
3.	Kewajiban kepada Bank Indonesia		
	a. FPJPS	-	-
	b. Lainnya	-	-
4.	Kewajiban Kepada Bank Lain	223.793	406.079
5.	Surat Berharga Yang Diterbitkan	530.000	200.000
6.	Pembiayaan/Pinjaman Yang Diterima		
	a. Rupiah		
	i. Terkait dengan bank	-	-
	ii. Tidak terkait dengan bank	800.000	-
	b. Valuta asing		
	i. Terkait dengan bank	-	-
	ii. Tidak terkait dengan bank	-	-
7.	Estimasi kerugian komitmen dan kontinjensi	4.835	3.510
8.	Beban yang masih harus dibayar	62.280	104.331
9.	Taksiran pajak penghasilan	24.659	53.789
10.	Kewajiban pajak tangguhan	-	-
11.	Kewajiban Lainnya	1.187.435	598.085
12.	Pinjaman Subordinasi		
	a. Rupiah		
	i. Terkait dengan bank	-	-
	ii. Tidak terkait dengan bank	-	-
	b. Valuta asing		
	i. Terkait dengan bank	-	-
	ii. Tidak terkait dengan bank	-	-
13.	Rupa-rupa Pasiva	-	-
14.	Modal Pinjaman	-	-
15.	Hak minoritas	-	-
16.	Dana Investasi Tidak Terikat (Mudharabah Mutlaqah)		
	a. Tabungan Mudharabah	14.185.523	9.870.285
	b. Deposito Mudharabah		
	b.1. Rupiah	21.606.229	17.066.230
	b.2. Valas	1.172.867	383.653
17.	Ekuitas		
	a. Modal disetor	1.158.244	858.244
	b. Agio (disagio)	-	-
	c. Modal Sumbangan	-	-
	d. Dana setoran modal	-	-
	e. Penyesuaian akibat penjabaran laporan keuangan	-	-
	f. Selisih penilaian kembali aktiva tetap	-	-
	g. Laba(rugi) yang belum direalisasi dari surat berharga	5.201	1.360
	h. Saldo laba (rugi)	2.102.674	1.493.775
	TOTAL PASIVA	49.616.835	36.269.321

Laporan Laba/rugi dan Saldo Laba
Periode - 1 Januari s.d. 31 Maret 2012 dan 2011
(Dalam Jutaan Rupiah)

No	Pos-Pos	2012	2011
	PENDAPATAN DAN BEBAN OPERASIONAL		
I.	PENDAPATAN OPERASIONAL	1.403.164	1.059.482
	A. Pendapatan dari Penyaluran Dana	1.074.769	861.498
	1. Dari Pihak Ketiga Bukan bank		
	a. Pendapatan Margin Murabahah	647.497	437.918
	b. Pendapatan Bersih Salam Pararel	-	-
	c. Pendapatan Bersih Istishna Pararel		
	i. Pendapatan Istishna	792	1.877
	ii. Harga Pokok Istishna -/-	-	-
	d. Pendapatan Sewa Ijarah	24.657	33.232
	e. Pendapatan Bagi Hasil Mudharabah	151.577	152.639
	f. Pendapatan Bagi Hasil Musyarakah	138.385	136.052
	g. Pendapatan dari penyertaan	-	-
	h. Lainnya	58.725	56.395
	2. Dari Bank Indonesia		
	a. Pendapatan SBIS	1.956	25.271
	b. Lainnya	50.191	16.121
	3. Dari Bank-bank lain di Indonesia		
	a. Bonus dari Bank Syariah lain	48	16
	b. Pendapatan Bagi Hasil Mudharabah		
	i. Tabungan Mudharabah	-	-
	ii. Deposito Mudharabah	75	1.900
	iii. Sertifikat Investasi Mudharabah Antarbank	866	77
	iv. Lainnya	-	-
	c. Lainnya	-	-
	B. Pendapatan Operasional Lainnya	328.395	197.984
	1. Jasa Investasi Terikat (Mudharabah Muqayadah)	2.363	4.196
	2. Jasa layanan	230.443	105.347
	3. Pendapatan dari transaksi valuta asing	2.933	2.294
	4. Koreksi PPAP	-	-
	5. Koreksi Penyisihan Penghapusan Transaksi Rekening Administratif	-	-
	6. Lainnya	92.656	86.147
II.	Bagi Hasil Untuk Investor Dana Investasi Tidak Terikat -/-	490.446	375.300
	1. Pihak ketiga bukan bank		
	a. Tabungan Mudharabah	101.851	82.192
	b. Deposito Mudharabah	366.372	274.195
	c. Lainnya	19.044	8.956
	2. Bank Indonesia		
	a. FPJP Syariah	-	-
	b. Lainnya	-	-
	3. Bank-bank lain di Indonesia dan diluar Indonesia		
	a. Tabungan Mudharabah	976	820
	b. Deposito Mudharabah	1.770	8.312
	c. Sertifikat Investasi Mudharabah Antarbank	433	825
	d. Lainnya	-	-
III.	Pendapatan Operasional setelah distribusi bagi hasil untuk Investor Dana Investasi Tidak Terikat (I - II)	912.718	684.182
IV.	Beban (pendapatan) penyisihan penghapusan aktiva	109.774	116.440
V.	Beban (pendapatan) estimasi kerugian komitmen dan kontinjensi	2.134	420
VI.	Beban Operasional Lainnya	543.550	383.051
	A. Beban Bonus Titipan Wadiah	8.545	8.499
	B. Beban Administrasi dan umum	79.326	59.470
	C. Beban Personalia	271.925	204.380
	D. Beban penurunan nilai surat berharga	-	-
	E. Beban transaksi valuta asing	-	-
	F. Beban promosi	23.202	13.810
	G. Beban lainnya	160.552	96.892
VII.	Laba (Rugi) Operasional (III-(IV+V+VI))	257.260	184.271
	PENDAPATAN DAN BEBAN NON OPERASIONAL		
VIII.	Pendapatan Non Operasional	3.641	1.054
IX.	Beban Non Operasional	456	1.161
X.	Laba (Rugi) Non Operasional (VIII - IX)	3.185	(107)
XI.	Laba (Rugi) Tahun Berjalan (VII + X)	260.445	184.164
XII.	Taksiran Pajak Penghasilan	67.723	49.271
XIII.	Jumlah Laba (Rugi)	192.722	134.893
XIV.	Hak Minoritas	-	-
XV.	Saldo Laba (Rugi) awal tahun	1.909.952	1.358.882
XVI.	Dividen	-	-
XVII.	Lainnya	-	-
XVIII.	Saldo Laba (Rugi) akhir periode	2.102.674	1.493.775
XIX.	Laba bersih per saham	-	-

Kualitas Aktiva Produktif dan Informasi Lainnya
Per - 31 Maret 2012 dan 2011
(Dalam Jutaan Rupiah)

No	Pos-Pos	2012						2011					
		L	DPK	KL	D	M	JUMLAH	L	DPK	KL	D	M	JUMLAH
A.	Pihak Terkait												
1.	Penempatan pada Bank Lain	-	-	-	-	-	-	-	-	-	-	-	-
2.	Penempatan pada Bank Indonesia	-	-	-	-	-	-	-	-	-	-	-	-
3.	Surat-surat Berharga Syariah	-	-	-	-	-	-	-	-	-	-	-	-
4.	Piutang												
	a. KUK	-	-	-	-	-	-	-	-	-	-	-	-
	b. Non-KUK	-	-	-	-	-	-	-	-	-	-	-	-
	c. Properti						-						-
	i. direstrukturisasi	-	-	-	-	-	-	-	-	-	-	-	-
	ii. tidak direstrukturisasi	-	-	-	-	-	-	-	-	-	-	-	-
	d. Non-properti												
	i. direstrukturisasi	-	-	-	-	-	-	-	-	-	-	-	-
	ii. tidak direstrukturisasi	-	-	-	-	-	-	-	-	-	-	-	-
5.	Pembiayaan :												
	a. KUK	-	-	-	-	-	-	-	-	-	-	-	-
	b. Non-KUK	-	-	-	-	-	-	-	-	-	-	-	-
	c. Properti	-					-	-					-
	i. direstrukturisasi	-	-	-	-	-	-	-	-	-	-	-	-
	ii. tidak direstrukturisasi	-	-	-	-	-	-	-	-	-	-	-	-
	d. Non-properti												
	i. direstrukturisasi	-	-	-	-	-	-	-	-	-	-	-	-
	ii. tidak direstrukturisasi	-	-	-	-	-	-	-	-	-	-	-	-
6.	Penyertaan pada pihak ketiga												
	a. Pada perusahaan keuangan non bank	-	-	-	-	-	-	-	-	-	-	-	-
	b. Dalam rangka restrukturisasi pembiayaan (Lainnya)	-	-	-	-	-	-	-	-	-	-	-	-
7.	Ijarah	-	-	-	-	-	-	-	-	-	-	-	-
8.	Tagihan Lain kepada pihak ketiga	-	-	-	-	-	-	-	-	-	-	-	-
9.	Komitmen dan Kontinjensi kepada pihak ketiga	-	-	-	-	-	-	-	-	-	-	-	-
B.	Pihak Tidak Terkait												
1.	Penempatan pada Bank Lain	922.691	-	1.465	-	-	924.156	674.945	-	-	-	-	674.945
2.	Penempatan pada Bank Indonesia	4.340.000	-	-	-	-	4.340.000	3.898.000	-	-	-	-	3.898.000
3.	Surat-surat Berharga Syariah	2.044.634	-	-	-	137.000	2.181.634	2.088.229	-	-	-	50.000	2.138.229
4.	Piutang												
	a. KUK	1.311.209	153.677	30.161	26.230	18.047	1.539.324	879.775	69.725	19.988	6.649	8.088	984.225
	b. Non-KUK	24.084.830	970.484	130.717	113.510	243.363	25.542.904	15.400.110	588.530	222.127	90.206	197.664	16.498.637
	c. Properti												
	i. direstrukturisasi	9.042	7.461	5.147	35	1.339	23.024	2.543	324	677	36	1.480	5.060
	ii. tidak direstrukturisasi	3.181.164	87.720	14.091	11.782	27.660	3.322.417	1.567.977	49.260	7.534	7.292	17.631	1.649.694
	d. Non-properti												
	i. direstrukturisasi	397.151	303.485	56.912	3.332	84.700	845.580	172.371	191.854	147.929	2.036	67.768	581.958
	ii. tidak direstrukturisasi	21.808.682	725.495	84.728	124.591	147.711	22.891.207	14.536.994	416.818	85.975	87.491	118.874	15.246.152
5.	Pembiayaan :												
	a. KUK	594.043	40.062	10.479	6.307	13.588	664.479	545.720	30.833	8.600	1.091	9.938	596.182
	b. Non-KUK	8.622.082	281.329	61.292	39.867	243.817	9.248.387	8.042.114	290.666	108.930	18.977	197.245	8.657.932
	c. Properti												
	i. direstrukturisasi	-	-	-	-	-	-	-	-	-	-	-	-
	ii. tidak direstrukturisasi	-	-	-	-	-	-	-	-	-	-	-	-
	d. Non-properti												
	i. direstrukturisasi	302.577	109.722	26.321	10.508	138.316	587.444	147.131	132.045	88.011	4.941	87.196	459.324
	ii. tidak direstrukturisasi	8.913.548	211.669	45.450	35.666	119.089	9.325.422	7.894.983	158.621	20.919	14.036	110.049	8.198.608
6.	Penyertaan pada pihak ketiga												
	a. Pada perusahaan keuangan non bank	-	-	-	-	-	-	-	-	-	-	-	-
	b. Dalam rangka restrukturisasi pembiayaan (Lainnya)	-	-	-	-	-	-	-	-	-	-	-	-
7.	Ijarah	287.042	2.605	333	417	797	291.194	239.463	1.409	165	134	266	241.437
8.	Tagihan Lain kepada pihak ketiga	-	-	-	-	-	-	-	-	-	-	-	-
9.	Komitmen dan Kontinjensi kepada pihak ketiga	590.762	228	79	-	100	591.169	461.365	162	-	-	-	461.527
	JUMLAH	42.797.293	1.448.385	234.526	186.331	656.712	45.323.247	32.229.721	981.325	359.810	117.057	463.201	34.151.114
10.	PPAP yang wajib dibentuk	350.576	67.011	34.786	89.528	631.632	1.173.533	254.896	48.181	52.105	58.308	458.730	872.220
11.	PPAP yang telah dibentuk	350.576	67.313	34.786	89.528	631.632	1.173.835	287.247	122.859	120.105	58.321	458.730	1.047.262
12.	Total Asset Bank Yang dijaminkan												
	a. Pada Bank Indonesia												
	b. Pada Pihak Lain												
13.	Prosentase KUK terhadap Total Pembiayaan						5,91%						5,86%
14.	Prosentase Jumlah Debitur KUK terhadap Total Debitur						7,65%						6,57%
15.	Prosentase UMKM terhadap Total Pembiayaan						25,35%						34,54%
16.	Prosentase Jumlah Debitur UMKM terhadap Total Debitur						12,41%						11,12%

Komitmen dan Kontinjensi
Per - 31 Maret 2012 dan 2011
(Dalam Jutaan Rupiah)

No	Pos-Pos	2012	2011
	KOMITMEN		
1.	Tagihan Komitmen		
	Fasilitas Pembiayaan Yang diterima dan belum digunakan	-	-
2.	Posisi Pembelian Spot Yang Masih Berjalan		
	a. Terkait dengan Bank	-	-
	b. Tidak Terkait dengan Bank	-	-
3.	Posisi Pembelian Forward Yang Masih Berjalan		
	a. Terkait dengan Bank	-	-
	b. Tidak Terkait dengan Bank	-	-
4.	Lainnya	-	-
	Jumlah Tagihan Komitmen	-	-
	Kewajiban Komitmen		
1.	Fasilitas Piutang Qardh yang belum ditarik	9.727	1.863
2.	Fasilitas Pembiayaan kepada nasabah yang belum ditarik		
	a. Pembiayaan Mudharabah	766.306	946.669
	b. Pembiayaan Musyarakah	1.290.567	466.368
3.	Fasilitas Pembiayaan kepada Bank Syariah Lain yang belum ditarik	-	-
4.	Irrevocable L/C yang masih berjalan	207.312	172.861
5.	Posisi Penjualan Spot Yang Masih Berjalan		
	a. Terkait dengan Bank	-	-
	b. Tidak Terkait dengan Bank	-	-
6.	Posisi Penjualan Forward Yang Masih Berjalan		
	a. Terkait dengan Bank	-	-
	b. Tidak Terkait dengan Bank	-	-
7.	Lainnya	-	-
	Jumlah Kewajiban Komitmen	2.273.912	1.587.761
	JUMLAH KOMITMEN BERSIH	(2.273.912)	(1.587.761)
	KONTINJENSI		
	Tagihan Kontinjensi		
1.	Garansi (Kafalah) Yang Diterima	2.727	2.806
2.	Pendapatan yang akan diterima (non-lancar)		
	a. Terkait dengan Bank	-	-
	b. Tidak Terkait dengan Bank	153.260	72.525
3.	Lainnya		
	Jumlah Tagihan Kontinjensi	155.987	75.331
	Kewajiban Kontinjensi		
1.	Garansi (Kafalah) Yang Diberikan	383.857	288.667
2.	Lainnya	-	-
	Jumlah Kewajiban Kontinjensi	383.857	288.667
	JUMLAH KONTINJENSI BERSIH	(227.870)	(213.336)

Perhitungan Kewajiban Penyediaan Modal Minimum
Per - 31 Maret 2012 dan 2011
(Dalam Jutaan Rupiah)

No	Pos-Pos	2012	2011
I.	**KOMPONEN MODAL**		
A.	MODAL INTI	3.073.316	2.202.732
	1. Modal Disetor	1.158.244	858.244
	2. Cadangan Tambahan Modal (Disclosed Reserves)	1.915.072	1.344.488
	a. Agio Saham	-	-
	b. Disagio (-/-)	-	-
	c. Modal Sumbangan	-	-
	d. Cadangan Umum dan Tujuan	206.993	206.993
	e. Laba tahun-tahun lalu setelah diperhitungkan pajak	1.611.718	1.070.048
	f. Rugi tahun-tahun lalu (-/-)	-	-
	g. Laba tahun berjalan setelah diperhitungkan pajak (50%)	96.361	67.447
	h. Rugi tahun berjalan (-/-)	-	-
	i. Selisih penjabaran laporan keuangan	-	-
	Kantor Cabang Luar Negeri		
	1) Selisih Lebih	-	-
	2) Selisih Kurang (-/-)	-	-
	j. Dana Setoran Modal	-	-
	k. Penurunan nilai Penyertaan pada portofolio tersedia untuk dijual (-/-)	-	-
	3. Goodwill (-/-)	-	-
B.	MODAL PELENGKAP	880.576	482.416
	(Maks. 100% dari Modal Inti)		
	1. Selisih Penilaian Kembali Aktiva Tetap		
	2. Cadangan Umum Penyisihan Penghapusan Aktiva Produktif/PPAP (maks. 1,25% dari ATMR)	350.576	282.416
	3. Modal Pinjaman	-	-
	4. Investasi Subordinasi (maks.50% dari Modal Inti)	530.000	200.000
	5. Peningkatan nilai penyertaan pada portofolio tersedia untuk dijual (45%)		
C.	MODAL PELENGKAP TAMBAHAN	-	-
	1. Modal Inti yang dialokasikan untuk Risiko Pasar		
	2. Modal Pelengkap yang tidak digunakan untuk Risiko Penyaluran Dana.		
	3. Investasi Subordinasi untuk Risiko Pasar.		
	4. Jumlah Modal Pelengkap Tambahan (1 s.d 3)		
	5. Jumlah Modal Pelengkap Tambahan yang memenuhi kriteria untuk risiko pasar		
II.	TOTAL MODAL INTI DAN MODAL PELENGKAP (A+B)	3.953.891	2.685.148
III.	TOTAL MODAL INTI,MODAL PELENGKAP, DAN MODAL PELENGKAP TAMBAHAN	3.953.891	2.685.148
IV.	PENYERTAAN (-/-)	-	
V.	TOTAL MODAL UNTUK RISIKO KREDIT (II – IV)	3.953.891	2.685.148
VI.	TOTAL MODAL UNTUK RISIKO KREDIT DAN RISIKO PASAR (III - IV)	3.953.891	2.685.148
VII.	AKTIVA TERTIMBANG MENURUT RISIKO (ATMR) KREDIT	28.295.267	22.574.460
VIII.	AKTIVA TERTIMBANG MENURUT RISIKO PASAR	125.165	18.840
IX.	AKTIVA TERTIMBANG MENURUT RISIKO KREDIT DAN RISIKO PASAR	28.420.432	22.593.300
X.	RASIO KEWAJIBAN PENYEDIAAN MODAL MINIMUM YANG TERSEDIA UNTUK RISIKO KREDIT (V : VII)	13,97%	11,89%
XI.	RASIO KEWAJIBAN PENYEDIAAN MODAL MINIMUM YANG TERSEDIA UNTUK RISIKO KREDIT DAN RISIKO PASAR (VI : IX)	13,91%	11,88%
XII.	RASIO KEWAJIBAN PENYEDIAAN MODAL MINIMUM YANG DIWAJIBKAN	8,00%	8,00%

Distribusi Bagi Hasil
Periode Maret 2012
(Dalam Ribuan Rupiah)

JENIS PENGHIMPUNAN	SALDO RATA-RATA	PENDAPATAN YANG HARUS DIBAGI HASIL	PORSI PEMILIK DANA		
			NISBAH	JUMLAH BONUS DAN BAGI HASIL	INDIKASI RATE OF RETURN
	A	B	C	D	E
1. Simpanan Wadiah	5.018.604.315	41.357.499		3.299.036	
a. Bank	28.848.398	237.735		19.408	0,79%
b. Non Bank	4.989.755.917	41.119.764		3.279.628	0,77%
2. Tabungan Mudharabah	13.891.295.963	114.475.902		35.536.082	
a. Bank	104.478.694	860.992	34,00%	292.737	3,30%
b. Non Bank	13.786.817.269	113.614.910	31,02%	35.243.345	3,01%
3. Deposito Mudharabah					
a. Bank	89.632.462	738.646		378.726	
- 1 bulan	78.064.671	643.318	51,00%	328.092	4,95%
- 3 bulan	4.500.000	37.084	52,00%	19.284	5,05%
- 6 bulan	1.238.346	10.205	53,00%	5.409	5,14%
- 12 bulan	5.829.445	48.040	54,00%	25.941	5,24%
b. Non Bank	23.626.546.040	194.702.508		102.875.291	
- 1 bulan	16.272.318.986	134.097.524	52,47%	70.360.971	5,09%
- 3 bulan	2.658.953.696	21.912.003	53,02%	11.617.744	5,14%
- 6 bulan	2.726.884.693	22.471.811	53,96%	12.125.789	5,24%
- 12 bulan	1.968.388.665	16.221.170	54,07%	8.770.786	5,25%
TOTAL	42.626.078.780	351.274.555		142.089.135	

Pengurus Bank

DEWAN KOMISARIS:
Komisaris Utama/ Komisaris Independen: **Achmad Marzuki**
Komisaris Independen: **Ramzi A. Zuhdi**
Komisaris Independen: **Abdillah**
Komisaris: **Tardi**
Komisaris: **Lilis Kurniasih**

DIREKSI:
Direktur Utama: **Yuslam Fauzi**
Direktur: **Hanawijaya**
Direktur: **Amran Nasution**
Direktur Kepatuhan: **Zainal Fanani**
Direktur: **Sugiharto**
Direktur: **Achmad Syamsudin**

Dewan Pengawas Syariah

DEWAN PENGAWAS SYARIAH:
Ketua: **Prof. Dr. Komaruddin Hidayat**
Anggota: **Dr. M. Syafii Antonio. MEc**
Anggota: **Drs. H. Mohamad Hidayat. MBH. MH**

Pemilik Bank

PT Bank Mandiri (Persero) Tbk: 99.999999%
PT Mandiri Sekuritas: 0.000001%

Perhitungan Rasio Keuangan
Per - 31 Maret 2012 dan 2011
(Dalam Persentase)

No	Pos-Pos	2012	2011
I.	Permodalan		
	1. CAR dengan memperhitungkan Risiko Pembiayaan	13,97%	11,89%
	2. CAR dengan memperhitungkan Risiko Pembiayaan dan Risiko Pasar	13,91%	11,88%
	3. Aktiva tetap terhadap modal	20,34%	24,66%
II.	Aktiva Produktif		
	1. Aktiva Produktif bermasalah	2,38%	2,75%
	2. NPF-Gross	2,52%	3,30%
	3. NPF-Netto	0,86%	1,12%
	4. PPA terhadap aktiva produktif	2,59%	3,07%
	5. Pemenuhan PPAP	100,03%	120,07%
III.	Rentabilitas		
	1. ROA	2,17%	2,22%
	2. ROE	66,56%	74,43%
	3. NIM	6,88%	5,96%
	4. BOPO	70,47%	73,07%
IV.	Likuiditas		
	1. FDR	87,25%	84,06%
	2. Quick Ratio	35,53%	35,09%
	3. SIMA terhadap DPK	0,00%	0,00%
	4. Deposan Inti terhadap DPK	20,39%	29,29%
V.	Kepatuhan (Compliance)		
	1a. Persentase Pelanggaran BMPK		
	a1. Pihak terkait	0,00%	0,00%
	a2. Pihak tidak terkait	0,00%	0,00%
	1b. Persentase Pelampauan BMPK		
	b1. Pihak terkait	0,00%	0,00%
	b2. Pihak tidak terkait	0,00%	0,00%
	2. GWM Rupiah	5,07%	5,09%
	3. PDN	3,20%	0,70%

Penghargaan Tahun 2012 dan Sebagian Tahun 2011:

Service Quality Award (Sharia Banking)
Carre Customer Satisfaction & Loyalty dan Majalah Service Excellence

Indonesia Brand Equity Champion (Islamic Banking)
Markplus dan Majalah Marketeers

The Most Popular Brand of Islamic Banking
Markplus dan Majalah Marketeers

Best Islamic Bank in Indonesia
Islamic Finance News/ Redmoney

The Best Islamic Bank
Asiamoney

The Best Islamic Retail Bank in Indonesia
The Asset Asian, Hongkong

Annual Report Award (ARA) 2010
BI, Bapepam-LK, Dirjen Pajak, Komisi Nasional Kebijakan Governance (KNKG), Ikatan Akuntan Indonesia, BEI, Kementerian Keuangan.

Platinum Award
Majalah Infobank

Best Brand Platinum Awards
Majalah SWA bekerjasama dengan lembaga survey Mars

Rekor Dunia Bedah Buku
Museum Rekor Dunia Indonesia (MURI)

Word of Mouth Marketing Award
Majalah Swa bekerjasama dengan lembaga riset Onbee Marketing

The Net Promotor Score (NPS) Leader
Majalah Swa bekerjasama dengan lembaga riset Hachiko

Catatan:
- Informasi keuangan untuk tanggal 31 Maret 2012 dan 2011 diambil dari laporan keuangan yang tidak diaudit.
- Penyajian laporan keuangan publikasi ini ditertibkan guna memenuhi Peraturan Bank Indonesia No.3/22/PBI/2001 tanggal 13 Desember 2001 tentang Transparasi Kondisi Keuangan Bank sebagaimana telah diubah berdasarkan Peraturan Bank Indonesia No.7/50/PBI/2005 tanggal 29 Nopember 2005 dan Surat Edaran Bank Indonesia No.7/56/DPbS tanggal 9 Desember 2005 tentang Laporan Keuangan Publikasi Triwulanan dan Bulanan serta Laporan Tertentu yang disampaikan kepada Bank Indonesia sebagaimana diubah berdasarkan Surat Edaran Bank Indonesia No.8/11/DPbS tanggal 7 Maret 2006 perihal Perubahan atas Surat Edaran Bank Indonesia No.7/56/DPbS tanggal 9 Desember 2005 tentang Laporan Tahunan, Laporan Keuangan Publikasi Triwulanan dan Bulanan serta Laporan Tertentu dari Bank yang disampaikan kepada Bank Indonesia.
- Kurs tukar mata uang asing per tanggal 31 Maret 2012 USD1 = Rp9.144,00 dan per tanggal 31 Maret 2011 USD1 = Rp8.707,50

Jakarta, 23 Mei 2012
S.E & O
Direksi

Yuslam Fauzi
Direktur Utama

Zainal Fanani
Direktur

syariah mandiri call (021) 5299 7755

Lebih Adil dan Menenteramkan

ke BANK SYARIAH

www.syariahmandiri.co.id Bank Syariah Mandiri @syariahmandiri

mandiri syariah

digilib.iain-jember.ac.id • digilib.iain-jember.ac.id • digilib.iain-jember.ac.id • digilib.iain-jember.ac.id • digilib.iain-jember.ac.id • digilib.iain-jember.ac.id

www.syariahmandiri.co.id

mandiri syariah

Laporan Keuangan
PT Bank Syariah Mandiri

Laporan Posisi Keuangan
Per - 31 Maret 2013 dan 2012 (Dalam Jutaan Rupiah)

No	Pos-Pos	2013	2012
	ASET		
1.	Kas	816.361	902.660
2.	Penempatan Pada BI		
	a. Giro Wadiah	2.266.876	2.271.091
	b. SBIS	2.840.000	4.340.000
3.	Penempatan Pada Bank Lain		
	a. Rupiah	190.046	188.814
	PPAP -/-	(4.683)	(2.086)
	b. Valuta asing	503	6.145
	PPAP -/-	(5)	(5.634)
4.	Surat Berharga Yang Dimiliki		
	a. Rupiah		
	i. Dimiliki hingga jatuh tempo	-	2.078.000
	ii. Lainnya	2.212.647	162.459
	PPAP -/-	(143.928)	(146.533)
	b. Valuta asing		
	i. Dimiliki hingga jatuh tempo	-	37.273
	ii. Lainnya	859	-
	PPAP -/-	(9)	(373)
5.	Piutang Murabahah		
	a. Rupiah		
	a.1. Terkait dengan bank		
	1. Piutang Murabahah	12.607	158.868
	2. Pendapatan Margin Murabahah yang ditangguhkan -/-	(2.888)	(44.751)
	a.2. Tidak terkait dengan bank		
	1. Piutang Murabahah	38.025.107	28.089.077
	2. Pendapatan Margin Murabahah yang ditangguhkan -/-	(11.192.500)	(8.150.757)
	PPAP -/-	(804.467)	(567.015)
	b. Valuta asing		
	b.1. Terkait dengan bank		
	1. Piutang Murabahah	-	-
	2. Pendapatan Margin Murabahah yang ditangguhkan -/-	-	-
	b.2. Tidak terkait dengan bank		
	1. Piutang Murabahah	2.413.016	1.393.037
	2. Pendapatan Margin Murabahah yang ditangguhkan -/-	(354.946)	(156.482)
	PPAP -/-	(21.947)	(12.328)
6.	Piutang Salam	-	-
	PPAP -/-	-	-
7.	Piutang Istishna	95.214	81.363
	Pendapatan Margin Istishna yang ditangguhkan -/-	(23.401)	(15.466)
	PPAP -/-	(1.713)	(783)
8.	Piutang Qardh	6.376.441	5.727.339
	PPAP -/-	(64.274)	(50.315)
9.	Pembiayaan		
	a. Rupiah		
	a.1. Terkait dengan bank	350.872	838.999
	a.2. Tidak terkait dengan bank	9.981.266	8.852.001
	PPAP -/-	(486.500)	(382.257)
	b. Valuta asing		
	b.1. Terkait dengan bank	-	-
	b.2. Tidak terkait dengan bank	180.868	221.866
	PPAP -/-	(3.057)	(1.676)
10.	Persediaan	-	-
11.	Ijarah		
	a. Aset Ijarah	374.707	355.331
	b. Akumulasi Penyusutan/Amortisasi Aset Ijarah -/-	(116.964)	(64.137)
	PPAP -/-	-	-
12	Tagihan Lainnya	-	-
	PPAP -/-	-	-
13.	Penyertaan	-	-
	PPAP -/-	-	-
14.	Aset Istishna dalam penyelesaian	-	-
15.	Termin Istishna -/-	-	-
16.	Pendapatan yang akan diterima	401.905	344.385
17.	Biaya dibayar dimuka	641.481	713.615
18.	Uang muka pajak	-	-
19.	Aset pajak tangguhan	122.002	91.241
20.	Aset Tetap dan Inventaris	1.239.068	804.238
	Akumulasi Penyusutan Aset tetap dan Inventaris -/-	(507.668)	(354.929)
21.	Agunan yang diambil alih	13.062	22.062
	PPANP -/-	(13.062)	(22.062)
22.	Aset lain-lain	666.166	1.914.555
	TOTAL ASET	55.479.062	49.616.835
	PASIVA		
1.	Dana Simpanan Wadiah		
	a. Giro Wadiah	5.045.759	4.874.002
	b. Tabungan Wadiah	960.763	532.602
2.	Liabilitas segera lainnya	678.596	1.146.491
3.	Liabilitas kepada Bank Indonesia		
	a. FPJPS	-	-
	b. Lainnya	-	-
4.	Liabilitas Kepada Bank Lain	303.732	223.793
5.	Surat Berharga Yang Diterbitkan	500.000	530.000
6.	Pembiayaan/Pinjaman Yang Diterima		
	a. Rupiah		
	i. Terkait dengan bank	-	-
	ii. Tidak terkait dengan bank	600.000	800.000
	b. Valuta asing		
	i. Terkait dengan bank	-	-
	ii. Tidak terkait dengan bank	-	-
7.	Estimasi kerugian komitmen dan kontinjensi	3.016	4.835
8.	Beban yang masih harus dibayar	42.770	62.280
9.	Taksiran pajak penghasilan	86.794	24.659
10.	Liabilitas pajak tangguhan	-	-
11.	Liabilitas Lainnya	1.208.664	1.187.435
12.	Pinjaman Subordinasi		
	a. Rupiah		
	i. Terkait dengan bank	-	-
	ii. Tidak terkait dengan bank	-	-
	b. Valuta asing		
	i. Terkait dengan bank	-	-
	ii. Tidak terkait dengan bank	-	-
13.	Rupa-rupa Pasiva	-	-
14.	Modal Pinjaman	-	-
15.	Hak minoritas	-	-
16.	Dana Investasi Tidak Terikat (Mudharabah Mutlaqah)		
	a. Tabungan Mudharabah	17.988.931	14.185.523
	b. Deposito Mudharabah		
	b.1. Rupiah	21.946.248	21.606.229
	b.2. Valas	1.677.484	1.172.867
17.	Ekuitas		
	a. Modal disetor	1.458.244	1.158.244
	b. Agio (disagio)	-	-
	c. Modal Sumbangan	-	-
	d. Dana setoran modal	-	-
	e. Penyesuaian akibat penjabaran laporan keuangan	-	-
	f. Selisih penilaian kembali aset tetap	-	-
	g. Laba(rugi) yang belum direalisasi dari surat berharga	274	5.201
	h. Saldo laba (rugi)	2.977.787	2.102.674
	TOTAL PASIVA	55.479.062	49.616.835

Laporan Laba Rugi Komprehensif
Periode - 1 Januari s.d. 31 Maret 2013 dan 2012 (Dalam Jutaan Rupiah)

No	Pos-Pos	2013	2012
	PENDAPATAN DAN BEBAN OPERASIONAL		
I.	PENDAPATAN OPERASIONAL	1.562.465	1.403.164
	A. Pendapatan dari Penyaluran Dana	1.266.714	1.074.769
	1. Dari Pihak Ketiga Bukan bank		
	a. Pendapatan Margin Murabahah	853.978	647.497
	b. Pendapatan Bersih Salam Pararel	-	-
	c. Pendapatan Bersih Istishna Pararel		
	i. Pendapatan Istishna	1.520	792
	ii. Harga Pokok Istishna -/-	-	-
	d. Pendapatan Sewa Ijarah	32.030	24.657
	e. Pendapatan Bagi Hasil Mudharabah	133.802	151.577
	f. Pendapatan Bagi Hasil Musyarakah	165.393	138.385
	g. Pendapatan dari penyertaan	-	-
	h. Lainnya	45.703	58.725
	2. Dari Bank Indonesia		
	a. Bonus SBIS	898	1.956
	b. Lainnya	32.526	50.191
	3. Dari Bank-bank lain di Indonesia		
	a. Bonus dari Bank Syariah lain	54	48
	b. Pendapatan Bagi Hasil Mudharabah		
	i. Tabungan Mudharabah	-	-
	ii. Deposito Mudharabah	597	75
	iii. Sertifikat Investasi Mudharabah Antarbank	213	866
	iv. Lainnya	-	-
	c. Lainnya	-	-
	B. Pendapatan Operasional Lainnya	295.751	328.395
	1. Jasa Investasi Terikat (Mudharabah Muqayadah)	117	2.363
	2. Jasa layanan	160.507	230.443
	3. Pendapatan dari transaksi valuta asing	2.737	2.933
	4. Koreksi PPAP	-	-
	5. Koreksi Penyisihan Penghapusan Transaksi Rekening Administratif	-	-
	6. Lainnya	132.390	92.656
II.	Bagi Hasil Untuk Investor Dana Investasi Tidak Terikat -/-	479.986	490.446
	1. Pihak ketiga bukan bank		
	a. Tabungan Mudharabah	144.433	101.851
	b. Deposito Mudharabah	310.083	366.372
	c. Lainnya	22.071	19.044
	2. Bank Indonesia		
	a. FPJP Syariah	-	-
	b. Lainnya	-	-
	3. Bank-bank lain di Indonesia dan diluar Indonesia		
	a. Tabungan Mudharabah	1.887	976
	b. Deposito Mudharabah	1.507	1.770
	c. Sertifikat Investasi Mudharabah Antarbank	5	433
	d. Lainnya	-	-
III.	Pendapatan Operasional setelah distribusi bagi hasil untuk Investor Dana Investasi Tidak Terikat (I - II)	1.082.479	912.718
IV.	Beban (pendapatan) penyisihan penghapusan aktiva	125.118	109.774
V.	Beban (pendapatan) estimasi kerugian komitmen dan kontinjensi	-	2.134
VI.	Beban Operasional Lainnya	614.746	543.550
	A. Beban Bonus Titipan Wadiah	13.337	8.545
	B. Beban Administrasi dan umum	125.319	79.326
	C. Beban Personalia	270.407	271.925
	D. Beban penurunan nilai surat berharga	-	-
	E. Beban transaksi valuta asing	-	-
	F. Beban promosi	12.534	23.202
	G. Beban lainnya	193.149	160.552
VII.	Laba (Rugi) Operasional (III-(IV+V+VI))	342.615	257.260
	PENDAPATAN DAN BEBAN NON OPERASIONAL		
VIII.	Pendapatan Non Operasional	869	3.641
IX.	Beban Non Operasional	361	456
X.	Laba (Rugi) Non Operasional (VIII - IX)	508	3.185
XI.	Laba (Rugi) Tahun Berjalan (VII + X)	343.123	260.445
XII.	Taksiran Pajak Penghasilan	87.519	67.723
XIII.	Jumlah Laba (Rugi)	255.604	192.722
XIV.	Hak Minoritas	-	-
XV.	Saldo Laba (Rugi) awal tahun	2.722.183	1.909.952
XVI.	Dividen	-	-
XVII.	Lainnya	-	-
XVIII.	Saldo Laba (Rugi) akhir periode	2.977.787	2.102.674
XIX.	Laba bersih per saham		
	LABA NETO		
	Laba neto yang dapat diatribusikan kepada:		
	Pemilik entitas induk	255.604	192.722
	Kepentingan non pengendali	-	-
	TOTAL LABA NETO	255.604	192.722
	PENGHASILAN KOMPREHENSIF LAIN		
	Surplus revaluasi	-	-
	Keuntungan/kerugian aktuarial	-	-
	Selisih kurs penjabaran laporan keuangan	-	-
	Keuntungan yang belum direalisasi atas surat-surat berharga yang tersedia untuk dijual, bersih setelah pajak tangguhan	10	132
	Jumlah	10	132
	LABA KOMPREHENSIF		
	Laba komprehensif yang dapat diatribusikan kepada:		
	Pemilik entitas induk	255.614	192.854
	Kepentingan non pengendali	-	-
	TOTAL LABA KOMPREHENSIF TAHUN BERJALAN	255.614	192.854

Komitmen dan Kontinjensi
Per - 31 Maret 2013 dan 2012 (Dalam Jutaan Rupiah)

No	Pos-Pos	2013	2012
	KOMITMEN		
	Tagihan Komitmen		
1.	Fasilitas Pembiayaan Yang diterima dan belum digunakan	-	-
2.	Posisi Pembelian Spot Yang Masih Berjalan		
	a. Terkait dengan Bank	-	-
	b. Tidak Terkait dengan Bank	-	-
3.	Posisi Pembelian Forward Yang Masih Berjalan		
	a. Terkait dengan Bank	-	-
	b. Tidak Terkait dengan Bank	-	-
4.	Lainnya	-	-
	Jumlah Tagihan Komitmen	-	-
	Kewajiban Komitmen		
1.	Fasilitas Piutang Qardh yang belum ditarik	-	9.727
2.	Fasilitas Pembiayaan kepada nasabah yang belum ditarik		
	a. Pembiayaan Mudharabah	394.226	766.306
	b. Pembiayaan Musyarakah	507.522	1.290.567
3.	Fasilitas Pembiayaan kepada Bank Syariah Lain yang belum ditarik	-	-
4.	Irrevocable L/C yang masih berjalan	35.230	207.312
5.	Posisi Penjualan Spot Yang Masih Berjalan		
	a. Terkait dengan Bank	-	-
	b. Tidak Terkait dengan Bank	-	-
6.	Posisi Penjualan Forward Yang Masih Berjalan		
	a. Terkait dengan Bank	-	-
	b. Tidak Terkait dengan Bank	-	-
7.	Lainnya	-	-
	Jumlah Kewajiban Komitmen	936.978	2.273.912
	JUMLAH KOMITMEN BERSIH	(936.978)	(2.273.912)
	KONTINJENSI		
	Tagihan Kontinjensi		
1.	Garansi (Kafalah) Yang Diterima	4.885	2.727
2.	Pendapatan yang akan diterima (non-lancar)		
	a. Terkait dengan Bank	-	-
	b. Tidak Terkait dengan Bank	201.483	153.260
3.	Lainnya		
	Jumlah Tagihan Kontinjensi	206.368	155.987
	Kewajiban Kontinjensi		
1.	Garansi (Kafalah) Yang Diberikan	237.171	383.857
2.	Lainnya	-	-
	Jumlah Kewajiban Kontinjensi	237.171	383.857
	JUMLAH KONTINJENSI BERSIH	(30.803)	(227.870)

Kualitas Aktiva Produktif dan Informasi Lainnya
Per - 31 Maret 2013 dan 2012 (Dalam Jutaan Rupiah)

No	Pos-Pos	2013						2012					
		L	DPK	KL	D	M	JUMLAH	L	DPK	KL	D	M	JUMLAH
A.	Pihak Terkait												
1.	Penempatan pada Bank Lain	-	-	-	-	-	-	-	-	-	-	-	-
2.	Penempatan pada Bank Indonesia	-	-	-	-	-	-	-	-	-	-	-	-
3.	Surat-surat Berharga Syariah	-	-	-	-	-	-	-	-	-	-	-	-
4.	Piutang												
	a. KUK	-	-	-	-	-	-	-	-	-	-	-	-
	b. Non-KUK	-	-	-	-	-	-	-	-	-	-	-	-
	c. Properti						-						-
	i. direstrukturisasi	-	-	-	-	-	-	-	-	-	-	-	-
	ii. tidak direstrukturisasi	-	-	-	-	-	-	-	-	-	-	-	-
	d. Non-properti												
	i. direstrukturisasi	-	-	-	-	-	-	-	-	-	-	-	-
	ii. tidak direstrukturisasi	-	-	-	-	-	-	-	-	-	-	-	-
5.	Pembiayaan :												
	a. KUK	-	-	-	-	-	-	-	-	-	-	-	-
	b. Non-KUK	-	-	-	-	-	-	-	-	-	-	-	-
	c. Properti	-					-						-
	i. direstrukturisasi	-	-	-	-	-	-	-	-	-	-	-	-
	ii. tidak direstrukturisasi	-	-	-	-	-	-	-	-	-	-	-	-
	d. Non-properti												
	i. direstrukturisasi	-	-	-	-	-	-	-	-	-	-	-	-
	ii. tidak direstrukturisasi	-	-	-	-	-	-	-	-	-	-	-	-
6.	Penyertaan pada pihak ketiga												
	a. Pada perusahaan keuangan non bank	-	-	-	-	-	-	-	-	-	-	-	-
	b. Dalam rangka restrukturisasi pembiayaan (Lainnya)	-	-	-	-	-	-	-	-	-	-	-	-
7.	Ijarah	-	-	-	-	-	-	-	-	-	-	-	-
8.	Tagihan Lain kepada pihak ketiga	-	-	-	-	-	-	-	-	-	-	-	-
9.	Komitmen dan Kontinjensi kepada pihak ketiga	-	-		-	-	-	-	-	-	-	-	-
B.	Pihak Tidak Terkait												
1.	Penempatan pada Bank Lain	604.954	-	-	-	-	604.954	922.691	-	1.465	-	-	924.156
2.	Penempatan pada Bank Indonesia	2.840.000	-	-	-	-	2.840.000	4.340.000	-	-	-	-	4.340.000
3.	Surat-surat Berharga Syariah	1.961.506	-	-	-	137.000	2.098.506	2.044.634	-	-	-	137.000	2.181.634
4.	Piutang												
	a. KUK	1.794.014	184.759	80.487	29.846	74.491	2.163.597	1.311.209	153.677	30.161	26.230	18.047	1.539.324
	b. Non-KUK	31.006.814	1.335.005	393.257	148.750	301.225	33.185.051	24.084.830	970.484	130.717	113.510	243.363	25.542.904
	c. Properti												
	i. direstrukturisasi	25.447	12.793	5.039	1.998	3.168	48.445	9.042	7.461	5.147	35	1.339	23.024
	ii. tidak direstrukturisasi	5.157.573	214.876	37.128	26.831	37.443	5.473.851	3.181.164	87.720	14.091	11.782	27.660	3.322.417
	d. Non-properti												
	i. direstrukturisasi	464.168	513.020	197.384	18.980	69.388	1.262.940	397.151	303.485	56.912	3.332	84.700	845.580
	ii. tidak direstrukturisasi	27.153.610	779.075	234.193	130.787	265.718	28.563.383	21.808.682	725.495	84.728	124.591	147.711	22.891.207
5.	Pembiayaan :												
	a. KUK	378.540	21.240	6.986	3.894	12.233	422.893	594.043	40.062	10.479	6.307	13.588	664.479
	b. Non-KUK	9.048.975	509.710	102.452	78.813	350.163	10.090.113	8.622.082	281.329	61.292	39.867	243.817	9.248.387
	c. Properti												
	i. direstrukturisasi	-	-	-	-	-	-	-	-	-	-	-	-
	ii. tidak direstrukturisasi	-	-	-	-	-	-	-	-	-	-	-	-
	d. Non-properti												
	i. direstrukturisasi	381.728	139.366	27.712	14.949	174.826	738.581	302.577	109.722	26.321	10.508	138.316	587.444
	ii. tidak direstrukturisasi	9.045.786	391.585	81.726	67.758	187.570	9.774.425	8.913.548	211.669	45.450	35.666	119.089	9.325.422
6.	Penyertaan pada pihak ketiga												
	a. Pada perusahaan keuangan non bank	-	-	-	-	-	-	-	-	-	-	-	-
	b. Dalam rangka restrukturisasi pembiayaan (Lainnya)	-	-	-	-	-	-	-	-	-	-	-	-
7.	Ijarah	187.757	67.557	564	220	1.646	257.744	287.042	2.605	333	417	797	291.194
8.	Tagihan Lain kepada pihak ketiga	-	-	-	-	-	-	-	-	-	-	-	-
9.	Komitmen dan Kontinjensi kepada pihak ketiga	272.401	-	-	-	-	272.401	590.762	228	79	-	100	591.169
	JUMLAH	48.094.961	2.118.271	583.746	261.523	876.758	51.935.259	42.797.293	1.448.385	234.526	186.331	656.712	45.323.247
10.	PPAP yang wajib dibentuk	416.116	98.093	82.291	126.658	796.536	1.519.694	350.576	67.011	34.786	89.528	631.632	1.173.533
11.	PPAP yang telah dibentuk	416.842	111.271	82.291	126.658	796.536	1.533.598	350.576	67.313	34.786	89.528	631.632	1.173.835
12.	Total Asset Bank Yang dijaminkan												
	a. Pada Bank Indonesia												
	b. Pada Pihak Lain												
13.	Prosentase KUK terhadap Total Pembiayaan						5,61%						5,91%
14.	Prosentase Jumlah Debitur KUK terhadap Total Debitur						8,95%						7,65%
15.	Prosentase UMKM terhadap Total Pembiayaan						33,29%						25,35%
16.	Prosentase Jumlah Debitur UMKM terhadap Total Debitur						14,68%						12,41%

Perhitungan Kewajiban Penyediaan Modal Minimum
Per - 31 Maret 2013 dan 2012 (Dalam Jutaan Rupiah)

No	Pos-Pos	2013	2012
I.	**KOMPONEN MODAL**		
A.	MODAL INTI	4.186.226	3.073.316
1.	Modal Disetor	1.458.244	1.158.244
2.	Cadangan Tambahan Modal (Disclosed Reserves)	2.727.983	1.915.072
	a. Agio Saham	-	-
	b. Disagio (-/-)	-	-
	c. Modal Sumbangan	-	-
	d. Cadangan Umum dan Tujuan	231.649	206.993
	e. Laba tahun-tahun lalu setelah diperhitungkan pajak	2.368.531	1.611.718
	f. Rugi tahun-tahun lalu (-/-)	-	-
	g. Laba tahun berjalan setelah diperhitungkan pajak (50%)	127.802	96.361
	h. Rugi tahun berjalan (-/-)	-	-
	i. Selisih penjabaran laporan keuangan Kantor Cabang Luar Negeri		
	1) Selisih Lebih	-	-
	2) Selisih Kurang (-/-)	-	-
	j. Dana Setoran Modal	-	-
	k. Penurunan nilai Penyertaan pada portofolio tersedia untuk dijual (-/-)	-	-
3.	Goodwill (-/-)	-	-
B.	MODAL PELENGKAP	916.842	880.576
	(Maks. 100% dari Modal Inti)		
1.	Selisih Penilaian Kembali Aktiva Tetap		
2.	Cadangan Umum Penyisihan Penghapusan Aktiva Produktif/PPAP (maks. 1,25% dari ATMR)	416.842	350.576
3.	Modal Pinjaman	-	-
4.	Investasi Subordinasi (maks.50% dari Modal Inti)	500.000	530.000
5.	Peningkatan nilai penyertaan pada portofolio tersedia untuk dijual (45%)		
C.	MODAL PELENGKAP TAMBAHAN	-	-
1.	Modal Inti yang dialokasikan untuk Risiko Pasar		
2.	Modal Pelengkap yang tidak digunakan untuk Risiko Penyaluran Dana.		
3.	Investasi Subordinasi untuk Risiko Pasar.		
4.	Jumlah Modal Pelengkap Tambahan (1 s.d 3)		
5.	Jumlah Modal Pelengkap Tambahan yang memenuhi kriteria untuk risiko pasar		
II.	TOTAL MODAL INTI DAN MODAL PELENGKAP (A+B)	5.103.068	3.953.891
III.	TOTAL MODAL INTI,MODAL PELENGKAP, DAN MODAL PELENGKAP TAMBAHAN	5.103.068	3.953.891
IV.	PENYERTAAN (-/-)	-	-
V.	TOTAL MODAL UNTUK RISIKO KREDIT (II – IV)	5.103.068	3.953.891
VI.	TOTAL MODAL UNTUK RISIKO KREDIT DAN RISIKO PASAR (III - IV)	5.103.068	3.953.891
VII.	AKTIVA TERTIMBANG MENURUT RISIKO (ATMR) KREDIT	33.379.194	28.295.267
VIII.	AKTIVA TERTIMBANG MENURUT RISIKO PASAR	126.663	125.165
IX.	AKTIVA TERTIMBANG MENURUT RISIKO KREDIT DAN RISIKO PASAR	33.505.857	28.420.432
X.	RASIO KEWAJIBAN PENYEDIAAN MODAL MINIMUM YANG TERSEDIA UNTUK RISIKO KREDIT (V : VII)	15,29%	13,97%
XI.	RASIO KEWAJIBAN PENYEDIAAN MODAL MINIMUM YANG TERSEDIA UNTUK RISIKO KREDIT DAN RISIKO PASAR (VI : IX)	15,23%	13,91%
XII.	RASIO KEWAJIBAN PENYEDIAAN MODAL MINIMUM YANG DIWAJIBKAN	8,00%	8,00%

Distribusi Bagi Hasil
Periode Maret 2013 (Dalam Ribuan Rupiah)

JENIS PENGHIMPUNAN	SALDO RATA-RATA	PENDAPATAN YANG HARUS DIBAGI HASIL	PORSI PEMILIK DANA		
			NISBAH	JUMLAH BONUS DAN BAGI HASIL	INDIKASI RATE OF RETURN
	A	B	C	D	E
1. Simpanan Wadiah	6.368.393.157	54.272.675		4.248.523	
a. Bank	39.981.389	340.729		27.258	0,82%
b. Non Bank	6.328.411.768	53.931.946		4.221.265	0,80%
2. Tabungan Mudharabah	17.782.115.700	151.542.621		48.312.254	
a. Bank	178.123.348	1.518.002	33,68%	511.233	3,44%
b. Non Bank	17.603.992.352	150.024.619	31,86%	47.801.021	3,26%
3. Deposito Mudharabah	23.050.856.522	196.443.847		88.504.262	
a. Bank	99.936.607	851.679		389.873	
- 1 bulan	73.245.351	624.211	45,01%	280.965	4,60%
- 3 bulan	7.484.922	63.788	46,00%	29.342	4,70%
- 6 bulan	7.151.087	60.943	47,00%	28.643	4,81%
- 12 bulan	12.055.247	102.737	49,57%	50.923	5,07%
b. Non Bank	22.950.919.915	195.592.168		88.114.389	
- 1 bulan	14.141.237.150	120.514.352	43,70%	52.670.151	4,47%
- 3 bulan	2.325.316.490	19.816.796	40,74%	8.073.675	4,17%
- 6 bulan	3.025.239.675	25.781.676	47,42%	12.226.445	4,85%
- 12 bulan	3.459.126.600	29.479.344	51,37%	15.144.118	5,25%
TOTAL	47.201.365.379	402.259.143		141.065.039	

Dewan Pengawas Syariah

DEWAN PENGAWAS SYARIAH:
- Ketua: **Prof. Dr. Komaruddin Hidayat, MA**
- Anggota: **Dr. M. Syafii Antonio, M.Ec.**
- Anggota: **Drs. H. Mohamad Hidayat, MBA, MH.**

Pengurus Bank

DEWAN KOMISARIS:
- Komisaris Utama merangkap
- Komisaris Independen: **Achmad Marzuki**
- Komisaris Independen: **Ramzi A. Zuhdi**
- Komisaris Independen: **Abdillah**
- Komisaris: **Tardi**
- Komisaris: **Lilis Kurniasih**

DIREKSI:
- Direktur Utama: **Yuslam Fauzi**
- Direktur: **Hanawijaya**
- Direktur: **Amran Nasution**
- Direktur Kepatuhan: **Zainal Fanani**
- Direktur: **Sugiharto**
- Direktur: **Achmad Syamsudin**

Pemilik Bank

PT Bank Mandiri (Persero) Tbk: 99.999966%
PT Mandiri Sekuritas: 0.000034%

Perhitungan Rasio Keuangan
Per - 31 Maret 2013 dan 2012

No	Pos-Pos	2013	2012
I.	Permodalan		
	1. CAR dengan memperhitungkan Risiko Pembiayaan	15,29%	13,97%
	2. CAR dengan memperhitungkan Risiko Pembiayaan dan Risiko Pasar	15,23%	13,91%
	3. Aktiva tetap terhadap modal	24,28%	20,34%
II.	Aktiva Produktif		
	1. Aktiva Produktif bermasalah	3,32%	2,38%
	2. NPF-Gross	3,44%	2,52%
	3. NPF-Netto	1,55%	0,86%
	4. PPA terhadap aktiva produktif	2,95%	2,59%
	5. Pemenuhan PPAP	100,91%	100,03%
III.	Rentabilitas		
	1. ROA	2,56%	2,17%
	2. ROE	70,11%	66,56%
	3. NIM	7,09%	6,88%
	4. BOPO	69,24%	70,47%
IV.	Likuiditas		
	1. FDR	95,61%	87,25%
	2. Quick Ratio	28,65%	35,53%
	3. SIMA terhadap DPK	0,00%	0,00%
	4. Deposan Inti terhadap DPK	22,24%	20,39%
V.	Kepatuhan (Compliance)		
	1a. Persentase Pelanggaran BMPK		
	a1. Pihak terkait	0,00%	0,00%
	a2. Pihak tidak terkait	0,00%	0,00%
	1b. Persentase Pelampauan BMPK		
	b1. Pihak terkait	0,00%	0,00%
	b2. Pihak tidak terkait	0,00%	0,00%
	2. GWM Rupiah	5,06%	5,07%
	3. PDN	2,48%	3,20%

Sebagian Penghargaan Tahun 2013 dan 2012:

CEO Inovatif Majalah Gatra	**The Most Expansive Financing** Karim Business Consulting	**Indonesia Middle Class Brand Consumers Choice** SWA dan Inventure	**Excellence Service Award 2013** CCSL dan Bisnis Indonesia	**Platinum Trophy Award** Karim Business Consulting
The Most Profitable Karim Business Consulting	**The Best Islamic Bank in Indonesia** Euromoney	**Care Towards The Special Needs of Muslim Community** Markplus Inc, Journal of Islamic Marketing, University of Greenwicth	**The Best Islamic Bank 2013** Karim Business Consulting	**The Most Trusted Companies** Yayasan Indonesian Institute for Corporate Governance bekerjasama dengan Majalah SWA
The Best Islamic Retail Bank in Indonesia The Asset Hongkong	**The Best Islamic Trade Finance Bank in Indonesia** The Asset Hongkong	**Word of Mouth Marketing Award 2012** Majalah SWA dan Onbee Marketing	**Indonesia Woman Survey Award 2012** Majalah Kartini	**The Best Islamic Bank in Indonesia 2012** Majalah Asiamoney
Annual Report Award Kementerian Keuangan, BI, Bapepam-LK, BEI, IAI, KNKG, Dirjen Pajak	**The Best CEO** Business Review dalam Anugrah Perbankan Indonesia (API)	**The Best for CEO Commitment** Dunamis bekerjasama dengan Indonesia Human Capital Study (IHCS)	**Indonesia Brand Champion Award** (Islamic Banking) Markplus bekerjasama dengan Majalah Markplus Insight	**Best Brand Platinum Awards** Majalah SWA dan MARS

Catatan:
- Informasi keuangan di atas pertanggal dan tahun yang berakhir pada tanggal 31 Maret 2013 dan 2012 diambil dari Laporan Keuangan yang tidak diaudit.
- Penyajian laporan keuangan publikasi ini ditertibkan guna memenuhi Peraturan Bank Indonesia No. 3/22/PBI/2001 tanggal 13 Desember 2001 tentang Transparansi kondisi Keuangan Bank sebagaimana telah diubah terakhir dengan Peraturan Bank Indonesia No. 14/14/PBI/2012 tanggal 18 Oktober 2012 tentang Transparansi dan Publikasi Laporan Bank dan Peraturan Bank Indonesia No. 7/50/PBI/2005 tanggal 29 Nopember 2005 dan Surat Edaran Bank Indonesia No. 7/56/DPbS tanggal 9 Desember 2005 tentang Laporan Keuangan Publikasi Triwulanan dan Bulanan serta Laporan Tertentu yang disampaikan kepada Bank Indonesia sebagaimana diubah berdasarkan Surat Edaran Bank Indonesia No.8/11/DPbS tanggal 7 Maret 2006 perihal Perubahan atas Surat Edaran Bank Indonesia No. 7/56/DPbS tanggal 9 Desember 2005 tentang Laporan Tahunan, Laporan Keuangan Publikasi Triwulanan dan Bulanan serta Laporan Tertentu dari Bank yang disampaikan kepada Bank Indonesia.
- Kurs tukar mata uang asing per tanggal 31 Maret 2013 USD1 = Rp9.717,50 dan per tanggal 31 Maret 2012 USD1 = Rp9.144,00

Jakarta, 14 Mei 2013
S.E & O
Direksi

Yuslam Fauzi
Direktur Utama

Achmad Syamsudin
Direktur

bsm call 14040
atau (021) 2953-4040

Lebih Adil dan Menenteramkan

www.syariahmandiri.co.id

mandiri syariah

Laporan Keuangan
PT Bank Syariah Mandiri

Laporan Posisi Keuangan
Per - 31 Maret 2014 dan 2013 (Dalam Jutaan Rupiah)

No	Pos-Pos	2014	2013
	ASET		
1.	Kas	1.052.571	816.361
2.	Penempatan Pada BI		
	a. Giro Wadiah	3.132.804	2.266.876
	b. SBIS	5.315.000	2.840.000
3.	Penempatan Pada Bank Lain		
	a. Rupiah	182.212	190.046
	PPAP -/-	(9.766)	(4.683)
	b. Valuta asing	588	503
	PPAP -/-	(6)	(5)
4.	Surat Berharga Yang Dimiliki		
	a. Rupiah		
	i. Dimiliki hingga jatuh tempo	-	-
	ii. Lainnya	1.800.224	2.212.647
	PPAP -/-	(143.259)	(143.928)
	b. Valuta asing		
	i. Dimiliki hingga jatuh tempo	-	-
	ii. Lainnya	-	859
	PPAP -/-	-	(9)
5.	Piutang Murabahah		
	a. Rupiah		
	a.1. Terkait dengan bank		
	1. Piutang Murabahah	136.315	12.607
	2. Pendapatan Margin Murabahah yang - ditangguhkan -/-	(40.200)	(2.888)
	a.2. Tidak terkait dengan bank		
	1. Piutang Murabahah	43.380.236	38.025.107
	2. Pendapatan Margin Murabahah yang - ditangguhkan -/-	(12.796.683)	(11.192.500)
	PPAP -/-	(950.402)	(804.467)
	b. Valuta asing		
	b.1. Terkait dengan bank		
	1. Piutang Murabahah	-	-
	2. Pendapatan Margin Murabahah yang - ditangguhkan -/-	-	-
	b.2. Tidak terkait dengan bank		
	1. Piutang Murabahah	3.040.204	2.413.016
	2. Pendapatan Margin Murabahah yang - ditangguhkan -/-	(446.893)	(354.946)
	PPAP -/-	(29.366)	(21.947)
6.	Piutang Salam	-	-
	PPAP -/-	-	-
7.	Piutang Istishna	61.450	95.214
	Pendapatan Margin Istishna yang ditangguhkan -/-	(12.620)	(23.401)
	PPAP -/-	(2.526)	(1.713)
8.	Piutang Qardh	5.259.160	6.376.441
	PPAP -/-	(69.963)	(64.274)
9.	Pembiayaan		
	a. Rupiah		
	a.1. Terkait dengan bank	389.643	350.872
	a.2. Tidak terkait dengan bank	10.306.134	9.981.266
	PPAP -/-	(569.586)	(486.500)
	b. Valuta asing		
	b.1. Terkait dengan bank	-	-
	b.2. Tidak terkait dengan bank	100.868	180.868
	PPAP -/-	(4.223)	(3.057)
10.	Persediaan	-	-
11.	Ijarah		
	a. Aset Ijarah	375.044	374.707
	b. Akumulasi Penyusutan/Amortisasi Aset Ijarah -/-	(59.256)	(116.964)
	PPAP -/-	-	-
12	Tagihan Lainnya	-	-
	PPAP -/-	-	-
13.	Penyertaan	-	-
	PPAP -/-	-	-
14.	Aset Istishna dalam penyelesaian	-	-
15.	Termin Istishna -/-	-	-
16.	Pendapatan yang akan diterima	664.574	401.905
17.	Biaya dibayar dimuka	569.876	641.481
18.	Uang muka pajak	17.577	-
19.	Aset pajak tangguhan	145.609	122.002
20.	Aset Tetap dan Inventaris	1.481.242	1.239.068
	Akumulasi Penyusutan Aset tetap dan Inventaris -/-	(701.819)	(507.668)
21.	Agunan yang diambil alih	13.062	13.062
	PPANP -/-	(13.062)	(13.062)
22.	Aset lain-lain	1.434.634	666.166
	TOTAL ASET	63.009.396	55.479.062
	PASIVA		
1.	Dana Simpanan Wadiah		
	a. Giro Wadiah	4.779.362	5.045.759
	b. Tabungan Wadiah	1.404.752	960.763
2.	Liabilitas segera lainnya	841.234	678.596
3.	Liabilitas kepada Bank Indonesia		
	a. FPJPS	-	-
	b. Lainnya	-	-
4.	Liabilitas Kepada Bank Lain	204.836	303.732
5.	Surat Berharga Yang Diterbitkan	500.000	500.000
6.	Pembiayaan/Pinjaman Yang Diterima		
	a. Rupiah		
	i. Terkait dengan bank	-	-
	ii. Tidak terkait dengan bank	600.000	600.000
	b. Valuta asing		
	i. Terkait dengan bank	-	-
	ii. Tidak terkait dengan bank	-	-
7.	Estimasi kerugian komitmen dan kontinjensi	2.720	3.016
8.	Beban yang masih harus dibayar	72.596	42.770
9.	Taksiran pajak penghasilan	-	86.794
10.	Liabilitas pajak tangguhan	-	-
11.	Liabilitas Lainnya	1.214.763	1.208.664
12.	Pinjaman Subordinasi		
	a. Rupiah		
	i. Terkait dengan bank	-	-
	ii. Tidak terkait dengan bank	-	-
	b. Valuta asing		
	i. Terkait dengan bank	-	-
	ii. Tidak terkait dengan bank	-	-
13.	Rupa-rupa Pasiva	-	-
14.	Modal Pinjaman	-	-
15.	Hak minoritas	-	-
16.	Dana Investasi Tidak Terikat (Mudharabah Mutlaqah)		
	a. Tabungan Mudharabah	19.336.799	17.988.931
	b. Deposito Mudharabah		
	b.1. Rupiah	25.845.303	21.946.248
	b.2. Valas	3.143.967	1.677.484
17.	Ekuitas		
	a. Modal disetor	1.489.022	1.458.244
	b. Agio (disagio)	-	-
	c. Modal Sumbangan	-	-
	d. Dana setoran modal	-	-
	e. Penyesuaian akibat penjabaran laporan keuangan	-	-
	f. Selisih penilaian kembali aset tetap	-	-
	g. Laba(rugi) yang belum direalisasi dari surat berharga	117	274
	h. Saldo laba (rugi)	3.573.925	2.977.787
	TOTAL PASIVA	63.009.396	55.479.062

Laporan Laba Rugi Komprehensif
Periode - 1 Januari s.d. 31 Maret 2014 dan 2013 (Dalam Jutaan Rupiah)

No	Pos-Pos	2014	2013
	PENDAPATAN DAN BEBAN OPERASIONAL		
I.	PENDAPATAN OPERASIONAL	1.694.558	1.562.465
	A. Pendapatan dari Penyaluran Dana	1.416.235	1.266.714
	1. Dari Pihak Ketiga Bukan bank		
	a. Pendapatan Margin Murabahah	976.287	853.978
	b. Pendapatan Bersih Salam Pararel	-	-
	c. Pendapatan Bersih Istishna Pararel		
	i. Pendapatan Istishna	1.710	1.520
	ii. Harga Pokok Istishna -/-	-	-
	d. Pendapatan Sewa Ijarah	31.032	32.030
	e. Pendapatan Bagi Hasil Mudharabah	115.981	133.802
	f. Pendapatan Bagi Hasil Musyarakah	186.586	165.393
	g. Pendapatan dari penyertaan	-	-
	h. Lainnya	33.792	45.703
	2. Dari Bank Indonesia		
	a. Bonus SBIS	3.988	898
	b. Lainnya	65.650	32.526
	3. Dari Bank-bank lain di Indonesia		
	a. Bonus dari Bank Syariah lain	61	54
	b. Pendapatan Bagi Hasil Mudharabah		
	i. Tabungan Mudharabah	-	-
	ii. Deposito Mudharabah	809	597
	iii. Sertifikat Investasi Mudharabah Antarbank	339	213
	iv. Lainnya	-	-
	c. Lainnya	-	-
	B. Pendapatan Operasional Lainnya	278.323	295.751
	1. Jasa Investasi Terikat (Mudharabah Muqayadah)	38	117
	2. Jasa layanan	134.799	160.507
	3. Pendapatan dari transaksi valuta asing	4.521	2.737
	4. Koreksi PPAP	-	-
	5. Koreksi Penyisihan Penghapusan Transaksi Rekening Administratif	-	-
	6. Lainnya	138.965	132.390
II.	Bagi Hasil Untuk Investor Dana Investasi Tidak Terikat -/-	601.629	479.986
	1. Pihak ketiga bukan bank		
	a. Tabungan Mudharabah	132.219	144.433
	b. Deposito Mudharabah	448.144	310.083
	c. Lainnya	19.003	22.071
	2. Bank Indonesia		
	a. FPJP Syariah	-	-
	b. Lainnya	-	-
	3. Bank-bank lain di Indonesia dan diluar Indonesia		
	a. Tabungan Mudharabah	1.095	1.887
	b. Deposito Mudharabah	1.168	1.507
	c. Sertifikat Investasi Mudharabah Antarbank	-	5
	d. Lainnya	-	-
III.	Pendapatan Operasional setelah distribusi bagi hasil untuk Investor Dana Investasi Tidak Terikat (I - II)	1.092.929	1.082.479
IV.	Beban (pendapatan) penyisihan penghapusan aktiva	112.776	125.118
V.	Beban (pendapatan) estimasi kerugian komitmen dan kontinjensi	466	-
VI.	Beban Operasional Lainnya	709.283	614.746
	A. Beban Bonus Titipan Wadiah	16.246	13.337
	B. Beban Administrasi dan umum	130.338	125.319
	C. Beban Personalia	343.346	270.407
	D. Beban penurunan nilai surat berharga	59	-
	E. Beban transaksi valuta asing	-	-
	F. Beban promosi	7.798	12.534
	G. Beban lainnya	211.496	193.149
VII.	Laba (Rugi) Operasional (III-(IV+V+VI))	270.404	342.615
	PENDAPATAN DAN BEBAN NON OPERASIONAL		
VIII.	Pendapatan Non Operasional	1.056	869
IX.	Beban Non Operasional	1.992	361
X.	Laba (Rugi) Non Operasional (VIII - IX)	(936)	508
XI.	Laba (Rugi) Tahun Berjalan (VII + X)	269.468	343.123
XII.	Taksiran Pajak Penghasilan	68.966	87.519
XIII.	Jumlah Laba (Rugi)	200.502	255.604
XIV.	Hak Minoritas	-	-
XV.	Saldo Laba (Rugi) awal tahun	3.373.423	2.722.183
XVI.	Dividen	-	-
XVII.	Lainnya	-	-
XVIII.	Saldo Laba (Rugi) akhir periode	3.573.925	2.977.787
XIX.	Laba bersih per saham		
	LABA NETO		
	Laba neto yang dapat diatribusikan kepada:		
	Pemilik entitas induk	200.502	255.604
	Kepentingan non pengendali	-	-
	TOTAL LABA NETO	200.502	255.604
	PENGHASILAN KOMPREHENSIF LAIN		
	Surplus revaluasi	-	-
	Keuntungan/kerugian aktuarial	-	-
	Selisih kurs penjabaran laporan keuangan	-	-
	Keuntungan yang belum direalisasi atas surat-surat berharga yang tersedia untuk dijual, bersih setelah pajak tangguhan	563	10
	Jumlah	563	10
	LABA KOMPREHENSIF		
	Laba komprehensif yang dapat diatribusikan kepada:		
	Pemilik entitas induk	201.065	255.614
	Kepentingan non pengendali	-	-
	TOTAL LABA KOMPREHENSIF TAHUN BERJALAN	201.065	255.614

Laporan Komitmen dan Kontinjensi
Per - 31 Maret 2014 dan 2013 (Dalam Jutaan Rupiah)

No	Pos-Pos	2014	2013
	KOMITMEN		
	Tagihan Komitmen		
1.	Fasilitas Pembiayaan Yang diterima dan belum digunakan	-	-
2.	Posisi Pembelian Spot Yang Masih Berjalan		
	a. Terkait dengan Bank	-	-
	b. Tidak Terkait dengan Bank	-	-
3.	Posisi Pembelian Forward Yang Masih Berjalan		
	a. Terkait dengan Bank	-	-
	b. Tidak Terkait dengan Bank	-	-
4.	Lainnya	-	-
	Jumlah Tagihan Komitmen	-	-
	Kewajiban Komitmen		
1.	Fasilitas Piutang Qardh yang belum ditarik	-	-
2.	Fasilitas Pembiayaan kepada nasabah yang belum ditarik		
	a. Pembiayaan Mudharabah	707.566	394.226
	b. Pembiayaan Musyarakah	473.516	507.522
3.	Fasilitas Pembiayaan kepada Bank Syariah Lain yang belum ditarik	-	-
4.	Irrevocable L/C yang masih berjalan	136.955	35.230
5.	Posisi Penjualan Spot Yang Masih Berjalan		
	a. Terkait dengan Bank	-	-
	b. Tidak Terkait dengan Bank	-	-
6.	Posisi Penjualan Forward Yang Masih Berjalan		
	a. Terkait dengan Bank	-	-
	b. Tidak Terkait dengan Bank	-	-
7.	Lainnya	-	-
	Jumlah Kewajiban Komitmen	1.318.037	936.978
	JUMLAH KOMITMEN BERSIH	(1.318.037)	(936.978)
	KONTINJENSI		
	Tagihan Kontinjensi		
1.	Garansi (Kafalah) Yang Diterima	5.665	4.885
2.	Pendapatan yang akan diterima (non-lancar)		
	a. Terkait dengan Bank	-	-
	b. Tidak Terkait dengan Bank	493.553	201.483
3.	Lainnya		
	Jumlah Tagihan Kontinjensi	499.218	206.368
	Kewajiban Kontinjensi		
1.	Garansi (Kafalah) Yang Diberikan	186.438	237.171
2.	Lainnya	-	-
	Jumlah Kewajiban Kontinjensi	186.438	237.171
	JUMLAH KONTINJENSI BERSIH	312.780	(30.803)

Kualitas Aktiva Produktif dan Informasi Lainnya
Per - 31 Maret 2014 dan 2013 (Dalam Jutaan Rupiah)

No	Pos-Pos	2014						2013					
		L	DPK	KL	D	M	JUMLAH	L	DPK	KL	D	M	JUMLAH
A.	Pihak Terkait												
1.	Penempatan pada Bank Lain	-	-	-	-	-	-	-	-	-	-	-	-
2.	Penempatan pada Bank Indonesia	-	-	-	-	-	-	-	-	-	-	-	-
3.	Surat-surat Berharga Syariah	-	-	-	-	-	-	-	-	-	-	-	-
4.	Piutang												
	a. KUK	-	-	-	-	-	-	-	-	-	-	-	-
	b. Non-KUK	-	-	-	-	-	-	-	-	-	-	-	-
	c. Properti						-						-
	i. direstrukturisasi	-	-	-	-	-	-	-	-	-	-	-	-
	ii. tidak direstrukturisasi	-	-	-	-	-	-	-	-	-	-	-	-
	d. Non-properti												
	i. direstrukturisasi	-	-	-	-	-	-	-	-	-	-	-	-
	ii. tidak direstrukturisasi	-	-	-	-	-	-	-	-	-	-	-	-
5.	Pembiayaan :												
	a. KUK	-	-	-	-	-	-	-	-	-	-	-	-
	b. Non-KUK	-	-	-	-	-	-	-	-	-	-	-	-
	c. Properti	-					-						-
	i. direstrukturisasi	-	-	-	-	-	-	-	-	-	-	-	-
	ii. tidak direstrukturisasi	-	-	-	-	-	-	-	-	-	-	-	-
	d. Non-properti												
	i. direstrukturisasi	-	-	-	-	-	-	-	-	-	-	-	-
	ii. tidak direstrukturisasi	-	-	-	-	-	-	-	-	-	-	-	-
6.	Penyertaan pada pihak ketiga												
	a. Pada perusahaan keuangan non bank	-	-	-	-	-	-	-	-	-	-	-	-
	b. Dalam rangka restrukturisasi pembiayaan (Lainnya)	-	-	-	-	-	-	-	-	-	-	-	-
7.	Ijarah	-	-	-	-	-	-	-	-	-	-	-	-
8.	Tagihan Lain kepada pihak ketiga	-	-	-	-	-	-	-	-	-	-	-	-
9.	Komitmen dan Kontinjensi kepada pihak ketiga	-	-		-		-	-	-		-		-
B.	Pihak Tidak Terkait												
1.	Penempatan pada Bank Lain	1.100.451	-	4.569	-	-	1.105.020	604.954	-	-	-	-	604.954
2.	Penempatan pada Bank Indonesia	5.315.000	-	-	-	-	5.315.000	2.840.000	-	-	-	-	2.840.000
3.	Surat-surat Berharga Syariah	1.663.224	-	-	-	137.000	1.800.224	1.961.506	-	-	-	137.000	2.098.506
4.	Piutang												
	a. KUK	3.148.888	377.302	137.865	59.952	204.042	3.928.049	1.794.014	184.759	80.487	29.846	74.491	2.163.597
	b. Non-KUK	31.896.699	1.524.361	398.937	123.762	709.158	34.652.917	31.006.814	1.335.005	393.257	148.750	301.225	33.185.051
	c. Properti												
	i. direstrukturisasi	16.498	9.562	2.033	1.384	-	29.477	25.447	12.793	5.039	1.998	3.168	48.445
	ii. tidak direstrukturisasi	3.110.484	127.830	17.190	8.067	22.336	3.285.907	5.157.573	214.876	37.128	26.831	37.443	5.473.851
	d. Non-properti												
	i. direstrukturisasi	698.258	456.680	227.671	48.252	282.613	1.713.474	464.168	513.020	197.384	18.980	69.388	1.262.940
	ii. tidak direstrukturisasi	31.220.348	1.307.592	289.909	126.011	608.251	33.552.111	27.153.610	779.075	234.193	130.787	265.718	28.563.383
5.	Pembiayaan :												
	a. KUK	863.874	63.361	16.349	12.457	110.346	1.066.387	378.540	21.240	6.986	3.894	12.233	422.893
	b. Non-KUK	8.727.133	423.521	98.200	55.707	425.700	9.730.261	9.048.975	509.710	102.452	78.813	350.163	10.090.113
	c. Properti												
	i. direstrukturisasi	-	-	-	-	-	-	-	-	-	-	-	-
	ii. tidak direstrukturisasi	913	-	1.100	-	-	2.013	-	-	-	-	-	-
	d. Non-properti												
	i. direstrukturisasi	224.772	142.282	12.342	16.799	102.831	499.026	381.728	139.366	27.712	14.949	174.826	738.581
	ii. tidak direstrukturisasi	9.365.321	344.600	101.106	51.366	433.214	10.295.606	9.045.786	391.585	81.726	67.758	187.570	9.774.425
6.	Penyertaan pada pihak ketiga												
	a. Pada perusahaan keuangan non bank	-	-	-	-	-	-	-	-	-	-	-	-
	b. Dalam rangka restrukturisasi pembiayaan (Lainnya)	-	-	-	-	-	-	-	-	-	-	-	-
7.	Ijarah	238.623	2.837	73.230	18	1.080	315.788	187.757	67.557	564	220	1.646	257.744
8.	Tagihan Lain kepada pihak ketiga	-	-	-	-	-	-	-	-	-	-	-	-
9.	Komitmen dan Kontinjensi kepada pihak ketiga	323.393	-	-	-	-	323.393	272.401	-	-	-	-	272.401
	JUMLAH	53.277.285	2.391.382	729.150	251.896	1.587.326	58.237.039	48.094.961	2.118.271	583.746	261.523	876.758	51.935.259
10.	PPAP yang wajib dibentuk	448.165	84.479	66.507	69.733	1.045.402	1.714.286	416.116	98.093	82.291	126.658	796.536	1.519.694
11.	PPAP yang telah dibentuk	448.165	84.479	134.040	69.733	1.045.402	1.781.819	416.842	111.271	82.291	126.658	796.536	1.533.598
12.	Total Asset Bank Yang dijaminkan												
	a. Pada Bank Indonesia												
	b. Pada Pihak Lain												
13.	Prosentase KUK terhadap Total Pembiayaan						10,09%						5,61%
14.	Prosentase Jumlah Debitur KUK terhadap Total Debitur						17,78%						8,95%
15.	Prosentase UMKM terhadap Total Pembiayaan						27,35%						33,29%
16.	Prosentase Jumlah Debitur UMKM terhadap Total Debitur						19,65%						14,68%

Perhitungan Kewajiban Penyediaan Modal Minimum
Per -31 Maret 2014 dan 2013 (Dalam Jutaan Rupiah)

No	Pos-Pos	2014	2013
I.	**KOMPONEN MODAL**		
A.	MODAL INTI	4.817.087	4.186.226
	1. Modal Disetor	1.489.022	1.458.244
	2. Cadangan Tambahan Modal (Disclosed Reserves)	3.328.065	2.727.982
	a. Agio Saham	-	-
	b. Disagio (-/-)	-	-
	c. Modal Sumbangan	-	-
	d. Cadangan Umum dan Tujuan	291.649	231.649
	e. Laba tahun-tahun lalu setelah diperhitungkan pajak	2.936.165	2.368.531
	f. Rugi tahun-tahun lalu (-/-)	-	-
	g. Laba tahun berjalan setelah diperhitungkan pajak (50%)	100.251	127.802
	h. Rugi tahun berjalan (-/-)	-	-
	i. Selisih penjabaran laporan keuangan	-	-
	Kantor Cabang Luar Negeri		
	1) Selisih Lebih	-	-
	2) Selisih Kurang (-/-)	-	-
	j. Dana Setoran Modal	-	-
	k. Penurunan nilai Penyertaan pada portofolio tersedia untuk dijual (-/-)	-	-
	3. Goodwill (-/-)	-	-
B.	MODAL PELENGKAP	945.445	916.842
	(Maks. 100% dari Modal Inti)		
	1. Selisih Penilaian Kembali Aktiva Tetap	-	-
	2. Cadangan Umum Penyisihan Penghapusan Aktiva Produktif/PPAP (maks. 1,25% dari ATMR)	445.445	416.842
	3. Modal Pinjaman	-	-
	4. Investasi Subordinasi (maks.50% dari Modal Inti)	500.000	500.000
	5. Peningkatan nilai penyertaan pada portofolio tersedia untuk dijual (45%)		
C.	MODAL PELENGKAP TAMBAHAN	-	-
	1. Modal Inti yang dialokasikan untuk Risiko Pasar		
	2. Modal Pelengkap yang tidak digunakan untuk Risiko Penyaluran Dana.		
	3. Investasi Subordinasi untuk Risiko Pasar.		
	4. Jumlah Modal Pelengkap Tambahan (1 s.d 3)		
	5. Jumlah Modal Pelengkap Tambahan yang memenuhi kriteria untuk risiko pasar		
II.	TOTAL MODAL INTI DAN MODAL PELENGKAP (A+B)	5.762.532	5.103.068
III.	TOTAL MODAL INTI,MODAL PELENGKAP, DAN MODAL PELENGKAP TAMBAHAN	5.762.532	5.103.068
IV.	PENYERTAAN (-/-)	-	-
V.	TOTAL MODAL UNTUK RISIKO KREDIT (II – IV)	5.762.532	5.103.068
VI.	TOTAL MODAL UNTUK RISIKO KREDIT DAN RISIKO PASAR (III - IV)	5.762.532	5.103.068
VII.	AKTIVA TERTIMBANG MENURUT RISIKO (ATMR) KREDIT	38.676.738	33.379.194
VIII.	AKTIVA TERTIMBANG MENURUT RISIKO PASAR	192.098	126.663
IX.	AKTIVA TERTIMBANG MENURUT RISIKO KREDIT DAN RISIKO PASAR	38.868.836	33.505.857
X.	RASIO KEWAJIBAN PENYEDIAAN MODAL MINIMUM YANG TERSEDIA UNTUK RISIKO KREDIT (V : VII)	14,90%	15,29%
XI.	RASIO KEWAJIBAN PENYEDIAAN MODAL MINIMUM YANG TERSEDIA UNTUK RISIKO KREDIT DAN RISIKO PASAR (VI : IX)	14,83%	15,23%
XII.	RASIO KEWAJIBAN PENYEDIAAN MODAL MINIMUM YANG DIWAJIBKAN	8,00%	8,00%

Distribusi Bagi Hasil
Periode Maret 2014 (Dalam Ribuan Rupiah)

JENIS PENGHIMPUNAN	SALDO RATA-RATA	PENDAPATAN YANG HARUS DIBAGI HASIL	PORSI PEMILIK DANA		
			NISBAH	JUMLAH BONUS DAN BAGI HASIL	INDIKASI RATE OF RETURN
	A	B	C	D	E
1. Simpanan Wadiah	6.503.721.337	53.012.953		4.365.818	
a. Bank	25.314.851	206.346		16.508	0,78%
b. Non Bank	6.478.406.486	52.806.607		4.349.310	0,81%
2. Tabungan Mudharabah	19.210.207.666	156.585.711		44.746.641	
a. Bank	122.822.713	1.001.150	33,68%	337.225	3,29%
b. Non Bank	19.087.384.953	155.584.561	28,54%	44.409.416	2,79%
3. Deposito Mudharabah	28.602.196.487	233.141.429		107.822.585	
a. Bank	75.553.890	615.853		280.475	
- 1 bulan	64.043.175	522.027	45,20%	235.980	4,42%
- 3 bulan	3.938.723	32.106	46,27%	14.855	4,53%
- 6 bulan	236.312	1.926	48,47%	934	4,74%
- 12 bulan	7.335.680	59.794	48,01%	28.706	4,70%
b. Non Bank	28.526.642.597	232.525.576		107.542.110	
- 1 bulan	19.150.150.594	156.096.176	45,36%	70.807.940	4,44%
- 3 bulan	4.345.638.783	35.422.050	48,14%	17.053.919	4,71%
- 6 bulan	2.041.483.836	16.640.485	44,71%	7.440.138	4,37%
- 12 bulan	2.989.369.384	24.366.865	50,23%	12.240.113	4,91%
TOTAL	54.316.125.490	442.740.093		156.935.045	

Dewan Pengawas Syariah

DEWAN PENGAWAS SYARIAH:
- Ketua: **Prof. Dr. Komaruddin Hidayat, MA**
- Anggota: **Dr. M. Syafii Antonio, M.Ec.**
- Anggota: **Drs. H. Mohamad Hidayat, MBA, MH.**

Pengurus Bank

DEWAN KOMISARIS:
- Komisaris Utama: **Ventje Raharjo ****
- Komisaris Independen: **Ramzi A. Zuhdi**
- Komisaris Independen: **Bambang Widianto ***
- Komisaris: **Agus Fuad**
- Komisaris: **Zulkifli Djaelani ****

DIREKSI:
- Direktur Utama: **Agus Sudiarto ****
- Direktur: **Agus Dwi Handaya ****
- Direktur: **Fahmi Ridho ****
- Direktur: **Putu Rahwidhiyasa ****
- Direktur: **Achmad Syamsudin**

* Efektif setelah proses uji kemampuan dan kepatutan oleh Otoritas Jasa Keuangan.

** Diangkat berdasarkan RUPS PT Bank Syariah Mandiri tanggal 7 Mei 2014, efektif setelah proses uji kemampuan dan kepatutan oleh Otoritas Jasa Keuangan.

Pemilik Bank

PT Bank Mandiri (Persero) Tbk: 99,99999966%

PT Mandiri Sekuritas: 0,00000034%

Perhitungan Rasio Keuangan
Per - 31 Maret 2014 dan 2013 (Dalam Persentase)

No	Pos-Pos	2014	2013
I.	Permodalan		
	1. CAR dengan memperhitungkan Risiko Pembiayaan	14,90%	15,29%
	2. CAR dengan memperhitungkan Risiko Pembiayaan dan Risiko Pasar	14,83%	15,23%
	3. Aktiva tetap terhadap modal	25,70%	24,28%
II.	Aktiva Produktif		
	1. Aktiva Produktif bermasalah	4,41%	3,32%
	2. NPF-Gross	4,88%	3,44%
	3. NPF-Netto	2,65%	1,55%
	4. PPA terhadap aktiva produktif	3,06%	2,95%
	5. Pemenuhan PPAP	103,94%	100,91%
III.	Rentabilitas		
	1. ROA	1,77%	2,56%
	2. ROE	53,86%	70,11%
	3. NIM	6,39%	7,09%
	4. BOPO	81,99%	69,24%
IV.	Likuiditas		
	1. FDR	90,34%	95,61%
	2. Quick Ratio	32,56%	28,65%
	3. SIMA terhadap DPK	0,00%	0,00%
	4. Deposan Inti terhadap DPK	27,30%	22,24%
V.	Kepatuhan (Compliance)		
	1a. Persentase Pelanggaran BMPK		
	a1. Pihak terkait	0,00%	0,00%
	a2. Pihak tidak terkait	0,00%	0,00%
	1b. Persentase Pelampauan BMPK		
	b1. Pihak terkait	0,00%	0,00%
	b2. Pihak tidak terkait	0,00%	0,00%
	2. GWM Rupiah	5,05%	5,06%
	3. PDN	3,36%	2,48%

Sebagian Penghargaan Tahun 2014:

Excellence Service Experience Award
CCSL & Bisnis Indonesia

Top Brand Award
Frontier & Marketing

The Best Islamic Bank in Indonesia 2014
Euromoney

The Best Islamic Full Fledge Bank
Karim Consulting

Indonesia Bank Loyalty Award
Infobank & Markplus Insight

The Most Profitable Islamic Full Fledge Bank
Karim Consulting

Catatan:
- Informasi keuangan di atas pertanggal dan tahun yang berakhir pada tanggal 31 Maret 2014 dan 2013 diambil dari Laporan Keuangan yang tidak diaudit.
- Penyajian laporan keuangan publikasi ini diterbitkan guna memenuhi Peraturan Bank Indonesia No. 3/22/PBI/2001 tanggal 13 Desember 2001 tentang Transparansi kondisi Keuangan Bank sebagaimana telah diubah terakhir dengan Peraturan Bank Indonesia No. 14/14/PBI/2012 tanggal 18 Oktober 2012 tentang Transparansi dan Publikasi Laporan Bank dan Peraturan Bank Indonesia No. 7/50/PBI/2005 tanggal 29 Nopember 2005 dan Surat Edaran Bank Indonesia No. 7/56/DPbS tanggal 9 Desember 2005 tentang Laporan Keuangan Publikasi Triwulanan dan Bulanan serta Laporan Tertentu yang disampaikan kepada Bank Indonesia sebagaimana diubah berdasarkan Surat Edaran Bank Indonesia No.8/11/DPbS tanggal 7 Maret 2006 perihal Perubahan atas Surat Edaran Bank Indonesia No. 7/56/DPbS tanggal 9 Desember 2005 tentang Laporan Tahunan, Laporan Keuangan Publikasi Triwulanan dan Bulanan serta Laporan Tertentu dari Bank yang disampaikan kepada Bank Indonesia.
- Kurs tukar mata uang asing per tanggal 31 Maret 2014 USD1 = Rp11.360,00 dan per tanggal 31 Maret 2013 USD1 = Rp9.717,50

Jakarta, 14 Mei 2014
S.E & O
Direksi

Achmad Syamsudin
Direktur

IAIN JEMBER

www.syariahmandiri.co.id

mandiri syariah

Laporan Keuangan
PT Bank Syariah Mandiri

Laporan Posisi Keuangan
Per - 31 Maret 2015 dan 2014 (Dalam Jutaan Rupiah)

No	Pos-Pos	2015	2014
	ASET		
1.	Kas	1.295.402	1.052.571
2.	Penempatan Pada BI		
	a. Giro Wadiah	2.743.474	3.132.804
	b. SBIS	9.304.950	5.315.000
3.	Penempatan Pada Bank Lain		
	a. Rupiah	167.057	182.212
	PPAP -/-	(332)	(9.766)
	b. Valuta asing	677	588
	PPAP -/-	(7)	(6)
4.	Surat Berharga Yang Dimiliki		
	a. Rupiah		
	i. Dimiliki hingga jatuh tempo	-	-
	ii. Lainnya	2.965.045	1.800.224
	PPAP -/-	(145.313)	(143.259)
	b. Valuta asing		
	i. Dimiliki hingga jatuh tempo	-	-
	ii. Lainnya	146.472	-
	PPAP -/-	(11)	-
5.	Piutang Murabahah		
	a. Rupiah		
	a.1. Terkait dengan bank		
	1. Piutang Murabahah	53.375	136.315
	2. Pendapatan Margin Murabahah yang - ditangguhkan -/-	(16.217)	(40.200)
	a.2. Tidak terkait dengan bank		
	1. Piutang Murabahah	44.039.426	43.380.236
	2. Pendapatan Margin Murabahah yang - ditangguhkan -/-	(13.380.590)	(12.796.683)
	PPAP -/-	(1.075.065)	(950.402)
	b. Valuta asing		
	b.1. Terkait dengan bank		
	1. Piutang Murabahah	-	-
	2. Pendapatan Margin Murabahah yang - ditangguhkan -/-	-	-
	b.2. Tidak terkait dengan bank		
	1. Piutang Murabahah	3.430.964	3.040.204
	2. Pendapatan Margin Murabahah yang - ditangguhkan -/-	(456.222)	(446.893)
	PPAP -/-	(38.380)	(29.366)
6.	Piutang Salam	-	-
	PPAP -/-	-	-
7.	Piutang Istishna	30.080	61.450
	Pendapatan Margin Istishna yang ditangguhkan -/-	(2.407)	(12.620)
	PPAP -/-	(10.963)	(2.526)
8.	Piutang Qardh	3.230.343	5.259.160
	PPAP -/-	(97.553)	(69.963)
9.	Pembiayaan		
	a. Rupiah		
	a.1. Terkait dengan bank	895.601	389.643
	a.2. Tidak terkait dengan bank	9.782.552	10.306.134
	PPAP -/-	(438.198)	(569.586)
	b. Valuta asing		
	b.1. Terkait dengan bank	-	-
	b.2. Tidak terkait dengan bank	259.409	100.868
	PPAP -/-	(3.501)	(4.223)
10.	Persediaan	-	-
11.	Ijarah		
	a. Aset Ijarah	1.103.203	375.044
	b. Akumulasi Penyusutan/Amortisasi Aset Ijarah -/-	(303.408)	(59.256)
	PPAP -/-	-	-
12	Tagihan Lainnya	-	-
	PPAP -/-	-	-
13.	Penyertaan	50.331	-
	PPAP -/-	(503)	-
14.	Aset Istishna dalam penyelesaian	-	-
15.	Termin Istishna -/-	-	-
16.	Pendapatan yang akan diterima	380.769	664.574
17.	Biaya dibayar dimuka	540.684	569.876
18.	Uang muka pajak	143.001	17.577
19.	Aset pajak tangguhan	159.101	145.609
20.	Aset Tetap dan Inventaris	1.575.569	1.481.242
	Akumulasi Penyusutan Aset tetap dan Inventaris -/-	(899.489)	(701.819)
21.	Agunan yang diambil alih	13.062	13.062
	PPANP -/-	(13.062)	(13.062)
22.	Aset lain-lain	1.722.195	1.434.634
	TOTAL ASET	67.151.521	63.009.396
	PASIVA		
1.	Dana Simpanan Wadiah		
	a. Giro Wadiah	6.420.503	4.779.362
	b. Tabungan Wadiah	1.628.556	1.404.752
2.	Liabilitas segera lainnya	941.748	841.234
3.	Liabilitas kepada Bank Indonesia		
	a. FPJPS	-	-
	b. Lainnya	-	-
4.	Liabilitas Kepada Bank Lain	262.192	204.836
5.	Surat Berharga Yang Diterbitkan	500.000	500.000
6.	Pembiayaan/Pinjaman Yang Diterima		
	a. Rupiah		
	i. Terkait dengan bank	-	-
	ii. Tidak terkait dengan bank	-	600.000
	b. Valuta asing		
	i. Terkait dengan bank	-	-
	ii. Tidak terkait dengan bank	-	-
7.	Estimasi kerugian komitmen dan kontinjensi	2.751	2.720
8.	Beban yang masih harus dibayar	67.116	72.596
9.	Taksiran pajak penghasilan	-	-
10.	Liabilitas pajak tangguhan	-	-
11.	Liabilitas Lainnya	1.146.153	1.214.763
12.	Pinjaman Subordinasi		
	a. Rupiah		
	i. Terkait dengan bank	-	-
	ii. Tidak terkait dengan bank	-	-
	b. Valuta asing		
	i. Terkait dengan bank	-	-
	ii. Tidak terkait dengan bank	-	-
13.	Rupa-rupa Pasiva	-	-
14.	Modal Pinjaman	-	-
15.	Hak minoritas	-	-
16.	Dana Investasi Tidak Terikat (Mudharabah Mutlaqah)		
	a. Tabungan Mudharabah	19.831.782	19.336.799
	b. Deposito Mudharabah		
	b.1. Rupiah	27.604.328	25.845.303
	b.2. Valas	3.712.897	3.143.967
17.	Ekuitas		
	a. Modal disetor	1.489.022	1.489.022
	b. Agio (disagio)	-	-
	c. Modal Sumbangan	-	-
	d. Dana setoran modal	-	-
	e. Penyesuaian akibat penjabaran laporan keuangan	-	-
	f. Selisih penilaian kembali aset tetap	-	-
	g. Laba(rugi) yang belum direalisasi dari surat berharga	3.930	117
	h. Saldo laba (rugi)	3.540.543	3.573.925
	TOTAL PASIVA	67.151.521	63.009.396

Laporan Laba Rugi Komprehensif
Periode - 1 Januari s.d. 31 Maret 2015 dan 2014 (Dalam Jutaan Rupiah)

No	Pos-Pos	2015	2014
	PENDAPATAN DAN BEBAN OPERASIONAL		
I.	PENDAPATAN OPERASIONAL	1.809.274	1.694.558
	A. Pendapatan dari Penyaluran Dana	1.541.963	1.416.235
	1. Dari Pihak Ketiga Bukan bank		
	a. Pendapatan Margin Murabahah	921.438	976.287
	b. Pendapatan Bersih Salam Pararel	-	-
	c. Pendapatan Bersih Istishna Pararel		
	i. Pendapatan Istishna	522	1.710
	ii. Harga Pokok Istishna -/-	-	-
	d. Pendapatan Sewa Ijarah	84.078	31.032
	e. Pendapatan Bagi Hasil Mudharabah	94.300	115.981
	f. Pendapatan Bagi Hasil Musyarakah	199.652	186.586
	g. Pendapatan dari penyertaan	-	-
	h. Lainnya	72.502	33.792
	2. Dari Bank Indonesia		
	a. Bonus SBIS	79.069	3.988
	b. Lainnya	89.268	65.650
	3. Dari Bank-bank lain di Indonesia		
	a. Bonus dari Bank Syariah lain	65	61
	b. Pendapatan Bagi Hasil Mudharabah		
	i. Tabungan Mudharabah	-	-
	ii. Deposito Mudharabah	675	809
	iii. Sertifikat Investasi Mudharabah Antarbank	394	339
	iv. Lainnya	-	-
	c. Lainnya	-	-
	B. Pendapatan Operasional Lainnya	267.311	278.323
	1. Jasa Investasi Terikat (Mudharabah Muqayadah)	26	38
	2. Jasa layanan	121.057	134.799
	3. Pendapatan dari transaksi valuta asing	2.704	4.521
	4. Koreksi PPAP	-	-
	5. Koreksi Penyisihan Penghapusan Transaksi Rekening Administratif	-	-
	6. Lainnya	143.524	138.965
II.	Bagi Hasil Untuk Investor Dana Investasi Tidak Terikat -/-	653.916	601.629
	1. Pihak ketiga bukan bank		
	a. Tabungan Mudharabah	131.813	132.219
	b. Deposito Mudharabah	497.278	448.144
	c. Lainnya	23.029	19.003
	2. Bank Indonesia		
	a. FPJP Syariah	-	-
	b. Lainnya	-	-
	3. Bank-bank lain di Indonesia dan diluar Indonesia		
	a. Tabungan Mudharabah	1.221	1.095
	b. Deposito Mudharabah	573	1.168
	c. Sertifikat Investasi Mudharabah Antarbank	2	-
	d. Lainnya	-	-
III.	Pendapatan Operasional setelah distribusi bagi hasil untuk Investor Dana Investasi Tidak Terikat (I - II)	1.155.358	1.092.929
IV.	Beban (pendapatan) penyisihan penghapusan aktiva	288.362	112.776
V.	Beban (pendapatan) estimasi kerugian komitmen dan kontinjensi	1.053	466
VI.	Beban Operasional Lainnya	740.366	709.283
	A. Beban Bonus Titipan Wadiah	13.471	16.246
	B. Beban Administrasi dan umum	140.848	130.338
	C. Beban Personalia	379.704	343.346
	D. Beban penurunan nilai surat berharga	18	59
	E. Beban transaksi valuta asing	-	-
	F. Beban promosi	10.599	7.798
	G. Beban lainnya	195.726	211.496
VII.	Laba (Rugi) Operasional (III-(IV+V+VI))	125.577	270.404
	PENDAPATAN DAN BEBAN NON OPERASIONAL		
VIII.	Pendapatan Non Operasional	5.333	1.056
IX.	Beban Non Operasional	185	1.992
X.	Laba (Rugi) Non Operasional (VIII - IX)	5.148	(936)
XI.	Laba (Rugi) Tahun Berjalan (VII + X)	130.725	269.468
XII.	Taksiran Pajak Penghasilan	35.383	68.966
XIII.	Jumlah Laba (Rugi)	95.342	200.502
XIV.	Hak Minoritas	-	-
XV.	Saldo Laba (Rugi) awal tahun	3.445.201	3.373.423
XVI.	Dividen	-	-
XVII.	Lainnya	-	-
XVIII.	Saldo Laba (Rugi) akhir periode	3.540.543	3.573.925
XIX.	Laba bersih per saham		
	LABA NETO	-	-
	Laba neto yang dapat diatribusikan kepada:		
	Pemilik entitas induk	95.342	200.502
	Kepentingan non pengendali	-	-
	TOTAL LABA NETO	95.342	200.502
	PENGHASILAN KOMPREHENSIF LAIN		
	Surplus revaluasi	-	-
	Keuntungan/kerugian aktuarial	-	-
	Selisih kurs penjabaran laporan keuangan	-	-
	Keuntungan yang belum direalisasi atas surat-surat berharga yang tersedia untuk dijual, bersih setelah pajak tangguhan	1.175	563
	Jumlah	1.175	563
	LABA KOMPREHENSIF		
	Laba komprehensif yang dapat diatribusikan kepada:		
	Pemilik entitas induk	96.517	201.065
	Kepentingan non pengendali	-	-
	TOTAL LABA KOMPREHENSIF TAHUN BERJALAN	96.517	201.065

Laporan Komitmen dan Kontinjensi
Per - 31 Maret 2015 dan 2014 (Dalam Jutaan Rupiah)

No	Pos-Pos	2015	2014
	KOMITMEN		
	Tagihan Komitmen		
1.	Fasilitas Pembiayaan Yang diterima dan belum digunakan	-	-
2.	Posisi Pembelian Spot Yang Masih Berjalan		
	a. Terkait dengan Bank	-	-
	b. Tidak Terkait dengan Bank	-	-
3.	Posisi Pembelian Forward Yang Masih Berjalan		
	a. Terkait dengan Bank	-	-
	b. Tidak Terkait dengan Bank	-	-
4.	Lainnya	-	-
	Jumlah Tagihan Komitmen	-	-
	Kewajiban Komitmen		
1.	Fasilitas Piutang Qardh yang belum ditarik	-	-
2.	Fasilitas Pembiayaan kepada nasabah yang belum ditarik		
	a. Pembiayaan Mudharabah	10.637	707.566
	b. Pembiayaan Musyarakah	627.090	473.516
3.	Fasilitas Pembiayaan kepada Bank Syariah Lain yang belum ditarik	-	-
4.	Irrevocable L/C yang masih berjalan	22.346	136.955
5.	Posisi Penjualan Spot Yang Masih Berjalan		
	a. Terkait dengan Bank	-	-
	b. Tidak Terkait dengan Bank	-	-
6.	Posisi Penjualan Forward Yang Masih Berjalan		
	a. Terkait dengan Bank	-	-
	b. Tidak Terkait dengan Bank	-	-
7.	Lainnya	-	-
	Jumlah Kewajiban Komitmen	660.073	1.318.037
	JUMLAH KOMITMEN BERSIH	(660.073)	(1.318.037)
	KONTINJENSI		
	Tagihan Kontinjensi		
1.	Garansi (Kafalah) Yang Diterima	5.036	5.665
2.	Pendapatan yang akan diterima (non-lancar)		
	a. Terkait dengan Bank	-	-
	b. Tidak Terkait dengan Bank	1.034.891	493.553
3.	Lainnya		
	Jumlah Tagihan Kontinjensi	1.039.927	499.218
	Kewajiban Kontinjensi		
1.	Garansi (Kafalah) Yang Diberikan	293.413	186.438
2.	Lainnya	-	-
	Jumlah Kewajiban Kontinjensi	293.413	186.438
	JUMLAH KONTINJENSI BERSIH	746.514	312.780

Kualitas Aktiva Produktif dan Informasi Lainnya
Per - 31 Maret 2015 dan 2014 (Dalam Jutaan Rupiah)

No	Pos-Pos	2015						2014					
		L	DPK	KL	D	M	JUMLAH	L	DPK	KL	D	M	JUMLAH
A.	Pihak Terkait												
1.	Penempatan pada Bank Lain	-	-	-	-	-	-	-	-	-	-	-	-
2.	Penempatan pada Bank Indonesia	-	-	-	-	-	-	-	-	-	-	-	-
3.	Surat-surat Berharga Syariah	-	-	-	-	-	-	-	-	-	-	-	-
4.	Piutang												
	a. KUK	-	-	-	-	-	-	-	-	-	-	-	-
	b. Non-KUK	-	-	-	-	-	-	-	-	-	-	-	-
	c. Properti						-						-
	i. direstrukturisasi	-	-	-	-	-	-	-	-	-	-	-	-
	ii. tidak direstrukturisasi	-	-	-	-	-	-	-	-	-	-	-	-
	d. Non-properti												
	i. direstrukturisasi	-	-	-	-	-	-	-	-	-	-	-	-
	ii. tidak direstrukturisasi	-	-	-	-	-	-	-	-	-	-	-	-
5.	Pembiayaan :												
	a. KUK	-	-	-	-	-	-	-	-	-	-	-	-
	b. Non-KUK	-	-	-	-	-	-	-	-	-	-	-	-
	c. Properti	-					-						-
	i. direstrukturisasi	-	-	-	-	-	-	-	-	-	-	-	-
	ii. tidak direstrukturisasi	-	-	-	-	-	-	-	-	-	-	-	-
	d. Non-properti												
	i. direstrukturisasi	-	-	-	-	-	-	-	-	-	-	-	-
	ii. tidak direstrukturisasi	-	-	-	-	-	-	-	-	-	-	-	-
6.	Penyertaan pada pihak ketiga												
	a. Pada perusahaan keuangan non bank	-	-	-	-	-	-	-	-	-	-	-	-
	b. Dalam rangka restrukturisasi pembiayaan (Lainnya)	-	-	-	-	-	-	-	-	-	-	-	-
7.	Ijarah	-	-	-	-	-	-	-	-	-	-	-	-
8.	Tagihan Lain kepada pihak ketiga	-	-	-	-	-	-	-	-	-	-	-	-
9.	Komitmen dan Kontinjensi kepada pihak ketiga	-	-		-		-		-		-		-
B.	Pihak Tidak Terkait												
1.	Penempatan pada Bank Lain	164.423	-	-	-	3.311	167.734	1.100.451	-	4.569	-	-	1.105.020
2.	Penempatan pada Bank Indonesia	9.304.950	-	-	-	-	9.304.950	5.315.000	-	-	-	-	5.315.000
3.	Surat-surat Berharga Syariah	2.974.517	-	-	-	137.000	3.111.517	1.663.224	-	-	-	137.000	1.800.224
4.	Piutang												
	a. KUK	3.435.374	405.021	145.600	66.453	200.108	4.252.556	3.148.888	377.302	137.865	59.952	204.042	3.928.049
	b. Non-KUK	27.995.592	2.708.321	761.474	468.518	742.289	32.676.194	31.896.699	1.524.361	398.937	123.762	709.158	34.652.917
	c. Properti												
	i. direstrukturisasi	18.305	8.260	4.728	4.641	3.046	38.980	16.498	9.562	2.033	1.384	-	29.477
	ii. tidak direstrukturisasi	4.083.880	249.868	41.868	27.637	66.191	4.469.444	3.110.484	127.830	17.190	8.067	22.336	3.285.907
	d. Non-properti												
	i. direstrukturisasi	285.400	535.971	376.457	48.958	250.399	1.497.185	698.258	456.680	227.671	48.252	282.613	1.713.474
	ii. tidak direstrukturisasi	27.043.381	2.319.243	484.021	453.735	622.761	30.923.141	31.220.348	1.307.592	289.909	126.011	608.251	33.552.111
5.	Pembiayaan :												
	a. KUK	518.086	45.232	36.112	20.561	89.400	709.391	863.874	63.361	16.349	12.457	110.346	1.066.387
	b. Non-KUK	9.099.965	344.466	214.292	121.407	448.041	10.228.171	8.727.133	423.521	98.200	55.707	425.700	9.730.261
	c. Properti												
	i. direstrukturisasi	1.866	-	-	-	-	1.866	-	-	-	-	-	-
	ii. tidak direstrukturisasi	13.608	-	-	-	986	14.594	913	-	1.100	-	-	2.013
	d. Non-properti												
	i. direstrukturisasi	132.001	96.811	83.544	42.969	45.713	401.038	224.772	142.282	12.342	16.799	102.831	499.026
	ii. tidak direstrukturisasi	9.470.576	292.887	166.860	98.999	490.742	10.520.064	9.365.321	344.600	101.106	51.366	433.214	10.295.606
6.	Penyertaan pada pihak ketiga												
	a. Pada perusahaan keuangan non bank	-	-	-	-	-		-	-	-	-	-	
	b. Dalam rangka restrukturisasi pembiayaan (Lainnya)	50.331	-	-	-	-	50.331	-	-	-	-	-	-
7.	Ijarah	715.696	82.953	569	226	351	799.795	238.623	2.837	73.230	18	1.080	315.788
8.	Tagihan Lain kepada pihak ketiga	-	-	-	-	-	-	-	-	-	-	-	-
9.	Komitmen dan Kontinjensi kepada pihak ketiga	365.760	-	-	-	-	365.760	323.393	-	-	-	-	323.393
	JUMLAH	54.624.694	3.585.993	1.158.047	677.165	1.620.500	61.666.399	53.277.285	2.391.382	729.150	251.896	1.587.326	58.237.039
10.	PPAP yang wajib dibentuk	396.484	105.379	106.416	166.402	832.603	1.607.284	448.165	84.479	66.507	69.733	1.045.402	1.714.286
11.	PPAP yang telah dibentuk	396.498	109.876	125.045	166.641	1.014.516	1.812.576	448.165	84.479	134.040	69.733	1.045.402	1.781.819
12.	Total Asset Bank Yang dijaminkan												
	a. Pada Bank Indonesia												
	b. Pada Pihak Lain												
13.	Prosentase KUK terhadap Total Pembiayaan						10,22%						10,09%
14.	Prosentase Jumlah Debitur KUK terhadap Total Debitur						21,39%						17,78%
15.	Prosentase UMKM terhadap Total Pembiayaan						29,05%						27,35%
16.	Prosentase Jumlah Debitur UMKM terhadap Total Debitur						27,43%						19,65%

Perhitungan Kewajiban Penyediaan Modal Minimum
Per -31 Maret 2015 dan 2014 (Dalam Jutaan Rupiah)

No	Pos-Pos	2015	2014
I.	KOMPONEN MODAL		
A.	MODAL INTI	4.822.794	4.817.087
1.	Modal Disetor	1.489.022	1.489.022
2.	Cadangan Tambahan Modal (Disclosed Reserves)	3.333.772	3.328.065
	a. Agio Saham	-	-
	b. Disagio (-/-)	-	-
	c. Modal Sumbangan	-	-
	d. Cadangan Umum dan Tujuan	297.804	291.649
	e. Laba tahun-tahun lalu setelah diperhitungkan pajak	2.988.297	2.936.165
	f. Rugi tahun-tahun lalu (-/-)	-	-
	g. Laba tahun berjalan setelah diperhitungkan pajak (50%)	47.671	100.251
	h. Rugi tahun berjalan (-/-)	-	-
	i. Selisih penjabaran laporan keuangan	-	-
	Kantor Cabang Luar Negeri		
	1) Selisih Lebih	-	-
	2) Selisih Kurang (-/-)	-	-
	j. Dana Setoran Modal	-	-
	k. Penurunan nilai Penyertaan pada portofolio tersedia untuk dijual (-/-)	-	-
3.	Goodwill (-/-)	-	-
B.	MODAL PELENGKAP	893.747	945.445
	(Maks. 100% dari Modal Inti)		
1.	Selisih Penilaian Kembali Aktiva Tetap	-	-
2.	Cadangan Umum Penyisihan Penghapusan Aktiva Produktif/PPAP (maks. 1,25% dari ATMR)	393.747	445.445
3.	Modal Pinjaman	-	-
4.	Investasi Subordinasi (maks.50% dari Modal Inti)	500.000	500.000
5.	Peningkatan nilai penyertaan pada portofolio tersedia untuk dijual (45%)		
C.	MODAL PELENGKAP TAMBAHAN	-	-
1.	Modal Inti yang dialokasikan untuk Risiko Pasar		
2.	Modal Pelengkap yang tidak digunakan untuk Risiko Penyaluran Dana.		
3.	Investasi Subordinasi untuk Risiko Pasar.		
4.	Jumlah Modal Pelengkap Tambahan (1 s.d 3)		
5.	Jumlah Modal Pelengkap Tambahan yang memenuhi kriteria untuk risiko pasar		
II.	TOTAL MODAL INTI DAN MODAL PELENGKAP (A+B)	5.716.541	5.762.532
III.	TOTAL MODAL INTI,MODAL PELENGKAP, DAN MODAL PELENGKAP TAMBAHAN	5.716.541	5.762.532
IV.	PENYERTAAN (-/-)	-	-
V.	TOTAL MODAL UNTUK RISIKO KREDIT (II – IV)	5.716.541	5.762.532
VI.	TOTAL MODAL UNTUK RISIKO KREDIT DAN RISIKO PASAR (III - IV)	5.716.541	5.762.532
VII.	AKTIVA TERTIMBANG MENURUT RISIKO (ATMR) KREDIT	37.799.117	38.676.738
VIII.	AKTIVA TERTIMBANG MENURUT RISIKO OPERASIONAL	7.084.024	-
IX.	AKTIVA TERTIMBANG MENURUT RISIKO PASAR	383.683	192.098
X.	AKTIVA TERTIMBANG MENURUT RISIKO KREDIT, RISIKO PASAR DAN RISIKO OPERASIONAL	45.266.824	38.868.836
XI.	RASIO KEWAJIBAN PENYEDIAAN MODAL MINIMUM YANG TERSEDIA UNTUK RISIKO KREDIT (V : VII)	15,12%	14,90%
XII.	RASIO KEWAJIBAN PENYEDIAAN MODAL MINIMUM YANG TERSEDIA UNTUK RISIKO KREDIT, RISIKO PASAR DAN RISIKO OPERASIONAL (VI : X)	12,63%	14,83%
XIII.	RASIO KEWAJIBAN PENYEDIAAN MODAL MINIMUM YANG DIWAJIBKAN	9,99%	8,00%

Distribusi Bagi Hasil
Periode Maret 2015 (Dalam Ribuan Rupiah)

JENIS PENGHIMPUNAN	SALDO RATA-RATA	PENDAPATAN YANG HARUS DIBAGI HASIL	PORSI PEMILIK DANA		
			NISBAH	JUMLAH BONUS DAN BAGI HASIL	INDIKASI RATE OF RETURN
	A	B	C	D	E
1. Simpanan Wadiah	6.523.438.074	52.464.505		4.533.761	
a. Bank	27.726.272	222.988		17.839	0,77%
b. Non Bank	6.495.711.802	52.241.517		4.515.922	0,83%
2. Tabungan Mudharabah	19.795.083.712	159.201.215		45.510.419	
a. Bank	148.668.871	1.195.664	33,72%	403.199	3,25%
b. Non Bank	19.646.414.841	158.005.551	28,55%	45.107.220	2,76%
3. Deposito Mudharabah	32.340.119.119	260.094.190		118.497.728	
a. Bank	47.502.075	382.034		173.428	
- 1 bulan	40.778.113	327.957	45,00%	147.580	4,34%
- 3 bulan	432.374	3.477	46,00%	1.600	4,44%
- 6 bulan	500.000	4.021	47,00%	1.890	4,54%
- 12 bulan	5.791.588	46.579	48,00%	22.358	4,63%
b. Non Bank	32.292.617.044	259.712.156		118.324.300	
- 1 bulan	25.135.353.802	202.150.136	44,16%	89.276.897	4,26%
- 3 bulan	3.326.312.499	26.751.743	50,00%	13.377.181	4,83%
- 6 bulan	1.302.292.267	10.473.636	50,29%	5.266.755	4,85%
- 12 bulan	2.528.658.476	20.336.641	51,16%	10.403.467	4,94%
TOTAL	58.658.640.905	471.759.910		168.541.908	

Pengurus Bank

DEWAN KOMISARIS:
- Komisaris Utama: **Ventje Rahardjo**
- Komisaris Independen: **Ramzi A. Zuhdi**
- Komisaris Independen: **Bambang Widianto**
- Komisaris Independen: **Zulkifli Djaelani**
- Komisaris: **Agus Fuad**

DIREKSI:
- Direktur Utama: **Agus Sudiarto**
- Direktur: **Agus Dwi Handaya**
- Direktur: **Achmad Syamsudin**
- Direktur: **Fahmi Ridho**
- Direktur: **Putu Rahwidhiyasa**

Dewan Pengawas Syariah

DEWAN PENGAWAS SYARIAH:
- Ketua: **Prof. Dr. Komaruddin Hidayat, MA**
- Anggota: **Dr. M. Syafii Antonio, M.Ec.**
- Anggota: **Drs. H. Mohamad Hidayat, MBA, MH.**

Pemilik Bank

PT Bank Mandiri (Persero) Tbk: 99,99999666%
PT Mandiri Sekuritas: 0,00000034%

Perhitungan Rasio Keuangan
Per - 31 Maret 2015 dan 2014 (Dalam Persentase)

No	Pos-Pos	2015	2014
I.	Permodalan		
	1. CAR dengan memperhitungkan Risiko Pembiayaan	15,12%	14,90%
	2. CAR dengan memperhitungkan Risiko Pembiayaan dan Risiko Pasar	12,63%	14,83%
	3. Aktiva tetap terhadap modal	27,56%	25,70%
II.	Aktiva Produktif		
	1. Aktiva Produktif bermasalah	5,60%	4,41%
	2. NPF-Gross	6,81%	4,88%
	3. NPF-Netto	4,41%	2,65%
	4. PPA terhadap aktiva produktif	2,94%	3,06%
	5. Pemenuhan PPAP	112,77%	103,94%
III.	Rentabilitas		
	1. ROA	0,81%	1,77%
	2. ROE	25,61%	53,86%
	3. NIM	6,31%	6,39%
	4. BOPO	91,57%	81,99%
IV.	Likuiditas		
	1. FDR	81,67%	90,34%
	2. Quick Ratio	39,35%	32,56%
	3. SIMA terhadap DPK	0,00%	0,00%
	4. Deposan Inti terhadap DPK	33,58%	27,30%
V.	Kepatuhan (Compliance)		
	1a. Persentase Pelanggaran BMPK		
	a1. Pihak terkait	0,00%	0,00%
	a2. Pihak tidak terkait	0,00%	0,00%
	1b. Persentase Pelampauan BMPK		
	b1. Pihak terkait	0,00%	0,00%
	b2. Pihak tidak terkait	0,00%	0,00%
	2. GWM Rupiah	5,05%	5,05%
	3. PDN	6,70%	3,36%

Sebagian Penghargaan Tahun 2014:

The Best Islamic Bank in Indonesia 2014
Euromoney

The Best Islamic Bank Award
The Asset Asian Hongkong

Asiamoney Islamic Bank Award 2014
Asiamoney

The Best Islamic Full Fledge Bank
Karim Consulting

Good Corporate Governance Award
Majalah SWA & The Indonesian Institute for Corporate Governance

The Best Platinum Awards
Majalah SWA & Lembaga Survey Mars

Catatan:
- Informasi keuangan di atas pertanggal dan tahun yang berakhir pada tanggal 31 Maret 2015 dan 2014 diambil dari Laporan Keuangan yang tidak diaudit.
- Penyajian laporan keuangan publikasi ini diterbitkan guna memenuhi Peraturan Bank Indonesia No. 3/22/PBI/2001 tanggal 13 Desember 2001 tentang Transparansi kondisi Keuangan Bank sebagaimana telah diubah terakhir dengan Peraturan Bank Indonesia No. 14/14/PBI/2012 tanggal 18 Oktober 2012 tentang Transparansi dan Publikasi Laporan Bank dan Peraturan Bank Indonesia No. 7/50/PBI/2005 tanggal 29 Nopember 2005 dan Surat Edaran Bank Indonesia No. 7/56/DPbS tanggal 9 Desember 2005 tentang Laporan Keuangan Publikasi Triwulanan dan Bulanan serta Laporan Tertentu yang disampaikan kepada Bank Indonesia sebagaimana diubah berdasarkan Surat Edaran Bank Indonesia No.8/11/DPbS tanggal 7 Maret 2006 perihal Perubahan atas Surat Edaran Bank Indonesia No. 7/56/DPbS tanggal 9 Desember 2005 tentang Laporan Tahunan, Laporan Keuangan Publikasi Triwulanan dan Bulanan serta Laporan Tertentu dari Bank yang disampaikan kepada Bank Indonesia.
- Kurs tukar mata uang asing per tanggal 31 Maret 2015 USD1 = Rp13.074,00 dan per tanggal 31 Maret 2014 USD1 = Rp11.360,00

Jakarta, 13 Mei 2015
S.E & O
Direksi

Agus Sudiarto
Direktur Utama

Agus Dwi Handaya
Direktur

IAIN JEMBER

mandiri syariah

Terdepan, Modern. Menenteramkan

LAPORAN KEUANGAN PT BANK SYARIAH MANDIRI

LAPORAN POSISI KEUANGAN (NERACA) TRIWULANAN

Per 31 Maret 2016 dan 31 Desember 2015 (Dalam Jutaan Rupiah)

No.	POS-POS	Bank 31 Maret 2016	Bank 31 Desember 2015
	ASET		
1.	Kas	1.176.594	1.611.125
2.	Penempatan Pada Bank Indonesia	9.342.010	7.943.741
3.	Penempatan Pada Bank Lain	743.010	532.365
4.	Tagihan *Spot* dan *Forward*	-	-
5.	Surat Berharga Dimiliki	8.206.371	7.726.926
6.	Tagihan atas Surat Berharga yang dibeli dengan janji dijual		
	kembali (reverse repo)	286.803	368.970
7.	Tagihan Akseptasi	254.087	260.325
8.	Piutang		
	a. Piutang *Murabahah*	49.859.592	49.914.035
	b. Pendapatan Margin *Murabahah* Yang Ditangguhkan -/-	(15.674.727)	(15.303.225)
	c. Piutang *Istishna'*	8.413	11.824
	d. Pendapatan Margin *Istishna'* Yang Ditangguhkan -/-	(180)	(231)
	e. Piutang *Qardh*	1.678.926	1.967.130
	f. Piutang Sewa	17.518	18.286
9.	Pembiayaan Bagi Hasil		
	a. *Mudharabah*	2.755.182	2.888.566
	b. *Musyarakah*	11.095.110	10.591.077
	c. Lainnya	-	-
10.	Pembiayaan Sewa		
	a. Aset *Ijarah*	1.103.063	1.045.336
	b. Akumulasi Penyusutan /Amortisasi -/-	(275.589)	(239.287)
	c. Cadangan Kerugian Penurunan Nilai -/-	-	-
11.	Penyertaan	50.331	50.331
12	Cadangan Kerugian Penurunan Nilai Aset Produktif		
	a. Individual	(727.925)	(693.833)
	b. Kolektif	(1.334.653)	(1.321.073)
13	Aset Tidak Berwujud	201.012	184.826
	Akumulasi Amortisasi -/-	(104.197)	(95.602)
14	*Salam*	-	-
15	Aset *Istishna'* Dalam Penyelesaian	-	-
	Termin *Istishna'* -/-	-	-
16	Aset Tetap Dan Inventaris	1.992.011	1.993.417
	Akumulasi Penyusutan-/-	(1.005.711)	(958.506)
17.	Properti Terbengkalai	-	-
18.	Aset Yang Diambil Alih	939	939
19.	Rekening Tunda	-	-
20.	Aset Antar Kantor		
	a. Kegiatan Operasional Di Indonesia	-	-
	b. Kegiatan Operasional Di Luar Indonesia	-	-
21.	Cadangan Kerugian Penurunan Nilai Aset Lainnya -/-	(30.768)	(30.701)
22.	Persediaan	-	-
23.	Aset Pajak Tangguhan	228.276	230.125
24.	Aset Lainnya	1.703.446	1.672.823
	TOTAL ASET	**71.548.944**	**70.369.709**
	LIABILITAS DAN EKUITAS		
	LIABILITAS		
1.	Dana Simpanan *Wadiah*		
	a. Giro	5.620.697	5.818.708
	b. Tabungan	2.107.823	2.239.241
2.	Dana Investasi *Non Profit Sharing*		
	a. Giro	12.509	11.502
	b. Tabungan	22.152.671	22.755.891
	c. Deposito	33.266.583	31.287.537
3.	Liabilitas Kepada Bank Indonesia	-	-
4.	Liabilitas Kepada Bank Lain	348.997	412.511
5.	Liabilitas *Spot* dan *Forward*	-	-
6.	Surat Berharga Diterbitkan	500.000	500.000
7.	Liabilitas Akseptasi	254.087	260.325
8.	Pembiayaan Diterima		
	a. Pembiayaan Yang Dapat Diperhitungkan Sebagai Modal	-	-
	b. Pembiayaan Yang Diterima Lainnya	-	-
9.	Setoran Jaminan	47.188	58.779
10.	Liabilitas Antar Kantor		
	a. Kegiatan Operasional Di Indonesia	25	37
	b. Kegiatan Operasional Di Luar Indonesia	-	-
11.	Liabilitas Pajak Tangguhan	-	-
12.	Liabilitas Lainnya	1.547.378	1.411.439
13.	Dana Investasi *Profit Sharing*	-	-
	TOTAL LIABILITAS	**65.857.958**	**64.755.970**
	EKUITAS		
14.	Modal Disetor		
	a. Modal Dasar	2.500.000	2.500.000
	b. Modal Yang Belum Disetor -/-	(510.978)	(510.978)
	c. Saham Yang Dibeli Kembali (treasury stock) -/-	-	-
15.	Tambahan Modal Disetor		
	a. Agio	-	-
	b. Disagio -/-	-	-
	c. Modal Sumbangan	-	-
	d. Dana Setoran Modal	-	-
	e. Lainnya	-	-
16.	Pendapatan (Kerugian) Komprehensif Lainnya		
	a. Penyesuaian Akibat Penjabaran Laporan Keuangan	-	-
	b. Keuntungan (Kerugian) Dari Perubahan Nilai Aset Keuangan Dalam		
	Kelompok Tersedia Untuk Dijual	7.484	5.952
	c. Bagian Efektif Lindung Nilai Arus Kas	-	-
	d. Selisih Penilaian Kembali Aset Tetap	344.038	344.038
	e. Bagian Pendapatan Komprehensif Lain dari Entitas Asosiasi	-	-
	f. Keuntungan (Kerugian) Aktuarial Program Manfaat Pasti	32.225	32.225
	g. Pajak Penghasilan Terkait Dengan Laba Komprehensif Lain	-	-
	h. Lainnya	-	-
17.	Selisih Kuasi Reorganisasi	-	-
18.	Selisih Restrukturisasi Entitas Sepengendali	-	-
19.	Ekuitas Lainnya	-	-
20.	Cadangan		
	a. Cadangan Umum	397.804	297.804
	b. Cadangan Tujuan	-	-
21.	Laba (Rugi)		
	a. Laba (Rugi) Tahun-tahun Lalu	2.844.698	2.655.122
	b. Laba (Rugi) Tahun Berjalan	75.715	289.576
	TOTAL EKUITAS YANG DAPAT DIATRIBUSIKAN KEPADA PEMILIK	**5.690.986**	**5.613.739**
22.	Kepentingan Non Pengendali (Minority Interest)	-	-
	TOTAL EKUITAS	**5.690.986**	**5.613.739**
	TOTAL LIABILITAS DAN EKUITAS	**71.548.944**	**70.369.709**

LAPORAN LABA RUGI DAN PENGHASILAN KOMPREHENSIF LAIN TRIWULANAN

Per 31 Maret 2016 dan 2015 (Dalam Jutaan Rupiah)

No.	POS-POS	Bank 31 Maret 2016	Bank 31 Maret 2015
	PENDAPATAN DAN BEBAN OPERASIONAL		
A.	**Pendapatan dan Beban Operasional**		
1.	**Pendapatan Penyaluran Dana**		
	a. Rupiah		
	i. Pendapatan Dari Piutang		
	- *Murabahah*	931.242	894.488
	- *Istishna'*	43	522
	- *Ujrah*	50.334	44.468
	ii. Pendapatan Dari Bagi Hasil		
	- *Mudharabah*	84.971	90.228
	- *Musyarakah*	254.774	191.061
	iii. Lainnya	208.591	192.549
	b. Valuta Asing		
	i. Pendapatan Dari Piutang		
	- *Murabahah*	51.255	46.882
	- *Istishna'*	-	-
	- *Ujrah*	-	-
	ii. Pendapatan Dari Bagi Hasil		
	- *Mudharabah*	-	-
	- *Musyarakah*	16	-
	iii. Lainnya	6.424	6.991
2.	**Bagi Hasil Untuk Pemilik Dana Investasi**		
	a. Rupiah		
	i. Non profit sharing	611.251	654.741
	ii. Profit sharing	-	-
	b. Valuta Asing		
	i. Non profit sharing	20	234
	ii. Profit sharing	-	-
3.	**Pendapatan Setelah Distribusi Bagi Hasil**	976.379	812.214
B.	**Pendapatan dan Beban Operasional Selain Penyaluran Dana**		
1.	**Pendapatan Operasional Lainnya**		
	a. Peningkatan Nilai Wajar Aset Keuangan		
	i. Surat Berharga	-	435
	ii. *Spot* dan *Forward*	-	-
	b. Keuntungan Penjualan Aset		
	i. Surat Berharga	15.259	7.531
	ii. Aset Ijarah	40	23
	c. Keuntungan Transaksi *Spot* dan *Forward* (Realised)	4.190	3.158
	d. Pendapatan Bank Selaku *Mudharib* Dalam *Mudharabah*		
	Muqayyadah	14	26
	e. Keuntungan Dari Penyertaan Dengan *Equity Method*	-	-
	f. Dividen	-	-
	g. Komisi/ Provisi/ *Fee* dan Administrasi	142.197	208.094
	h. Pemulihan Atas Cadangan Kerugian Penurunan Nilai	6.421	-
	i. Pendapatan Lainnya	3.155	1.665
2.	**Beban Operasional Lainnya**		
	a. Beban Bonus *Wadiah*	13.326	13.471
	b. Penurunan Nilai Wajar Aset Keuangan		
	i. Surat Berharga	-	18
	ii. *Spot* dan *Forward*	-	-
	c. Kerugian Penjualan Aset		
	i. Surat Berharga	-	-
	ii. Aset Ijarah	-	-
	d. Kerugian Transaksi *Spot* dan *Forward* (Realised)	-	-
	e. Kerugian Penurunan Nilai Aset Keuangan (Impairment)		
	i. Surat Berharga	352	417
	ii. Pembiayaan Dari Piutang	95.309	86.590
	iii. Pembiayaan Bagi Hasil	123.145	125.545
	iv. Aset Keuangan Lainnya	-	3.594
	f. Kerugian Terkait Risiko Operasional	4	1.935
	g. Kerugian Dari Penyertaan Dengan *Equity Method*	-	-
	h. Komisi/ Provisi/ *Fee* dan Administrasi	76	138
	i. Kerugian Penurunan Nilai Aset Lainnya (Non Keuangan)	-	-
	j. Beban Tenaga Kerja	491.390	452.432
	k. Beban Promosi	12.291	12.684
	l. Beban Lainnya	313.924	267.524
	Pendapatan (Beban) Operasional Lainnya	(878.541)	(743.416)
	LABA (RUGI) OPERASIONAL	97.838	68.798
	PENDAPATAN DAN BEBAN NON OPERASIONAL		
1.	Keuntungan (Kerugian) Penjualan Aset Tetap Dan Inventaris	364	439
2.	Keuntungan (Kerugian) Penjabaran Transaksi Valuta Asing	(3.869)	4.252
3.	Pendapatan (Beban) Non Operasional Lainnya	5.777	457
	LABA (RUGI) NON OPERASIONAL	2.272	5.148
	LABA (RUGI) TAHUN BERJALAN	100.110	73.946
	Pajak Penghasilan		
	a. Taksiran Pajak Tahun Berjalan	22.546	40.447
	b. Pendapatan (Beban) Pajak Tangguhan	(1.849)	18.130
	LABA (RUGI) TAHUN BERJALAN SETELAH PAJAK BERSIH	75.715	51.629
	PENGHASILAN KOMPREHENSIF LAIN		
1.	**Pos-Pos Yang Tidak Akan Direklasifikasi Ke Laba Rugi**		
	a. Keuntungan Revaluasi Aset Tetap	-	-
	b. Keuntungan (Kerugian) Aktuarial Program Imbalan Pasti	-	15.165
	c. Bagian Pendapatan Komprehensif Lain Dari Entitas Asosiasi	-	-
	d. Lainnya	-	-
	e. Pajak Penghasilan Terkait Pos-Pos Yang Tidak Akan		
	Direklasifikasi Ke Laba Rugi	-	(3.791)
2.	**Pos-Pos Yang Akan Direklasifikasi Ke Laba Rugi**		
	a. Penyesuaian Akibat Penjabaran Laporan Keuangan Dalam		
	Mata Uang Asing	-	-
	b. Keuntungan (Kerugian) Dari Perubahan Nilai Aset Keuangan		
	Dalam Kelompok Tersedia Untuk Dijual	1.532	1.175
	c. Bagian Efektif Dari Lindung Nilai Arus Kas	-	-
	d. Lainnya	-	-
	e. Pajak Penghasilan Terkait Pos-Pos Yang Akan Direklasifikasi Ke		
	Laba Rugi	-	-
	PENGHASILAN KOMPREHENSIF LAIN TAHUN BERJALAN		
	- NET PAJAK PENGHASILAN TERKAIT	1.532	12.549
	TOTAL LABA (RUGI) KOMPREHENSIF TAHUN BERJALAN	77.247	64.178
	Laba Yang Dapat Diatribusikan Kepada :		
	PEMILIK	75.715	51.629
	KEPENTINGAN NON PENGENDALI	-	-
	TOTAL LABA TAHUN BERJALAN	75.715	51.629
	Total Penghasilan Komprehensif Lain Yang Dapat		
	Diatribusikan Kepada :		
	PEMILIK	1.532	12.549
	KEPENTINGAN NON PENGENDALI	-	-
	TOTAL PENGHASILAN KOMPREHENSIF LAIN TAHUN BERJALAN	1.532	12.549
	DIVIDEN	-	-
	LABA BERSIH PER SAHAM	-	-

LAPORAN KUALITAS ASET PRODUKTIF DAN INFORMASI LAINNYA TRIWULANAN

Per 31 Maret 2016 dan 2015 (Dalam Jutaan Rupiah)

No.	POS-POS	2016 L	2016 DPK	2016 KL	2016 D	2016 M	2016 JUMLAH	2015 L	2015 DPK	2015 KL	2015 D	2015 M	2015 JUMLAH
I	**PIHAK TERKAIT**												
1	Penempatan pada bank lain												
	a. Rupiah	52.165	-	-	-	-	52.165	77.789	-	-	-	-	77.789
	b. Valuta Asing	34.418	-	-	-	-	34.418	214.358	-	-	-	-	214.358
2	Tagihan *spot* dan *forward*												
	a. Rupiah	-	-	-	-	-	-	-	-	-	-	-	-
	b. Valuta Asing	-	-	-	-	-	-	-	-	-	-	-	-
3	Surat berharga dimiliki												
	a. Rupiah	10.099	-	-	-	-	10.099	2.072	-	-	-	-	2.072
	b. Valuta Asing	-	-	-	-	-	-	-	-	-	-	-	-
4	Tagihan Akseptasi	10.446	-	-	-	-	10.446	2.072	-	-	-	-	2.072
5	Pembiayaan berbasis piutang dan sewa												
	a.1 Nasabah Usaha Mikro, Kecil dan Menengah												
	i. Rupiah	-	-	-	-	-	-	-	-	-	-	-	-
	ii. Valuta Asing	-	-	-	-	-	-	-	-	-	-	-	-
	a.2 Bukan nasabah UMKM												
	i. Rupiah	-	-	-	-	-	-	-	-	-	-	-	-
	ii. Valuta Asing	-	-	-	-	-	-	-	-	-	-	-	-
	b. Pembiayaan direstrukturisasi												
	i. Rupiah	-	-	-	-	-	-	-	-	-	-	-	-
	ii. Valuta Asing	-	-	-	-	-	-	-	-	-	-	-	-
	c. Pembiayaan properti	-	-	-	-	-	-	-	-	-	-	-	-
6	Pembiayaan berbasis bagi hasil												
	a.1 Nasabah Usaha Mikro, Kecil dan Menengah												
	i. Rupiah	-	-	-	-	-	-	-	-	-	-	-	-
	ii. Valuta Asing	-	-	-	-	-	-	-	-	-	-	-	-
	a.2 Bukan nasabah UMKM	-	-	-	-	-	-	-	-	-	-	-	-
	i. Rupiah												
	ii. Valuta Asing	-	-	-	-	-	-	-	-	-	-	-	-
	b. Pembiayaan direstrukturisasi	-	-	-	-	-	-	-	-	-	-	-	-
	c. Pembiayaan properti	-	-	-	-	-	-	-	-	-	-	-	-
7	Penyertaan	-	-	-	-	-	-	-	-	-	-	-	-
8	Penyertaan modal sementara	-	-	50.331	-	-	50.331	50.331	-	-	-	-	50.331
9	Komitmen dan kontinjensi												
	a. Rupiah	-	-	-	-	-	-	-	-	-	-	-	-
	b. Valuta Asing	-	-	-	-	-	-	-	-	-	-	-	-
10	Aset yang diambil alih	-	-	-	-	-	-	-	-	-	-	-	-
II	**PIHAK TIDAK TERKAIT**												
1	Penempatan pada bank lain												
	a. Rupiah	50.632	-	-	-	-	50.632	39.469	-	-	-	-	39.469
	b. Valuta Asing	605.795	-	-	-	-	605.795	508.276	-	-	-	-	508.276
2	Tagihan *spot* dan *forward*												
	a. Rupiah	-	-	-	-	-	-	-	-	-	-	-	-
	b. Valuta Asing	-	-	-	-	-	-	-	-	-	-	-	-
3	Surat berharga dimiliki												
	a. Rupiah	7.915.075	-	-	-	137.000	8.052.075	2.334.089	-	-	-	137.000	2.471.089
	b. Valuta Asing	144.197	-	-	-	-	144.197	146.472	-	-	-	-	146.472
4	Tagihan Akseptasi	244.972	-	-	-	45.028	290.000	447.052	-	-	-	-	447.052
5	Pembiayaan berbasis piutang dan sewa												
	a.1 Nasabah Usaha Mikro, Kecil dan Menengah												
	i. Rupiah	6.406.182	835.456	238.817	111.613	422.840	8.014.908	7.948.801	1.193.668	447.286	384.822	682.449	10.657.026
	ii. Valuta Asing	60.429	46.364	-	-	-	106.793	2.176.445	208.282	-	-	11.667	2.396.394
	a.2 Bukan nasabah UMKM												
	i. Rupiah	22.258.617	1.933.397	457.646	138.080	783.808	25.571.548	21.315.567	1.359.334	452.815	145.630	266.467	23.539.813
	ii. Valuta Asing	2.225.475	653.627	132.832	-	11.833	3.023.767	627.001	386.628	-	-	-	1.013.629
	b. Pembiayaan direstrukturisasi												
	i. Rupiah	891.217	869.961	206.784	54.175	534.657	2.556.794	862.484	520.731	390.394	297.820	255.427	2.326.856
	ii. Valuta Asing	142.268	461.932	-	-	-	604.200	53.074	117.827	-	-	-	170.901
	c. Pembiayaan properti	7.581.361	677.683	83.962	35.897	128.158	8.507.061	7.410.522	715.591	119.415	48.797	179.076	8.473.401
6	Pembiayaan berbasis bagi hasil												
	a.1 Nasabah Usaha Mikro, Kecil dan Menengah												
	i. Rupiah	4.820.833	236.110	128.594	41.014	266.889	5.493.440	2.668.776	111.658	46.488	66.507	126.632	3.020.061
	ii. Valuta Asing	22.166	-	-	-	-	22.166	187.425	37.440	-	-	4.598	229.463
	a.2 Bukan nasabah UMKM												
	i. Rupiah	6.345.148	533.677	313.074	13.575	184.965	7.390.439	6.851.295	217.119	203.916	75.452	381.118	7.728.900
	ii. Valuta Asing	721.725	215.929	6.593	-	-	944.247	6.591	23.356	-	-	-	29.947
	b. Pembiayaan direstrukturisasi												
	i. Rupiah	564.644	288.426	222.760	11.863	31.470	1.119.163	277.714	68.970	84.120	43.580	45.925	520.309
	ii. Valuta Asing	-	189.876	6.593	-	-	196.469	-	37.440	-	-	-	37.440
	c. Pembiayaan properti	1.279.242	30.063	14.838	5.481	54.795	1.384.419	1.205.423	113.162	17.356	16.183	80.917	1.433.041
7	Penyertaan	-	-	-	-	-	-	-	-	-	-	-	-
8	Penyertaan modal sementara	-	-	-	-	-	-	-	-	-	-	-	-
9	Komitmen dan kontinjensi												
	a. Rupiah	135.906	-	-	-	-	135.906	100.716	-	-	-	-	100.716
	b. Valuta Asing	514.941	-	147.951	-	-	662.892	215.043	-	-	-	-	215.043
10	Aset yang diambil alih	-	-	-	-	939	939	-	-	-	-	13.062	13.062
III	**INFORMASI LAIN**												
1	Total aset bank yang dijaminkan:												
	a. Pada Bank Indonesia						-						-
	b. Pada bank lain						-						-
2	Total CKPN aset keuangan atas aset produktif						2.090.609						2.063.792
3	Total PPA yang wajib dibentuk atas aset produktif						1.861.576						1.798.866
4	Persentase pembiayaan kepada UMKM terhadap total pembiayaan						26,97%						33,53%
5	Persentase pembiayaan kepada Usaha Mikro Kecil (UMK) terhadap total pembiayaan						15,02%						26,84%
6	Persentase jumlah nasabah UMKM terhadap total nasabah						24,46%						22,63%
7	Persentase jumlah nasabah Usaha Mikro Kecil (UMK) terhadap total nasabah						23,79%						22,27%
8	Lainnya												
	a. Aset produktif yang dihapus buku						3.634.738						2.537.097
	b. Aset produktif yang dihapus buku yang dipulihkan atau berhasil ditagih						327.482						188.915
	c. Aset produktif yang dihapustagih						-						-
	d. Penerusan dana investasi terikat						-						-

PERHITUNGAN KEWAJIBAN PENYEDIAAN MODAL MINIMUM (KPMM) TRIWULANAN

Per 31 Maret 2016 dan 2015 (Dalam Jutaan Rupiah)

No.	KETERANGAN	Bank 31 Maret 2016	Bank 31 Maret 2015
	KOMPONEN MODAL		
I	Modal Inti (Tier 1)	5.423.001	4.192.816
	1. Modal Inti Utama (CET 1)	5.423.001	4.192.816
	1.1 Modal disetor (setelah dikurangi saham treasury)	1.989.022	1.489.022
	1.2 Cadangan Tambahan Modal	3.662.255	2.978.739
	1.2.1 Agio (disagio) saham biasa	-	-
	1.2.2 Modal sumbangan	-	-
	1.2.3 Cadangan umum	397.804	297.804
	1.2.4 Laba (rugi) tahun-tahun lalu yang dapat diperhitungkan	2.844.698	2.655.121
	1.2.5 Laba (rugi) tahun berjalan yang dapat diperhitungkan *	75.715	25.814
	1.2.6 Selisih karena penjabaran laporan keuangan	-	-
	1.2.7 Dana setoran modal	-	-
	1.2.8 Waran yang diterbitkan	-	-
	1.2.9 Opsi saham yang diterbitkan dalam rangka program kompensasi berbasis saham	-	-
	1.2.10 Pendapatan (kerugian) komprehensif lain	-	-
	1.2.11 Saldo surplus revaluasi aset tetap	344.038	-
	1.2.12 Selisih kurang antara PPA dan cadangan kerugian penurunan nilai atas aset produktif	-	-
	1.2.13 PPA atas aset non produktif yang wajib dihitung	-	-
	1.2.14 Selisih kurang jumlah penyesuaian nilai wajar dari instrumen keuangan dalam trading book	-	-
	1.3 Kepentingan non pengendali yang dapat diperhitungkan	-	-
	1.4 Faktor Pengurang Modal Inti Utama	(228.276)	(274.945)
	1.4.1 Perhitungan pajak tangguhan	(228.276)	(274.945)
	1.4.2 *Goodwill*	-	-
	1.4.3 Aset tidak berwujud lainnya	-	-
	1.4.4 Penyertaan yang diperhitungkan sebagai faktor pengurang	-	-
	1.4.5 Kekurangan modal pada perusahaan anak asuransi	-	-
	1.4.6 Eksposur sekuritisasi	-	-
	1.4.7 Faktor Pengurang modal inti lainnya	-	-
	1.4.8 Investasi pada instrumen AT1 dan Tier 2 pada bank lain	-	-
	2. Modal Inti Tambahan (AT-1)	-	-
	2.1 Instrumen yang memenuhi persyaratan AT-1	-	-
	2.2 Agio (disagio) (+/-)	-	-
	2.3 Faktor Pengurang: Investasi pada instrumen AT1 dan Tier 2 pada bank lain	-	-
II	Modal Pelengkap (Tier 2)	985.991	882.104
	1. Instrumen modal dalam bentuk saham atau lainnya yang memenuhi persyaratan	500.000	500.000
	2. Agio atau disagio yang berasal dari penerbitan instrumen modal pelengkap	-	-
	3. Cadangan umum aset produktif PPA yang wajib dibentuk (maks 1,25% ATMR Risiko Kredit)	485.991	382.104
	4. Cadangan tujuan	-	-
	5. Faktor Pengurang Modal Pelengkap		
	5.1 *Sinking Fund*	-	-
	5.2 Investasi pada instrumen Tier 2 pada bank lain	-	-
	Total Modal	**6.408.992**	**5.074.920**

	Bank 31 Maret 2016	Bank 31 Maret 2015		Bank 31 Maret 2016	Bank 31 Maret 2015
ASET TERTIMBANG MENURUT RISIKO			**RASIO KPMM**		
ATMR RISIKO KREDIT	40.720.322	37.401.611	Rasio CET1	11,33%	-
ATMR RISIKO PASAR	414.975	214.025	Rasio Tier 1	11,33%	-
ATMR RISIKO OPERASIONAL	6.740.505	7.084.024	Rasio Tier 2	2,06%	-
TOTAL ATMR	47.875.802	44.699.660	Rasio total	13,39%	11,35%
RASIO KPMM SESUAI PROFIL RISIKO	9,99%	9,99%	CET 1 UNTUK BUFFER	2,77%	-
ALOKASI PEMENUHAN KPMM			**PROSENTASE BUFFER YANG WAJIB**		
Dari CET1	4,50%	-	**DIPENUHI OLEH BANK**		
Dari AT1	0,00%	-	*Capital Conservation Buffer*	0,625%	-
Dari Tier 2	2,06%	-	*Countercyclical Buffer*	0,000%	-
			Capital Surcharge untuk D-SIB	0,000%	-

Note: * Pada tahun 2016 di akui sebesar 100% sedangkan 2015 di akui 50%

CADANGAN PENYISIHAN KERUGIAN

Per 31 Maret 2016 dan 2015 (Dalam Jutaan Rupiah)

No.	POS-POS	31 Maret 2016 CKPN Individual	31 Maret 2016 CKPN Kolektif	31 Maret 2016 PPA Wajib Dibentuk Umum	31 Maret 2016 PPA Wajib Dibentuk Khusus	31 Maret 2015 CKPN Individual	31 Maret 2015 CKPN Kolektif	31 Maret 2015 PPA Wajib Dibentuk Umum	31 Maret 2015 PPA Wajib Dibentuk Khusus
1	Penempatan pada bank lain	-	402	402	-	-	339	339	-
2	Tagihan *spot* dan *forward*	-	-	-	-	-	-	-	-
3	Surat berharga dimiliki	137.000	15.277	15.277	137.000	137.000	8.323	8.323	137.000
4	Tagihan Akseptasi	45.028	2.554	2.554	45.028	-	4.491	4.491	-
5	Piutang *Murabahah*	466.656	1.018.122	271.987	969.977	327.999	912.141	275.450	819.548
6	Piutang *Istishna*	-	6.222	5	6.217	-	10.963	56	10.907
7	Piutang *Qardh*	-	16.671	1.936	14.735	-	97.553	16.336	81.217
8	Piutang Sewa	-	-	-	-	-	-	-	-
9	Pembiayaan *Mudharabah*	-	57.041	24.701	32.126	-	102.566	26.639	75.927
10	Pembiayaan *Musyarakah*	71.691	218.364	88.913	215.137	-	459.163	64.335	275.044
11	Pembiayaan Lainnya	-	-	-	-	-	-	-	-
12	Penyertaan	-	-	-	-	-	-	-	-
13	Penyertaan modal sementara	7.550	-	-	7.550	-	503	503	-
14	Komitmen dan kontijensi	22.193	5.838	5.838	22.193	-	2.751	2.751	-

LAPORAN RASIO KEUANGAN

Per 31 Maret 2016 dan 2015 (Dalam Persentase)

No.	RASIO	31 Maret 2016	31 Maret 2015
	Rasio Kinerja		
1.	Kewajiban Penyediaan Modal Minimum (KPMM)	13,39%	11,35%
2.	Aset produktif bermasalah dan aset non produktif bermasalah terhadap total aset produktif dan aset non produktif	5,44%	5,53%
3.	Aset produktif bermasalah terhadap total aset produktif	5,28%	5,56%
4.	Cadangan Kerugian Penurunan Nilai (CKPN) aset keuangan terhadap aset produktif	3,13%	3,34%
5.	NPF *gross*	6,42%	6,77%
6.	NPF *net*	4,32%	4,44%
7.	*Return On Assets* (ROA)	0,56%	0,44%
8.	*Return On Equity* (ROE)	5,61%	4,48%
9.	*Net* Imbalan (NI)	6,49%	6,08%
10.	*Net Operating Margin* (NOM)	0,60%	0,45%
11.	Biaya Operasional terhadap Pendapatan Operasional (BOPO)	94,44%	95,92%
12.	Pembiayaan bagi hasil terhadap total pembiayaan	27,07%	22,36%
13.	*Financing to Deposit Ratio* (FDR)	80,16%	81,45%
	Kepatuhan (Compliance)		
1.	a. Persentase Pelanggaran BMPD		
	a.1. Pihak Terkait	0,00%	0,00%
	a.2. Pihak Tidak Terkait	0,00%	0,00%
	b. Persentase Pelampauan BMPD		
	b.1. Pihak Terkait	0,00%	0,00%
	b.2. Pihak Tidak Terkait	0,00%	0,00%
2.	GWM		
	a. GWM rupiah	5,09%	5,05%
	b. GWM valuta asing	1,17%	1,44%
3.	Posisi Devisa Neto (PDN) secara keseluruhan	6,47%	3,66%

LAPORAN DISTRIBUSI BAGI HASIL TRIWULANAN

Periode Bulan Maret 2016 (Dalam Jutaan Rupiah)

INDIKATOR	SALDO RATA-RATA (A)	PENDAPATAN YANG AKAN DIBAGIHASILKAN (B)	PORSI PEMILIK DANA: NISBAH (%) (C)	PORSI PEMILIK DANA: JUMLAH BONUS DAN BAGI HASIL (D)	PORSI PEMILIK DANA: INDIKASI *RATE OF RETURN* (%) (E)
A. PEMBIAYAAN					
1. Bank	152.383	1.585			
2. Non Bank	48.815.486	478.855			
B. PENGHIMPUNAN DANA					
1. Giro *Wadiah*					
a. Bank	34.127	291		23	0,82%
b. Non Bank	2.081.715	17.768		1.045	0,60%
2. Giro *Mudharabah*					
a. Bank	-	-	-	-	-
b. Non Bank	2.729.918	23.300	7%	1.548	0,68%
3. Tabungan *Wadiah*					
a. Bank	-	-		-	-
b. Non Bank	2.608.426	22.263		1.743	0,80%
4. Tabungan *Mudharabah*					
a. Bank	185.773	1.586	34%	536	3,46%
b. Non Bank	21.214.038	181.063	20%	35.929	2,03%
5. Deposito *Mudharabah*					
a. Bank					
- 1 bulan	56.486	482	45%	217	4,61%
- 3 bulan	321	3	46%	1	4,71%
- 6 bulan	-	-	-	-	-
- 12 bulan	5.967	51	48%	24	4,92%
b. Non Bank					
- 1 bulan	25.406.616	216.847	43%	94.240	4,45%
- 3 bulan	3.462.136	29.549	47%	13.967	4,84%
- 6 bulan	1.410.423	12.038	44%	5.304	4,51%
- 12 bulan	2.440.958	20.834	50%	10.386	5,11%
TOTAL	61.636.904	526.075		164.963	

LAPORAN KOMITMEN DAN KONTINJENSI TRIWULANAN

Per 31 Maret 2016 dan 31 Desember 2015 (Dalam Jutaan Rupiah)

No.	POS-POS	Bank 31 Maret 2016	Bank 31 Desember 2015
I	**TAGIHAN KOMITMEN**		
	1. Fasilitas Pembiayaan yang Belum Ditarik		
	a. Rupiah	-	-
	b. Valuta Asing	-	-
	2. Posisi Pembelian *Spot* dan *Forward* yang Masih Berjalan	-	-
	3. Lainnya	-	-
II	**KEWAJIBAN KOMITMEN**		
	1. Fasilitas Pembiayaan Kepada Nasabah yang Belum Ditarik		
	a. *Commited*		
	i. Rupiah	-	-
	ii. Valuta Asing	-	-
	b. *Uncommitted*		
	i. Rupiah	1.264.991	493.751
	ii. Valuta Asing	1	-
	2. Fasilitas Pembiayaan Kepada Bank Lain yang Belum Ditarik		
	a. *Commited*		
	i. Rupiah	-	-
	ii. Valuta Asing	-	-
	b. *Uncommitted*		
	i. Rupiah	-	-
	ii. Valuta Asing	-	-
	3. *Irrevocable* L/C yang Masih Berjalan		
	a. L/C Luar Negeri	-	33.258
	b. L/C Dalam Negeri	-	-
	4. Posisi Penjualan *Spot* dan *Forward* yang Masih Berjalan	4.923	-
	5. Lainnya	-	-
III	**TAGIHAN KONTINJENSI**		
	1. Garansi yang Diterima		
	a. Rupiah	2.243	2.343
	b. Valuta Asing	286.847	213.529
	2. Pendapatan Dalam Penyelesaian		
	a. *Murabahah*	273.683	231.056
	b. *Istishna'*	75	80
	c. Sewa	2.413	2.963
	d. Bagi Hasil	-	-
	e. Lainnya	116.194	110.552
	3. Lainnya	-	-
IV	**KEWAJIBAN KONTINJENSI**		
	1. Garansi yang Diberikan		
	a. Rupiah	135.906	151.632
	b. Valuta Asing	662.892	232.577
	2. Lainnya	-	-

LAPORAN TRANSAKSI *SPOT* DAN *FORWARD* TRIWULANAN

Per 31 Maret 2016 (Dalam Jutaan Rupiah)

No.	TRANSAKSI	BANK: NILAI NOTIONAL	TUJUAN: BUKAN *HEDGING*	TUJUAN: *HEDGING*	TAGIHAN DAN LIABILITAS: TAGIHAN	TAGIHAN DAN LIABILITAS: LIABILITAS
A.	Terkait Dengan Nilai Tukar	-	-	-	-	-
1.	*Spot*	4.923	4.923	-	-	-
2.	*Forward*	-	-	-	-	-
3.	Lainnya	-	-	-	-	-
B.	Lainnya	-	-	-	-	-
	JUMLAH	4.923	4.923	-	-	-

PENGURUS BANK

Dewan Komisaris:

- Komisaris Utama : **Ventje Rahardjo**
- Komisaris Independen : **Ramzi A. Zuhdi**
- Komisaris Independen : **Bambang Widianto**
- Komisaris Independen : **Zulkifli Djaelani**
- Komisaris : **Agus Fuad**

Direksi:

- Direktur Utama : **Agus Sudiarto**
- Direktur : **Agus Dwi Handaya**
- Direktur : **Fahmi Ridho**
- Direktur : **Putu Rahwidhiyasa**
- Direktur : **Edwin Dwidjajanto**
- Direktur : **Kusman Yandi**
- Direktur : **Choirul Anwar**

Dewan Pengawas Syariah:

- Ketua : **Dr. KH. Ma'ruf Amin ***
- Anggota : **Dr. M. Syafii Antonio, M.Ec.**
- Anggota : **Drs. H. Mohamad Hidayat, MBA, MH.**

PEMEGANG SAHAM

Pemegang Saham Pengendali (PSP) :
PT Bank Mandiri (Persero) Tbk. : 99,99999975%

Pemegang Saham Bukan PSP melalui Pasar Modal (≥ 5%) : Nihil

Pemegang Saham Bukan PSP tidak melalui Pasar Modal (≥ 5%) : Nihil

* Berlaku efektif setelah mendapat persetujuan dari otoritas jasa keuangan atas penilaian kemampuan dan kepatutan (fit & proper test)

CATATAN:

- Penyajian laporan keuangan publikasi pada tanggal dan untuk periode tiga bulan yang berakhir pada tanggal 31 Maret 2016 di atas telah disusun berdasarkan laporan keuangan interim PT Bank Syariah Mandiri pada tanggal dan untuk periode tiga bulan yang berakhir pada tanggal 31 Maret 2016 yang telah diaudit oleh Kantor Akuntan Publik Tanudiredja, Wibisana, Rintis & Rekan - A member firm of PwC Global Network, dengan partner penanggung jawab Drs. M. Jusuf Wibisana, M.Ec., CPA yang laporannya tertanggal 9 Mei 2016 menyatakan opini tanpa modifikasian (dahulu wajar tanpa pengecualian). Penyajian informasi keuangan publikasi pada tanggal 31 Desember 2015 telah disusun berdasarkan laporan keuangan PT Bank Syariah Mandiri pada tanggal dan untuk tahun yang berakhir pada tanggal 31 Desember 2015 yang telah diaudit oleh Kantor Akuntan Publik Tanudiredja, Wibisana, Rintis & Rekan - A member firm of PwC Global Network, dengan partner penanggung jawab Drs. M. Jusuf Wibisana, M.Ec., CPA yang laporannya tertanggal 22 Januari 2016 menyatakan opini tanpa modifikasian (dahulu wajar tanpa pengecualian). Penyajian informasi keuangan publikasi untuk periode tiga bulan yang berakhir pada tanggal 31 Maret 2015 di atas telah disusun berdasarkan laporan keuangan interim PT Bank Syariah Mandiri pada tanggal dan untuk periode tiga bulan yang berakhir pada tanggal 31 Maret 2015 yang telah direviu oleh Kantor Akuntan Publik Tanudiredja, Wibisana, Rintis & Rekan - A member firm of PwC Global Network, dengan partner penanggung jawab Drs. M. Jusuf Wibisana, M.Ec., CPA yang laporannya tertanggal 9 Mei 2016 menyatakan kesimpulan bahwa tidak ditemukan indikasi perlunya modifikasi material terhadap informasi keuangan yang disebut di atas agar sesuai dengan Standar Akuntansi Keuangan di Indonesia.
- Penyajian laporan keuangan publikasi ini diterbitkan guna memenuhi Peraturan Otoritas Jasa Keuangan No. 6/POJK.03/2015 tanggal 31 Maret 2015 tentang Transparansi dan Publikasi Laporan Bank dan Surat Edaran Otoritas Jasa Keuangan No. 18/SEOJK.03/2015 tanggal 8 Juni 2015 tentang Transparansi dan Publikasi Laporan Bank Umum Syariah dan Unit Usaha Syariah.
- Kurs tukar mata uang asing pada tanggal 31 Maret 2016 untuk 1 USD = Rp13.260,00 pada tanggal 31 Maret 2015 untuk 1 USD = Rp13.074,00 dan pada tanggal 31 Desember 2015 untuk 1 USD = Rp13.785,00.

Sebagian Penghargaan Tahun 2015:

- **The Most Trusted Companies** — Indonesian Institute for Corporate Governance (IICG)
- **Islamic Bank of The Year** — Asset Asian Awards 2015
- **Indonesia Best Brand Award 2015** — SWA & Mars
- **The Best Overall Performance** — MRI-Banking Service Excellence 2015
- **The Best Islamic Bank in Indonesia 2015** — Asiamoney

Jakarta, 14 Mei 2016
S.E & O
Direksi

Agus Sudiarto
Direktur Utama

Agus Dwi Handaya
Direktur

digilib.iain-jember.ac.id • digilib.iain-jember.ac.id • digilib.iain-jember.ac.id • digilib.iain-jember.ac.id • digilib.iain-jember.ac.id • digilib.iain-jember.ac.id

mandiri syariah

LAPORAN KEUANGAN PT BANK SYARIAH MANDIRI

LAPORAN POSISI KEUANGAN (NERACA) TRIWULANAN

Tanggal Laporan 31 Maret 2017 dan 31 Desember 2016 (Dalam Jutaan Rupiah)

No.	POS-POS	INDIVIDUAL 31 Maret 2017	INDIVIDUAL 31 Desember 2016
	ASET		
1.	Kas	907.885	1.086.569
2.	Penempatan Pada Bank Indonesia	13.684.398	11.995.502
3.	Penempatan Pada Bank Lain	997.397	1.552.368
4.	Tagihan *Spot* dan *Forward*	8	-
5.	Surat Berharga Yang Dimiliki	8.287.089	6.906.554
6.	Tagihan atas Surat Berharga yang dibeli dengan janji dijual kembali (reverse repo)	-	1.009.198
7.	Tagihan Akseptasi	43.493	114.030
8.	Piutang		
	a. Piutang *Murabahah*	53.510.368	53.201.181
	b. Pendapatan Margin *Murabahah* Yang Ditangguhkan -/-	(17.567.147)	(17.194.803)
	c. Piutang *Istishna'*	4.833	6.461
	d. Pendapatan Margin *Istishna'* Yang Ditangguhkan -/-	(398)	(419)
	e. Piutang *Qardh*	2.112.474	1.971.071
	f. Piutang Sewa	9.527	7.702
9.	Pembiayaan Bagi Hasil		
	a. *Mudharabah*	3.055.212	3.151.201
	b. *Musyarakah*	13.243.161	13.338.662
	c. Lainnya	-	-
10.	Pembiayaan Sewa		
	a. Aset *Ijarah*	1.323.793	1.330.260
	b. Akumulasi Penyusutan /Amortisasi -/-	(477.705)	(423.070)
	c. Cadangan Kerugian Penurunan Nilai -/-	-	-
11.	Penyertaan	50.331	50.331
12	Cadangan Kerugian Penurunan Nilai Aset Produktif -/-		
	a. Individual	(609.163)	(657.521)
	b. Kolektif	(1.190.181)	(1.341.156)
13	Aset Tidak Berwujud	204.134	203.705
	Akumulasi Amortisasi -/-	(140.513)	(131.476)
14	*Salam*	-	-
15	Aset *Istishna'* Dalam Penyelesaian	-	-
	Termin *Istishna'* -/-	-	-
16	Aset Tetap Dan Inventaris	2.036.865	2.048.971
	Akumulasi Penyusutan-/-	(1.190.631)	(1.147.926)
17.	Properti Terbengkalai	-	-
18.	Aset Yang Diambil Alih	-	-
19.	Rekening Tunda	-	-
20.	Aset Antar Kantor	-	-
	a. Kegiatan Operasional Di Indonesia	827	817
	b. Kegiatan Operasional Di Luar Indonesia	-	-
21.	Cadangan Kerugian Penurunan Nilai Aset Lainnya -/-	-	-
22.	Persediaan	-	-
23.	Aset Pajak Tangguhan	200.024	226.035
24.	Aset Lainnya	1.516.226	1.527.475
	TOTAL ASET	**80.012.307**	**78.831.722**
	LIABILITAS DAN EKUITAS		
	LIABILITAS		
1.	Dana Simpanan *Wadiah*		
	a. Giro	7.530.315	6.860.850
	b. Tabungan	2.647.623	2.593.437
2.	Dana Investasi *Non Profit Sharing*		
	a. Giro	77.495	68.925
	b. Tabungan	25.176.760	25.157.790
	c. Deposito	35.603.392	35.268.859
3.	Liabilitas Kepada Bank Indonesia	-	-
4.	Liabilitas Kepada Bank Lain	555.570	493.562
5.	Liabilitas *Spot* dan *Forward*	-	-
6.	Surat Berharga yang Diterbitkan	375.000	375.000
7.	Liabilitas Akseptasi	43.493	114.030
8.	Pembiayaan Diterima	-	-
9.	Setoran Jaminan	22.577	23.773
10.	Liabilitas Antar Kantor		
	a. Kegiatan Operasional Di Indonesia	-	-
	b. Kegiatan Operasional Di Luar Indonesia	-	-
11.	Liabilitas Pajak Tangguhan	-	-
12.	Liabilitas Lainnya	1.497.053	1.483.059
13.	Dana Investasi *Profit Sharing*	-	-
	TOTAL LIABILITAS	**73.529.278**	**72.439.285**
	EKUITAS		
14.	Modal Disetor		
	a. Modal Dasar	2.500.000	2.500.000
	b. Modal Yang Belum Disetor -/-	(10.978)	(510.978)
	c. Saham Yang Dibeli Kembali (*treasury stock*) -/-	-	-
15.	Tambahan Modal Disetor		
	a. Agio	-	-
	b. Disagio -/-	-	-
	c. Modal Sumbangan	-	-
	d. Dana Setoran Modal	-	500.000
	e. Lainnya	-	-
16.	Penghasilan Kompehensif Lain		
	a. Penyesuaian Akibat Penjabaran Laporan Keuangan dalam mata uang asing	-	-
	b. Keuntungan (Kerugian) Dari Perubahan Nilai Aset Keuangan Dalam Kelompok Tersedia Untuk Dijual	6.771	6.440
	c. Bagian Efektif Lindung Nilai Arus Kas	-	-
	d. Selisih Penilaian Kembali Aset Tetap	344.038	344.038
	e. Bagian Pendapatan Komprehensif Lain dari Entitas Asosiasi	-	-
	f. Keuntungan (Kerugian) Aktuarial atas program imbalan pasti	(14.979)	(14.979)
	g. Pajak Penghasilan Terkait Dengan Laba Komprehensif Lain	-	-
	h. Lainnya	-	-
17.	Selisih Kuasi Reorganisasi	-	-
18.	Selisih Restrukturisasi Entitas Sepengendali	-	-
19.	Ekuitas Lainnya	-	-
20.	Cadangan		
	a. Cadangan Umum	397.804	397.804
	b. Cadangan Tujuan	-	-
21.	Laba/Rugi	-	-
	a. Tahun-tahun Lalu	3.170.112	2.844.698
	b. Tahun Berjalan	90.261	325.414
	TOTAL EKUITAS YANG DAPAT DIATRIBUSIKAN KEPADA PEMILIK	**6.483.029**	**6.392.437**
22.	Kepentingan Non Pengendali	-	-
	TOTAL EKUITAS	**6.483.029**	**6.392.437**
	TOTAL LIABILITAS DAN EKUITAS	**80.012.307**	**78.831.722**

LAPORAN LABA RUGI DAN PENGHASILAN KOMPREHENSIF LAIN TRIWULANAN

Periode Laporan 31 Maret 2017 dan 2016 (Dalam Jutaan Rupiah)

No.	POS-POS	INDIVIDUAL 31 Maret 2017	INDIVIDUAL 31 Maret 2016
	PENDAPATAN DAN BEBAN OPERASIONAL		
A.	**Pendapatan dan Beban Operasional Dari Penyaluran Dana**		
1.	**Pendapatan Penyaluran Dana**		
	a. Rupiah		
	i. Pendapatan Dari Piutang		
	- *Murabahah*	1.005.883	931.242
	- *Istishna'*	85	43
	- *Ujrah*	64.700	50.334
	ii. Pendapatan Dari Bagi Hasil		
	- *Mudharabah*	89.539	84.971
	- *Musyarakah*	310.183	254.774
	iii. Lainnya	231.208	208.591
	b. Valuta Asing		
	i. Pendapatan Dari Piutang		
	- *Murabahah*	30.993	51.255
	- *Istishna'*	-	-
	- *Ujrah*	-	-
	ii. Pendapatan Dari Bagi Hasil		
	- *Mudharabah*	-	-
	- *Musyarakah*	24.472	16
	iii. Lainnya	4.774	6.424
2.	**Bagi Hasil Untuk Pemilik Dana Investasi -/-**		
	a. Rupiah		
	i. *Non profit sharing*	626.589	611.251
	ii. *Profit sharing*	-	-
	b. Valuta Asing		
	i. *Non profit sharing*	70	20
	ii. *Profit sharing*	-	-
3.	**Pendapatan Setelah Distribusi Bagi Hasil**	1.135.178	976.379
B.	**Pendapatan dan Beban Operasional Selain Penyaluran Dana**		
1.	**Pendapatan Operasional Lainnya**		
	a. Peningkatan Nilai Wajar Aset Keuangan		
	i. Surat Berharga	-	-
	ii. *Spot* dan *Forward*	-	-
	b. Keuntungan Penjualan Aset:		
	i. Surat Berharga	13.969	15.259
	ii. Aset Ijarah	31	40
	c. Keuntungan Transaksi *Spot* dan *Forward* (*Realised*)	7.371	4.190
	d. Pendapatan Bank Selaku *Mudharib* Dalam *Mudharabah Muqayyadah*	-	14
	e. Keuntungan Dari Penyertaan Dengan *Equity Method*	-	-
	f. Dividen	-	-
	g. Komisi/ Provisi/ *Fee* dan Administrasi	185.379	142.197
	h. Pemulihan Atas Cadangan Kerugian Penurunan Nilai	289	6.421
	i. Pendapatan Lainnya	821	3.155
2.	**Beban Operasional Lainnya**		
	a. Beban Bonus *Wadiah*	14.771	13.326
	b. Penurunan Nilai Wajar Aset Keuangan:		
	i. Surat Berharga	14	-
	ii. *Spot* dan *Forward*	-	-
	c. Kerugian Penjualan Aset:		
	i. Surat Berharga	-	-
	ii. Aset Ijarah	-	-
	d. Kerugian Transaksi *Spot* dan *Forward* (*Realised*)	65	-
	e. Kerugian Penurunan Nilai Aset Keuangan (*Impairment*):		
	i. Surat Berharga	-	352
	ii. Pembiayaan Dari Piutang	122.788	95.309
	iii. Pembiayaan Bagi Hasil	165.928	123.145
	iv. Aset Keuangan Lainnya	31.641	-
	f. Kerugian Terkait Risiko Operasional	62	4
	g. Kerugian Dari Penyertaan Dengan *Equity Method*	-	-
	h. Komisi/ Provisi/ *Fee* dan Administrasi	2.874	76
	i. Kerugian Penurunan Nilai Aset Lainnya (Non Keuangan)	57.869	-
	j. Beban Tenaga Kerja	496.692	491.390
	k. Beban Promosi	10.915	12.291
	l. Beban Lainnya	317.760	313.924
	Pendapatan (Beban) Operasional Lainnya	(1.013.519)	(878.541)
	LABA (RUGI) OPERASIONAL	121.659	97.838
	PENDAPATAN DAN BEBAN NON OPERASIONAL		
1.	Keuntungan (Kerugian) Penjualan Aset Tetap Dan Inventaris	259	364
2.	Keuntungan (Kerugian) Penjabaran Transaksi Valuta Asing	(2.523)	(3.869)
3.	Pendapatan (Beban) Non Operasional Lainnya	121	5.777
	LABA (RUGI) NON OPERASIONAL	(2.143)	2.272
	LABA (RUGI) TAHUN BERJALAN SEBELUM PAJAK	119.516	100.110
	Pajak Penghasilan		
	a. Taksiran Pajak Tahun Berjalan	3.244	22.546
	b. Pendapatan (Beban) Pajak Tangguhan	(26.011)	(1.849)
	LABA (RUGI) BERSIH TAHUN BERJALAN	90.261	75.715
	PENGHASILAN KOMPREHENSIF LAIN		
1.	**Pos-Pos Yang Tidak Akan Direklasifikasi Ke Laba Rugi**		
	a. Keuntungan Revaluasi Aset Tetap	-	-
	b. Keuntungan (Kerugian) Aktuarial atas Program Imbalan Pasti	-	-
	c. Bagian Penghasilan Komprehensif Lain Dari Entitas Asosiasi	-	-
	d. Lainnya	-	-
	e. Pajak Penghasilan Terkait Pos-Pos Yang Tidak Akan Direklasifikasi Ke Laba Rugi	-	-
2.	**Pos-Pos Yang Akan Direklasifikasi Ke Laba Rugi**		
	a. Penyesuaian Akibat Penjabaran Laporan Keuangan Dalam Mata Uang Asing	-	-
	b. Keuntungan (Kerugian) Dari Perubahan Nilai Aset Keuangan Dalam Kelompok Tersedia Untuk Dijual	331	1.532
	c. Bagian Efektif Dari Lindung Nilai Arus Kas	-	-
	d. Lainnya	-	-
	e. Pajak Penghasilan Terkait Pos-Pos Yang Akan Direklasifikasi Ke Laba Rugi	-	-
	PENGHASILAN KOMPREHENSIF LAIN TAHUN BERJALAN SETELAH PAJAK	331	1.532
	TOTAL LABA (RUGI) KOMPREHENSIF TAHUN BERJALAN	90.592	77.247
	Laba (Rugi) Bersih Tahun Berjalan Yang Dapat Diatribusikan Kepada:		
	Pemilik	90.261	75.715
	Kepentingan Non Pengendali	-	-
	TOTAL LABA (RUGI) BERSIH TAHUN BERJALAN	90.261	75.715
	Total Laba (Rugi) Komprehensif Tahun Berjalan Yang Dapat Diatribusikan Kepada :		
	Pemilik	90.592	77.247
	Kepentingan Non Pengendali	-	-
	TOTAL LABA (RUGI) KOMPREHENSIF TAHUN BERJALAN	90.592	77.247
	DIVIDEN	-	-
	LABA BERSIH PER SAHAM (dalam satuan rupiah)	-	-

LAPORAN KUALITAS ASET PRODUKTIF DAN INFORMASI LAINNYA TRIWULANAN

Tanggal Laporan 31 Maret 2017 dan 2016 (Dalam Jutaan Rupiah)

No.	POS-POS	31 Maret 2017 L	DPK	KL	D	M	JUMLAH	31 Maret 2016 L	DPK	KL	D	M	JUMLAH
I	**PIHAK TERKAIT**												
1	Penempatan pada bank lain												
	a. Rupiah	80.320	-	-	-	-	80.320	52.165	-	-	-	-	52.165
	b. Valuta Asing	80.567	-	-	-	-	80.567	34.418	-	-	-	-	34.418
2	Tagihan *spot* dan *forward*												
	a. Rupiah	-	-	-	-	-	-	-	-	-	-	-	-
	b. Valuta Asing	2	-	-	-	-	2	-	-	-	-	-	-
3	Surat berharga yang dimiliki												
	a. Rupiah	2.543	-	-	-	-	2.543	10.099	-	-	-	-	10.099
	b. Valuta Asing	-	-	-	-	-	-	-	-	-	-	-	-
4	Tagihan Akseptasi	2.546	-	-	-	-	2.546	10.446	-	-	-	-	10.446
5	Pembiayaan berbasis piutang dan sewa												
	a.1 Nasabah UMKM												
	i. Rupiah	-	-	-	-	-	-	-	-	-	-	-	-
	ii. Valuta Asing	-	-	-	-	-	-	-	-	-	-	-	-
	a.2 Bukan nasabah UMKM												
	i. Rupiah	-	-	-	-	-	-	-	-	-	-	-	-
	ii. Valuta Asing	-	-	-	-	-	-	-	-	-	-	-	-
	b. Pembiayaan yang direstrukturisasi												
	i. Rupiah	-	-	-	-	-	-	-	-	-	-	-	-
	ii. Valuta Asing	-	-	-	-	-	-	-	-	-	-	-	-
	c. Pembiayaan properti	-	-	-	-	-	-	-	-	-	-	-	-
6	Pembiayaan bagi hasil												
	a.1 Nasabah UMKM												
	i. Rupiah	-	-	-	-	-	-	-	-	-	-	-	-
	ii. Valuta Asing	-	-	-	-	-	-	-	-	-	-	-	-
	a.2 Bukan nasabah UMKM	-	-	-	-	-	-	-	-	-	-	-	-
	i. Rupiah												
	ii. Valuta Asing	-	-	-	-	-	-	-	-	-	-	-	-
	b. Pembiayaan yang direstrukturisasi	-	-	-	-	-	-	-	-	-	-	-	-
	c. Pembiayaan properti	-	-	-	-	-	-	-	-	-	-	-	-
7	Penyertaan	-	-	-	-	-	-	-	-	-	-	-	-
8	Penyertaan modal sementara	-	-	-	-	-	-	-	-	-	-	-	-
9	Komitmen dan kontinjensi												
	a. Rupiah	-	-	-	-	-	-	-	-	-	-	-	-
	b. Valuta Asing	-	-	-	-	-	-	-	-	-	-	-	-
10	Aset yang diambil alih	-	-	-	-	-	-	-	-	-	-	-	-
II	**PIHAK TIDAK TERKAIT**												
1	Penempatan pada bank lain												
	a. Rupiah	70.282	-	-	-	-	70.282	50.632	-	-	-	-	50.632
	b. Valuta Asing	766.228	-	-	-	-	766.228	605.795	-	-	-	-	605.795
2	Tagihan *spot* dan *forward*												
	a. Rupiah	-	-	-	-	-	-	-	-	-	-	-	-
	b. Valuta Asing	6	-	-	-	-	6	-	-	-	-	-	-
3	Surat berharga yang dimiliki												
	a. Rupiah	8.143.664	-	-	-	-	8.143.664	7.915.075	-	-	-	137.000	8.052.075
	b. Valuta Asing	140.882	-	-	-	-	140.882	144.197	-	-	-	-	144.197
4	Tagihan Akseptasi	40.947	-	-	-	-	40.947	244.972	-	-	-	45.028	290.000
5	Pembiayaan berbasis piutang dan sewa												
	a.1 Nasabah UMKM												
	i. Rupiah	7.148.101	624.713	140.876	70.057	343.285	8.327.032	6.406.182	835.456	238.817	111.613	422.840	8.014.908
	ii. Valuta Asing	92.756	-	-	-	-	92.756	60.429	46.364	-	-	-	106.793
	a.2 Bukan nasabah UMKM												
	i. Rupiah	24.425.047	1.846.355	526.151	218.648	374.321	27.390.522	22.258.617	1.933.397	457.646	138.080	783.808	25.571.548
	ii. Valuta Asing	2.353.762	269.945	165.964	-	315.764	3.105.435	2.225.475	653.627	132.832	-	11.833	3.023.767
	b. Pembiayaan yang direstrukturisasi												
	i. Rupiah	1.530.788	984.596	447.432	84.507	321.039	3.368.362	891.217	869.961	206.784	54.175	534.657	2.556.794
	ii. Valuta Asing	484.675	269.945	155.589	-	-	910.209	142.268	461.932	-	-	-	604.200
	c. Pembiayaan properti	7.995.664	763.523	80.320	60.917	80.862	8.981.286	7.581.361	677.683	83.962	35.897	128.158	8.507.061
6	Pembiayaan bagi hasil												
	a.1 Nasabah UMKM												
	i. Rupiah	5.025.847	204.765	51.976	56.324	125.215	5.464.127	4.820.833	236.110	128.594	41.014	266.889	5.493.440
	ii. Valuta Asing	-	-	-	-	-	-	22.166	-	-	-	-	22.166
	a.2 Bukan nasabah UMKM												
	i. Rupiah	8.089.583	835.319	17.972	209.721	75.585	9.228.180	6.345.148	533.677	313.074	13.575	184.965	7.390.439
	ii. Valuta Asing	1.439.063	144.433	22.570	-	-	1.606.066	721.725	215.929	6.593	-	-	944.247
	b. Pembiayaan yang direstrukturisasi												
	i. Rupiah	443.786	704.752	20.475	146.668	29.469	1.345.150	564.644	288.426	222.760	11.863	31.470	1.119.163
	ii. Valuta Asing	16.093	144.433	22.570	-	-	183.096	-	189.876	6.593	-	-	196.469
	c. Pembiayaan properti	1.380.846	20.138	6.802	2.455	13.838	1.424.079	1.279.242	30.063	14.838	5.481	54.795	1.384.419
7	Penyertaan	-	-	-	-	-	-	-	-	-	-	-	-
8	Penyertaan modal sementara	-	-	50.331	-	-	50.331	-	-	50.331	-	-	50.331
9	Komitmen dan kontinjensi												
	a. Rupiah	43.873	-	-	-	-	43.873	135.906	-	-	-	-	135.906
	b. Valuta Asing	464.805	148.682	-	-	-	613.487	514.941	-	147.951	-	-	662.892
10	Aset yang diambil alih	-	-	-	-	-	-	-	-	-	-	-	-
III	**INFORMASI LAIN**												
1	Total aset bank yang dijaminkan:												
	a. Pada Bank Indonesia						-						-
	b. Pada bank lain						-						-
2	Total CKPN aset keuangan atas aset produktif						1.846.810						2.090.609
3	Total PPA yang wajib dibentuk atas aset produktif						1.663.553						1.861.576
4	Persentase pembiayaan kepada UMKM terhadap total pembiayaan						25,15%						26,97%
5	Persentase pembiayaan kepada Usaha Mikro Kecil (UMK) terhadap total pembiayaan						16,01%						15,02%
6	Persentase jumlah nasabah UMKM terhadap total nasabah						22,90%						24,46%
7	Persentase jumlah nasabah Usaha Mikro Kecil (UMK) terhadap total nasabah						22,30%						23,79%
8	Lainnya												
	a. Aset produktif yang dihapus buku						5.250.904						3.634.738
	b. Aset produktif yang dihapus buku yang dipulihkan atau berhasil ditagih						521.612						-
	c. Aset produktif yang dihapustagih						-						327.482
	d. Penerusan dana investasi terikat						-						-

CADANGAN KERUGIAN PENURUNAN NILAI DAN PENYISIHAN PENGHAPUSAN ASET

Tanggal Laporan 31 Maret 2017 dan 2016 (Dalam Jutaan Rupiah)

No.	POS-POS	31 Maret 2017 CKPN Individual	CKPN Kolektif	PPA Wajib Dibentuk Umum	PPA Wajib Dibentuk Khusus	31 Maret 2016 CKPN Individual	CKPN Kolektif	PPA Wajib Dibentuk Umum	PPA Wajib Dibentuk Khusus
1	Penempatan pada bank lain	-	47	47	-	-	402	402	-
2	Tagihan *spot* dan *forward*	-	-	-	-	-	-	-	-
3	Surat berharga yang dimiliki	-	17.085	17.085	-	-	152.277	15.277	137.000
4	Tagihan Akseptasi	-	435	435	-	-	47.582	2.554	45.028
5	Piutang *Murabahah*	542.896	846.318	301.884	905.380	466.656	1.018.122	271.987	969.977
6	Piutang *Istishna'*	-	3.348	6	3.342	-	6.222	5	6.217
7	Piutang *Qardh*	-	13.636	2.897	10.739	-	16.671	1.936	14.735
8	Piutang Sewa	-	1.244	-	1.244	-	-	-	-
9	Pembiayaan *Mudharabah*	-	74.158	27.581	46.577	-	57.041	24.701	32.126
10	Pembiayaan *Musyarakah*	66.267	226.360	111.144	215.176	71.691	218.364	88.913	215.137
11	Pembiayaan Lainnya	-	-	-	-	-	-	-	-
12	Penyertaan	-	-	-	-	-	-	-	-
13	Penyertaan modal sementara	-	7.550	-	7.550	-	7.550	-	7.550
14	Komitmen dan kontijensi	-	47.466	5.032	7.434	-	28.031	5.838	22.193

LAPORAN PERHITUNGAN KEWAJIBAN PENYEDIAAN MODAL MINIMUM (KPMM) TRIWULANAN

Tanggal Laporan 31 Maret 2017 dan 2016 (Dalam Jutaan Rupiah)

No.	KOMPONEN MODAL	INDIVIDUAL 31 Maret 2017	INDIVIDUAL 31 Maret 2016
I	**Modal Inti (Tier 1)**	6.234.363	5.423.001
	1 Modal Inti Utama (CET 1)		
	1.1 **Modal disetor** (setelah dikurangi saham *treasury*)	2.489.022	1.989.022
	1.2 **Cadangan Tambahan Modal**		
	1.2.1 Faktor Penambah		
	1.2.1.1 Penghasilan Komprehensif Lain		
	1.2.1.1.1 Selisih lebih penjabaran laporan keuangan	-	-
	1.2.1.1.2 Potensi keuntungan dari peningkatan nilai wajar aset keuangan dalam kelompok tersedia untuk dijual	6.771	-
	1.2.1.1.3 Saldo surplus revaluasi aset tetap	344.038	344.038
	1.2.1.2 Cadangan Tambahan modal lainnya (*other disclosed reserves*)		
	1.2.1.2.1 Agio saham biasa	-	-
	1.2.1.2.2 Cadangan umum	397.804	397.804
	1.2.1.2.3 Laba tahun-tahun lalu setelah diperhitungkan pajak	3.170.112	2.844.698
	1.2.1.2.4 Laba tahun berjalan setelah diperhitungkan pajak	90.261	75.715
	1.2.1.2.5 Dana setoran modal	-	-
	1.2.1.2.6 Modal Sumbangan	-	-
	1.2.1.2.7 Waran yang diterbitkan	-	-
	1.2.1.2.8 Opsi saham yang diterbitkan dalam rangka program kompensasi berbasis saham	-	-
	1.2.2 Faktor Pengurang		
	1.2.2.1 Penghasilan komprehensif lain		
	1.2.2.1.1 Selisih kurang penjabaran laporan keuangan	-	-
	1.2.2.1.2 Potensi kerugian dari penurunan nilai wajar aset keuangan dalam kelompok tersedia untuk dijual	-	-
	1.2.2.2 Cadangan Tambahan modal lainnya (*other disclosed reserves*)		
	1.2.2.2.1 Disagio saham biasa	-	-
	1.2.2.2.2 Rugi tahun-tahun lalu yang dapat diperhitungkan	-	-
	1.2.2.2.3 Rugi tahun berjalan yang dapat diperhitungkan	-	-
	1.2.2.2.4 Selisih kurang antara Penyisihan Penghapusan Aset (PPA) dan cadangan kerugian penurunan nilai (CKPN) atas aset produktif	-	-
	1.2.2.2.5 Selisih kurang jumlah penyesuaian nilai wajar dari instrumen keuangan dalam *Trading Book*	-	-
	1.2.2.2.6 PPA atas aset non produktif yang wajib dibentuk	-	-
	1.3 **Kepentingan non pengendali yang dapat diperhitungkan**		
	1.4 **Faktor Pengurang Modal Inti Utama**		
	1.4.1 Perhitungan pajak tangguhan	(200.024)	(228.276)
	1.4.2 *Goodwill*	-	-
	1.4.3 Seluruh Aset tidak berwujud lainnya	(63.621)	-
	1.4.4 Penyertaan yang diperhitungkan sebagai faktor pengurang	-	-
	1.4.5 Kekurangan modal pada perusahaan anak asuransi		
	1.4.6 Eksposur sekuritisasi	-	-
	1.4.7 Faktor Pengurang modal inti utama lainnya		
	1.4.7.1 Penempatan dana pada instrumen AT 1 dan/atau Tier 2 pada bank lain	-	-
	2 Modal Inti Tambahan/Additional Tier 1 (AT-1)		
	2.1 Instrumen yang memenuhi persyaratan AT-1		
	2.2 Agio (disagio) (+/-)	-	-
	2.3 Faktor Pengurang Modal Inti Tambahan	-	-
	2.3.1 Penempatan dana pada instrumen AT 1 dan/atau Tier 2 pada bank lain	-	-
II	**Modal Pelengkap (Tier 2)**	841.111	985.991
	1 Instrumen modal dalam bentuk saham atau lainnya yang memenuhi persyaratan Tier 2	375.000	500.000
	2 Agio/disagio	-	-
	3 Cadangan umum PPA atas aset produktif yang wajib dibentuk (paling tinggi 1,25% ATMR Risiko Kredit)	466.111	485.991
	4 Cadangan Tujuan	-	-
	5 Faktor Pengurang Modal Pelengkap		
	5.1 *Sinking Fund*	-	-
	5.2 Penempatan dana pada instrumen Tier 2 pada bank lain	-	-
	TOTAL MODAL	**7.075.474**	**6.408.992**

	INDIVIDUAL 31 Maret 2017	INDIVIDUAL 31 Maret 2016		INDIVIDUAL 31 Maret 2017	INDIVIDUAL 31 Maret 2016
ASET TERTIMBANG MENURUT RISIKO			**RASIO KPMM**		
ATMR RISIKO KREDIT	41.425.395	40.720.322	Rasio CET1 (%)	12,69%	11,33%
ATMR RISIKO PASAR	643.772	414.975	Rasio Tier 1 (%)	12,69%	11,33%
ATMR RISIKO OPERASIONAL	7.071.920	6.740.505	Rasio Tier 2 (%)	1,71%	2,06%
TOTAL ATMR	49.141.087	47.875.802	Rasio KPMM (%)	14,40%	13,39%
RASIO KPMM SESUAI PROFIL RISIKO (%)			CET 1 UNTUK BUFFER (%)	4,41%	3,40%
ALOKASI PEMENUHAN KPMM			**PROSENTASE BUFFER YANG WAJIB DIPENUHI OLEH BANK (%)**		
Dari CET1 (%)	4,50%	4,50%	*Capital Conservation Buffer* (%)	1,250%	0,625%
Dari AT1 (%)	0,00%	0,00%	*Countercyclical Buffer* (%)	0,000%	0,000%
Dari Tier 2 (%)	1,71%	2,06%	*Capital Surcharge* untuk Bank Sistemik (%)	0,000%	0,000%

LAPORAN RASIO KEUANGAN

Tanggal Laporan 31 Maret 2017 dan 2016 (Dalam Persentase)

No.	RASIO	31 Maret 2017	31 Maret 2016
	Rasio Kinerja		
1.	Kewajiban Penyediaan Modal Minimum (KPMM)	14,40%	13,39%
2.	Aset produktif bermasalah dan aset non produktif bermasalah terhadap total aset produktif dan aset non produktif	3,80%	5,44%
3.	Aset produktif bermasalah terhadap total aset produktif	3,83%	5,28%
4.	Cadangan Kerugian Penurunan Nilai (CKPN) aset keuangan terhadap aset produktif	2,50%	3,13%
5.	NPF *gross*	4,91%	6,42%
6.	NPF *net*	3,16%	4,32%
7.	*Return On Assets* (ROA)	0,60%	0,56%
8.	*Return On Equity* (ROE)	5,83%	5,61%
9.	*Net* Imbalan (NI)	6,26%	5,81%
10.	*Net Operating Margin* (NOM)	0,68%	0,60%
11.	Biaya Operasional terhadap Pendapatan Operasional (BOPO)	93,82%	94,44%
12.	Pembiayaan bagi hasil terhadap total pembiayaan	29,17%	27,07%
13.	*Financing to Deposit Ratio* (FDR)	77,75%	80,16%
	Kepatuhan (Compliance)		
1.	a. Persentase Pelanggaran BMPD		
	a.1. Pihak Terkait	0,00%	0,00%
	a.2. Pihak Tidak Terkait	0,00%	0,00%
	b. Persentase Pelampauan BMPD		
	b.1. Pihak Terkait	0,00%	0,00%
	b.2. Pihak Tidak Terkait	0,00%	0,00%
2.	GWM		
	a. GWM rupiah	8,12%	5,09%
	b. GWM valuta asing	1,13%	1,17%
3.	Posisi Devisa Neto (PDN) secara keseluruhan	9,18%	6,47%

LAPORAN DISTRIBUSI BAGI HASIL TRIWULANAN

Tanggal Laporan 31 Maret 2017 (Dalam Jutaan Rupiah)

INDIKATOR	SALDO RATA-RATA (A)	PENDAPATAN YANG AKAN DIBAGIHASILKAN (B)	PORSI PEMILIK DANA: NISBAH (%) (C)	PORSI PEMILIK DANA: JUMLAH BONUS DAN BAGI HASIL (D)	PORSI PEMILIK DANA: INDIKASI *RATE OF RETURN* (%) E = (D/A x 100%) x 12
A. PEMBIAYAAN					
1. Bank	184.173	1.782			
2. Non Bank	49.868.708	495.627			
B. PENGHIMPUNAN DANA					
1. Giro *Wadiah*					
a. Bank	45.093	350		28	0,75%
b. Non Bank	3.024.648	23.502		1.431	0,57%
2. Giro *Mudharabah*					
a. Bank	-	-	-	-	-
b. Non Bank	2.599.421	20.198	7%	1.400	0,65%
3. Tabungan *Wadiah*					
a. Bank	-	-		-	-
b. Non Bank	3.195.395	24.828		1.950	0,73%
4. Tabungan *Mudharabah*					
a. Bank	341.430	2.653	34%	902	3,17%
b. Non Bank	23.400.130	181.820	19%	34.799	1,78%
5. Deposito *Mudharabah*					
a. Bank					
- 1 bulan	78.981	614	45%	276	4,19%
- 3 bulan	11.097	86	47%	40	4,33%
- 6 bulan	-	-	-	-	-
- 12 bulan	4.508	35	49%	17	4,53%
b. Non Bank					
- 1 bulan	27.862.985	216.496	45%	97.678	4,21%
- 3 bulan	2.368.351	18.402	50%	9.117	4,62%
- 6 bulan	1.399.962	10.878	49%	5.378	4,61%
- 12 bulan	2.750.735	21.373	48%	10.229	4,46%
TOTAL	**67.082.736**	**521.235**		**163.245**	

LAPORAN KOMITMEN DAN KONTINJENSI TRIWULANAN

Tanggal Laporan 31 Maret 2017 dan 31 Desember 2016 (Dalam Jutaan Rupiah)

No.	POS-POS	INDIVIDUAL 31 Maret 2017	INDIVIDUAL 31 Desember 2016
I	**TAGIHAN KOMITMEN**		
	1. Fasilitas Pembiayaan yang Belum Ditarik		
	a. Rupiah	-	-
	b. Valuta Asing	-	-
	2. Posisi Pembelian *Spot* dan *Forward* yang Masih Berjalan	-	-
	3. Lainnya	-	-
II	**KEWAJIBAN KOMITMEN**		
	1. Fasilitas Pembiayaan Kepada Nasabah yang Belum Ditarik		
	a. *Commited*		
	i. Rupiah	-	-
	ii. Valuta Asing	-	-
	b. *Uncommitted*		
	i. Rupiah	876.900	869.182
	ii. Valuta Asing	-	-
	2. Fasilitas Pembiayaan Kepada Bank Lain yang Belum Ditarik		
	a. *Commited*		
	i. Rupiah	-	-
	ii. Valuta Asing	-	-
	b. *Uncommitted*		
	i. Rupiah	-	-
	ii. Valuta Asing	-	-
	3. *Irrevocable* L/C yang Masih Berjalan		
	a. L/C Luar Negeri	13.221	8.065
	b. L/C Dalam Negeri	5.290	799
	4. Posisi Penjualan *Spot* dan *Forward* yang Masih Berjalan	28.568	-
	5. Lainnya	-	-
III	**TAGIHAN KONTINJENSI**		
	1. Garansi yang Diterima		
	a. Rupiah	-	-
	b. Valuta Asing	193.041	195.136
	2. Pendapatan Dalam Penyelesaian		
	a. *Murabahah*	197.358	199.329
	b. *Istishna'*	37	51
	c. Sewa	2.002	3.014
	d. Bagi Hasil	-	-
	e. Lainnya	127.546	126.828
	3. Lainnya	-	-
IV	**KEWAJIBAN KONTINJENSI**		
	1. Garansi yang Diberikan		
	a. Rupiah	38.583	45.507
	b. Valuta Asing	600.266	608.895
	2. Lainnya	-	-

LAPORAN TRANSAKSI *SPOT* DAN *FORWARD* TRIWULANAN

Tanggal Laporan 31 Maret 2017 (Dalam Jutaan Rupiah)

No.	TRANSAKSI	NILAI NOTIONAL	TUJUAN: BUKAN *HEDGING*	TUJUAN: *HEDGING*	TAGIHAN DAN LIABILITAS: TAGIHAN	TAGIHAN DAN LIABILITAS: LIABILITAS
A.	**Terkait Dengan Nilai Tukar**					
1.	*Spot*	28.568	28.568	-	8	-
2.	*Forward*	-	-	-	-	-
3.	Lainnya	-	-	-	-	-
B.	**Lainnya**	-	-	-	-	-
	JUMLAH	**28.568**	**28.568**	-	**8**	-

PENGURUS BANK *

Dewan Komisaris:

- Komisaris Utama : **Mulya E. Siregar** **
- Komisaris Independen : **Ramzi A. Zuhdi**
- Komisaris Independen : **Bambang Widianto**
- Komisaris : **Dikdik Yustandi** **

Direksi:

- Direktur Utama : **Toni E.B Subari** **
- Direktur : **Putu Rahwidhiyasa**
- Direktur : **Edwin Dwidjajanto**
- Direktur : **Kusman Yandi**
- Direktur : **Choirul Anwar**
- Direktur : **Ade Cahyo Nugroho** **
- Direktur : **Achmad Syafii** **

Dewan Pengawas Syariah:

- Ketua : **Dr. KH. Ma'ruf Amin**
- Anggota : **Dr. M. Syafii Antonio, M.Ec.**
- Anggota : **Drs. H. Mohamad Hidayat, MBA, MH.**

PEMEGANG SAHAM

Pemegang Saham Pengendali (PSP) :
PT Bank Mandiri (Persero) Tbk. : 99,99999980%

Pemegang Saham Bukan PSP melalui Pasar Modal (≥ 5%) : Nihil

Pemegang Saham Bukan PSP tidak melalui Pasar Modal (≥ 5%) :
PT Mandiri Sekuritas : 0,00000020%

* Berdasarkan RUPS tanggal 10 April 2017 sesuai Akta NO. 01 Tanggal 2 Mei 2017 dibuat di hadapan Notaris Ashoya Ratam
** Berlaku efektif setelah mendapat persetujuan dari otoritas jasa keuangan atas penilaian kemampuan dan kepatutan (fit & proper test)

CATATAN:

1. Penyajian Laporan Keuangan Publikasi pada tanggal dan untuk periode tiga bulan yang berakhir pada tanggal 31 Maret 2017 di atas telah disusun berdasarkan Laporan Keuangan Interim PT Bank Syariah Mandiri yang tidak di audit. Laporan Keuangan Publikasi pada tanggal dan untuk periode tiga bulan yang berakhir pada tanggal 31 Maret 2016 telah disusun berdasarkan Laporan Keuangan PT Bank Syariah Mandiri yang telah diaudit oleh Kantor Akuntan Publik Tanudiredja, Wibisana, Rintis & Rekan - A member firm of PwC Global Network, dengan partner penanggung jawab Drs. M. Jusuf Wibisana, M.Ec., CPA yang laporannya tertanggal 9 Mei 2016 menyatakan opini tanpa modifikasian dan 31 Desember 2016 telah disusun berdasarkan Laporan Keuangan PT Bank Syariah Mandiri yang telah diaudit oleh Kantor Akuntan Publik Tanudiredja, Wibisana, Rintis & Rekan - A member firm of PwC Global Network, dengan partner penanggung jawab Drs. M. Jusuf Wibisana, M.Ec., CPA yang laporannya tertanggal 23 Januari 2017 menyatakan opini tanpa modifikasian.
2. Penyajian Laporan Keuangan Publikasi ini untuk memenuhi Peraturan Otoritas Jasa Keuangan No.32/POJK.03/2016 tentang Perubahan Atas Peraturan Otoritas Jasa Keuangan No. 6/POJK.03/2015 tentang Transparansi dan Publikasi Laporan Bank dan Surat Edaran Otoritas Jasa Keuangan No. 10/SEOJK.03/2017 tanggal 24 Februari 2017 tentang Transparansi dan Publikasi Laporan Bank Umum Syariah dan Unit Usaha Syariah.
3. Perusahaan induk adalah PT Bank Mandiri (Persero) Tbk.
4. Nilai tukar mata uang asing untuk 1 USD per tanggal 31 Maret 2017, 31 Desember 2016 dan 31 Maret 2016 masing-masing sebesar Rp13.325,50, Rp13.472,50 dan Rp13.260,00.

Jakarta, 12 Mei 2017
S.E & O
Direksi

Edwin Dwidjajanto
Direktur

Choirul Anwar
Direktur

Sebagian Penghargaan Tahun 2016:

- **The Most Trusted Companies** — Indonesian Institute for Corporate Governance (IICG)
- **Peringkat 1 Digital Brand Bank Umum Syariah** — Isentia Research
- **BUMN Markeeters Award 2017** — Markplus
- **Top CSR Award 2017** — Majalah Business News Indonesia, KNKG dan Masyarakat CSR Indonesia
- **Peringkat 1 Annual Report Award 2015** (Kategori Private Keuangan non listed) — KNKG, IDX, Bank Indonesia, OJK, Kementerian Keuangan, Kementerian BUMN, IAI
- **Market Leadership Award 2016 (Developing Islamic Banking in Indonesia)** — Global Islamic Finance Award

info lebih lanjut hubungi bsm call 14040 atau kunjungi www.syariahmandiri.co.id

IAIN JEMBER
digilib.iain-jember.ac.id • digilib.iain-jember.ac.id • digilib.iain-jember.ac.id • digilib.iain-jember.ac.id • digilib.iain-jember.ac.id • digilib.iain-jember.ac.id

LAPORAN KEUANGAN

PT BANK SYARIAH MANDIRI DAN PERUSAHAAN INDUK

NERACA
Per - 30 JUNI 2009 dan 2008
(Dalam Jutaan Rupiah)

No	POS-POS	2009	2008
	AKTIVA		
1.	Kas	286,578	220,719
2.	Penempatan Pada BI		
	a. Giro Wadiah	893,981	977,584
	b. SBIS	1,930,000	1,075,000
3.	Penempatan Pada Bank Lain		
	a. Rupiah	76,136	32,547
	PPAP -/-	(3,166)	(2,432)
	b. Valuta asing	27,098	74,237
	PPAP -/-	(2,275)	(4,259)
4.	Surat Berharga Yang Dimiliki		
	a. Rupiah		
	i. Dimiliki hingga jatuh tempo	1,289,786	1,034,908
	ii. Lainnya	9,225	8,000
	PPAP -/-	(13,308)	(9,464)
	b. Valuta asing		
	i. Dimiliki hingga jatuh tempo	3,641	201,000
	ii. Lainnya	-	-
	PPAP -/-	(279)	(221)
5.	Piutang Murabahah		
	a. Rupiah		
	a.1. Terkait dengan bank		
	1. Piutang Murabahah	-	-
	2. Pendapatan Margin Murabahah yang - ditangguhkan -/-	-	-
	a.2. Tidak terkait dengan bank		
	1. Piutang Murabahah	9,142,803	8,309,545
	2. Pendapatan Margin Murabahah yang - ditangguhkan -/-	(2,413,419)	(2,248,125)
	PPAP -/-	(452,810)	(304,299)
	b. Valuta asing		
	b.1. Terkait dengan bank		
	1. Piutang Murabahah	-	-
	2. Pendapatan Margin Murabahah yang - ditangguhkan -/-	-	-
	b.2. Tidak terkait dengan bank		
	1. Piutang Murabahah	595,131	226,858
	2. Pendapatan Margin Murabahah yang - ditangguhkan -/-	(67,623)	(26,156)
	PPAP -/-	(5,859)	(2,555)
6.	Piutang Salam	-	-
	PPAP -/-	-	-
7.	Piutang Istishna	256,527	230,647
	Pendapatan Margin Istishna yang ditangguhkan -/-	(89,784)	(83,651)
	PPAP -/-	(10,134)	(1,100)
8.	Piutang Qardh	708,938	425,999
	PPAP -/-	(8,500)	(5,266)
9.	Pembiayaan		
	a. Rupiah		
	a.1. Terkait dengan bank	-	-
	a.2. Tidak terkait dengan bank	5,896,724	5,622,865
	PPAP -/-	(217,589)	(188,430)
	b. Valuta asing		
	b.1. Terkait dengan bank	-	-
	b.2. Tidak terkait dengan bank	36,998	76,071
	PPAP -/-	(370)	(887)
10.	Persediaan	-	-
11.	Ijarah		
	a. Aktiva Ijarah	275,440	258,731
	b. Akumulasi Penyusutan/Amortisasi Aktiva Ijarah -/-	(147,777)	(94,614)
	PPAP -/-	-	-
12	Tagihan Lainnya	-	-
	PPAP -/-	-	-
13.	Penyertaan	-	-
	PPAP -/-	-	-
14.	Aktiva Istishna dalam penyelesaian	-	-
15.	Termin Istishna -/-	-	-
16.	Pendapatan yang akan diterima	29,773	20,436
17.	Biaya dibayar dimuka	90,799	59,909
18.	Uang muka pajak	-	-
19.	Aktiva pajak tangguhan	11,510	9,808
20.	Aktiva Tetap dan Inventaris	405,785	271,519
	Akumulasi Penyusutan Aktiva tetap dan Inventaris -/-	(206,732)	(176,587)
21.	Agunan yang diambil alih	26,215	26,769
	PPANP -/-	(26,300)	(16,500)
22.	Aktiva lain-lain	356,940	286,949
	TOTAL AKTIVA	18,684,103	16,285,555
	PASIVA		
1.	Dana Simpanan Wadiah		
	a. Giro Wadiah	2,424,269	2,886,544
	b. Tabungan Wadiah	48,239	14,200
2.	Kewajiban segera lainnya	220,764	193,767
3.	Kewajiban kepada Bank Indonesia		
	a. FPJPS	-	-
	b. Lainnya	-	-
4.	Kewajiban Kepada Bank Lain	136,970	86,461
5.	Surat Berharga Yang Diterbitkan	208,747	400,000
6.	Pembiayaan/Pinjaman Yang Diterima		
	a. Rupiah		
	i. Terkait dengan bank	-	-
	ii. Tidak terkait dengan bank	-	-
	b. Valuta asing		
	i. Terkait dengan bank	-	-
	ii. Tidak terkait dengan bank	-	-
7.	Estimasi kerugian komitmen dan kontinjensi	2,418	1,713
8.	Beban yang masih harus dibayar	72,049	58,026
9.	Taksiran pajak penghasilan	14,538	16,338
10.	Kewajiban pajak tangguhan	-	-
11.	Kewajiban Lainnya	353,295	299,710
12.	Pinjaman Subordinasi		
	a. Rupiah		
	i. Terkait dengan bank	-	-
	ii. Tidak terkait dengan bank	-	32,000
	b. Valuta asing		
	i. Terkait dengan bank	-	-
	ii. Tidak terkait dengan bank	-	-
13.	Rupa-rupa Pasiva	-	-
14.	Modal Pinjaman	-	-
15.	Hak minoritas	-	-
16.	Dana Investasi Tidak Terikat (Mudharabah Mutlaqah)		
	a. Tabungan Mudharabah	5,776,272	4,607,319
	b. Deposito Mudharabah		
	b.1. Rupiah	7,674,830	6,459,784
	b.2. Valas	317,080	222,032
17.	Ekuitas		
	a. Modal disetor	658,244	458,373
	b. Agio (disagio)	-	-
	c. Modal Sumbangan	-	-
	d. Dana setoran modal	-	-
	e. Penyesuaian akibat penjabaran laporan keuangan	-	-
	f. Selisih penilaian kembali aktiva tetap	-	-
	g. Laba(rugi) yang belum direalisasi dari surat berharga	1,225	-
	h. Saldo laba (rugi)	775,163	549,288
	TOTAL PASIVA	18,684,103	16,285,555

LAPORAN LABA/RUGI DAN SALDO LABA
Periode: 01 JANUARI s.d. 30 JUNI 2009 dan 2008
(Dalam Jutaan Rupiah)

No	POS-POS	2009	2008
	PENDAPATAN DAN BEBAN OPERASIONAL		
I.	PENDAPATAN OPERASIONAL	1,143,829	981,597
	A. Pendapatan dari Penyaluran Dana		
	1. Dari Pihak Ketiga Bukan bank		
	a. Pendapatan Margin Murabahah	441,589	366,825
	b. Pendapatan Bersih Salam Pararel	-	-
	c. Pendapatan Bersih Istishna Pararel		
	i. Pendapatan Istishna	5,896	4,617
	ii. *Harga Pokok Istishna -/-*	-	-
	d. Pendapatan Sewa Ijarah	37,276	39,394
	e. Pendapatan Bagi Hasil Mudharabah	220,459	203,891
	f. Pendapatan Bagi Hasil Musyarakah	148,583	116,978
	g. Pendapatan dari penyertaan	-	-
	h. Lainnya	65,633	51,108
	2. Dari Bank Indonesia		
	a. Pendapatan SBIS	62,511	32,149
	b. Lainnya	5,145	-
	3. Dari Bank-bank lain di Indonesia		
	a. Bonus dari Bank Syariah lain	136	-
	b. Pendapatan Bagi Hasil Mudharabah		
	i. Tabungan Mudharabah	-	-
	ii. Deposito Mudharabah	1,148	1,643
	iii. Sertifikat Investasi Mudharabah Antarbank	125	3,090
	iv. Lainnya	-	-
	c. Lainnya	-	-
	B. Pendapatan Operasional Lainnya		
	1. Jasa Investasi Terikat (Mudharabah Muqayadah)	6,195	9,291
	2. Jasa layanan	50,638	48,331
	3. Pendapatan dari transaksi valuta asing	8,181	4,805
	4. Koreksi PPAP	-	-
	5. Koreksi Penyisihan Penghapusan Transaksi Rekening Administratif	-	-
	6. Lainnya	90,314	99,475
II.	Bagi Hasil Untuk Investor Dana Investasi Tidak Terikat -/-	466,821	344,665
	1. Pihak ketiga bukan bank		
	a. Tabungan Mudharabah	125,231	100,685
	b. Deposito Mudharabah	322,033	216,065
	c. Lainnya	13,897	24,870
	2. Bank Indonesia		
	a. FPJP Syariah	-	-
	b. Lainnya	-	-
	3. Bank-bank lain di Indonesia dan diluar Indonesia		
	a. Tabungan Mudharabah	1,179	1,143
	b. Deposito Mudharabah	4,427	1,814
	c. Sertifikat Investasi Mudharabah Antarbank	54	88
	d. Lainnya	-	-
III.	Pendapatan Operasional setelah distribusi bagi hasil untuk Investor Dana Investasi Tidak Terikat (I - II)	677,008	636,932
IV.	Beban (pendapatan) penyisihan penghapusan aktiva	159,050	205,510
V.	Beban (pendapatan) estimasi kerugian komitmen dan kontinjensi	-	185
VI.	Beban Opersional Lainnya	341,127	290,413
	A. Beban Bonus Titipan Wadiah	9,112	8,811
	B. Beban Administrasi dan umum	50,462	45,190
	C. Beban Personalia	164,469	141,758
	D. Beban penurunan nilai surat berharga	-	-
	E. Beban transaksi valuta asing	-	-
	F. Beban promosi	12,063	8,136
	G. Beban lainnya	105,021	86,518
VII.	Laba (Rugi) Operasional (III-(IV+V+VI))	176,831	140,824
	PENDAPATAN DAN BEBAN NON OPERASIONAL		
VIII.	Pendapatan Non Operasional	1,839	1,522
IX.	Beban Non Operasinal	72	1,216
X.	Laba (Rugi) Non Operasional (VIII - IX)	1,767	306
XI.	Laba (Rugi) Tahun Berjalan (VII + X)	178,598	141,130
XII.	Taksiran Pajak Penghasilan	52,854	44,846
XIII.	Jumlah Laba (Rugi)	125,744	96,284
XIV.	Hak Minoritas	-	-
XV.	Saldo Laba (Rugi) awal tahun	649,419	453,004
XVI.	Dividen	-	-
XVII.	Lainnya	-	-
XVIII.	Saldo Laba (Rugi) akhir periode	775,163	549,288
XIX.	Laba bersih per saham	-	-

KUALITAS AKTIVA PRODUKTIF DAN INFORMASI LAINNYA
Per - 30 JUNI 2009 dan 2008
(Dalam Jutaan Rupiah)

No	POS-POS	2009						2008					
		L	DPK	KL	D	M	JUMLAH	L	DPK	KL	D	M	JUMLAH
A.	**Pihak Terkait**												
1.	Penempatan pada Bank Lain	-	-	-	-	-	-	-	-	-	-	-	-
2.	Penempatan pada Bank Indonesia	-	-	-	-	-	-	-	-	-	-	-	-
3.	Surat-surat Berharga Syariah	-	-	-	-	-	-	-	-	-	-	-	-
4.	Piutang												
	a. KUK	-	-	-	-	-	-	-	-	-	-	-	-
	b. Non-KUK	-	-	-	-	-	-	-	-	-	-	-	-
	c. Properti												
	i. direstrukturisasi	-	-	-	-	-	-	-	-	-	-	-	-
	ii. tidak direstrukturisasi	-	-	-	-	-	-	-	-	-	-	-	-
	d. Non-properti												
	i. direstrukturisasi	-	-	-	-	-	-	-	-	-	-	-	-
	ii. tidak direstrukturisasi	-	-	-	-	-	-	-	-	-	-	-	-
5.	Pembiayaan :												
	a. KUK	-	-	-	-	-	-	-	-	-	-	-	-
	b. Non-KUK	-	-	-	-	-	-	-	-	-	-	-	-
	c. Properti												
	i. direstrukturisasi	-	-	-	-	-	-	-	-	-	-	-	-
	ii. tidak direstrukturisasi	-	-	-	-	-	-	-	-	-	-	-	-
	d. Non-properti												
	i. direstrukturisasi	-	-	-	-	-	-	-	-	-	-	-	-
	ii. tidak direstrukturisasi	-	-	-	-	-	-	-	-	-	-	-	-
6.	Penyertaan pada pihak ketiga												
	a. Pada perusahaan keuangan non bank	-	-	-	-	-	-	-	-	-	-	-	-
	b. Dalam rangka restrukturisasi pembiayaan (Lainnya)	-	-	-	-	-	-	-	-	-	-	-	-
7.	Ijarah	-	-	-	-	-	-	-	-	-	-	-	-
8.	Tagihan Lain kepada pihak ketiga	-	-	-	-	-	-	-	-	-	-	-	-
9.	Komitmen dan Kontinjensi kepada pihak ketiga	-	-	-	-	-	-	-	-	-	-	-	-
B.	**Pihak Tidak Terkait**												
1.	Penempatan pada Bank Lain	409,653	-	1,319	-	-	410,972	662,023	-	-	-	-	662,023
2.	Penempatan pada Bank Indonesia	1,930,000	-	-	-	-	1,930,000	1,075,000	-	-	-	-	1,075,000
3.	Surat-surat Berharga Syariah	1,301,936	-	-	-	-	1,301,936	959,960	-	-	-	-	959,960
4.	Piutang												
	a. KUK	379,727	49,146	9,577	4,879	7,049	450,378	391,340	16,768	5,628	5,419	23,044	442,199
	b. Non-KUK	6,664,357	593,657	128,295	61,461	234,425	7,682,195	5,754,733	302,333	87,110	75,288	173,454	6,392,918
	c. Properti												
	i. direstrukturisasi	3,184	1,343	1,413	350	2,971	9,261	4,805	2,601	1,275	1,318	482	10,481
	ii. tidak direstrukturisasi	642,129	28,783	4,849	5,194	9,372	690,327	562,227	21,203	7,994	2,548	8,613	602,585
	d. Non-properti												
	i. direstrukturisasi	125,903	103,224	71,785	4,186	193,154	498,252	201,395	210,564	68,943	64,274	149,079	694,255
	ii. tidak direstrukturisasi	6,272,868	509,453	59,825	56,610	35,976	6,934,732	5,377,646	84,733	14,526	12,567	38,324	5,527,796
5.	Pembiayaan :												
	a. KUK	312,733	6,281	5,346	4,727	8,800	337,887	388,126	2,709	4,951	2,249	8,944	406,979
	b. Non-KUK	5,049,618	254,502	79,475	29,650	182,590	5,595,835	4,837,141	199,464	61,554	46,362	147,436	5,291,957
	c. Properti												
	i. direstrukturisasi	-	-	-	-	-	-	-	-	-	-	-	-
	ii. tidak direstrukturisasi	-	-	-	-	-	-	-	-	-	-	-	-
	d. Non-properti												
	i. direstrukturisasi	36,299	142,268	50,015	2,078	99,286	329,946	48,438	177,397	21,776	39,118	87,042	373,771
	ii. tidak direstrukturisasi	5,326,052	118,515	34,806	32,299	92,104	5,603,776	5,176,829	24,776	44,729	9,493	69,338	5,325,165
6.	Penyertaan pada pihak ketiga												
	a. Pada perusahaan keuangan non bank	-	-	-	-	-	-	-	-	-	-	-	-
	b. Dalam rangka restrukturisasi pembiayaan (Lainnya)	-	-	-	-	-	-	-	-	-	-	-	-
7.	Ijarah	123,991	749	130	283	2,510	127,663	157,984	2,685	369	153	2,926	164,117
8.	Tagihan Lain kepada pihak ketiga	-	-	-	-	-	-	-	-	-	-	-	-
9.	Komitmen dan Kontinjensi kepada pihak ketiga	208,440	10	-	-	-	208,450	165,742	20	-	100	-	165,862
	JUMLAH	16,380,455	904,345	224,142	101,000	435,374	18,045,316	14,392,049	523,979	159,612	129,571	355,804	15,561,015
10.	PPAP yang wajib dibentuk	140,696	38,732	23,660	46,741	280,929	530,758	129,061	19,280	10,145	44,675	263,085	466,246
11.	PPAP yang telah dibentuk	143,689	85,773	93,758	46,741	346,747	716,708	129,458	19,280	10,145	44,675	317,068	520,626
12.	Total Asset Bank Yang dijaminkan												
	a. Pada Bank Indonesia												
	b. Pada Pihak Lain												
13.	Prosentase KUK terhadap Total Pembiayaan						5.58%						6.72%
14.	Prosentase Jumlah Debitur KUK terhadap Total Debitur						7.25%						10.83%
15.	Prosentase UMKM terhadap Total Pembiayaan						24.55%						26.70%
16.	Prosentase Jumlah Debitur UMKM terhadap Total Debitur						12.01%						17.35%

KOMITMEN DAN KONTINJENSI
Per - 30 JUNI 2009 dan 2008
(Dalam Jutaan Rupiah)

No	POS-POS	2009	2008
	KOMITMEN		
	Tagihan Komitmen		
1.	Fasilitas Pembiayaan Yang diterima dan belum digunakan	-	-
2.	Posisi Pembelian Spot Yang Masih Berjalan		
	a. Terkait dengan Bank	-	-
	b. Tidak Terkait dengan Bank	-	-
3.	Posisi Pembelian Forward Yang Masih Berjalan		
	a. Terkait dengan Bank	-	-
	b. Tidak Terkait dengan Bank	-	-
4.	Lainnya	-	-
	Jumlah Tagihan Komitmen	-	-
	Kewajiban Komitmen		
1.	Fasilitas Piutang Qardh yang belum ditarik	4,267	14,680
2.	Fasilitas Pembiayaan kepada nasabah yang belum ditarik		
	a. Pembiayaan Mudharabah	513,955	402,454
	b. Pembiayaan Musyarakah	355,009	141,455
3.	Fasilitas Pembiayaan kepada Bank Syariah Lain yang belum ditarik	-	-
4.	Irrevocable L/C yang masih berjalan	21,386	39,096
5.	Posisi Penjualan Spot Yang Masih Berjalan		
	a. Terkait dengan Bank	-	-
	b. Tidak Terkait dengan Bank	-	-
6.	Posisi Penjualan Forward Yang Masih Berjalan		
	a. Terkait dengan Bank	-	-
	b. Tidak Terkait dengan Bank	-	-
7.	Lainnya	-	-
	Jumlah Kewajiban Komitmen	894,617	597,685
	JUMLAH KOMITMEN BERSIH	(894,617)	(597,685)
	KONTINJENSI		
	Tagihan Kontinjensi		
1.	Garansi (Kafalah) Yang Diterima	2,174	-
2.	Pendapatan yang akan diterima (non-lancar)		
	a. Terkait dengan Bank	-	-
	b. Tidak Terkait dengan Bank	38,366	19,536
3.	Lainnya	-	-
	Jumlah Tagihan Kontinjensi	40,540	19,536
	Kewajiban Kontinjensi		
1.	Garansi (Kafalah) Yang Diberikan	187,064	126,765
2.	Lainnya	-	-
	Jumlah Kewajiban Kontinjensi	187,064	126,765
	JUMLAH KONTINJENSI BERSIH	(146,524)	(107,229)

PERHITUNGAN KEWAJIBAN PENYEDIAAN MODAL MINIMUM
Per - 30 JUNI 2009 dan 2008
(Dalam Jutaan Rupiah)

No.	KETERANGAN	2009	2008
I.	KOMPONEN MODAL		
A.	MODAL INTI	1,359,025	949,710
	1. Modal Disetor	658,244	458,373
	2. Cadangan Tambahan Modal (Disclosed Reserves)	700,781	491,337
	a. Agio Saham	-	-
	b. Disagio (-/-)	-	-
	c. Modal Sumbangan	-	-
	d. Cadangan Umum dan Tujuan	206,993	206,993
	e. Laba tahun-tahun lalu setelah diperhitungkan pajak	430,916	236,202
	f. Rugi tahun-tahun lalu (-/-)	-	-
	g. Laba tahun berjalan setelah diperhitungkan pajak (50%)	62,872	48,142
	h. Rugi tahun berjalan (-/-)	-	-
	i. Selisih penjabaran laporan keuangan Kantor Cabang Luar Negeri		
	1) Selisih Lebih	-	-
	2) Selisih Kurang (-/-)	-	-
	j. Dana Setoran Modal	-	-
	k. Penurunan nilai Penyertaan pada portofolio tersedia untuk dijual (-/-)	-	-
	3. Goodwill (-/-)	-	-
B.	MODAL PELENGKAP (Maks. 100% dari Modal Inti)	343,689	361,458
	1. Selisih Penilaian Kembali Aktiva Tetap	-	-
	2. Cadangan Umum Penyisihan Penghapusan Aktiva Produktif/PPAP (maks. 1,25% dari ATMR)	143,689	129,458
	3. Modal Pinjaman	-	-
	4. Investasi Subordinasi (maks.50% dari Modal Inti)	200,000	232,000
	5. Peningkatan nilai penyertaan pada portofolio tersedia untuk dijual (45%)	-	-
C.	MODAL PELENGKAP TAMBAHAN	-	-
	1. Modal Inti yang dialokasikan untuk Risiko Pasar	-	-
	2. Modal Pelengkap yang tidak digunakan untuk Risiko Penyaluran Dana.	-	-
	3. Investasi Subordinasi untuk Risiko Pasar.	-	-
	4. Jumlah Modal Pelengkap Tambahan (1 s.d 3)	-	-
	5. Jumlah Modal Pelengkap Tambahan yang memenuhi kriteria untuk risiko pasar	-	-
II.	TOTAL MODAL INTI DAN MODAL PELENGKAP (A+B)	1,702,714	1,311,168
III.	TOTAL MODAL INTI,MODAL PELENGKAP, DAN MODAL PELENGKAP TAMBAHAN	1,702,714	1,311,168
IV.	PENYERTAAN (-/-)	-	-
V.	TOTAL MODAL UNTUK RISIKO KREDIT (II – IV)	1,702,714	1,311,168
VI.	TOTAL MODAL UNTUK RISIKO KREDIT DAN RISIKO PASAR (III - IV)	1,702,714	1,311,168
VII.	AKTIVA TERTIMBANG MENURUT RISIKO (ATMR) KREDIT	12,104,436	10,649,267
VIII.	AKTIVA TERTIMBANG MENURUT RISIKO PASAR	55,379	28,964
IX.	AKTIVA TERTIMBANG MENURUT RISIKO KREDIT DAN RISIKO PASAR	12,159,815	10,678,231
X.	RASIO KEWAJIBAN PENYEDIAAN MODAL MINIMUM YANG TERSEDIA UNTUK RISIKO KREDIT (V : VII)	14.07%	12.31%
XI.	RASIO KEWAJIBAN PENYEDIAAN MODAL MINIMUM YANG TERSEDIA UNTUK RISIKO KREDIT DAN RISIKO PASAR (VI : IX)	14.00%	12.28%
XII.	RASIO KEWAJIBAN PENYEDIAAN MODAL MINIMUM YANG DIWAJIBKAN	8.00%	8.00%

LAPORAN PERUBAHAN DANA INVESTASI TERIKAT
Per - 30 JUNI 2009 dan 2008
(Dalam Jutaan Rupiah)

	2009	2008
INFORMASI AWAL PERIODE	**270,647**	**291,710**
Portfolio Pembiayaan(Project)		
Saldo Awal	**270,647**	**291,710**
INFORMASI PERIODE BERJALAN	**(3,359)**	**(16,418)**
Portfolio Pembiayaan(Project)	-	-
Penerimaan dana	**44,325**	**45,796**
Penarikan dana	**(53,447)**	**(67,071)**
Keuntungan (rugi) Investasi	**11,958**	**14,148**
Beban/biaya	-	-
Fee/penerimaan bank	**(6,195)**	**(9,291)**
INFORMASI AKHIR PERIODE	**267,289**	**275,292**
Portfolio Pembiayaan(Project)	-	-
Saldo Akhir	**267,289**	**275,292**

PERHITUNGAN RASIO KEUANGAN
Per - 30 JUNI 2009 dan 2008
(Dalam Persentase)

No.	RASIO-RASIO	2009	2008
I.	Permodalan		
	1. CAR dengan memperhitungkan Risiko Pembiayaan	14.07%	12.31%
	2. CAR dengan memperhitungkan Risiko Pembiayaan dan Risiko Pasar	14.00%	12.28%
	3. Aktiva tetap terhadap modal	23.83%	20.71%
II.	Aktiva Produktif		
	1. Aktiva Produktif bermasalah	4.21%	4.14%
	2. NPF-Gross	5.35%	5.08%
	3. NPF-Netto	1.92%	2.15%
	4. PPA terhadap aktiva produktif	3.97%	3.35%
	5. Pemenuhan PPAP	135.03%	111.66%
III.	Rentabilitas		
	1. ROA	2.00%	1.94%
	2. ROE	38.21%	51.35%
	3. NIM	6.02%	6.83%
	4. BOPO	73.88%	77.89%
IV.	Likuiditas		
	1. FDR	87.03%	89.21%
	2. Quick Ratio	22.80%	22.91%
	3. SIMA terhadap DPK	0.00%	0.00%
	4. Deposan Inti terhadap DPK	27.28%	37.57%
V.	Kepatuhan (Compliance)		
	1a. Persentase Pelanggaran BMPK		
	a1. Pihak terkait	0.00%	0.00%
	a2. Pihak tidak terkait	0.00%	0.00%
	1b. Persentase Pelampauan BMPK		
	b1. Pihak terkait	0.00%	0.00%
	b2. Pihak tidak terkait	0.00%	0.00%
	2. GWM Rupiah	5.03%	7.06%
	3. PDN	3.25%	2.21%

NERACA PERUSAHAAN INDUK
Per - 30 JUNI 2009 dan 2008
(Dalam Jutaan Rupiah)

NO.	POS-POS	BANK 30 Juni 2009	BANK 30 Juni 2008	KONSOLIDASI 30 Juni 2009	KONSOLIDASI 30 Juni 2008
	AKTIVA				
1.	K a s	5,605,930	4,968,601	5,910,424	5,200,765
2.	Penempatan pada Bank Indonesia				
	a. Giro Bank Indonesia	11,957,026	21,851,088	12,867,865	22,840,433
	b. Sertifikat Bank Indonesia	11,206,666	763,517	12,411,547	1,918,462
	c. Lainnya	5,148,576	4,550,081	5,935,576	4,551,581
3.	Giro pada bank lain				
	a. Rupiah	1,825	9,384	152,859	18,419
	b. Valuta asing	5,359,095	1,083,122	5,683,957	1,247,378
4.	Penempatan pada bank lain				
	a. Rupiah	68,621	1,256,843	382,916	1,448,934
	PPA - Penempatan pada bank lain - / -	(8,712)	(13,993)	(11,998)	(20,741)
	b. Valuta asing	24,104,284	9,803,610	24,165,175	10,221,806
	PPA - Penempatan pada bank lain - / -	(523,754)	(116,361)	(526,029)	(116,390)
5.	Surat berharga yang dimiliki				
	a. Rupiah				
	i. Diperdagangkan	1,249,669	155,122	1,488,264	429,515
	ii. Tersedia untuk dijual	-	429,226	16,511	501,482
	iii. Dimiliki hingga jatuh tempo	935,516	180,204	1,950,302	1,112,747
	PPA - Surat berharga yang dimiliki - / -	(26,456)	(12,058)	(39,764)	(21,719)
	b. Valuta asing				
	i. Diperdagangkan	-	-	4,061	36,347
	ii. Tersedia untuk dijual	38,272	150,390	385,152	435,773
	iii. Dimiliki hingga jatuh tempo	1,050,496	1,421,981	1,279,918	1,634,096
	PPA - Surat berharga yang dimiliki - / -	(28,604)	(79,036)	(28,920)	(79,092)
6.	Surat berharga yang dijual dengan janji dibeli kembali	-	-	-	-
7.	Obligasi Pemerintah				
	a. Diperdagangkan	9,890	505,593	15,696	506,497
	b. Tersedia untuk dijual	26,070,344	26,484,779	26,217,186	26,681,732
	c. Dimiliki hingga jatuh tempo	61,760,250	61,198,168	62,010,251	61,198,168
8.	Tagihan atas surat berharga yang dibeli dengan janji dijual kembali (*reverse repo*)				
	a. Rupiah	3,600,510	1,011,520	4,016,237	1,329,754
	PPA - Surat berharga yang dibeli dengan janji dijual kembali (*reverse repo*) - / -	(92,531)	(33,600)	(103,936)	(33,600)
	b. Valuta asing	-	-	-	-
	PPA - Surat berharga yang dibeli dengan janji dijual kembali (*reverse repo*) - / -	-	-	-	-
9.	Tagihan derivatif	243,257	291,056	246,216	293,096
	PPA - Tagihan derivatif - / -	(5,556)	(4,241)	(5,556)	(4,241)
10.	Kredit yang diberikan				
	a. Rupiah				
	i. Pihak terkait dengan Bank	248,571	254,362	142,767	157,430
	ii. Pihak lain	133,134,848	99,006,978	147,009,724	111,529,546
	PPA - Kredit yang diberikan - / -	(6,764,143)	(5,445,464)	(7,457,339)	(5,939,894)
	b. Valuta asing				
	i. Pihak terkait dengan Bank	421,274	373,470	544,481	504,083
	ii. Pihak lain	30,730,649	34,866,559	32,433,258	37,420,466
	PPA - Kredit yang diberikan - / -	(5,272,906)	(3,608,161)	(5,290,457)	(3,630,591)
11.	Piutang Pembiayaan Konsumen	-	-	1,480,912	-
	PPA - Piutang Pembiayaan Konsumen - / -	-	-	(29,480)	-
12.	Tagihan akseptasi	3,569,815	4,994,943	3,587,618	4,994,943
	PPA - Tagihan akseptasi - / -	(43,740)	(68,346)	(43,740)	(68,346)
13.	Tagihan lainnya -Transaksi perdagangan	3,853,882	4,610,814	3,878,166	4,625,486
	PPA - Tagihan lainnya-Transaksi perdagangan - / -	(1,340,169)	(844,642)	(1,340,169)	(844,642)
14.	Penyertaan	3,525,423	2,871,448	199,774	108,954
	PPA - Penyertaan - / -	(2,106)	(2,566)	(2,106)	(2,566)
15.	Pendapatan yang masih akan diterima	1,474,051	1,559,488	1,532,088	1,603,195
16.	Biaya dibayar dimuka	306,126	257,542	435,028	347,761
17.	Uang muka pajak	3,561	4,331	37,170	24,392
18.	Aktiva pajak tangguhan	5,486,827	3,900,704	5,532,871	3,929,720
19.	Aktiva tetap	8,709,468	8,063,877	9,275,010	8,586,290
	Akumulasi penyusutan aktiva tetap - / -	(4,317,702)	(3,881,905)	(4,684,862)	(4,231,105)
20.	Properti terbengkalai	224,358	281,276	224,591	281,509
	PPA - Properti terbengkalai - / -	(112,178)	(42,191)	(112,294)	(42,380)
21.	Aktiva sewa guna	3,267	-	3,267	-
	Akumulasi penyusutan aktiva sewa guna - / -	(980)	-	(980)	-
22.	Agunan yang diambil alih	158,922	158,922	186,139	186,178
	PPA - Agunan yang diambil alih - / -	(79,461)	(23,838)	(106,262)	(40,411)
23.	Aktiva lain-lain	4,874,785	2,627,255	7,037,988	3,849,268
	JUMLAH	336,517,056	285,769,852	358,897,073	304,680,488
	PASIVA				
1.	G i r o				
	a. Rupiah	45,364,157	41,298,165	47,302,486	43,759,349
	b. Valuta asing	17,517,700	13,531,964	18,309,108	14,172,012
2.	Kewajiban segera lainnya	1,485,939	1,522,929	1,557,299	1,727,400
3.	Tabungan	91,111,987	88,522,078	97,127,000	93,314,454
4.	Simpanan berjangka				
	a. Rupiah				
	i. Pihak terkait dengan Bank	441,865	146,119	393,410	99,898
	ii. Pihak lain	97,458,446	63,195,119	105,267,966	69,737,329
	b. Valuta asing				
	i. Pihak terkait dengan Bank	32,210	48,593	8,911	8,651
	ii. Pihak lain	18,116,082	14,636,266	18,645,488	15,121,285
5.	Sertifikat deposito				
	a. Rupiah	-	-	-	-
	b. Valuta asing	-	-	-	-
6.	Simpanan dari bank lain	6,146,088	3,326,909	6,949,101	5,253,185
7.	Kewajiban pembelian kembali surat berharga yang dijual dengan syarat *repo*	885,479	1,890,040	885,479	1,905,712
8.	Kewajiban derivatif	69,344	36,295	70,799	36,295
9.	Kewajiban akseptasi	3,569,815	4,994,943	3,587,618	4,994,943
10.	Surat berharga yang diterbitkan				
	a. Rupiah	636,988	833,084	1,436,988	1,208,084
	b. Valuta asing	-	-	-	-
11.	Pinjaman yang diterima				
	a. Fasilitas pendanaan jangka pendek Bank Indonesia	-	-	-	-
	b. Lainnya				
	i. Rupiah				
	- Pihak terkait dengan Bank	220,000	260,000	220,000	260,000
	- Pihak lain	344,427	535,683	1,473,560	854,124
	ii. Valuta asing				
	- Pihak terkait dengan Bank	-	-	-	-
	- Pihak lain	4,828,148	8,692,613	4,862,231	8,692,613
12.	Estimasi kerugian komitmen & kontinjensi	362,824	493,183	365,382	494,939
13.	Kewajiban sewa guna usaha	1,600	-	1,600	-
14.	Beban yang masih harus dibayar	497,816	371,277	605,530	445,901
15.	Taksiran pajak penghasilan	88,933	56,424	125,111	118,139
16.	Kewajiban pajak tangguhan	-	-	-	-
17.	Kewajiban lain-lain	13,096,709	10,803,972	15,288,103	11,843,047
18.	Pinjaman subordinasi				
	a. Pihak terkait dengan Bank	-	-	-	-
	b. Pihak lain	2,801,277	2,863,486	2,801,277	2,895,486
19.	Modal pinjaman				
	a. Pihak terkait dengan Bank	-	-	-	-
	b. Pihak lain	-	-	-	-
20.	Hak minoritas	-	-	173,404	26,932
21.	Ekuitas				
	a. Modal disetor	10,479,427	10,452,563	10,479,427	10,452,563
	b. Agio saham/tambahan modal disetor	6,893,601	6,808,230	6,893,601	6,808,230
	c. Opsi Saham	22,867	54,999	22,867	54,999
	d. Dana setoran modal	-	-	-	-
	e. Selisih penjabaran laporan keuangan	184,016	100,029	184,016	100,029
	f. Selisih penilaian kembali aktiva tetap	-	-	-	-
	g. Keuntungan/(kerugian) bersih yang belum direalisasi atas surat-surat berharga dan Obligasi Pemerintah yang tersedia untuk dijual dikurangi pajak tangguhan	(130,895)	(151,849)	(130,895)	(151,849)
	h. Selisih transaksi perubahan ekuitas anak perusahaan	(43,595)	(28,811)	(43,595)	(28,811)
	i. Saldo laba *)	14,033,801	10,475,549	14,033,801	10,475,549
	JUMLAH	336,517,056	285,769,852	358,897,073	304,680,488

*) Setelah eliminasi saldo rugi sebesar Rp 162.874.901 juta dengan agio saham melalui kuasi-reorganisasi pada tanggal 30 April 2003

PERHITUNGAN LABA RUGI DAN SALDO LABA PERUSAHAAN INDUK
Periode: 01 JANUARI s.d. 30 JUNI 2009 dan 2008
(Dalam Jutaan Rupiah)

NO.	POS-POS	BANK 30 Juni 2009	BANK 30 Juni 2008	KONSOLIDASI 30 Juni 2009	KONSOLIDASI 30 Juni 2008
	PENDAPATAN DAN BEBAN OPERASIONAL				
1.	Pendapatan bunga				
	1.1. Hasil bunga				
	a. Rupiah	13,720,742	9,427,060	14,880,761	10,334,429
	b. Valuta asing	1,168,631	1,333,618	1,256,975	1,426,029
	1.2. Provisi dan komisi				
	a. Rupiah	375,042	340,894	398,744	343,261
	b. Valuta asing	42,019	48,263	67,284	71,252
	JUMLAH PENDAPATAN BUNGA	15,306,434	11,149,835	16,603,764	12,174,971
2.	Beban bunga				
	2.1. Beban bunga				
	a. Rupiah	6,647,413	4,064,106	7,263,737	4,458,373
	b. Valuta asing	649,793	672,692	679,606	712,204
	2.2. Provisi dan komisi	-	-	-	-
	JUMLAH BEBAN BUNGA	7,297,206	4,736,798	7,943,343	5,170,577
	PENDAPATAN BUNGA BERSIH	8,009,228	6,413,037	8,660,421	7,004,394
3.	Pendapatan operasional lainnya				
	3.1. Pendapatan provisi, komisi dan fee	1,659,871	1,326,692	1,888,257	1,608,609
	3.2. Pendapatan transaksi valuta asing *)	336,075	179,590	344,069	184,964
	3.3.a. Laba jual beli surat berharga dan Obligasi Pemerintah **)	90,010	-	102,707	-
	b. Pendapatan kenaikan nilai surat berharga dan Obligasi Pemerintah **)	16,652	797	21,587	9,698
	3.4. Pendapatan lainnya	413,120	403,006	248,728	195,596
	JUMLAH PENDAPATAN - OPERASIONAL LAINNYA	2,515,728	1,910,085	2,605,348	1,998,867
4.	Beban / (pendapatan) penyisihan penghapusan aktiva	1,642,668	641,488	1,765,472	798,371
5.	Beban / (pendapatan) penyisihan estimasi kerugian komitmen dan kontinjensi	77,578	31,577	77,628	31,762
6.	Beban / (pendapatan) pemulihan penyisihan lainnya	125,193	8,615	131,193	25,115
7.	Beban operasional lainnya				
	7.1. Beban administrasi dan umum	1,384,251	1,293,541	1,587,537	1,511,626
	7.2. Beban personalia	2,235,565	1,962,355	2,506,391	2,195,220
	7.3 a. Rugi jual beli surat berharga dan Obligasi Pemerintah **)	-	75,438	-	75,438
	b. Beban penurunan nilai surat berharga dan Obligasi Pemerintah **)	-	-	-	-
	7.4. Beban transaksi valuta asing *)	-	-	-	-
	7.5. Beban promosi	225,780	271,387	244,023	286,319
	7.6. Beban lainnya	486,584	360,616	568,418	390,638
	JUMLAH BEBAN OPERASIONAL LAINNYA	4,332,180	3,963,337	4,906,369	4,459,241
	LABA OPERASIONAL	4,347,337	3,678,105	4,385,107	3,688,772
	PENDAPATAN DAN BEBAN NON-OPERASIONAL				
8.	Pendapatan non-operasional	62,483	21,026	124,843	79,727
9.	Beban non-operasional	7,459	5,443	9,565	7,890
	PENDAPATAN/(BEBAN) NON-OPERASIONAL BERSIH	55,024	15,583	115,278	71,837
10.	Pendapatan/(beban) luar biasa	-	-	-	-
11.	**LABA SEBELUM PAJAK - PENGHASILAN**	4,402,361	3,693,688	4,500,385	3,760,609
12.	Taksiran pajak penghasilan - / -				
	- Periode berjalan	895,988	888,101	976,407	966,924
	- Ditangguhkan	579,716	196,361	579,716	183,327
13.	**LABA PERIODE BERJALAN**	2,926,657	2,609,226	2,944,262	2,610,358
14.	Hak minoritas	-	-	(17,605)	(1,132)
15.	Saldo laba/(rugi) awal tahun ***)	13,179,145	11,951,773	13,179,145	11,951,773
16.	a. Dividen	(1,859,488)	(3,911,601)	(1,859,488)	(3,911,601)
	b. Lainnya	(212,513)	(173,849)	(212,513)	(173,849)
17.	**SALDO LABA/(RUGI) AKHIR - PERIODE**	14,033,801	10,475,549	14,033,801	10,475,549
18.	**LABA BERSIH PER SAHAM** (Dalam Rupiah Penuh)				
	- Dasar	-	-	139.92	124.10
	- Dilusian	-	-	139.85	123.66

*) Disajikan secara netto dari pendapatan /(beban) transaksi valuta asing

**) Disajikan secara netto dari pendapatan /(beban) kenaikan /(penurunan) nilai surat berharga dan Obligasi Pemerintah

***) Untuk posisi 30 Juni 2009 dan 2008, saldo laba awal tahun termasuk saldo yang berasal dari reklasifikasi saldo selisih penilaian kembali aktiva tetap sebesar Rp 3.046.936 sehubungan dengan penerapan PSAK No.16 (Revisi 2007) tentang "Aset Tetap" yang diberlakukan sejak 1 Januari 2008.

KOMITMEN DAN KONTINJENSI PERUSAHAAN INDUK
Per - 30 JUNI 2009 dan 2008
(Dalam Jutaan Rupiah)

NO	POS-POS	BANK 30 Juni 2009	BANK 30 Juni 2008	KONSOLIDASI 30 Juni 2009	KONSOLIDASI 30 Juni 2008
	KOMITMEN				
	Tagihan Komitmen				
1.	Fasilitas pinjaman yang diterima dan belum digunakan				
	a. Rupiah	-	-	-	-
	b. Valuta asing	-	-	-	-
2.	Lainnya	-	-	-	-
	Jumlah Tagihan Komitmen	-	-	-	-
	Kewajiban Komitmen				
1.	Fasilitas kredit kepada nasabah yang belum ditarik				
	a. Rupiah	30,011,293	23,275,803	30,897,100	23,839,397
	b. Valuta asing	2,702,138	5,704,459	2,702,138	5,704,491
2.	*Irrevocable* L/C yang masih berjalan dalam rangka impor dan ekspor	6,079,261	10,011,182	6,135,471	10,262,709
3.	Lainnya	-	-	-	-
	Jumlah Kewajiban Komitmen	38,792,692	38,991,444	39,734,709	39,806,597
	JUMLAH KOMITMEN BERSIH	(38,792,692)	(38,991,444)	(39,734,709)	(39,806,597)
	KONTINJENSI				
	Tagihan Kontinjensi				
1.	Garansi yang diterima				
	a. Rupiah	202,659	163,852	202,659	163,852
	b. Valuta asing	2,876,763	2,053,501	2,881,692	2,053,501
2.	Pendapatan bunga dalam penyelesaian				
	a. Rupiah	2,441,406	2,100,067	2,480,380	2,119,839
	b. Valuta asing	3,532,712	2,129,054	3,533,280	2,129,567
3.	Lainnya	32,730	32,730	32,730	32,730
	Jumlah Tagihan Kontinjensi	9,086,270	6,479,204	9,130,741	6,499,489
	Kewajiban Kontinjensi				
1.	Garansi yang diberikan				
	a. Bank garansi				
	- Rupiah	7,653,674	6,397,564	7,785,702	6,501,375
	- Valuta asing	10,650,699	9,488,291	10,722,812	9,553,939
	b. Lainnya	-	-	-	-
2.	*Revocable* L/C yang masih berjalan dalam rangka impor dan ekspor	-	-	-	-
3.	Lainnya	59,437	141,045	59,437	141,045
	Jumlah Kewajiban Kontinjensi	18,363,810	16,026,900	18,567,951	16,196,359
	JUMLAH KONTINJENSI BERSIH	(9,277,540)	(9,547,696)	(9,437,210)	(9,696,870)

LAPORAN PERUBAHAN EKUITAS PERUSAHAAN INDUK
Tahun yang Berakhir pada Tanggal-tanggal 30 JUNI 2009 dan 2008
(Dalam Jutaan Rupiah, kecuali disebutkan lain)

	Modal Ditempatkan dan Disetor penuh	Dana Setoran Modal	Tambahan Modal Disetor/ Agio Saham	Selisih Kurs Karena Penjabaran Laporan Keuangan Dalam Mata Uang Asing	Keuntungan (Kerugian) - bersih Yang Belum Direalisasi atas Surat-surat Berharga dan Obligasi Pemerintah Yang Tersedia Untuk Dijual Setelah Dikurangi Pajak Tangguhan	Selisih Revaluasi Aktiva Tetap	Selisih Transaksi Perubahan Ekuitas Anak Perusahaan	Opsi Saham	Saldo laba *) Sudah Ditentukan Penggunaannya	Saldo laba *) Belum Ditentukan Penggunaannya	Saldo laba *) Jumlah	Jumlah Ekuitas
Saldo per 31 Desember 2007	10,374,776	127,593	6,570,959	113,447	(3,568)	3,046,936	1,432	107,320	2,611,690	6,293,147	8,904,837	29,243,732
Cadangan umum dan khusus dari laba bersih tahun 2008	-	-	-	-	-	-	-	-	21,731	(21,731)	-	-
Pembayaran deviden dari laba bersih tahun 2007	-	-	-	-	-	-	-	-	-	(3,911,601)	(3,911,601)	(3,911,601)
Alokasi laba bersih tahun 2007 untuk Dana Program Kemitraan dan Bina Lingkungan	-	-	-	-	-	-	-	-	-	(173,849)	(173,849)	(173,849)
Eksekusi opsi saham berasal dari program Kompensasi Manajemen Berbasis Saham (MSOP)	77,787	(127,593)	237,271	-	-	-	-	(52,321)	-	-	-	135,144
Reklasifikasi dari selisih revaluasi aset tetap	-	-	-	-	-	(3,046,936)	-	-	3,046,936	-	3,046,936	-
Selisih kurs karena penjabaran laporan keuangan dalam mata uang asing	-	-	-	(13,418)	-	-	-	-	-	-	-	(13,418)
Kerugian yang belum direalisasi dari penurunan nilai wajar Surat-surat Berharga dan Obligasi Pemerintah yang tersedia untuk dijual setelah dikurangi pajak tangguhan	-	-	-	-	(148,281)	-	-	-	-	-	-	(148,281)
Selisih transaksi perubahan ekuitas Anak Perusahaan	-	-	-	-	-	-	(30,243)	-	-	-	-	(30,243)
Laba bersih untuk periode enam bulan yang berakhir pada tanggal 30 Juni 2008	-	-	-	-	-	-	-	-	-	2,609,226	2,609,226	2,609,226
Saldo per 30 Juni 2008	10,452,563	-	6,808,230	100,029	(151,849)	-	(28,811)	54,999	5,680,357	4,795,192	10,475,549	27,710,710
Saldo per 31 Desember 2008	10,452,824	-	6,809,056	239,625	(170,310)	-	(50,935)	54,465	5,680,357	7,498,787	13,179,144	30,513,869
Cadangan umum dan khusus dari laba bersih tahun 2008	-	-	-	-	-	-	-	-	26,564	(26,564)	-	-
Pembayaran deviden dari laba bersih tahun 2008	-	-	-	-	-	-	-	-	-	(1,859,488)	(1,859,488)	(1,859,488)
Alokasi laba bersih tahun 2008 untuk Dana Program Kemitraan dan Bina Lingkungan	-	-	-	-	-	-	-	-	-	(212,512)	(212,512)	(212,512)
Eksekusi opsi saham berasal dari program Kompensasi Manajemen Berbasis Saham (MSOP)	26,603	-	84,545	-	-	-	-	(31,598)	-	-	-	79,550
Reklasifikasi dari selisih revaluasi aset tetap	-	-	-	-	-	-	-	-	-	-	-	-
Selisih kurs karena penjabaran laporan keuangan dalam mata uang asing	-	-	-	(55,609)	-	-	-	-	-	-	-	(55,609)
Kerugian yang belum direalisasi dari penurunan nilai wajar Surat-surat Berharga dan Obligasi Pemerintah yang tersedia untuk dijual setelah dikurangi pajak tangguhan	-	-	-	-	39,415	-	-	-	-	-	-	39,415
Selisih transaksi perubahan ekuitas Anak Perusahaan	-	-	-	-	-	-	7,340	-	-	-	-	7,340
Laba bersih untuk periode enam bulan yang berakhir pada tanggal 30 Juni 2009	-	-	-	-	-	-	-	-	-	2,926,657	2,926,657	2,926,657
Saldo per 30 Juni 2009	10,479,427	-	6,893,601	184,016	(130,895)	-	(43,595)	22,867	5,706,921	8,326,880	14,033,801	31,439,222

*) Saldo rugi sebesar Rp162.874.901 telah dieliminasi dengan tambahan modal disetor/agio saham pada saat kuasi-reorganisasi per 30 April 2003.

LAPORAN SUMBER DAN PENGGUNAAN DANA ZIS
Per - 30 JUNI 2009 dan 2008
(Dalam Jutaan Rupiah)

No.	URAIAN	2009	2008
1.	Sumber dana ZIS pada awal periode	5,068	817
2.	Sumber dana ZIS		
	a. Zakat dari Bank	4,910	2,886
	b. Zakat dari pihak luar Bank	1,292	490
	c. Infaq dan shadaqah	-	-
	Total Sumber Dana	6,202	3,376
3.	Penggunaan dana ZIS		
	3.1. Disalurkan ke lembaga lain		
	a. Dompet Dhuafa Republika	-	-
	b. Baitul Maal Hidayatullah	-	-
	c. Baitul Maal Muamalat	-	-
	d. Bamuis BNI	-	-
	e. Dompet Peduli Ummat Daarut Tauhid	-	-
	f. LAZIS Dewan Da'wah Islamiyah Indonesia	-	-
	g. LAZIS Muhammadiyah	-	-
	h. LAZNAS BMT	-	-
	i. LAZNAS BSM Ummat	2,887	7
	j. LAZNAS Persis	-	-
	k. Pos Keadilan Peduli Ummat (PKPU)	-	-
	l. Rumah Zakat Indonesia (DSUQ)	-	-
	m. Yayasan Amanah Takaful	-	-
	n. Yayasan Baitul Maal Bank Rakyat Indonesia	-	-
	o. Yayasan Dana Sosial Al Falah	-	-
	p. Lainnya	-	-
	3.2. Disalurkan sendiri	-	-
	Total Penggunaan	2,887	7
4.	Kenaikan (penurunan) sumber atas penggunaan	3,315	3,369
5.	Sumber dana ZIS pada akhir periode	8,383	4,186

DISTRIBUSI BAGI HASIL
Periode JUNI 2009
(Dalam Ribuan Rupiah)

JENIS PENGHIMPUNAN	SALDO RATA-RATA	PENDAPATAN YANG HARUS DIBAGI HASIL	PORSI PEMILIK DANA: NISBAH	PORSI PEMILIK DANA: JUMLAH BONUS DAN BAGI HASIL	PORSI PEMILIK DANA: INDIKASI RATE OF RETURN
	A	B	C	D	E
1. Simpanan Wadiah	2,159,824,452	22,039,523		1,401,985	
a. Bank	13,730,552	140,403		11,232	0.98%
b. Non Bank	2,146,093,900	21,899,120		1,390,753	0.78%
2. Tabungan Mudharabah	5,643,396,064	57,706,815		21,931,388	
a. Bank	41,624,864	425,637	40.00%	170,255	4.91%
b. Non Bank	5,601,771,200	57,281,178	33.28%	21,761,133	4.66%
3. Deposito Mudharabah					
a. Bank	71,704,175	733,215		416,829	
- 1 bulan	36,375,332	371,958	56.00%	208,296	6.87%
- 3 bulan	22,266,666	227,689	57.00%	129,783	6.99%
- 6 bulan	536,867	5,490	58.00%	3,184	7.12%
- 12 bulan	12,525,310	128,078	59.00%	75,566	7.24%
b. Non Bank	8,018,974,935	82,044,277		46,084,378	
- 1 bulan	5,406,797,146	55,287,462	54.47%	30,112,741	6.68%
- 3 bulan	992,686,123	10,150,760	57.71%	5,858,003	7.08%
- 6 bulan	722,505,485	7,388,014	61.05%	4,510,654	7.49%
- 12 bulan	896,986,181	9,218,041	60.78%	5,602,980	7.50%
TOTAL	15,893,899,626	162,523,830		69,834,580	

LAPORAN SUMBER DAN PENGGUNAAN DANA QARDH
Per - 30 JUNI 2009 dan 2008
(Dalam Jutaan Rupiah)

No.	URAIAN	2009	2008
1.	Sumber Dana Qardh pada awal periode	3,020	2,050
2.	Sumber Dana Qardh		
	a. Infaq dan shadaqah	-	-
	b. Denda	143	929
	c. Sumbangan/Hibah	-	-
	d. Pendapatan non-halal	563	112
	e. Lainnya	542	-
	Total Sumber Dana Qardh	1,248	1,041
3.	Penggunaan Dana Qardh		
	a. Pinjaman	-	-
	b. Sumbangan	-	-
	c. Lainnya	866	952
	Total Penggunaan Dana Qardh	866	952
4.	Kenaikan (penurunan) sumber atas penggunaan	360	89
5.	Sumber Dana Qardh pada akhir periode	3,380	2,139

LAPORAN PERUBAHAN EKUITAS UNTUK TAHUN-TAHUN YANG BERAKHIR 30 JUNI 2009 dan 2008
(Dalam Jutaan Rupiah)

	Modal Saham Ditempatkan dan Disetor Penuh	Keuntungan (kerugian) bersih yang belum direalisasi atas surat-surat berharga yang tersedia untuk dijual	Saldo Laba: Telah Ditentukan Penggunaannya	Saldo Laba: Belum Ditentukan Penggunaannya	Jumlah Ekuitas
Saldo Per 31 Desember 2007	358,373	-	206,993	246,011	811,377
Tambahan Modal Disetor	100,000	-	-	-	100,000
Laba Bersih Periode Berjalan	-	-	-	96,284	96,284
Saldo Per 30 Juni 2008	458,373	-	206,993	342,295	1,007,661
Saldo Per 31 Desember 2008	558,244	-	206,993	443,191	1,208,428
Reklasifikasi	-	765	-	(765)	-
Setoran Saham	100,000	-	-	-	100,000
Laba (Rugi) Belum Teralisasi - dari Surat Berharga	-	460	-	-	460
Laba Bersih Periode Berjalan	-	-	-	125,744	125,744
Saldo Per 30 Juni 2009	658,244	1,225	206,993	568,170	1,434,632

PENGURUS BANK

DEWAN KOMISARIS:
Komisaris Utama/
Komisaris Independen: Achmad Marzuki
Komisaris Independen: Abdillah
Komisaris: Tardi
Komisaris: Lilis Kurniasih

DIREKSI:
Direktur Utama: Yuslam Fauzi
Direktur: Hanawijaya
Direktur: Amran Nasution
Direktur: Zainal Fanani
Direktur: Srie Sulistyowati
Direktur: Sugiharto

DEWAN PENGAWAS SYARIAH

DEWAN PENGAWAS SYARIAH:
Ketua: Prof. KH. Ali Yafie
Anggota: Drs. H. Mohamad Hidayat, MBH. MH.
Anggota: Dr. M. Syafii Antonio, M.Ec.

PEMILIK BANK

PT Bank Mandiri (Persero) Tbk: 99.999999%
PT Mandiri Sekuritas: 0.000001%

Catatan:
- Informasi keuangan untuk tanggal 30 Juni 2009 dan 2008 diambil dari laporan keuangan yang tidak diaudit.
- Penyajian laporan keuangan publikasi ini sesuai dengan Peraturan Bank Indonesia Nomor: 3/22/PBI/2001 tanggal 13 Desember 2001 tentang Transparansi Kondisi Keuangan Bank dan Surat Edaran Bank Indonesia nomor: 7/56/DPbS tanggal 9 Desember 2005 tentang laporan tahunan, laporan keuangan publikasi triwulanan dan bulanan serta laporan tertentu dari bank yang disampaikan kepada Bank Indonesia.
- Kurs tukar mata uang asing per tanggal 30 Juni 2009 USD1 = Rp10.207,50 dan per tanggal 30 Juni 2008 USD1 = Rp9.220,00

Jakarta, 13 Agustus 2009
S.E & O
Direksi

Yuslam Fauzi
Direktur Utama

Srie Sulistyowati
Direktur

bsm call (021) 5299 7755

Lebih Adil dan Menenteramkan

Sebagian penghargaan yang diraih BSM tahun 2009

Best Sharia Banking
Penghargaan dari Harian Bisnis Indonesia

Golden Trophy
Penghargaan dari Majalah Infobank

Best HRD
Penghargaan dari Bank Indonesia

Best Efficiency
Penghargaan dari Harian Bisnis Indonesia

Golden Best Brand
Penghargaan dari Majalah SWAsembada

iB Perbankan Syariah

AYO ke BANK SYARIAH

www.syariahmandiri.co.id

mandiri syariah

LAPORAN KEUANGAN

PT BANK SYARIAH MANDIRI DAN PERUSAHAAN INDUK

NERACA
Per - 30 JUNI 2010 dan 2009
(Dalam Jutaan Rupiah)

No	POS-POS	2010	2009
	AKTIVA		
1.	Kas	449.252	286.578
2.	Penempatan Pada BI		
	a. Giro Wadiah	1.135.665	893.981
	b. SBIS	2.300.000	1.930.000
3.	Penempatan Pada Bank Lain		
	a. Rupiah	282.974	76.136
	PPAP -/-	(3.728)	(3.166)
	b. Valuta asing	5.939	27.098
	PPAP -/-	(3.908)	(2.275)
4.	Surat Berharga Yang Dimiliki		
	a. Rupiah		
	i. Dimiliki hingga jatuh tempo	2.072.452	1.289.786
	ii. Lainnya	63.210	9.225
	PPAP -/-	(59.755)	(13.308)
	b. Valuta asing		
	i. Dimiliki hingga jatuh tempo	45.643	3.641
	ii. Lainnya	-	-
	PPAP -/-	(318)	(279)
5.	Piutang Murabahah		
	a. Rupiah		
	a.1. Terkait dengan bank		
	1. Piutang Murabahah	-	-
	2. Pendapatan Margin Murabahah yang - ditangguhkan -/-	-	-
	a.2. Tidak terkait dengan bank		
	1. Piutang Murabahah	13.174.739	9.142.803
	2. Pendapatan Margin Murabahah yang - ditangguhkan -/-	(3.596.828)	(2.413.419)
	PPAP -/-	(422.066)	(452.810)
	b. Valuta asing		
	b.1. Terkait dengan bank		
	1. Piutang Murabahah	-	-
	2. Pendapatan Margin Murabahah yang - ditangguhkan -/-	-	-
	b.2. Tidak terkait dengan bank		
	1. Piutang Murabahah	769.725	595.131
	2. Pendapatan Margin Murabahah yang - ditangguhkan -/-	(86.013)	(67.623)
	PPAP -/-	(17.551)	(5.859)
6.	Piutang Salam	-	-
	PPAP -/-	-	-
7.	Piutang Istishna	197.970	256.527
	Pendapatan Margin Istishna yang ditangguhkan -/-	(61.809)	(89.784)
	PPAP -/-	(48.198)	(10.134)
8.	Piutang Qardh	1.387.935	708.938
	PPAP -/-	(13.754)	(8.500)
9.	Pembiayaan		
	a. Rupiah		
	a.1. Terkait dengan bank	-	-
	a.2. Tidak terkait dengan bank	7.748.326	5.896.724
	PPAP -/-	(455.327)	(217.589)
	b. Valuta asing		
	b.1. Terkait dengan bank	-	-
	b.2. Tidak terkait dengan bank	137.636	36.998
	PPAP -/-	(819)	(370)
10.	Persediaan	-	-
11.	Ijarah		
	a. Aktiva Ijarah	161.815	275.440
	b. Akumulasi Penyusutan/Amortisasi Aktiva Ijarah -/-	(67.583)	(147.777)
	PPAP -/-	-	-
12	Tagihan Lainnya	-	-
	PPAP -/-	-	-
13.	Penyertaan	-	-
	PPAP -/-	-	-
14.	Aktiva Istishna dalam penyelesaian	-	-
15.	Termin Istishna -/-	-	-
16.	Pendapatan yang akan diterima	83.245	29.773
17.	Biaya dibayar dimuka	312.121	90.799
18.	Uang muka pajak	-	-
19.	Aktiva pajak tangguhan	33.594	11.510
20.	Aktiva Tetap dan Inventaris	488.951	405.785
	Akumulasi Penyusutan Aktiva tetap dan Inventaris -/-	(230.369)	(206.732)
21.	Agunan yang diambil alih	22.062	26.215
	PPANP -/-	(22.062)	(26.300)
22.	Aktiva lain-lain	601.826	356.940
	TOTAL AKTIVA	26.384.992	18.684.103
	PASIVA		
1.	Dana Simpanan Wadiah		
	a. Giro Wadiah	6.115.077	2.424.269
	b. Tabungan Wadiah	117.767	48.239
2.	Kewajiban segera lainnya	301.114	220.764
3.	Kewajiban kepada Bank Indonesia		
	a. FPJPS	-	-
	b. Lainnya	-	-
4.	Kewajiban Kepada Bank Lain	415.500	136.970
5.	Surat Berharga Yang Diterbitkan	225.000	208.747
6.	Pembiayaan/Pinjaman Yang Diterima		
	a. Rupiah		
	i. Terkait dengan bank	-	-
	ii. Tidak terkait dengan bank	-	-
	b. Valuta asing		
	i. Terkait dengan bank	-	-
	ii. Tidak terkait dengan bank	-	-
7.	Estimasi kerugian komitmen dan kontinjensi	3.301	2.418
8.	Beban yang masih harus dibayar	83.507	72.049
9.	Taksiran pajak penghasilan	4.428	14.538
10.	Kewajiban pajak tangguhan	-	-
11.	Kewajiban Lainnya	461.978	353.295
12.	Pinjaman Subordinasi		
	a. Rupiah		
	i. Terkait dengan bank	-	-
	ii. Tidak terkait dengan bank	-	-
	b. Valuta asing		
	i. Terkait dengan bank	-	-
	ii. Tidak terkait dengan bank	-	-
13.	Rupa-rupa Pasiva	-	-
14.	Modal Pinjaman	-	-
15.	Hak minoritas	-	-
16.	Dana Investasi Tidak Terikat (Mudharabah Mutlaqah)		
	a. Tabungan Mudharabah	7.716.637	5.776.272
	b. Deposito Mudharabah		
	b.1. Rupiah	8.827.041	7.674.830
	b.2. Valas	315.053	317.080
17.	Ekuitas		
	a. Modal disetor	658.244	658.244
	b. Agio (disagio)	-	-
	c. Modal Sumbangan	-	-
	d. Dana setoran modal	-	-
	e. Penyesuaian akibat penjabaran laporan keuangan	-	-
	f. Selisih penilaian kembali aktiva tetap	-	-
	g. Laba(rugi) yang belum direalisasi dari surat berharga	2.385	1.225
	h. Saldo laba (rugi)	1.137.960	775.163
	TOTAL PASIVA	26.384.992	18.684.103

LAPORAN LABA/RUGI DAN SALDO LABA
Periode: 01 JANUARI s.d. 30 JUNI 2010 dan 2009
(Dalam Jutaan Rupiah)

No	POS-POS	2010	2009
	PENDAPATAN DAN BEBAN OPERASIONAL		
I.	PENDAPATAN OPERASIONAL	1.511.713	1.143.829
	A. Pendapatan dari Penyaluran Dana	1.275.487	988.501
	1. Dari Pihak Ketiga Bukan bank		
	a. Pendapatan Margin Murabahah	570.022	441.589
	b. Pendapatan Bersih Salam Pararel	-	-
	c. Pendapatan Bersih Istishna Pararel		
	i. Pendapatan Istishna	6.930	5.896
	ii. *Harga Pokok Istishna -/-*	-	-
	d. Pendapatan Sewa Ijarah	53.857	37.276
	e. Pendapatan Bagi Hasil Mudharabah	255.963	220.459
	f. Pendapatan Bagi Hasil Musyarakah	195.932	148.583
	g. Pendapatan dari penyertaan	-	-
	h. Lainnya	113.491	65.633
	2. Dari Bank Indonesia		
	a. Pendapatan SBIS	57.323	62.511
	b. Lainnya	16.716	5.145
	3. Dari Bank-bank lain di Indonesia		
	a. Bonus dari Bank Syariah lain	46	136
	b. Pendapatan Bagi Hasil Mudharabah		
	i. Tabungan Mudharabah	-	-
	ii. Deposito Mudharabah	4.168	1.148
	iii. Sertifikat Investasi Mudharabah Antarbank	1.039	125
	iv. Lainnya	-	-
	c. Lainnya	-	-
	B. Pendapatan Operasional Lainnya	236.226	155.328
	1. Jasa Investasi Terikat (Mudharabah Muqayadah)	6.792	6.195
	2. Jasa layanan	74.249	50.638
	3. Pendapatan dari transaksi valuta asing	6.167	8.181
	4. Koreksi PPAP	-	-
	5. Koreksi Penyisihan Penghapusan Transaksi Rekening Administratif	-	-
	6. Lainnya	149.018	90.314
II.	Bagi Hasil Untuk Investor Dana Investasi Tidak Terikat -/-	535.496	466.821
	1. Pihak ketiga bukan bank		
	a. Tabungan Mudharabah	130.894	125.231
	b. Deposito Mudharabah	381.454	322.033
	c. Lainnya	15.449	13.897
	2. Bank Indonesia		
	a. FPJP Syariah	-	-
	b. Lainnya	-	-
	3. Bank-bank lain di Indonesia dan diluar Indonesia		
	a. Tabungan Mudharabah	1.533	1.179
	b. Deposito Mudharabah	5.942	4.427
	c. Sertifikat Investasi Mudharabah Antarbank	224	54
	d. Lainnya	-	-
III.	Pendapatan Operasional setelah distribusi bagi hasil untuk Investor Dana Investasi Tidak Terikat (I - II)	976.217	677.008
IV.	Beban (pendapatan) penyisihan penghapusan aktiva	249.819	159.050
V.	Beban (pendapatan) estimasi kerugian komitmen dan kontinjensi	718	-
VI.	Beban Opersional Lainnya	463.517	341.127
	A. Beban Bonus Titipan Wadiah	11.184	9.112
	B. Beban Administrasi dan umum	65.999	50.462
	C. Beban Personalia	211.495	164.469
	D. Beban penurunan nilai surat berharga	-	-
	E. Beban transaksi valuta asing	-	-
	F. Beban promosi	21.519	12.063
	G. Beban lainnya	153.320	105.021
VII.	Laba (Rugi) Operasional (III-(IV+V+VI))	262.163	176.831
	PENDAPATAN DAN BEBAN NON OPERASIONAL		
VIII.	Pendapatan Non Operasional	7.867	1.839
IX.	Beban Non Operasinal	1.273	72
X.	Laba (Rugi) Non Operasional (VIII - IX)	6.594	1.767
XI.	Laba (Rugi) Tahun Berjalan (VII + X)	268.757	178.598
XII.	Taksiran Pajak Penghasilan	71.159	52.854
XIII.	Jumlah Laba (Rugi)	197.598	125.744
XIV.	Hak Minoritas	-	-
XV.	Saldo Laba (Rugi) awal tahun	940.362	649.419
XVI.	Dividen	-	-
XVII.	Lainnya	-	-
XVIII.	Saldo Laba (Rugi) akhir periode	1.137.960	775.163
XIX.	Laba bersih per saham	-	-

KUALITAS AKTIVA PRODUKTIF DAN INFORMASI LAINNYA
Per - 30 JUNI 2010 dan 2009
(Dalam Jutaan Rupiah)

No	POS-POS	2010 L	DPK	KL	D	M	JUMLAH	2009 L	DPK	KL	D	M	JUMLAH
A.	**Pihak Terkait**												
1.	Penempatan pada Bank Lain	-	-	-	-	-	-	-	-	-	-	-	-
2.	Penempatan pada Bank Indonesia	-	-	-	-	-	-	-	-	-	-	-	-
3.	Surat-surat Berharga Syariah	-	-	-	-	-	-	-	-	-	-	-	-
4.	Piutang												
	a. KUK	-	-	-	-	-	-	-	-	-	-	-	-
	b. Non-KUK	-	-	-	-	-	-	-	-	-	-	-	-
	c. Properti												
	i. direstrukturisasi	-	-	-	-	-	-	-	-	-	-	-	-
	ii. tidak direstrukturisasi	-	-	-	-	-	-	-	-	-	-	-	-
	d. Non-properti												
	i. direstrukturisasi	-	-	-	-	-	-	-	-	-	-	-	-
	ii. tidak direstrukturisasi	-	-	-	-	-	-	-	-	-	-	-	-
5.	Pembiayaan :												
	a. KUK	-	-	-	-	-	-	-	-	-	-	-	-
	b. Non-KUK	-	-	-	-	-	-	-	-	-	-	-	-
	c. Properti												
	i. direstrukturisasi	-	-	-	-	-	-	-	-	-	-	-	-
	ii. tidak direstrukturisasi	-	-	-	-	-	-	-	-	-	-	-	-
	d. Non-properti												
	i. direstrukturisasi	-	-	-	-	-	-	-	-	-	-	-	-
	ii. tidak direstrukturisasi	-	-	-	-	-	-	-	-	-	-	-	-
6.	Penyertaan pada pihak ketiga												
	a. Pada perusahaan keuangan non bank	-	-	-	-	-	-	-	-	-	-	-	-
	b. Dalam rangka restrukturisasi pembiayaan (Lainnya)	-	-	-	-	-	-	-	-	-	-	-	-
7.	Ijarah	-	-	-	-	-	-	-	-	-	-	-	-
8.	Tagihan Lain kepada pihak ketiga	-	-	-	-	-	-	-	-	-	-	-	-
9.	Komitmen dan Kontinjensi kepada pihak ketiga	-	-	-	-	-	-	-	-	-	-	-	-
B.	**Pihak Tidak Terkait**												
1.	Penempatan pada Bank Lain	868.720	-	-	-	-	868.720	409.653	-	1.319	-	-	410.972
2.	Penempatan pada Bank Indonesia	2.300.000	-			-	2.300.000	1.930.000	-	-	-	-	1.930.000
3.	Surat-surat Berharga Syariah	2.051.356	-		-	50.000	2.101.356	1.301.936	-	-	-	-	1.301.936
4.	Piutang												
	a. KUK	544.816	65.615	16.983	5.161	10.354	642.929	379.727	49.146	9.577	4.879	7.049	450.378
	b. Non-KUK	10.043.401	742.018	78.843	38.523	240.004	11.142.789	6.664.357	593.657	128.295	61.461	234.425	7.682.195
	c. Properti												
	i. direstrukturisasi	2.605	1.048	260	137	923	4.973	3.184	1.343	1.413	350	2.971	9.261
	ii. tidak direstrukturisasi	904.359	36.623	7.949	2.186	14.145	965.262	642.129	28.783	4.849	5.194	9.372	690.327
	d. Non-properti												
	i. direstrukturisasi	224.785	216.257	20.847	1.011	173.280	636.180	125.903	103.224	71.785	4.186	193.154	498.252
	ii. tidak direstrukturisasi	9.456.469	553.705	66.771	40.350	62.010	10.179.305	6.272.868	509.453	59.825	56.610	35.976	6.934.732
5.	Pembiayaan :												
	a. KUK	480.754	8.557	15.711	3.932	9.903	518.857	312.733	6.281	5.346	4.727	8.800	337.887
	b. Non-KUK	6.707.270	264.952	123.428	41.907	229.549	7.367.106	5.049.618	254.502	79.475	29.650	182.590	5.595.835
	c. Properti												
	i. direstrukturisasi	-	-	-	-	-	-	-	-	-	-	-	-
	ii. tidak direstrukturisasi	-	-	-	-	-	-	-	-	-	-	-	-
	d. Non-properti												
	i. direstrukturisasi	42.634	187.814	71.398	448	56.698	358.992	36.299	142.268	50.015	2.078	99.286	329.946
	ii. tidak direstrukturisasi	7.145.390	85.694	67.740	45.391	182.754	7.526.969	5.326.052	118.515	34.806	32.299	92.104	5.603.776
6.	Penyertaan pada pihak ketiga												
	a. Pada perusahaan keuangan non bank	-	-	-	-	-	-	-	-	-	-	-	-
	b. Dalam rangka restrukturisasi pembiayaan (Lainnya)	-	-	-	-	-	-	-	-	-	-	-	-
7.	Ijarah	89.206	2.363	97	66	2.501	94.233	123.991	749	130	283	2.510	127.663
8.	Tagihan Lain kepada pihak ketiga	-	-	-	-	-	-	-	-	-	-	-	-
9.	Komitmen dan Kontinjensi kepada pihak ketiga	311.356	-	-	-	-	311.356	208.440	10	-	-	-	208.450
	JUMLAH	23.396.879	1.083.505	235.062	89.589	542.311	25.347.346	16.380.455	904.345	224.142	101.000	435.374	18.045.316
10.	PPAP yang wajib dibentuk	195.119	50.014	34.333	40.973	520.254	840.693	140.696	38.732	23.660	46.741	280.929	530.758
11.	PPAP yang telah dibentuk	196.647	138.923	98.371	59.027	535.758	1.028.726	143.689	85.773	93.758	46.741	346.747	716.708
12.	Total Asset Bank Yang dijaminkan												
	a. Pada Bank Indonesia												
	b. Pada Pihak Lain												
13.	Prosentase KUK terhadap Total Pembiayaan						5,89%						5,58%
14.	Prosentase Jumlah Debitur KUK terhadap Total Debitur						5,74%						7,25%
15.	Prosentase UMKM terhadap Total Pembiayaan						23,98%						24,55%
16.	Prosentase Jumlah Debitur UMKM terhadap Total Debitur						9,54%						12,01%

KOMITMEN DAN KONTINJENSI
Per - 30 JUNI 2010 dan 2009
(Dalam Jutaan Rupiah)

No	POS-POS	2010	2009
	KOMITMEN		
	Tagihan Komitmen		
1.	Fasilitas Pembiayaan Yang diterima dan belum digunakan	-	-
2.	Posisi Pembelian Spot Yang Masih Berjalan		
	a. Terkait dengan Bank	-	-
	b. Tidak Terkait dengan Bank	-	-
3.	Posisi Pembelian Forward Yang Masih Berjalan		
	a. Terkait dengan Bank	-	-
	b. Tidak Terkait dengan Bank	-	-
4.	Lainnya	-	-
	Jumlah Tagihan Komitmen	-	-
	Kewajiban Komitmen		
1.	Fasilitas Piutang Qardh yang belum ditarik	7.809	4.267
2.	Fasilitas Pembiayaan kepada nasabah yang belum ditarik		
	a. Pembiayaan Mudharabah	1.015.236	513.955
	b. Pembiayaan Musyarakah	389.576	355.009
3.	Fasilitas Pembiayaan kepada Bank Syariah Lain yang belum ditarik	-	-
4.	Irrevocable L/C yang masih berjalan	52.304	21.386
5.	Posisi Penjualan Spot Yang Masih Berjalan		
	a. Terkait dengan Bank	-	-
	b. Tidak Terkait dengan Bank	-	-
6.	Posisi Penjualan Forward Yang Masih Berjalan		
	a. Terkait dengan Bank	-	-
	b. Tidak Terkait dengan Bank	-	-
7.	Lainnya	-	-
	Jumlah Kewajiban Komitmen	1.464.925	894.617
	JUMLAH KOMITMEN BERSIH	(1.464.925)	(894.617)
	KONTINJENSI		
	Tagihan Kontinjensi		
1.	Garansi (Kafalah) Yang Diterima	1.587	2.174
2.	Pendapatan yang akan diterima (non-lancar)		
	a. Terkait dengan Bank	-	-
	b. Tidak Terkait dengan Bank	51.950	38.366
3.	Lainnya	-	-
	Jumlah Tagihan Kontinjensi	53.537	40.540
	Kewajiban Kontinjensi		
1.	Garansi (Kafalah) Yang Diberikan	259.052	187.064
2.	Lainnya	-	-
	Jumlah Kewajiban Kontinjensi	259.052	187.064
	JUMLAH KONTINJENSI BERSIH	(205.515)	(146.524)

PERHITUNGAN KEWAJIBAN PENYEDIAAN MODAL MINIMUM
Per - 30 JUNI 2010 dan 2009
(Dalam Jutaan Rupiah)

No.	KETERANGAN	2010	2009
I.	KOMPONEN MODAL		
A.	MODAL INTI	1.663.811	1.359.025
	1. Modal Disetor	658.244	658.244
	2. Cadangan Tambahan Modal (Disclosed Reserves)	1.005.567	700.781
	a. Agio Saham	-	-
	b. Disagio (-/-)	-	-
	c. Modal Sumbangan	-	-
	d. Cadangan Umum dan Tujuan	206.993	206.993
	e. Laba tahun-tahun lalu setelah diperhitungkan pajak	699.775	430.916
	f. Rugi tahun-tahun lalu (-/-)	-	-
	g. Laba tahun berjalan setelah diperhitungkan pajak (50%)	98.799	62.872
	h. Rugi tahun berjalan (-/-)	-	-
	i. Selisih penjabaran laporan keuangan Kantor Cabang Luar Negeri		
	1) Selisih Lebih	-	-
	2) Selisih Kurang (-/-)	-	-
	j. Dana Setoran Modal	-	-
	k. Penurunan nilai Penyertaan pada portofolio tersedia untuk dijual (-/-)	-	-
	3. Goodwill (-/-)	-	-
B.	MODAL PELENGKAP	396.647	343.689
	(Maks. 100% dari Modal Inti)		
	1. Selisih Penilaian Kembali Aktiva Tetap	-	-
	2. Cadangan Umum Penyisihan Penghapusan Aktiva Produktif/PPAP (maks. 1,25% dari ATMR)	196.647	143.689
	3. Modal Pinjaman	-	-
	4. Investasi Subordinasi (maks.50% dari Modal Inti)	200.000	200.000
	5. Peningkatan nilai penyertaan pada portofolio tersedia untuk dijual (45%)	-	-
C.	MODAL PELENGKAP TAMBAHAN	-	-
	1. Modal Inti yang dialokasikan untuk Risiko Pasar	-	-
	2. Modal Pelengkap yang tidak digunakan untuk Risiko Penyaluran Dana.	-	-
	3. Investasi Subordinasi untuk Risiko Pasar.	-	-
	4. Jumlah Modal Pelengkap Tambahan (1 s.d 3)	-	-
	5. Jumlah Modal Pelengkap Tambahan yang memenuhi kriteria untuk risiko pasar	-	-
II.	TOTAL MODAL INTI DAN MODAL PELENGKAP (A+B)	2.060.458	1.702.714
III.	TOTAL MODAL INTI,MODAL PELENGKAP, DAN MODAL PELENGKAP TAMBAHAN	2.060.458	1.702.714
IV.	PENYERTAAN (-/-)	-	-
V.	TOTAL MODAL UNTUK RISIKO KREDIT (II – IV)	2.060.458	1.702.714
VI.	TOTAL MODAL UNTUK RISIKO KREDIT DAN RISIKO PASAR (III - IV)	2.060.458	1.702.714
VII.	AKTIVA TERTIMBANG MENURUT RISIKO (ATMR) KREDIT	16.543.090	12.104.436
VIII.	AKTIVA TERTIMBANG MENURUT RISIKO PASAR	35.389	55.379
IX.	AKTIVA TERTIMBANG MENURUT RISIKO KREDIT DAN RISIKO PASAR	16.578.479	12.159.815
X.	RASIO KEWAJIBAN PENYEDIAAN MODAL MINIMUM YANG TERSEDIA UNTUK RISIKO KREDIT (V : VII)	12,46%	14,07%
XI.	RASIO KEWAJIBAN PENYEDIAAN MODAL MINIMUM YANG TERSEDIA UNTUK RISIKO KREDIT DAN RISIKO PASAR (VI : IX)	12,43%	14,00%
XII.	RASIO KEWAJIBAN PENYEDIAAN MODAL MINIMUM YANG DIWAJIBKAN	8,00%	8,00%

LAPORAN PERUBAHAN DANA INVESTASI TERIKAT
Periode - 30 JUNI 2010 dan 2009
(Dalam Jutaan Rupiah)

	2010	2009
INFORMASI AWAL PERIODE	275.230	270.647
Portfolio Pembiayaan(Project)		
Saldo Awal	275.230	270.647
INFORMASI PERIODE BERJALAN	13.614	(3.359)
Portfolio Pembiayaan(Project)	-	-
Penerimaan dana	55.609	44.325
Penarikan dana	(48.829)	(53.447)
Keuntungan (rugi) Investasi	13.626	11.958
Beban/biaya	-	-
Fee/penerimaan bank	(6.792)	(6.195)
INFORMASI AKHIR PERIODE	288.844	267.288
Portfolio Pembiayaan(Project)	-	-
Saldo Akhir	288.844	267.288

PERHITUNGAN RASIO KEUANGAN
Per - 30 JUNI 2010 dan 2009
(Dalam Persentase)

No.	RASIO-RASIO	2010	2009
I.	Permodalan		
	1. CAR dengan memperhitungkan Risiko Pembiayaan	12,46%	14,07%
	2. CAR dengan memperhitungkan Risiko Pembiayaan dan Risiko Pasar	12,43%	14,00%
	3. Aktiva tetap terhadap modal	23,73%	23,83%
II.	Aktiva Produktif		
	1. Aktiva Produktif bermasalah	3,42%	4,21%
	2. NPF-Gross	4,13%	5,35%
	3. NPF-Netto	0,88%	1,92%
	4. PPA terhadap aktiva produktif	4,06%	3,97%
	5. Pemenuhan PPAP	122,37%	135,03%
III.	Rentabilitas		
	1. ROA	2,22%	2,00%
	2. ROE	60,04%	38,21%
	3. NIM	6,23%	6,02%
	4. BOPO	73,15%	73,88%
IV.	Likuiditas		
	1. FDR	85,16%	87,03%
	2. Quick Ratio	32,37%	22,80%
	3. SIMA terhadap DPK	0,00%	0,00%
	4. Deposan Inti terhadap DPK	27,43%	27,28%
V.	Kepatuhan (Compliance)		
	1a. Persentase Pelanggaran BMPK		
	a1. Pihak terkait	0,00%	0,00%
	a2. Pihak tidak terkait	0,00%	0,00%
	1b. Persentase Pelampauan BMPK		
	b1. Pihak terkait	0,00%	0,00%
	b2. Pihak tidak terkait	0,00%	0,00%
	2. GWM Rupiah	5,05%	5,03%
	3. PDN	1,72%	3,25%

LAPORAN SUMBER DAN PENGGUNAAN DANA ZIS
Periode - 30 JUNI 2010 dan 2009
(Dalam Jutaan Rupiah)

No.	URAIAN	2010	2009
1.	Sumber dana ZIS pada awal periode	20.662	5.068
2.	Sumber dana ZIS		
	a. Zakat dari Bank	6.891	4.910
	b. Zakat dari pihak luar Bank	1.526	1.292
	c. Infaq dan shadaqah		
	Total Sumber Dana	8.417	6.202
3.	Penggunaan dana ZIS		
	3.1. Disalurkan ke lembaga lain		
	a. Dompet Dhuafa Republika	-	-
	b. Baitul Maal Hidayatullah	-	-
	c. Baitul Maal Muamalat	-	-
	d. Bamuis BNI	-	-
	e. Dompet Peduli Ummat Daarut Tauhid	-	-
	f. LAZIS Dewan Da'wah Islamiyah Indonesia	-	-
	g. LAZIS Muhammadiyah	-	-
	h. LAZNAS BMT	-	-
	i. LAZNAS BSM Ummat	1	2.887
	j. LAZNAS Persis	-	-
	k. Pos Keadilan Peduli Ummat (PKPU)	-	-
	l. Rumah Zakat Indonesia (DSUQ)	-	-
	m. Yayasan Amanah Takaful	-	-
	n. Yayasan Baitul Maal Bank Rakyat Indonesia	-	-
	o. Yayasan Dana Sosial Al Falah	-	-
	p. Lainnya	-	-
	3.2. Disalurkan sendiri	-	-
	Total Penggunaan	1	2.887
4.	Kenaikan (penurunan) sumber atas penggunaan	8.416	3.315
5.	Sumber dana ZIS pada akhir periode	29.078	8.383

DISTRIBUSI BAGI HASIL
Periode JUNI 2010
(Dalam Ribuan Rupiah)

JENIS PENGHIMPUNAN	SALDO RATA-RATA	PENDAPATAN YANG HARUS DIBAGI HASIL	PORSI PEMILIK DANA: NISBAH	JUMLAH BONUS DAN BAGI HASIL	INDIKASI RATE OF RETURN
	A	B	C	D	E
1. Simpanan Wadiah	3.531.857.754	33.905.487		2.421.836	
a. Bank	12.678.859	121.716		9.737	0,88%
b. Non Bank	3.519.178.895	33.783.771		2.412.099	
2. Tabungan Mudharabah	7.527.318.449	72.261.516		23.298.563	3,92%
a. Bank	67.835.057	651.210	34,00%	221.411	3,71%
b. Non Bank	7.459.483.392	71.610.306	32,23%	23.077.151	
3. Deposito Mudharabah					
a. Bank	160.602.161	1.541.765		792.624	5,88%
- 1 bulan	127.482.652	1.223.821	51,00%	624.149	5,99%
- 3 bulan	4.167.000	40.003	52,00%	20.801	6,11%
- 6 bulan	25.150.000	241.438	53,00%	127.962	6,22%
- 12 bulan	3.802.509	36.504	54,00%	19.712	
b. Non Bank	10.782.644.594	103.512.327		54.395.157	5,91%
- 1 bulan	7.377.500.467	70.823.278	51,33%	36.350.596	6,19%
- 3 bulan	1.679.349.786	16.121.593	53,76%	8.666.634	6,50%
- 6 bulan	768.479.288	7.377.326	56,39%	4.159.713	6,54%
- 12 bulan	957.315.053	9.190.130	56,78%	5.218.216	
TOTAL	22.002.422.958	211.221.095		80.908.181	

LAPORAN SUMBER DAN PENGGUNAAN DANA QARDH
Periode - 30 JUNI 2010 dan 2009
(Dalam Jutaan Rupiah)

No.	URAIAN	2010	2009
1.	Sumber Dana Qardh pada awal periode	1.585	3.020
2.	Sumber Dana Qardh		
	a. Infaq dan shadaqah	-	-
	b. Denda	374	143
	c. Sumbangan/Hibah	-	-
	d. Pendapatan non-halal	253	563
	e. Lainnya	163	542
	Total Sumber Dana Qardh	790	1.248
3.	Penggunaan Dana Qardh		
	a. Pinjaman	-	-
	b. Sumbangan	-	-
	c. Lainnya	868	866
	Total Penggunaan Dana Qardh	868	866
4.	Kenaikan (penurunan) sumber atas penggunaan	(78)	360
5.	Sumber Dana Qardh pada akhir periode	1.507	3.380

LAPORAN PERUBAHAN EKUITAS UNTUK TAHUN-TAHUN YANG BERAKHIR 30 JUNI 2010 dan 2009
(Dalam Jutaan Rupiah)

	Modal Saham Ditempatkan dan Disetor Penuh	Keuntungan (kerugian) bersih yang belum direalisasi atas surat-surat berharga yang tersedia untuk dijual	Saldo Laba: Telah Ditentukan Penggunaannya	Saldo Laba: Belum Ditentukan Penggunaannya	Jumlah Ekuitas
Saldo Per 31 Desember 2008	558.244	-	206.993	443.191	1.208.428
Reklasifikasi	-	765	-	(765)	-
Setoran Saham	100.000	-	-	-	100.000
Laba (Rugi) Belum Terealiasasi dari Surat Berharga	-	460	-	-	460
Laba Bersih Periode Berjalan	-	-	-	125.744	125.744
Saldo Per 30 Juni 2009	658.244	1.225	206.993	568.170	1.434.632
Saldo Per 31 Desember 2009	658.244	1.854	206.993	733.369	1.600.460
Laba (Rugi) Belum Terealiasasi dari Surat Berharga	-	531	-	-	531
Laba Bersih Periode Berjalan	-	-	-	197.598	197.598
Saldo Per 30 Juni 2010	658.244	2.385	206.993	930.967	1.798.589

PENGURUS BANK

DEWAN KOMISARIS:
Komisaris Utama: Achmad Marzuki
Komisaris Independen: Ramzi A. Zuhdi *
Komisaris Independen: Abdillah
Komisaris: Tardi
Komisaris: Lilis Kurniasih

DIREKSI:
Direktur Utama: Yuslam Fauzi
Direktur: Hanawijaya
Direktur: Amran Nasution
Direktur Kepatuhan: Zainal Fanani
Direktur: Sugiharto
Direktur: Achmad Syamsudin *

* Berlaku efektif setelah mendapat persetujuan dari Bank Indonesia

DEWAN PENGAWAS SYARIAH

DEWAN PENGAWAS SYARIAH:
Ketua: Prof. KH. Ali Yafie
Anggota: Drs. H. Mohamad Hidayat, MBH. MH.
Anggota: Dr. M. Syafii Antonio, M.Ec.

PEMILIK BANK

PT Bank Mandiri (Persero) Tbk: 99.999999%
PT Mandiri Sekuritas: 0.000001%

Catatan:
- Informasi keuangan untuk tanggal 30 Juni 2010 dan 2009 diambil dari laporan keuangan yang tidak diaudit.
- Penyajian laporan keuangan publikasi ini di terbitkan guna memenuhi Peraturan Bank Indonesia No.3/22/PBI/2001 tanggal 13 Desember 2001 tentang Transparansi Kondisi Keuangan Bank sebagaimana telah diubah berdasarkan Peraturan Bank Indonesia No.7/50/PBI/2005 tanggal 29 Nopember 2005 dan Surat Edaran Bank Indonesia No.7/56/DPbS tanggal 9 Desember 2005 tentang Laporan Keuangan Publikasi Triwulanan dan Bulanan serta Laporan Tertentu yang disampaikan kepada Bank Indonesia sebagaimana diubah berdasarkan Surat Edaran Bank Indonesia No.8/11/DPbS tanggal 7 Maret 2006 perihal Perubahan atas Surat Edaran Bank Indonesia No.7/56/DPbS tanggal 9 Desember 2005 tentang Laporan Tahunan, Laporan Keuangan Publikasi Triwulanan dan Bulanan serta Laporan Tertentu dari Bank yang Disampaikan kepada Bank Indonesia.
- Kurs tukar mata uang asing per tanggal 30 Juni 2010 USD1 = Rp9.065,00 dan per tanggal 30 Juni 2009 USD1 = Rp 10.207,50

Jakarta, 19 Agustus 2010
S.E & O
Direksi

Yuslam Fauzi
Direktur Utama

Sugiharto
Direktur

NERACA PERUSAHAAN INDUK
Per - 30 JUNI 2010 dan 2009
(Dalam Jutaan Rupiah)

NO.	POS-POS	BANK 30 Juni 2010	BANK 30 Juni 2009	KONSOLIDASI 30 Juni 2010	KONSOLIDASI 30 Juni 2009
	ASET				
1.	Kas	5.973.575	5.605.930	6.448.886	5.910.424
2.	Penempatan pada Bank Indonesia	23.290.749	17.105.602	25.708.732	18.803.441
3.	Penempatan pada bank lain	23.740.733	29.759.138	25.329.308	30.610.220
4.	Tagihan spot dan derivatif	136.293	245.869	137.366	248.828
5.	Surat berharga	-	-	-	-
	a. Diukur pada nilai wajar melalui laporan laba/rugi	18.618.122	12.169.082	18.703.703	12.417.544
	b. Tersedia untuk dijual	63.186.515	25.223.138	63.645.157	25.733.371
	c. Dimiliki hingga jatuh tempo	23.682.733	63.464.470	26.934.379	66.163.560
	d. Pinjaman yang diberikan dan piutang	-	-	-	-
6.	Surat berharga yang dijual dengan janji dibeli kembali (repo)	-	885.478	-	885.478
7.	Tagihan atas surat berharga yang dibeli dengan janji dijual kembali (reverse repo)	6.019.828	3.600.510	6.019.828	4.016.237
8.	Tagihan akseptasi	3.467.368	3.569.815	3.469.749	3.587.618
9.	Kredit	-	-	-	-
	a. Diukur pada nilai wajar melalui laporan laba/rugi	-	-	-	-
	b. Tersedia untuk dijual	-	-	-	-
	c. Dimiliki hingga jatuh tempo	-	-	-	-
	d. Pinjaman yang diberikan dan piutang	195.285.256	164.535.342	216.301.029	180.130.230
10.	Piutang pembiayaan konsumen	-	-	1.695.435	1.480.912
11.	Pembiayaan syariah	-	-	-	-
12.	Penyertaan	3.881.865	3.525.423	180.160	199.774
13.	Cadangan kerugian penurunan nilai aset keuangan -/-	-	-	-	-
	a. Surat berharga	(139.060)	(47.038)	(199.132)	(60.662)
	b. Kredit	(10.559.185)	(12.037.049)	(11.532.179)	(12.747.796)
	c. Lainnya	(1.273.805)	(2.024.590)	(1.297.147)	(2.071.036)
14.	Aset tidak berwujud	1.233.908	1.159.297	1.233.908	1.159.297
	Akumulasi amortisasi aset tidak berwujud -/-	(1.021.893)	(940.632)	(1.021.893)	(940.632)
15.	Aset tetap dan inventaris	8.084.316	7.553.438	8.768.786	8.118.980
	Akumulasi penyusutan aset tetap dan inventaris -/-	(3.644.939)	(3.378.050)	(4.050.868)	(3.745.210)
16.	Properti terbengkalai	200.968	239.278	201.201	239.510
17.	Aset yang diambil alih	134.605	169.373	135.607	196.590
18.	Rekening tunda	1.637.804	4.641.060	1.637.804	4.641.060
19.	Aset antarkantor	-	-	-	-
	a. Melakukan kegiatan operasional di Indonesia	(3.281.573)	-	(3.281.573)	-
	b. Melakukan kegiatan operasional di luar Indonesia	3.506.892	-	3.506.892	-
20.	Cadangan kerugian penurunan nilai aset lainnya -/-	(23.389)	(25.370)	(23.389)	(25.370)
21.	Penyisihan penghapusan aset non produktif -/-	(1.665.609)	(511.653)	(1.688.288)	(538.570)
22.	Sewa pembiayaan	-	-	-	-
23.	Aset pajak tangguhan	5.649.139	5.486.827	5.724.833	5.532.871
24.	Rupa-rupa aset	7.472.172	6.542.368	9.395.269	8.950.404
	TOTAL ASET	373.593.388	336.517.056	402.083.563	358.897.073
	KEWAJIBAN DAN MODAL				
1.	Giro	67.052.969	62.881.857	73.336.190	65.611.594
2.	Tabungan	105.499.432	91.111.987	113.752.253	97.127.000
3.	Simpanan berjangka	129.552.397	116.048.603	139.489.543	124.315.775
4.	Dana investasi revenue sharing	-	-	-	-
5.	Kewajiban kepada Bank Indonesia	2.381.296	2.530.415	2.381.296	2.530.415
6.	Kewajiban kepada bank lain	7.235.665	6.146.088	7.498.986	6.949.101
7.	Kewajiban spot dan derivatif	79.674	73.246	79.822	74.701
8.	Kewajiban atas surat berharga yang dijual dengan janji dibeli kembali (repo)	-	885.479	-	885.479
9.	Kewajiban akseptasi	3.467.368	3.569.815	3.469.749	3.587.618
10.	Surat berharga yang diterbitkan	564	564	1.023.546	800.564
11.	Pinjaman yang diterima	4.516.244	5.229.662	5.213.920	6.392.878
12.	Setoran jaminan	1.149.994	966.230	1.149.994	966.230
13.	Kewajiban antarkantor	-	-	-	-
	a. Melakukan kegiatan operasional di Indonesia	-	1.388.955	-	1.388.955
	b. Melakukan kegiatan operasional di luar Indonesia	-	(997.772)	-	(997.772)
14.	Kewajiban pajak tangguhan	-	-	-	-
15.	Penyisihan penghapusan transaksi rekening administratif	300.773	362.824	304.330	365.382
16.	Rupa-rupa kewajiban	11.997.019	14.445.463	13.804.563	16.852.109
17.	Dana investasi profit sharing	-	-	-	-
18.	Kepentingan minoritas (minority interest)	-	-	219.378	173.404
19.	Modal pinjaman	3.851.864	434.418	3.851.864	434.418
20.	Modal disetor	-	-	-	-
	a. Modal dasar	16.000.000	16.000.000	16.000.000	16.000.000
	b. Modal yang belum disetor -/-	(5.509.190)	(5.520.573)	(5.509.190)	(5.520.573)
	c. Saham yang dibeli kembali (treasury stock) -/-	-	-	-	-
21.	Tambahan modal disetor	-	-	-	-
	a. Agio	6.937.045	6.893.601	6.937.045	6.893.601
	b. Disagio -/-	-	-	-	-
	c. Modal sumbangan	-	-	-	-
	d. Penyesuaian akibat penjabaran laporan	73.551	184.016	73.551	184.016
	keuangan	(555.149)	(174.490)	(555.149)	(174.490)
	e. Pendapatan (kerugian) komprehensif lainnya	8.834	22.867	8.834	22.867
	f. Lainnya				
	g. Dana setoran modal	-	-	-	-
22.	Selisih penilaian kembali aset tetap	-	-	-	-
23.	Selisih kuasi reorganisasi	-	-	-	-
24.	Selisih restrukturisasi entitas sepengendali	-	-	-	-
25.	Cadangan	-	-	-	-
	a. Cadangan umum	2.112.986	2.112.986	2.112.986	2.112.986
	b. Cadangan tujuan	547.000	547.000	547.000	547.000
26.	Laba/rugi	-	-	-	-
	a. Tahun-tahun lalu *)	12.858.958	8.447.158	12.858.958	8.447.158
	b. Tahun berjalan	4.034.094	2.926.657	4.034.094	2.926.657
	TOTAL KEWAJIBAN DAN MODAL	373.593.388	336.517.056	402.083.563	358.897.073

*) Setelah eliminasi saldo rugi sebesar Rp162.874.901 juta dengan agio saham/tambahan modal disetor melalui kuasi-reorganisasi pada tanggal 30 April 2003.

PERHITUNGAN LABA RUGI PERUSAHAAN INDUK
Periode: 01 JANUARI s.d. 30 JUNI 2010 dan 2009
(Dalam Jutaan Rupiah)

NO.	POS-POS	BANK 30 Juni 2010	BANK 30 Juni 2009	KONSOLIDASI 30 Juni 2010	KONSOLIDASI 30 Juni 2009
	PENDAPATAN DAN BEBAN OPERASIONAL				
A	Pendapatan dan Beban Bunga				
1	Pendapatan bunga	14.637.791	15.306.434	16.217.830	16.603.764
	a. Rupiah	13.698.415	14.095.796	15.212.216	15.279.518
	b. Valuta asing	939.376	1.210.638	1.005.614	1.324.246
2	Beban bunga	6.194.082	7.297.206	6.848.449	7.943.343
	a. Rupiah	6.032.843	6.647.420	6.669.166	7.263.744
	b. Valuta asing	161.239	649.786	179.283	679.599
	Pendapatan (Beban) Bunga Bersih	8.443.709	8.009.228	9.369.381	8.660.421
B	Pendapatan dan Beban Operasional selain Bunga				
1	Pendapatan Operasional Selain Bunga	3.551.139	2.729.623	3.716.362	2.819.243
	a. Peningkatan nilai wajar aset keuangan (mark to market)				
	i. Surat berharga	-	16.652	4.913	21.587
	ii. Kredit	-	-	-	-
	iii. Spot dan derivatif	212.713	224.911	212.713	224.911
	iv. Aset keuangan lainnya	-	-	-	-
	b. Penurunan nilai wajar kewajiban keuangan (mark to market)	-	-	-	-
	c. Keuntungan penjualan aset keuangan	-	-	-	-
	i. Surat berharga	97.374	90.010	105.756	102.707
	ii. Kredit	-	-	-	-
	iii. Aset keuangan lainnya	-	-	-	-
	d. Keuntungan transaksi spot dan derivatif (realised)	59.827	111.164	67.016	119.158
	e. Dividen, keuntungan dari penyertaan dengan equity method, komisi/provisi/fee dan administrasi	2.327.116	1.670.930	2.557.336	1.899.316
	f. Koreksi atas cadangan kerugian penurunan nilai, penyisihan penghapusan aset non produktif, dan penyisihan penghapusan transaksi rekening administratif	- 52.877	- 213.895	- 52.115	- 213.895
	g. Pendapatan lainnya	801.232	402.061	716.513	237.669
2	Beban Operasional Selain Bunga	6.659.507	6.395.450	7.683.558	7.098.493
	a. Penurunan nilai wajar aset keuangan (mark to market)				
	i. Surat Berharga	1.862	-	-	-
	ii. Kredit	-	-	-	-
	iii. Spot dan derivatif	-	-	-	-
	iv. Aset keuangan lainnya	-	-	-	-
	b. Peningkatan nilai wajar kewajiban keuangan (mark to market)	-	-	-	-
	c. Kerugian penjualan aset keuangan	-	-	-	-
	i. Surat Berharga	-	-	-	-
	ii. Kredit	-	-	-	-
	iii. Aset keuangan lainnya	-	-	-	-
	d. Kerugian transaksi spot dan derivatif (realised)	-	-	-	-
	e. Kerugian penurunan nilai aset keuangan (impairment)	-	-	-	-
	i. Surat Berharga	71.786	13.878	114.849	14.878
	ii. Kredit	897.813	1.438.414	1.058.959	1.530.822
	iii. Pembiayaan syariah	-	-	-	-
	iv. Aset keuangan lainnya	24.444	404.273	30.830	433.669
	f. Penyisihan penghapusan transaksi rekening administratif	-	77.578	-	77.628
	g. Penyisihan kerugian risiko operasional	26.151	(915)	26.151	(915)
	h. Kerugian terkait risiko operasional	-	-	-	-
	i. Kerugian dari penyertaan dengan equity method, komisi/provisi/fee dan administrasi	166.098	130.528	166.098	130.528
	j. Kerugian penurunan nilai aset lainnya (non keuangan)	-	-	-	-
	k. Penyisihan penghapusan aset non produktif	678.392	130.042	679.339	136.042
	l. Beban tenaga kerja	2.212.862	2.171.348	2.551.208	2.442.174
	m.Beban promosi	303.169	225.780	348.877	244.023
	n. Beban lainnya	2.276.930	1.804.524	2.707.247	2.089.644
	Pendapatan (Beban) Operasional Selain Bunga Bersih	(3.108.368)	(3.665.827)	(3.967.196)	(4.279.250)
	LABA (RUGI) OPERASIONAL	5.335.341	4.343.401	5.402.185	4.381.171
	PENDAPATAN DAN BEBAN NON OPERASIONAL				
1	Keuntungan (kerugian) penjualan aset tetap dan inventaris	242	274	242	274
2	Keuntungan (kerugian) penjabaran transaksi valuta asing	-	-	-	-
3	Pendapatan (beban) non operasional lainnya	12.404	58.686	80.820	118.940
	LABA (RUGI) NON OPERASIONAL	12.646	58.960	81.062	119.214
	LABA (RUGI) TAHUN BERJALAN SEBELUM PAJAK	5.347.987	4.402.361	5.483.247	4.500.385
1	Transfer laba (rugi) ke kantor pusat	-	-	-	-
2	Pajak penghasilan				
	a. Taksiran pajak tahun berjalan	(945.608)	(895.988)	(1.051.673)	(976.407)
	b. Pendapatan (beban) pajak tangguhan	(368.285)	(579.716)	(368.285)	(579.716)
	LABA (RUGI) TAHUN BERJALAN SETELAH PAJAK BERSIH	4.034.094	2.926.657	4.063.289	2.944.262
	LABA (RUGI) KEPENTINGAN MINORITAS (MINORITY INTEREST)			(29.195)	(17.605)
	LABA (RUGI) SETELAH KEPENTINGAN MINORITAS (MINORITY INTEREST)			4.034.094	2.926.657
	DIVIDEN			-	-
	LABA BERSIH PER SAHAM			192,34	139,92

KOMITMEN DAN KONTINJENSI PERUSAHAAN INDUK
Per - 30 JUNI 2010 dan 2009
(Dalam Jutaan Rupiah)

NO.	POS-POS	BANK 30 Juni 2010	BANK 30 Juni 2009	KONSOLIDASI 30 Juni 2010	KONSOLIDASI 30 Juni 2009
I	TAGIHAN KOMITMEN				
	1. Fasilitas pinjaman yang belum ditarik				
	a. Rupiah	-	-	-	-
	b. Valuta asing	-	-	-	-
	2. Posisi pembelian spot dan derivatif yang masih berjalan	246.711	-	410.830	-
	3. Lainnya	-	-	-	-
II	KEWAJIBAN KOMITMEN				
	1. Fasilitas kredit kepada nasabah yang belum ditarik				
	a. BUMN				
	i *Committed*	-	-	-	-
	- Rupiah	-	-	-	-
	- Valuta asing	-	-	-	-
	ii *Uncommitted*				
	- Rupiah	6.777.094	3.623.212	6.777.094	3.623.212
	- Valuta asing	922.770	-	922.770	-
	b. Lainnya				
	i *Committed*	192.759	-	216.418	12.576
	ii *Uncommitted*	38.263.634	27.547.616	39.676.255	28.420.847
	2. Fasilitas kredit kepada bank lain yang belum ditarik				
	a. *Committed*				
	i Rupiah	-	-	-	-
	ii Valuta asing	16.769	-	16.769	-
	b. *Uncommitted*				
	i Rupiah	104.930	1.528.480	104.930	1.528.480
	ii Valuta asing	7.930	14.123	7.930	14.123
	3. *Irrevocable* L/C yang masih berjalan	5.518.303	4.425.094	5.580.987	4.475.918
	a. L/C luar negeri	1.875.244	1.654.167	1.903.513	1.659.553
	b. L/C dalam negeri	190.068	-	353.261	-
	4. Posisi penjualan spot dan derivatif yang masih berjalan	-	-	-	-
	5. Lainnya				
III	TAGIHAN KONTINJENSI				
	1. Garansi yang diterima				
	a. Rupiah	251.949	202.659	252.049	202.659
	b. Valuta asing	2.794.886	2.876.763	2.798.819	2.881.692
	2. Pendapatan bunga dalam penyelesaian				
	a. Bunga kredit yang diberikan	4.842.968	5.936.053	4.844.021	5.937.229
	b. Bunga lainnya	36.931	38.065	88.882	76.431
	3. Lainnya	32.729	32.733	32.729	32.733
IV	KEWAJIBAN KONTINJENSI				
	1. Garansi yang diberikan				
	a. Rupiah	10.233.860	7.653.674	10.423.051	7.785.702
	b. Valuta asing	9.545.532	10.650.699	9.617.036	10.722.812
	2. Lainnya	34.706	59.437	34.706	59.437

LAPORAN PERUBAHAN EKUITAS PERUSAHAAN INDUK
Tahun yang Berakhir pada Tanggal 30 JUNI 2010 dan 2009
(Dalam Jutaan Rupiah, kecuali disebutkan lain)

	Modal Ditempatkan dan Disetor	Dana Setoran Modal	Tambahan Modal Disetor/ Agio Saham	Selisih Kurs Karena Penjabaran Laporan Keuangan Dalam Mata Uang Asing	Keuntungan (Kerugian) - bersih Yang Belum Direalisasi atas Surat-surat Berharga dan Obligasi Pemerintah Yang Tersedia Untuk Dijual Setelah Dikurangi Pajak Tangguhan	Selisih Revaluasi Aset Tetap	Selisih Transaksi Perubahan Ekuitas Anak Perusahaan	Opsi Saham	Saldo laba *): Sudah Ditentukan Penggunaannya	Saldo laba *): Belum Ditentukan Penggunaannya	Saldo laba *): Jumlah	Jumlah Ekuitas
Saldo per 31 Desember 2008	10.452.824	-	6.809.056	239.625	(170.310)	-	(50.935)	54.465	5.680.357	7.498.787	13.179.144	30.513.869
Pembentukan cadangan umum dan khusus dari laba bersih tahun 2008	-	-	-	-	-	-	-	-	26.564	(26.564)	-	-
Pembayaran deviden dari laba bersih tahun 2008	-	-	-	-	-	-	-	-	-	(1.859.488)	(1.859.488)	(1.859.488)
Alokasi laba bersih tahun 2008 untuk Dana Program Kemitraan dan Bina Lingkungan	-	-	-	-	-	-	-	-	-	(212.512)	(212.512)	(212.512)
Eksekusi opsi saham berasal dari program Kompensasi Manajemen Berbasis Saham (MSOP)	26.603	-	84.545	-	-	-	-	(31.598)	-	-	-	79.550
Selisih kurs karena penjabaran laporan keuangan dalam mata uang asing	-	-	-	(55.609)	-	-	-	-	-	-	-	(55.609)
Kerugian Bersih yang belum direalisasi dari Kenaikan Nilai Wajar Efek-efek dan Obligasi Pemerintah yang Tersedia untuk Dijual Setelah Dikurangi Pajak Tangguhan	-	-	-	-	39.415	-	-	-	-	-	-	39.415
Selisih transaksi perubahan ekuitas Anak Perusahaan	-	-	-	-	-	-	7.340	-	-	-	-	7.340
Laba bersih untuk periode enam bulan yang berakhir pada tanggal 30 Juni 2009	-	-	-	-	-	-	-	-	-	2.926.657	2.926.657	2.926.657
Saldo per 30 Juni 2009	10.479.427	-	6.893.601	184.016	(130.895)	-	(43.595)	22.867	5.706.921	8.326.880	14.033.801	31.439.222
Saldo per 31 Desember 2009	10.485.058	-	6.911.587	120.963	(260.756)	-	(22.890)	16.174	5.706.921	12.151.712	17.858.633	35.108.769
Pembentukan cadangan umum dan khusus dari laba bersih tahun 2009	-	-	-	-	-	-	-	-	-	-	-	-
Pembayaran deviden dari laba bersih tahun 2009	-	-	-	-	-	-	-	-	-	(2.100.437)	(2.100.437)	(2.100.437)
Alokasi laba bersih tahun 2009 untuk Dana Program Kemitraan dan Bina Lingkungan	-	-	-	-	-	-	-	-	-	(286.219)	(286.219)	(286.219)
Eksekusi opsi saham berasal dari program Kompensasi Manajemen Berbasis Saham (MSOP)	5.752	-	25.458	-	-	-	-	(7.340)	-	-	-	23.870
Selisih kurs karena penjabaran laporan keuangan dalam mata uang asing	-	-	-	(47.412)	-	-	-	-	-	-	-	(47.412)
Kerugian Bersih yang belum direalisasi dari Kenaikan Nilai Wajar Efek-efek dan Obligasi Pemerintah yang Tersedia untuk Dijual Setelah Dikurangi Pajak Tangguhan	-	-	-	-	(280.573)	-	-	-	-	-	-	(280.573)
Selisih transaksi perubahan ekuitas Anak Perusahaan	-	-	-	-	-	-	9.070	-	-	-	-	9.070
Penerapan awal PSAK 50 & 55 - kelebihan CKPN setelah dikurangi efek aset pajak tangguhan	-	-	-	-	-	-	-	-	-	46.967	46.967	46.967
Laba bersih untuk periode yang berakhir pada tanggal 30 Juni 2010	-	-	-	-	-	-	-	-	-	4.034.094	4.034.094	4.034.094
Saldo per 30 Juni 2010	10.490.810	-	6.937.045	73.551	(541.329)	-	(13.820)	8.834	5.706.921	13.846.117	19.553.038	36.508.129

*) Saldo rugi sebesar Rp162.874.901 telah dieliminasi dengan tambahan modal disetor/agio saham pada saat kuasi-reorganisasi per 30 April 2003.

mandiri syariah call (021) 5299 7755
www.syariahmandiri.co.id

Lebih Adil dan Menenteramkan

Sebagian penghargaan pada tahun 2010:

The Best Islamic Fully Pledged Bank — Penghargaan dari Karim Business Consulting
Golden Trophy — Penghargaan dari Majalah Infobank
Word of Mouth Marketing Award — Penghargaan dari Majalah SWAsembada & Onbee Marketing
Indonesia Deal of the Year — Penghargaan dari Redmoney Group, Islamic Finance News, Malaysia
Golden Best Brand — Penghargaan dari Majalah SWAsembada

iB Perbankan Syariah AYO ke BANK SYARIAH

mandiri syariah

IAIN JEMBER
digilib.iain-jember.ac.id • digilib.iain-jember.ac.id • digilib.iain-jember.ac.id • digilib.iain-jember.ac.id • digilib.iain-jember.ac.id

L A P O R A N   K E U A N G A N

PT BANK SYARIAH MANDIRI DAN PERUSAHAAN INDUK

N E R A C A
Per - 30 JUNI 2011 dan 2010
(Dalam Jutaan Rupiah)

No	POS-POS	2011	2010
	AKTIVA		
1.	Kas	726.708	449.252
2.	Penempatan Pada BI		
	a. Giro Wadiah	1.649.493	1.135.665
	b. SBIS	2.577.000	2.300.000
3.	Penempatan Pada Bank Lain		
	a. Rupiah	139.097	282.974
	PPAP -/-	(1.981)	(3.728)
	b. Valuta asing	5.757	5.939
	PPAP -/-	(3.295)	(3.908)
4.	Surat Berharga Yang Dimiliki		
	a. Rupiah		
	i. Dimiliki hingga jatuh tempo	2.062.371	2.072.452
	ii. Lainnya	156.108	63.210
	PPAP -/-	(60.853)	(59.755)
	b. Valuta asing		
	i. Dimiliki hingga jatuh tempo	17.739	45.643
	ii. Lainnya	-	-
	PPAP -/-	(177)	(318)
5.	Piutang Murabahah		
	a. Rupiah		
	a.1. Terkait dengan bank		
	1. Piutang Murabahah	-	-
	2. Pendapatan Margin Murabahah yang - ditangguhkan -/-	-	-
	a.2. Tidak terkait dengan bank		
	1. Piutang Murabahah	21.450.623	13.174.739
	2. Pendapatan Margin Murabahah yang - ditangguhkan -/-	(6.031.174)	(3.596.828)
	PPAP -/-	(649.046)	(422.066)
	b. Valuta asing		
	b.1. Terkait dengan bank		
	1. Piutang Murabahah	-	-
	2. Pendapatan Margin Murabahah yang - ditangguhkan -/-	-	-
	b.2. Tidak terkait dengan bank		
	1. Piutang Murabahah	1.024.003	769.725
	2. Pendapatan Margin Murabahah yang - ditangguhkan -/-	(111.075)	(86.013)
	PPAP -/-	(9.349)	(17.551)
6.	Piutang Salam	-	-
	PPAP -/-	-	-
7.	Piutang Istishna	89.908	197.970
	Pendapatan Margin Istishna yang ditangguhkan -/-	(19.237)	(61.809)
	PPAP -/-	(712)	(48.198)
8.	Piutang Qardh	3.488.844	1.387.935
	PPAP -/-	(31.155)	(13.754)
9.	Pembiayaan		
	a. Rupiah		
	a.1. Terkait dengan bank	-	-
	a.2. Tidak terkait dengan bank	9.632.698	7.748.326
	PPAP -/-	(355.750)	(455.327)
	b. Valuta asing		
	b.1. Terkait dengan bank	-	-
	b.2. Tidak terkait dengan bank	159.741	137.636
	PPAP -/-	(1.080)	(819)
10.	Persediaan	-	-
11.	Ijarah		
	a. Aktiva Ijarah	307.658	161.815
	b. Akumulasi Penyusutan/Amortisasi Aktiva Ijarah -/-	(53.681)	(67.583)
	PPAP -/-	-	-
12	Tagihan Lainnya	-	-
	PPAP -/-	-	-
13.	Penyertaan	-	-
	PPAP -/-	-	-
14.	Aktiva Istishna dalam penyelesaian	-	-
15.	Termin Istishna -/-	-	-
16.	Pendapatan yang akan diterima	190.269	83.245
17.	Biaya dibayar dimuka	729.842	312.121
18.	Uang muka pajak	-	-
19.	Aktiva pajak tangguhan	81.841	33.594
20.	Aktiva Tetap dan Inventaris	666.936	488.951
	Akumulasi Penyusutan Aktiva tetap dan Inventaris -/-	(284.808)	(230.369)
21.	Agunan yang diambil alih	22.062	22.062
	PPANP -/-	(22.062)	(22.062)
22.	Aktiva lain-lain	708.433	601.826
	TOTAL AKTIVA	38.251.696	26.384.992
	PASIVA		
1.	Dana Simpanan Wadiah		
	a. Giro Wadiah	3.637.278	6.115.077
	b. Tabungan Wadiah	292.865	117.767
2.	Kewajiban segera lainnya	495.221	301.114
3.	Kewajiban kepada Bank Indonesia		
	a. FPJPS	-	-
	b. Lainnya	-	-
4.	Kewajiban Kepada Bank Lain	664.404	415.500
5.	Surat Berharga Yang Diterbitkan	245.000	225.000
6.	Pembiayaan/Pinjaman Yang Diterima		
	a. Rupiah		
	i. Terkait dengan bank	-	-
	ii. Tidak terkait dengan bank	-	-
	b. Valuta asing		
	i. Terkait dengan bank	-	-
	ii. Tidak terkait dengan bank	-	-
7.	Estimasi kerugian komitmen dan kontinjensi	2.833	3.301
8.	Beban yang masih harus dibayar	110.312	83.507
9.	Taksiran pajak penghasilan	11.160	4.428
10.	Kewajiban pajak tangguhan	-	-
11.	Kewajiban Lainnya	682.333	461.978
12.	Pinjaman Subordinasi		
	a. Rupiah		
	i. Terkait dengan bank	-	-
	ii. Tidak terkait dengan bank	-	-
	b. Valuta asing		
	i. Terkait dengan bank	-	-
	ii. Tidak terkait dengan bank	-	-
13.	Rupa-rupa Pasiva	-	-
14.	Modal Pinjaman	-	-
15.	Hak minoritas	-	-
16.	Dana Investasi Tidak Terikat (Mudharabah Mutlaqah)		
	a. Tabungan Mudharabah	10.931.661	7.716.637
	b. Deposito Mudharabah		
	b.1. Rupiah	17.838.933	8.827.041
	b.2. Valas	848.321	315.053
17.	Ekuitas		
	a. Modal disetor	858.244	658.244
	b. Agio (disagio)	-	-
	c. Modal Sumbangan	-	-
	d. Dana setoran modal	-	-
	e. Penyesuaian akibat penjabaran laporan keuangan	-	-
	f. Selisih penilaian kembali aktiva tetap	-	-
	g. Laba(rugi) yang belum direalisasi dari surat berharga	4.248	2.385
	h. Saldo laba (rugi)	1.628.883	1.137.960
	TOTAL PASIVA	38.251.696	26.384.992

LAPORAN LABA/RUGI DAN SALDO LABA
Periode: 01 JANUARI s.d. 30 JUNI 2011 dan 2010
(Dalam Jutaan Rupiah)

No	POS-POS	2011	2010
	PENDAPATAN DAN BEBAN OPERASIONAL		
I.	PENDAPATAN OPERASIONAL	2.194.157	1.511.713
	A. Pendapatan dari Penyaluran Dana	1.794.881	1.275.487
	1. Dari Pihak Ketiga Bukan bank		
	a. Pendapatan Margin Murabahah	945.114	570.022
	b. Pendapatan Bersih Salam Pararel	-	-
	c. Pendapatan Bersih Istishna Pararel		
	i. Pendapatan Istishna	3.915	6.930
	ii. Harga Pokok Istishna -/-	-	-
	d. Pendapatan Sewa Ijarah	76.154	53.857
	e. Pendapatan Bagi Hasil Mudharabah	307.542	255.963
	f. Pendapatan Bagi Hasil Musyarakah	269.138	195.932
	g. Pendapatan dari penyertaan	-	-
	h. Lainnya	113.564	113.491
	2. Dari Bank Indonesia		
	a. Pendapatan SBIS	49.288	57.323
	b. Lainnya	26.782	16.716
	3. Dari Bank-bank lain di Indonesia		
	a. Bonus dari Bank Syariah lain	52	46
	b. Pendapatan Bagi Hasil Mudharabah		
	i. Tabungan Mudharabah	-	-
	ii. Deposito Mudharabah	3.040	4.168
	iii. Sertifikat Investasi Mudharabah Antarbank	292	1.039
	iv. Lainnya	-	-
	c. Lainnya	-	-
	B. Pendapatan Operasional Lainnya	399.276	236.226
	1. Jasa Investasi Terikat (Mudharabah Muqayadah)	7.937	6.792
	2. Jasa layanan	199.902	74.249
	3. Pendapatan dari transaksi valuta asing	4.729	6.167
	4. Koreksi PPAP	-	-
	5. Koreksi Penyisihan Penghapusan Transaksi Rekening Administratif	-	-
	6. Lainnya	186.708	149.018
II.	Bagi Hasil Untuk Investor Dana Investasi Tidak Terikat -/-	806.765	535.496
	1. Pihak ketiga bukan bank		
	a. Tabungan Mudharabah	169.499	130.894
	b. Deposito Mudharabah	602.640	381.454
	c. Lainnya	19.469	15.449
	2. Bank Indonesia		
	a. FPJP Syariah	-	-
	b. Lainnya	-	-
	3. Bank-bank lain di Indonesia dan diluar Indonesia		
	a. Tabungan Mudharabah	1.695	1.533
	b. Deposito Mudharabah	12.556	5.942
	c. Sertifikat Investasi Mudharabah Antarbank	906	224
	d. Lainnya	-	-
III.	Pendapatan Operasional setelah distribusi bagi hasil untuk Investor Dana Investasi Tidak Terikat (I - II)	1.387.392	976.217
IV.	Beban (pendapatan) penyisihan penghapusan aktiva	212.418	249.819
V.	Beban (pendapatan) estimasi kerugian komitmen dan kontinjensi	(256)	718
VI.	Beban Opersional Lainnya	814.776	463.517
	A. Beban Bonus Titipan Wadiah	16.080	11.184
	B. Beban Administrasi dan umum	122.461	65.999
	C. Beban Personalia	422.335	211.495
	D. Beban penurunan nilai surat berharga	-	-
	E. Beban transaksi valuta asing	-	-
	F. Beban promosi	45.568	21.519
	G. Beban lainnya	208.332	153.320
VII.	Laba (Rugi) Operasional (III-(IV+V+VI))	360.454	262.163
	PENDAPATAN DAN BEBAN NON OPERASIONAL		
VIII.	Pendapatan Non Operasional	4.251	7.867
IX.	Beban Non Operasinal	1.271	1.273
X.	Laba (Rugi) Non Operasional (VIII - IX)	2.980	6.594
XI.	Laba (Rugi) Tahun Berjalan (VII + X)	363.434	268.757
XII.	Taksiran Pajak Penghasilan	93.433	71.159
XIII.	Jumlah Laba (Rugi)	270.001	197.598
XIV.	Hak Minoritas	-	-
XV.	Saldo Laba (Rugi) awal tahun	1.358.882	940.362
XVI.	Dividen	-	-
XVII.	Lainnya	-	-
XVIII.	Saldo Laba (Rugi) akhir periode	1.628.883	1.137.960
XIX.	Laba bersih per saham	-	-

KUALITAS AKTIVA PRODUKTIF DAN INFORMASI LAINNYA
Per - 30 JUNI 2011 dan 2010
(Dalam Jutaan Rupiah)

No	POS-POS	2011 L	2011 DPK	2011 KL	2011 D	2011 M	2011 JUMLAH	2010 L	2010 DPK	2010 KL	2010 D	2010 M	2010 JUMLAH
A.	**Pihak Terkait**												
1.	Penempatan pada Bank Lain	-	-	-	-	-	-	-	-	-	-	-	-
2.	Penempatan pada Bank Indonesia	-	-	-	-	-	-	-	-	-	-	-	-
3.	Surat-surat Berharga Syariah	-	-	-	-	-	-	-	-	-	-	-	-
4.	Piutang												
	a. KUK	-	-	-	-	-	-	-	-	-	-	-	-
	b. Non-KUK	-	-	-	-	-	-	-	-	-	-	-	-
	c. Properti												
	i. direstrukturisasi	-	-	-	-	-	-	-	-	-	-	-	-
	ii. tidak direstrukturisasi	-	-	-	-	-	-	-	-	-	-	-	-
	d. Non-properti												
	i. direstrukturisasi	-	-	-	-	-	-	-	-	-	-	-	-
	ii. tidak direstrukturisasi	-	-	-	-	-	-	-	-	-	-	-	-
5.	Pembiayaan :												
	a. KUK	-	-	-	-	-	-	-	-	-	-	-	-
	b. Non-KUK	-	-	-	-	-	-	-	-	-	-	-	-
	c. Properti	-					-						-
	i. direstrukturisasi	-	-	-	-	-	-	-	-	-	-	-	-
	ii. tidak direstrukturisasi	-	-	-	-	-	-	-	-	-	-	-	-
	d. Non-properti												
	i. direstrukturisasi	-	-	-	-	-	-	-	-	-	-	-	-
	ii. tidak direstrukturisasi	-	-	-	-	-	-	-	-	-	-	-	-
6.	Penyertaan pada pihak ketiga												
	a. Pada perusahaan keuangan non bank	-	-	-	-	-	-	-	-	-	-	-	-
	b. Dalam rangka restrukturisasi pembiayaan (Lainnya)	-	-	-	-	-	-	-	-	-	-	-	-
7.	Ijarah	-	-	-	-	-	-	-	-	-	-	-	-
8.	Tagihan Lain kepada pihak ketiga	-	-	-	-	-	-	-	-	-	-	-	-
9.	Komitmen dan Kontinjensi kepada pihak ketiga	-	-	-	-	-	-	-	-	-	-	-	-
B.	**Pihak Tidak Terkait**												
1.	Penempatan pada Bank Lain	647.529	-	364	-	-	647.893	868.720	-	-	-	-	868.720
2.	Penempatan pada Bank Indonesia	2.577.000	-	-	-	-	2.577.000	2.300.000	-	-	-	-	2.300.000
3.	Surat-surat Berharga Syariah	2.149.577	-	-	-	50.000	2.199.577	2.051.356	-	-	-	50.000	2.101.356
4.	Piutang												
	a. KUK	966.052	91.891	26.057	11.942	11.713	1.107.655	544.816	65.615	16.983	5.161	10.354	642.929
	b. Non-KUK	17.630.567	607.711	166.547	115.233	264.177	18.784.235	10.043.401	742.018	78.843	38.523	240.004	11.142.789
	c. Properti												
	i. direstrukturisasi	3.605	1.693	403	31	1.477	7.209	2.605	1.048	260	137	923	4.973
	ii. tidak direstrukturisasi	1.980.252	57.750	13.549	4.436	22.851	2.078.838	904.359	36.623	7.949	2.186	14.145	965.262
	d. Non-properti												
	i. direstrukturisasi	248.919	154.508	86.787	68.993	68.581	627.788	224.785	216.257	20.847	1.011	173.280	636.180
	ii. tidak direstrukturisasi	16.363.844	485.651	91.866	53.715	182.981	17.178.057	9.456.469	553.705	66.771	40.350	62.010	10.179.305
5.	Pembiayaan :												
	a. KUK	518.233	29.428	7.497	4.693	10.134	569.985	480.754	8.557	15.711	3.932	9.903	518.857
	b. Non-KUK	8.538.283	257.538	192.840	41.031	192.763	9.222.455	6.707.270	264.952	123.428	41.907	229.549	7.367.106
	c. Properti												
	i. direstrukturisasi	-	-	-	-	-	-	-	-	-	-	-	-
	ii. tidak direstrukturisasi	-	-	-	-	-	-	-	-	-	-	-	-
	d. Non-properti												
	i. direstrukturisasi	141.622	108.229	152.093	3.586	89.082	494.612	42.634	187.814	71.398	448	56.698	358.992
	ii. tidak direstrukturisasi	8.914.894	178.737	48.243	42.138	113.814	9.297.826	7.145.390	85.694	67.740	45.391	182.754	7.526.969
6.	Penyertaan pada pihak ketiga												
	a. Pada perusahaan keuangan non bank	-	-	-	-	-	-	-	-	-	-	-	-
	b. Dalam rangka restrukturisasi pembiayaan (Lainnya)	-	-	-	-	-	-	-	-	-	-	-	-
7.	Ijarah	251.869	1.127	570	162	249	253.977	89.206	2.363	97	66	2.501	94.233
8.	Tagihan Lain kepada pihak ketiga	-	-	-	-	-	-	-	-	-	-	-	-
9.	Komitmen dan Kontinjensi kepada pihak ketiga	378.028	10	-	-	-	378.038	311.356	-	-	-	-	311.356
	JUMLAH	33.657.138	987.705	393.875	173.061	529.036	35.740.815	23.396.879	1.083.505	235.062	89.589	542.311	25.347.346
10.	PPAP yang wajib dibentuk	280.525	48.507	58.026	85.736	524.824	997.618	195.119	50.014	34.333	40.973	520.254	840.693
11.	PPAP yang telah dibentuk	295.615	66.501	141.604	85.736	526.775	1.116.231	196.647	138.923	98.371	59.027	535.758	1.028.726
12.	Total Asset Bank Yang dijaminkan												
	a. Pada Bank Indonesia												
	b. Pada Pihak Lain												
13.	Prosentase KUK terhadap Total Pembiayaan						5,61%						5,89%
14.	Prosentase Jumlah Debitur KUK terhadap Total Debitur						7,01%						5,74%
15.	Prosentase UMKM terhadap Total Pembiayaan						34,47%						23,98%
16.	Prosentase Jumlah Debitur UMKM terhadap Total Debitur						11,85%						9,54%

KOMITMEN DAN KONTINJENSI
Per - 30 JUNI 2011 dan 2010
(Dalam Jutaan Rupiah)

No	POS-POS	2011	2010
	KOMITMEN		
	Tagihan Komitmen		
1.	Fasilitas Pembiayaan Yang diterima dan belum digunakan	-	-
2.	Posisi Pembelian Spot Yang Masih Berjalan		
	a. Terkait dengan Bank	-	-
	b. Tidak Terkait dengan Bank	-	-
3.	Posisi Pembelian Forward Yang Masih Berjalan		
	a. Terkait dengan Bank	-	-
	b. Tidak Terkait dengan Bank	-	-
4.	Lainnya	-	-
	Jumlah Tagihan Komitmen	-	-
	Kewajiban Komitmen		
1.	Fasilitas Piutang Qardh yang belum ditarik	410	7.809
2.	Fasilitas Pembiayaan kepada nasabah yang belum ditarik		
	a. Pembiayaan Mudharabah	749.145	1.015.236
	b. Pembiayaan Musyarakah	520.097	389.576
3.	Fasilitas Pembiayaan kepada Bank Syariah Lain yang belum ditarik	-	-
4.	Irrevocable L/C yang masih berjalan	81.737	52.304
5.	Posisi Penjualan Spot Yang Masih Berjalan		
	a. Terkait dengan Bank	-	-
	b. Tidak Terkait dengan Bank	-	-
6.	Posisi Penjualan Forward Yang Masih Berjalan		
	a. Terkait dengan Bank	-	-
	b. Tidak Terkait dengan Bank	-	-
7.	Lainnya	-	-
	Jumlah Kewajiban Komitmen	1.351.389	1.464.925
	JUMLAH KOMITMEN BERSIH	(1.351.389)	(1.464.925)
	KONTINJENSI		
	Tagihan Kontinjensi		
1.	Garansi (Kafalah) Yang Diterima	2.699	1.587
2.	Pendapatan yang akan diterima (non-lancar)		
	a. Terkait dengan Bank	-	-
	b. Tidak Terkait dengan Bank	72.630	51.950
3.	Lainnya	-	-
	Jumlah Tagihan Kontinjensi	75.329	53.537
	Kewajiban Kontinjensi		
1.	Garansi (Kafalah) Yang Diberikan	296.301	259.052
2.	Lainnya	-	-
	Jumlah Kewajiban Kontinjensi	296.301	259.052
	JUMLAH KONTINJENSI BERSIH	(220.972)	(205.515)

PERHITUNGAN KEWAJIBAN PENYEDIAAN MODAL MINIMUM
Per - 30 JUNI 2011 dan 2010
(Dalam Jutaan Rupiah)

No.	KETERANGAN	2011	2010
I.	KOMPONEN MODAL		
A.	MODAL INTI	2.270.285	1.663.811
	1. Modal Disetor	858.244	658.244
	2. Cadangan Tambahan Modal (Disclosed Reserves)	1.412.041	1.005.567
	a. Agio Saham	-	-
	b. Disagio (-/-)	-	-
	c. Modal Sumbangan	-	-
	d. Cadangan Umum dan Tujuan	206.993	206.993
	e. Laba tahun-tahun lalu setelah diperhitungkan pajak	1.070.048	699.775
	f. Rugi tahun-tahun lalu (-/-)	-	-
	g. Laba tahun berjalan setelah diperhitungkan pajak (50%)	135.001	98.799
	h. Rugi tahun berjalan (-/-)	-	-
	i. Selisih penjabaran laporan keuangan Kantor Cabang Luar Negeri		
	1) Selisih Lebih	-	-
	2) Selisih Kurang (-/-)	-	-
	j. Dana Setoran Modal	-	-
	k. Penurunan nilai Penyertaan pada portofolio tersedia untuk dijual (-/-)	-	-
	3. Goodwill (-/-)	-	-
B.	MODAL PELENGKAP (Maks. 100% dari Modal Inti)	495.615	396.647
	1. Selisih Penilaian Kembali Aktiva Tetap	-	-
	2. Cadangan Umum Penyisihan Penghapusan Aktiva Produktif/PPAP (maks. 1,25% dari ATMR)	295.615	196.647
	3. Modal Pinjaman	-	-
	4. Investasi Subordinasi (maks.50% dari Modal Inti)	200.000	200.000
	5. Peningkatan nilai penyertaan pada portofolio tersedia untuk dijual (45%)	-	-
C.	MODAL PELENGKAP TAMBAHAN	-	-
	1. Modal Inti yang dialokasikan untuk Risiko Pasar	-	-
	2. Modal Pelengkap yang tidak digunakan untuk Risiko Penyaluran Dana.	-	-
	3. Investasi Subordinasi untuk Risiko Pasar.	-	-
	4. Jumlah Modal Pelengkap Tambahan (1 s.d 3)	-	-
	5. Jumlah Modal Pelengkap Tambahan yang memenuhi kriteria untuk risiko pasar	-	-
II.	TOTAL MODAL INTI DAN MODAL PELENGKAP (A+B)	2.765.900	2.060.458
III.	TOTAL MODAL INTI,MODAL PELENGKAP, DAN MODAL PELENGKAP TAMBAHAN	2.765.900	2.060.458
IV.	PENYERTAAN (-/-)	-	-
V.	TOTAL MODAL UNTUK RISIKO KREDIT (II – IV)	2.765.900	2.060.458
VI.	TOTAL MODAL UNTUK RISIKO KREDIT DAN RISIKO PASAR (III - IV)	2.765.900	2.060.458
VII.	AKTIVA TERTIMBANG MENURUT RISIKO (ATMR) KREDIT	24.559.780	16.543.090
VIII.	AKTIVA TERTIMBANG MENURUT RISIKO PASAR	46.274	35.389
IX.	AKTIVA TERTIMBANG MENURUT RISIKO KREDIT DAN RISIKO PASAR	24.606.054	16.578.479
X.	RASIO KEWAJIBAN PENYEDIAAN MODAL MINIMUM YANG TERSEDIA UNTUK RISIKO KREDIT (V : VII)	11,26%	12,46%
XI.	RASIO KEWAJIBAN PENYEDIAAN MODAL MINIMUM YANG TERSEDIA UNTUK RISIKO KREDIT DAN RISIKO PASAR (VI : IX)	11,24%	12,43%
XII.	RASIO KEWAJIBAN PENYEDIAAN MODAL MINIMUM YANG DIWAJIBKAN	8,00%	8,00%

LAPORAN PERUBAHAN DANA INVESTASI TERIKAT
Periode yang berakhir pada 30 JUNI 2011 dan 2010
(Dalam Jutaan Rupiah)

	2011	2010
INFORMASI AWAL PERIODE	**283.762**	**275.230**
Portfolio Pembiayaan(Project)		
Saldo Awal	**283.762**	**275.230**
INFORMASI PERIODE BERJALAN	**(31.915)**	**13.614**
Portfolio Pembiayaan(Project)	**-**	**-**
Penerimaan dana	**13.296**	**55.609**
Penarikan dana	**(52.401)**	**(48.829)**
Keuntungan (rugi) Investasi	**15.128**	**13.626**
Beban/biaya	**(7.937)**	**-**
Fee/penerimaan bank	**-**	**(6.792)**
INFORMASI AKHIR PERIODE	**251.847**	**288.844**
Portfolio Pembiayaan(Project)	**-**	**-**
Saldo Akhir	**251.847**	**288.844**

PERHITUNGAN RASIO KEUANGAN
Per - 30 JUNI 2011 dan 2010
(Dalam Persentase)

No.	RASIO-RASIO	2011	2010
I.	Permodalan		
	1. CAR dengan memperhitungkan Risiko Pembiayaan	11,26%	12,46%
	2. CAR dengan memperhitungkan Risiko Pembiayaan dan Risiko Pasar	11,24%	12,43%
	3. Aktiva tetap terhadap modal	24,11%	23,73%
II.	Aktiva Produktif		
	1. Aktiva Produktif bermasalah	3,07%	3,42%
	2. NPF-Gross	3,49%	4,13%
	3. NPF-Netto	1,14%	0,88%
	4. PPA terhadap aktiva produktif	3,12%	4,06%
	5. Pemenuhan PPAP	111,89%	122,37%
III.	Rentabilitas		
	1. ROA	2,12%	2,22%
	2. ROE	68,22%	60,04%
	3. NIM	5,89%	6,23%
	4. BOPO	74,02%	73,15%
IV.	Likuiditas		
	1. FDR	88,52%	85,16%
	2. Quick Ratio	30,20%	32,37%
	3. SIMA terhadap DPK	0,00%	0,00%
	4. Deposan Inti terhadap DPK	26,42%	27,43%
V.	Kepatuhan (Compliance)		
	1a. Persentase Pelanggaran BMPK		
	a1. Pihak terkait	0,00%	0,00%
	a2. Pihak tidak terkait	0,00%	0,00%
	1b. Persentase Pelampauan BMPK		
	b1. Pihak terkait	0,00%	0,00%
	b2. Pihak tidak terkait	0,00%	0,00%
	2. GWM Rupiah	5,11%	5,05%
	3. PDN	1,67%	1,72%

NERACA PERUSAHAAN INDUK
Per - 30 JUNI 2011 dan 2010
(Dalam Jutaan Rupiah)

NO.	POS-POS	BANK 30 Juni 2011	BANK 30 Juni 2010	BANK 31 Desember 2010 (diaudit)	KONSOLIDASI 30 Juni 2011	KONSOLIDASI 30 Juni 2010	KONSOLIDASI 31 Desember 2010 (diaudit)
	ASET						
1.	Kas	8.011.615	5.973.575	8.799.241	8.775.688	6.448.886	9.521.713
2.	Penempatan pada Bank Indonesia	49.976.697	23.290.749	37.382.767	52.963.688	25.708.732	41.019.046
3.	Penempatan pada bank lain	10.856.792	23.740.733	19.943.956	12.412.248	25.329.308	21.459.351
4.	Tagihan spot dan derivatif	195.684	136.293	40.469	195.684	137.366	41.069
5.	Surat berharga						
	a. Diukur pada nilai wajar melalui laporan laba/rugi	8.615.527	18.618.122	17.819.232	9.764.383	18.703.703	18.413.603
	b. Tersedia untuk dijual	58.746.966	63.186.515	59.127.163	59.166.103	63.645.157	59.596.359
	c. Dimiliki hingga jatuh tempo	23.948.527	23.682.733	23.839.437	27.350.980	26.934.379	27.173.208
	d. Pinjaman yang diberikan dan piutang	-	-	-	-	-	-
6.	Surat berharga yang dijual dengan janji dibeli kembali (repo)	-	-	-	-	-	-
7.	Tagihan atas surat berharga yang dibeli dengan janji dijual kembali (reverse repo)	5.027.811	6.019.828	8.977.703	5.027.811	6.019.828	8.980.757
8.	Tagihan akseptasi	4.282.580	3.467.368	3.950.506	4.282.580	3.469.749	3.950.506
9.	Kredit						
	a. Diukur pada nilai wajar melalui laporan laba/rugi	-	-	-	-	-	-
	b. Tersedia untuk dijual	-	-	-	-	-	-
	c. Dimiliki hingga jatuh tempo	-	-	-	-	-	-
	d. Pinjaman yang diberikan dan piutang	242.408.802	195.285.256	219.032.483	273.099.565	216.301.029	244.026.984
10.	Piutang pembiayaan konsumen	-	-	-	3.608.296	1.695.435	2.173.592
11.	Pembiayaan syariah	-	-	-	-	-	-
12.	Penyertaan	4.795.910	3.881.865	4.154.053	6.660	180.160	7.533
13.	Investasi pemegang polis pada kontrak unit link	-	-	-	8.201.150	-	7.212.113
14.	Cadangan kerugian penurunan nilai aset keuangan -/-						
	a. Surat berharga	(194.925)	(139.060)	(164.785)	(255.956)	(199.132)	(225.661)
	b. Kredit	(10.300.762)	(10.559.185)	(10.379.434)	(11.558.560)	(11.532.179)	(11.481.725)
	c. Lainnya	(1.694.404)	(1.273.805)	(1.486.632)	(1.751.010)	(1.297.147)	(1.530.710)
15.	Aset tidak berwujud	1.343.066	1.233.908	1.314.036	1.343.066	1.233.908	1.314.036
	Akumulasi amortisasi aset tidak berwujud -/-	(1.070.110)	(1.021.893)	(1.051.355)	(1.070.110)	(1.021.893)	(1.051.355)
16.	Aset tetap dan inventaris	8.759.841	8.084.316	8.629.409	9.727.054	8.768.786	9.513.101
	Akumulasi penyusutan aset tetap dan inventaris -/-	(3.768.464)	(3.644.939)	(3.783.996)	(4.277.121)	(4.050.868)	(4.248.782)
17.	Properti terbengkalai	188.790	200.968	186.095	189.023	201.201	186.328
18.	Aset yang diambil alih	130.036	134.605	130.036	153.057	135.607	153.057
19.	Rekening tunda	2.036.195	1.637.804	912.400	2.036.195	1.637.804	912.400
20.	Aset antarkantor						
	a. Melakukan kegiatan operasional di Indonesia	-	(3.281.573)	-	-	(3.281.573)	-
	b. Melakukan kegiatan operasional di luar Indonesia	-	3.506.892	-	-	3.506.892	-
21.	Cadangan kerugian penurunan nilai aset lainnya -/-	(20.478)	(23.389)	(20.478)	(20.478)	(23.389)	(20.478)
22.	Penyisihan penghapusan aset non produktif -/-	(1.255.051)	(1.665.609)	(717.353)	(1.284.306)	(1.688.288)	(740.012)
23.	Sewa pembiayaan	-	-	-	-	-	-
24.	Aset pajak tangguhan	3.540.233	5.649.139	4.262.422	3.670.397	5.724.833	4.401.088
25.	Rupa-rupa aset	9.722.233	7.472.172	6.928.786	13.173.328	9.395.269	9.017.430
	TOTAL ASET	424.283.111	373.593.388	407.826.161	474.929.415	402.083.563	449.774.551
	KEWAJIBAN DAN MODAL						
1.	Giro	66.765.742	67.052.969	64.519.886	70.200.763	73.336.190	68.372.347
2.	Tabungan	127.382.640	105.499.432	123.497.868	139.149.513	113.752.253	133.585.356
3.	Simpanan berjangka	134.254.847	129.552.397	144.710.102	153.286.887	139.489.543	160.254.451
4.	Dana investasi revenue sharing	-	-	-	-	-	-
5.	Kewajiban kepada Bank Indonesia	15.390	2.381.296	27.121	15.390	2.381.296	27.121
6.	Kewajiban kepada bank lain	11.573.127	7.235.665	7.261.213	12.158.632	7.498.986	7.629.862
7.	Kewajiban spot dan derivatif	95.511	79.674	36.837	96.529	79.822	37.835
8.	Kewajiban atas surat berharga yang dijual dengan janji dibeli kembali (repo)	-	-	-	-	-	-
9.	Kewajiban akseptasi	4.282.580	3.467.368	3.950.506	4.282.580	3.469.749	3.950.506
10.	Surat berharga yang diterbitkan	564	564	564	1.451.824	1.023.546	1.024.187
11.	Pinjaman yang diterima	3.131.913	4.516.244	4.686.900	5.066.273	5.213.920	5.607.791
12.	Setoran jaminan	1.124.278	1.149.994	1.419.359	1.124.278	1.149.994	1.419.359
13.	Kewajiban antarkantor						
	a. Melakukan kegiatan operasional di Indonesia	4.907.605	-	1.676.758	4.907.605	-	1.676.758
	b. Melakukan kegiatan operasional di luar Indonesia	(4.782.010)	-	(1.446.785)	(4.782.010)	-	(1.446.785)
14.	Kewajiban pajak tangguhan	-	-	-	-	-	-
15.	Penyisihan penghapusan transaksi rekening administratif	405.540	300.773	368.063	408.688	304.330	371.665
16.	Kewajiban kepada pemegang polis unit link	-	-	-	8.201.150	-	7.212.113
17.	Rupa-rupa kewajiban	13.190.399	11.997.019	9.512.775	16.721.689	13.804.563	11.925.377
18.	Dana investasi profit sharing	-	-	-	-	-	-
19.	Kepentingan minoritas (minority interest)	-	-	-	709.639	219.378	527.228
20.	Modal pinjaman	6.034.854	3.851.864	6.062.186	6.029.854	3.851.864	6.056.572
21.	Modal disetor						
	a. Modal dasar	16.000.000	16.000.000	16.000.000	16.000.000	16.000.000	16.000.000
	b. Modal yang belum disetor -/-	(4.333.333)	(5.509.190)	(5.501.753)	(4.333.333)	(5.509.190)	(5.501.753)
	c. Saham yang dibeli kembali (treasury stock) -/-	-	-	-	-	-	-
22.	Tambahan modal disetor						
	a. Agio	17.220.416	6.937.045	6.960.680	17.220.416	6.937.045	6.960.680
	b. Disagio -/-	-	-	-	-	-	-
	c. Modal sumbangan	-	-	-	-	-	-
	d. Penyesuaian akibat penjabaran laporan keuangan	160.270	73.551	69.593	160.270	73.551	69.593
	e. Pendapatan (kerugian) komprehensif lainnya	(729.622)	(555.149)	(427.899)	(729.622)	(555.149)	(427.899)
	f. Lainnya	-	8.834	-	-	8.834	-
	g. Dana setoran modal	-	-	-	-	-	-
23.	Selisih penilaian kembali aset tetap	-	-	-	-	-	-
24.	Selisih kuasi reorganisasi	-	-	-	-	-	-
25.	Selisih restrukturisasi entitas sepengendali	-	-	-	-	-	-
26.	Cadangan						
	a. Cadangan umum	2.333.333	2.112.986	2.112.986	2.333.333	2.112.986	2.112.986
	b. Cadangan tujuan	547.000	547.000	547.000	547.000	547.000	547.000
27.	Laba/rugi						
	a. Tahun-tahun lalu *)	18.379.149	12.858.958	12.563.903	18.379.149	12.858.958	12.563.903
	b. Tahun berjalan	6.322.918	4.034.094	9.218.298	6.322.918	4.034.094	9.218.298
	TOTAL KEWAJIBAN DAN MODAL	424.283.111	373.593.388	407.826.161	474.929.415	402.083.563	449.774.551

*) Setelah eliminasi saldo rugi sebesar Rp162.874.901 juta dengan agio saham/tambahan modal disetor melalui kuasi-reorganisasi pada tanggal 30 April 2003.

PERHITUNGAN LABA RUGI PERUSAHAAN INDUK
Periode: 01 JANUARI s.d. 30 JUNI 2011 dan 2010
(Dalam Jutaan Rupiah)

NO.	POS-POS	BANK 30 Juni 2011	BANK 30 Juni 2010	KONSOLIDASI 30 Juni 2011	KONSOLIDASI 30 Juni 2010
	PENDAPATAN DAN BEBAN OPERASIONAL				
A	Pendapatan dan Beban Bunga serta Pendapatan Premi dan Beban Klaim				
1.	Pendapatan bunga	15.978.539	14.637.791	18.121.231	16.217.830
	a. Rupiah	14.932.221	13.698.415	17.023.307	15.212.216
	b. Valuta asing	1.046.318	939.376	1.097.924	1.005.614
2.	Beban bunga	6.438.501	6.194.082	7.394.527	6.848.449
	a. Rupiah	6.350.695	6.032.843	7.296.608	6.669.166
	b. Valuta asing	87.806	161.239	97.919	179.283
	Pendapatan (Beban) Bunga Bersih	9.540.038	8.443.709	10.726.704	9.369.381
3.	Pendapatan premi	-	-	2.422.668	-
4.	Beban Klaim	-	-	808.599	-
	Pendapatan Premi (Beban Klaim) Bersih	-	-	1.614.069	-
	Pendapatan (Beban) Bunga serta Pendapatan Premi (Beban Klaim) bersih	9.540.038	8.443.709	12.340.773	9.369.381
B	Pendapatan dan Beban Operasional selain Bunga				
1.	Pendapatan Operasional Selain Bunga	5.925.964	3.551.139	6.176.635	3.716.362
	a. Peningkatan nilai wajar aset keuangan (mark to market)				
	i. Surat berharga	-	-	-	4.913
	ii. Kredit	-	-	-	-
	iii. Spot dan derivatif	246.428	212.713	246.428	212.713
	iv. Aset keuangan lainnya	-	-	-	-
	b. Penurunan nilai wajar kewajiban keuangan (mark to market)	-	-	-	-
	c. Keuntungan penjualan aset keuangan				
	i. Surat berharga	64.884	97.374	62.933	105.756
	ii. Kredit	-	-	-	-
	iii. Aset keuangan lainnya	-	-	-	-
	d. Keuntungan transaksi spot dan derivatif (realised)	63.449	59.827	64.532	67.016
	e. Dividen, keuntungan dari penyertaan dengan equity method, komisi/provisi/ fee dan administrasi	2.991.366	2.327.116	3.084.206	2.708.830
	f. Koreksi atas cadangan kerugian penurunan nilai, penyisihan penghapusan aset non produktif, dan penyisihan penghapusan transaksi rekening administratif		52.877	-	52.115
	g. Pendapatan lainnya	2.559.837	801.232	2.718.536	565.019
2.	Beban Operasional Selain Bunga	7.453.504	6.659.507	10.095.554	7.683.558
	a. Penurunan nilai wajar aset keuangan (mark to market)				
	i. Surat berharga	5.134	1.862	860.566	-
	ii. Kredit	-	-	-	-
	iii. Spot dan derivatif	-	-	-	-
	iv. Aset keuangan lainnya	-	-	-	-
	b. Peningkatan nilai wajar kewajiban keuangan (mark to market)	-			-
	c. Kerugian penjualan aset keuangan		-	-	-
	i. Surat berharga	-	-	-	-
	ii. Kredit	-	-	-	-
	iii. Aset keuangan lainnya	-	-	-	-
	d. Kerugian transaksi spot dan derivatif (realised)	-	-	-	-
	e. Kerugian penurunan nilai aset keuangan (impairment)				
	i. Surat berharga	35.045	71.786	35.198	114.849
	ii. Kredit	1.022.397	897.813	1.165.265	1.058.959
	iii. Pembiayaan syariah	-	-	-	-
	iv. Aset keuangan lainnya	256.503	24.444	305.672	30.830
	f. Penyisihan penghapusan transaksi rekening administratif	55.467	-	55.257	-
	g. Penyisihan kerugian risiko operasional	5.499	26.151	5.499	26.151
	h. Kerugian terkait risiko operasional	692	-	692	-
	i. Kerugian dari penyertaan dengan equity method, komisi/provisi/fee dan administrasi	233.524	166.098	233.524	166.098
	j. Kerugian penurunan nilai aset lainnya (non keuangan)	-	-	-	-
	k. Penyisihan penghapusan aset non produktif	562.980	678.392	563.576	679.339
	l. Beban tenaga kerja	2.448.333	2.212.862	3.022.525	2.551.208
	m.Beban promosi	296.895	303.169	354.518	348.877
	n. Beban lainnya	2.531.035	2.276.930	3.493.262	2.707.247
	Pendapatan (Beban) Operasional Selain Bunga Bersih	(1.527.540)	(3.108.368)	(3.918.919)	(3.967.196)
	LABA (RUGI) OPERASIONAL	8.012.498	5.335.341	8.421.854	5.402.185
	PENDAPATAN DAN BEBAN NON OPERASIONAL				
1	Keuntungan (kerugian) penjualan aset tetap dan inventaris	6.328	242	11.137	242
2	Keuntungan (kerugian) penjabaran transaksi valuta asing	-	-	-	-
3	Pendapatan (beban) non operasional lainnya	19.451	12.404	68.914	80.820
	LABA (RUGI) NON OPERASIONAL	25.779	12.646	80.051	81.062
	LABA (RUGI) TAHUN BERJALAN SEBELUM PAJAK	8.038.277	5.347.987	8.501.905	5.483.247
1	Transfer laba (rugi) ke kantor pusat	-	-	-	-
2	Pajak penghasilan				
	a. taksiran pajak tahun berjalan	(948.222)	(945.608)	(1.214.532)	(1.051.673)
	b. Pendapatan (beban) pajak tangguhan	(767.137)	(368.285)	(773.135)	(368.285)
	LABA (RUGI) TAHUN BERJALAN SETELAH PAJAK BERSIH	6.322.918	4.034.094	6.514.238	4.063.289
	LABA (RUGI) KEPENTINGAN MINORITAS (MINORITY INTEREST)	-	-	(191.320)	(29.195)
	LABA (RUGI) SETELAH KEPENTINGAN MINORITAS (MINORITY INTEREST)	6.322.918	4.034.094	6.322.918	4.034.094
	DIVIDEN			-	-
	LABA BERSIH PER SAHAM - Dasar			270,98	192,34

KOMITMEN DAN KONTINJENSI PERUSAHAAN INDUK
Per - 30 JUNI 2011 dan 2010
(Dalam Jutaan Rupiah)

NO.	POS-POS	BANK 30 Juni 2011	BANK 30 Juni 2010	KONSOLIDASI 30 Juni 2011	KONSOLIDASI 30 Juni 2010
I	TAGIHAN KOMITMEN				
	1. Fasilitas pinjaman yang belum digunakan				
	a. Rupiah	-	-	-	-
	b. Valuta asing	1.715.100	-	1.830.965	-
	2. Posisi pembelian spot dan derivatif yang masih berjalan	242.027	246.711	242.027	410.830
	3. Lainnya	-	-	-	-
II	KEWAJIBAN KOMITMEN				
	1. Fasilitas kredit kepada nasabah yang belum ditarik				
	a. BUMN				
	i *Committed*				
	- Rupiah	4.390.805	-	4.390.805	-
	- Valuta asing	593.853	-	593.853	-
	ii *Uncommitted*				
	- Rupiah	4.559.534	6.777.094	4.559.534	6.777.094
	- Valuta asing	387.072	922.770	387.072	922.770
	b. Lainnya				
	i *Committed*	13.063.941	192.759	13.096.148	216.418
	ii *Uncommitted*	36.068.131	38.263.634	37.337.783	39.676.255
	2. Fasilitas kredit kepada bank lain yang belum ditarik				
	a. *Committed*				
	i Rupiah	66.598	-	66.598	-
	ii Valuta asing	-	16.769	-	16.769
	b. *Uncommitted*				
	i Rupiah	48.393	104.930	48.393	104.930
	ii Valuta asing	-	7.930	-	7.930
	3. *Irrevocable* L/C yang masih berjalan				
	a. L/C luar negeri	6.022.643	5.518.303	6.065.493	5.580.987
	b. L/C dalam negeri	1.669.188	1.875.244	1.722.550	1.903.513
	4. Posisi penjualan spot dan derivatif yang masih berjalan	137.254	190.068	138.301	353.261
	5. Lainnya	-	-	-	-
III	TAGIHAN KONTINJENSI				
	1. Garansi yang diterima				
	a. Rupiah	361.617	251.949	361.617	252.049
	b. Valuta asing	3.774.158	2.794.886	3.776.857	2.798.819
	2. Pendapatan bunga dalam penyelesaian				
	a. Bunga kredit yang diberikan	4.957.096	4.842.968	4.960.231	4.844.021
	b. Bunga lainnya	48.256	36.931	120.886	88.882
	3. Lainnya	32.729	32.729	32.729	32.729
IV	KEWAJIBAN KONTINJENSI				
	1. Garansi yang diberikan				
	a. Rupiah	12.164.419	10.233.860	12.382.709	10.423.051
	b. Valuta asing	11.354.156	9.545.532	11.449.403	9.617.036
	2. Lainnya	48.594	34.706	165.547	34.706

LAPORAN LABA RUGI KOMPREHENSIF
Untuk Periode yang Berakhir pada Tanggal 30 Juni 2011 dan 2010
(Dalam Jutaan Rupiah)

POS-POS	BANK 30 Juni 2011	BANK 30 Juni 2010	KONSOLIDASI 30 Juni 2011	KONSOLIDASI 30 Juni 2010
Laba Tahun Berjalan	**6.322.918**	**4.034.094**	**6.514.238**	**4.063.289**
Pendapatan Komprehensif Lain				
Selisih Kurs karena Penjabaran Laporan Keuangan dalam Mata Uang Asing	90.677	(47.412)	90.677	(47.412)
Keuntungan/(Kerugian) yang Belum Direalisasi dari aset Keuangan Tersedia Untuk Dijual	(300.669)	(280.573)	(300.711)	(280.548)
Selisih Transaksi Perubahan Ekuitas Anak Perusahaan	(1.054)	9.070	(1.054)	9.070
Pajak Penghasilan Terkait	-	-	-	-
Pendapatan Komprehensif Lain Tahun Berjalan Setelah Pajak	**(211.046)**	**(318.915)**	**(211.088)**	**(318.890)**
Total Laba Komprehensif Tahun Berjalan	**6.111.872**	**3.715.179**	**6.303.150**	**3.744.399**
Jumlah Laba Rugi yang Dapat Diatribusikan Kepada :				
Pemilik Entitas Induk			6.111.872	3.715.179
Kepentingan Non Pengendali			191.278	29.220

LAPORAN PERUBAHAN EKUITAS PERUSAHAAN INDUK
TAHUN YANG BERAKHIR PADA TANGGAL-TANGGAL 30 JUNI 2011 dan 2010
(Dalam Jutaan Rupiah, kecuali dinyatakan lain)

	Modal Ditempatkan dan Disetor	Tambahan Modal Disetor/ Agio Saham	Selisih Kurs Karena Penjabaran Laporan Keuangan Dalam Mata Uang Asing	Keuntungan/(Kerugian) Bersih yang belum Direalisasi dari Kenaikan/ (Penurunan) nilai Wajar Efek-efek dan Obligasi Pemerintah yang Tersedia untuk Dijual Setelah Dikurangi Pajak Tangguhan	Selisih Transaksi Perubahan Ekuitas Anak Perusahaan	Opsi Saham	Saldo laba *) Sudah Ditentukan Penggunaannya	Saldo laba *) Belum Ditentukan Penggunaannya	Saldo laba *) Jumlah	Jumlah Ekuitas
Saldo pada tanggal 31 Desember 2009	10.485.058	6.911.587	120.963	(260.756)	(22.890)	16.174	5.706.921	12.151.712	17.858.633	35.108.769
Pembentukan cadangan umum dan khusus dari laba bersih tahun 2009	-	-	-	-	-	-	-	-	-	-
Pembayaran deviden dari laba bersih tahun 2009	-	-	-	-	-	-	-	(2.100.437)	(2.100.437)	(2.100.437)
Alokasi laba bersih tahun 2009 untuk Dana Program Kemitraan dan Bina Lingkungan	-	-	-	-	-	-	-	(286.219)	(286.219)	(286.219)
Eksekusi opsi saham berasal dari program Kompensasi Manajemen Berbasis Saham (MSOP)	5.752	25.458	-	-	-	(7.340)	-	-	-	23.870
Selisih kurs karena penjabaran laporan keuangan dalam mata uang asing	-	-	(47.412)	-	-	-	-	-	-	(47.412)
Kerugian/kerugian bersih yang belum direalisasi dari kenaikan/(penurunan) nilai wajar efek-efek dan obligasi pemerintah yang tersedia untuk dijual setelah dikurangi pajak tangguhan	-	-	-	(280.573)	-	-	-	-	-	(280.573)
Selisih transaksi perubahan ekuitas Anak Perusahaan	-	-	-	-	9.070	-	-	-	-	9.070
Penerapann awal PSAK 50 & 55 - kelebihan CKPN setelah dikurangi efek aset pajak tanguhan	-	-	-	-	-	-	-	46.967	46.967	46.967
Laba bersih untuk periode enam bulan yang berakhir pada tanggal 30 Juni 2010	-	-	-	-	-	-	-	4.034.094	4.034.094	4.034.094
Saldo per 30 Juni 2010	10.490.810	6.937.045	73.551	(541.329)	(13.820)	8.834	5.706.921	13.846.117	19.553.038	36.508.129
Saldo pada tanggal 31 Desember 2010	10.498.247	6.960.680	69.593	(405.197)	(22.702)	-	5.706.921	18.735.266	24.442.187	41.542.808
Penambahan Modal melalui Penawaran Umu Terbatas (PUT) dengan Hak Memesan Efek Terlebih Dahulu (HMETD) setelah dikurangi biaya-biaya yang terkait PUT	1.168.420	10.259.736	-	-	-	-	-	-	-	11.428.156
Penyesuaian saldo awal berkaitan dengan Penerapan PSAK 55 (Revisi 2006) - setelah dikurangi pajak tangguhan	-	-	-	-	-	-	-	-	-	-
Pembentukan cadangan umum dan khusus dari laba bersih tahun 2010	-	-	-	-	-	-	220.347	(220.347)	-	-
Pembayaran dividen dari laba bersih tahun 2010	-	-	-	-	-	-	-	(2.813.973)	(2.813.973)	(2.813.973)
Alokasi laba bersih tahun 2010 untuk Dana Program Kemitraan dan Dana Bina Lingkungan	-	-	-	-	-	-	-	(368.732)	(368.732)	(368.732)
Eksekusi opsi saham berasal dari program Kompensasi Manajemen Berbasis Saham (MSOP)	-	-	-	-	-	-	-	-	-	-
Selisih kurs karena penjabaran laporan keuangan dalam mata uang asing	-	-	90.677	-	-	-	-	-	-	90.677
Keuntungan/(kerugian) bersih yang belum direaliasasi dari kenaikan/(penurunan) nilai wajar efek-efek dan obligasi pemerintah yang tersedia untuk dijual setelah dikurangi pajak tangguhan	-	-	-	(300.669)	-	-	-	-	-	(300.669)
Selisih transaksi perubahan ekuitas Anak Perusahaan	-	-	-	-	(1.054)	-	-	-	-	(1.054)
Laba bersih untuk periode yang berakhir pada tanggal 30 Juni 2011	-	-	-	-	-	-	-	6.322.918	6.322.918	6.322.918
Saldo per 30 Juni 2011	11.666.667	17.220.416	160.270	(705.866)	(23.756)	-	5.927.268	21.655.132	27.582.400	55.900.131

*) Saldo rugi sebesar Rp162.874.901 telah dieliminasi dengan tambahan modal disetor/agio saham pada saat kuasi-reorganisasi per 30 April 2003.

LAPORAN SUMBER DAN PENGGUNAAN DANA ZIS
Periode yang berakhir pada 30 JUNI 2011 dan 2010
(Dalam Jutaan Rupiah)

No.	URAIAN	2011	2010
1.	Sumber dana ZIS pada awal periode	22.985	20.662
2.	Sumber dana ZIS		
	a. Zakat dari Bank	9.321	6.891
	b. Zakat dari pihak luar Bank	2.679	1.526
	c. Infaq dan shadaqah	-	-
	Total Sumber Dana	12.000	8.417
3.	Penggunaan dana ZIS		
	3.1. Disalurkan ke lembaga lain		
	a. Dompet Dhuafa Republika	-	-
	b. Baitul Maal Hidayatullah	-	-
	c. Baitul Maal Muamalat	-	-
	d. Bamuis BNI	-	-
	e. Dompet Peduli Ummat Daarut Tauhid	-	-
	f. LAZIS Dewan Da'wah Islamiyah Indonesia	-	-
	g. LAZIS Muhammadiyah	-	-
	h. LAZNAS BMT	-	-
	i. LAZNAS BSM Ummat	-	1
	j. LAZNAS Persis	-	-
	k. Pos Keadilan Peduli Ummat (PKPU)	-	-
	l. Rumah Zakat Indonesia (DSUQ)	-	-
	m. Yayasan Amanah Takaful	-	-
	n. Yayasan Baitul Maal Bank Rakyat Indonesia	-	-
	o. Yayasan Dana Sosial Al Falah	-	-
	p. Lainnya	-	-
	3.2. Disalurkan sendiri	-	-
	Total Penggunaan	-	1
4.	Kenaikan (penurunan) sumber atas penggunaan	12.000	8.416
5.	Sumber dana ZIS pada akhir periode	34.985	29.078

DISTRIBUSI BAGI HASIL
Periode JUNI 2011
(Dalam Ribuan Rupiah)

JENIS PENGHIMPUNAN	SALDO RATA-RATA	PENDAPATAN YANG HARUS DIBAGI HASIL	PORSI PEMILIK DANA: NISBAH	PORSI PEMILIK DANA: JUMLAH BONUS DAN BAGI HASIL	PORSI PEMILIK DANA: INDIKASI RATE OF RETURN
	A	B	C	D	E
1. Simpanan Wadiah	3.155.194.679	27.607.970		2.170.500	
a. Bank	20.832.220	182.282		14.583	0,84%
b. Non Bank	3.134.362.459	27.425.688		2.155.918	0,83%
2. Tabungan Mudharabah	10.596.728.390	92.721.430		29.369.087	
a. Bank	93.192.020	815.431	34,00%	277.246	3,57%
b. Non Bank	10.503.536.370	91.905.999	32,60%	29.091.840	3,32%
3. Deposito Mudharabah					
a. Bank	399.866.287	3.498.832		1.791.093	
- 1 bulan	360.314.669	3.152.755	51,00%	1.607.905	5,36%
- 3 bulan	8.233.333	72.042	52,00%	37.462	5,46%
- 6 bulan	25.750.000	225.313	53,00%	119.416	5,57%
- 12 bulan	5.568.285	48.723	54,00%	26.310	5,67%
b. Non Bank	17.904.609.972	156.665.432		81.786.779	
- 1 bulan	12.478.284.957	109.185.060	51,58%	56.317.518	5,42%
- 3 bulan	2.310.317.957	20.215.294	53,06%	10.726.235	5,57%
- 6 bulan	1.808.830.953	15.827.280	54,01%	8.548.314	5,67%
- 12 bulan	1.307.176.105	11.437.798	54,16%	6.194.711	5,69%
TOTAL	32.056.399.328	280.493.664		115.117.458	

PENGURUS BANK

DEWAN KOMISARIS:
Komisaris Utama merangkap Komisaris Independen: Achmad Marzuki
Komisaris Independen: Ramzi A. Zuhdi
Komisaris Independen: Abdillah
Komisaris: Tardi
Komisaris: Lilis Kurniasih

DIREKSI:
Direktur Utama: Yuslam Fauzi
Direktur: Hanawijaya
Direktur: Amran Nasution
Direktur Kepatuhan: Zainal Fanani
Direktur: Sugiharto
Direktur: Achmad Syamsudin

DEWAN PENGAWAS SYARIAH

DEWAN PENGAWAS SYARIAH:
Pelaksana Tugas Ketua: Dr. M. Syafii Antonio, M.Ec.
Anggota: Drs. H. Mohamad Hidayat, MBH. MH.

PEMILIK BANK

PT Bank Mandiri (Persero) Tbk: 99.999999%
PT Mandiri Sekuritas: 0.000001%

Catatan:
- Informasi keuangan untuk tanggal 30 Juni 2011 dan 2010 diambil dari laporan keuangan yang tidak diaudit.
- Penyajian laporan keuangan publikasi ini ditertibkan guna memenuhi Peraturan Bank Indonesia No.3/22/PBI/2001 tanggal 13 Desember 2001 tentang Transparasi Kondisi Keuangan Bank sebagaimana telah diubah berdasarkan Peraturan Bank Indonesia No.7/50/PBI/2005 tanggal 29 Nopember 2005 dan Surat Edaran Bank Indonesia No.7/56/DPbS tanggal 9 Desember 2005 tentang Laporan Keuangan Publikasi Triwulanan dan Bulanan serta Laporan Tertentu yang disampaikan kepada Bank Indonesia sebagaimana diubah berdasarkan Surat Edaran Bank Indonesia No.8/11/DPbS tanggal 7 Maret 2006 perihal Perubahan atas Surat Edaran Bank Indonesia No.7/56/DPbS tanggal 9 Desember 2005 tentang Laporan Tahunan, Laporan Keuangan Publikasi Triwulanan dan Bulanan serta Laporan Tertentu dari Bank yang disampaikan kepada Bank Indonesia.
- Perusahaan Induk adalah PT Bank Mandiri (Persero) Tbk.
- Kurs tukar mata uang asing per tanggal 30 Juni 2011 USD1 = Rp8.575,50 dan per tanggal 30 Juni 2010 USD1 = Rp9.065,00

Jakarta, 25 Agustus 2011
S.E & O
Direksi

Yuslam Fauzi
Direktur Utama

Achmad Syamsudin
Direktur

LAPORAN SUMBER DAN PENGGUNAAN DANA QARDH
Periode yang berakhir pada 30 JUNI 2011 dan 2010
(Dalam Jutaan Rupiah)

No.	URAIAN	2011	2010
1.	Sumber Dana Qardh pada awal periode	1.804	1.585
2.	Sumber Dana Qardh		
	a. Infaq dan shadaqah	-	-
	b. Denda	540	374
	c. Sumbangan/Hibah	-	-
	d. Pendapatan non-halal	162	253
	e. Lainnya	382	163
	Total Sumber Dana Qardh	1.084	790
3.	Penggunaan Dana Qardh		
	a. Pinjaman	-	-
	b. Sumbangan	-	-
	c. Lainnya	347	868
	Total Penggunaan Dana Qardh	347	868
4.	Kenaikan (penurunan) sumber atas penggunaan	737	(78)
5.	Sumber Dana Qardh pada akhir periode	2.541	1.507

LAPORAN PERUBAHAN EKUITAS TAHUN YANG BERAKHIR PADA TANGGAL-TANGGAL 30 JUNI 2011 dan 2010
(Dalam Jutaan Rupiah)

	Modal Saham Ditempatkan dan Disetor Penuh	Keuntungan (kerugian) bersih yang belum direalisasi atas surat-surat berharga yang tersedia untuk dijual	Saldo Laba: Telah Ditentukan Penggunaannya	Saldo Laba: Belum Ditentukan Penggunaannya	Jumlah Ekuitas
Saldo Per 31 Desember 2009	658.244	1.854	206.993	733.369	1.600.460
Laba (Rugi) Belum Terealiasasi dari Surat Berharga	-	531	-	-	531
Laba Bersih Periode Berjalan	-	-	-	197.598	197.598
Saldo Per 30 Juni 2010	**658.244**	**2.385**	**206.993**	**930.967**	**1.798.589**
Saldo Per 31 Desember 2010	**658.244**	**3.489**	**206.993**	**1.151.889**	**2.020.615**
Setoran Saham	200.000	-	-	-	200.000
Laba (Rugi) Belum Terealiasasi dari Surat Berharga	-	759	-	-	759
Laba Bersih Periode Berjalan	-	-	-	270.001	270.001
Saldo Per 30 Juni 2011	**858.244**	**4.248**	**206.993**	**1.421.890**	**2.491.375**

mandiri syariah call (021) 5299 7755

Lebih Adil dan Menenteramkan

Sebagian penghargaan pada tahun 2011:

- **The Best Islamic Bank** – Majalah Investor
- **Deals of The Year** – Redmoney/Islamic Finance News
- **Best Performance Banking** – ABFI Institute & Majalah Tempo
- **The Best in Managing Corporate Image** – Majalah Bloomberg Businessweek & Frontier Consulting Group
- **Best Brand Platinum** – Majalah SWAsembada & Lembaga Survey Mars
- **1st Best ATM Sharia Bank** – Majalah SWAsembada & Onbee Marketing
- **The Most Popular Brand of Islamic Banking** – Markplus Insight & Majalah Marketeers
- **The Best Service Quality** – Majalah Service Excellence
- **Best Performance Islamic Bank** – ABFI Institute Perbanas & Group Majalah Tempo
- **The Best of Indonesian Bank Loyalty Champion** – Markplus Insight & Majalah Infobank
- **Platinum Trophy (Kinerja Sangat Bagus 2001-2010)** – Majalah Infobank
- **Most #1 Recommended Brand** – Majalah SWAsembada & Onbee Marketing
- **The Best Brand Equity Champion of Islamic Banking** – Markplus Insight & Majalah Marketeers
- **Indonesia Service to Care Champion** – Markplus Insight & Majalah Marketeers

AYO ke BANK SYARIAH

www.syariahmandiri.co.id

mandiri syariah

digilib.iain-jember.ac.id • digilib.iain-jember.ac.id • digilib.iain-jember.ac.id • digilib.iain-jember.ac.id • digilib.iain-jember.ac.id • digilib.iain-jember.ac.id

Laporan Keuangan

PT Bank Syariah Mandiri dan Perusahaan Induk

Neraca
Per - 30 Juni 2012 dan 2011
(Dalam Jutaan Rupiah)

No	POS-POS	2012	2011
	AKTIVA		
1.	Kas	1.063.270	726.708
2.	Penempatan Pada BI		
	a. Giro Wadiah	2.109.984	1.649.493
	b. SBIS	2.650.000	2.577.000
3.	Penempatan Pada Bank Lain		
	a. Rupiah	161.973	139.097
	PPAP -/-	(3.147)	(1.981)
	b. Valuta asing	6.313	5.757
	PPAP -/-	(2.635)	(3.295)
4.	Surat Berharga Yang Dimiliki		
	a. Rupiah		
	i. Dimiliki hingga jatuh tempo	2.133.611	2.062.371
	ii. Lainnya	165.641	156.108
	PPAP -/-	(145.953)	(60.853)
	b. Valuta asing		
	i. Dimiliki hingga jatuh tempo	-	17.739
	ii. Lainnya	-	-
	PPAP -/-	-	(177)
5.	Piutang Murabahah		
	a. Rupiah		
	a.1. Terkait dengan bank		
	1. Piutang Murabahah	-	-
	2. Pendapatan Margin Murabahah yang ditangguhkan -/-	-	-
	a.2. Tidak terkait dengan bank		
	1. Piutang Murabahah	31.331.856	21.450.623
	2. Pendapatan Margin Murabahah yang ditangguhkan -/-	(9.242.781)	(6.031.174)
	PPAP -/-	(642.827)	(649.046)
	b. Valuta asing		
	b.1. Terkait dengan bank		
	1. Piutang Murabahah	-	-
	2. Pendapatan Margin Murabahah yang ditangguhkan -/-	-	-
	b.2. Tidak terkait dengan bank		
	1. Piutang Murabahah	1.670.201	1.024.003
	2. Pendapatan Margin Murabahah yang ditangguhkan -/-	(210.735)	(111.075)
	PPAP -/-	(14.512)	(9.349)
6.	Piutang Salam	-	-
	PPAP -/-	-	-
7.	Piutang Istishna	78.931	89.908
	Pendapatan Margin Istishna yang ditangguhkan -/-	(16.953)	(19.237)
	PPAP -/-	(713)	(712)
8.	Piutang Qardh	5.535.277	3.488.844
	PPAP -/-	(56.059)	(31.155)
9.	Pembiayaan		
	a. Rupiah		
	a.1. Terkait dengan bank	-	-
	a.2. Tidak terkait dengan bank	10.127.364	9.632.698
	PPAP -/-	(377.380)	(355.750)
	b. Valuta asing		
	b.1. Terkait dengan bank	-	-
	b.2. Tidak terkait dengan bank	227.705	159.741
	PPAP -/-	(1.722)	(1.080)
10.	Persediaan	-	-
11.	Ijarah		
	a. Aktiva Ijarah	361.929	307.658
	b. Akumulasi Penyusutan/Amortisasi Aktiva Ijarah -/-	(83.552)	(53.681)
	PPAP -/-	-	-
12	Tagihan Lainnya	-	-
	PPAP -/-	-	-
13.	Penyertaan	-	-
	PPAP -/-	-	-
14.	Aktiva Istishna dalam penyelesaian	-	-
15.	Termin Istishna -/-	-	-
16.	Pendapatan yang akan diterima	342.172	190.269
17.	Biaya dibayar dimuka	735.228	729.842
18.	Uang muka pajak	-	-
19.	Aktiva pajak tangguhan	91.241	81.841
20.	Aktiva Tetap dan Inventaris	861.837	666.936
	Akumulasi Penyusutan Aktiva tetap dan Inventaris -/-	(376.643)	(284.808)
21.	Agunan yang diambil alih	22.062	22.062
	PPANP -/-	(22.062)	(22.062)
22.	Aktiva lain-lain	1.224.984	708.433
	TOTAL AKTIVA	**49.703.905**	**38.251.696**
	PASIVA		
1.	Dana Simpanan Wadiah		
	a. Giro Wadiah	4.668.835	3.637.278
	b. Tabungan Wadiah	655.458	292.865
2.	Kewajiban segera lainnya	586.187	495.221
3.	Kewajiban kepada Bank Indonesia		
	a. FPJPS	-	-
	b. Lainnya	-	-
4.	Kewajiban Kepada Bank Lain	310.753	664.404
5.	Surat Berharga Yang Diterbitkan	500.000	245.000
6.	Pembiayaan/Pinjaman Yang Diterima		
	a. Rupiah		
	i. Terkait dengan bank	-	-
	ii. Tidak terkait dengan bank	1.000.000	-
	b. Valuta asing		
	i. Terkait dengan bank	-	-
	ii. Tidak terkait dengan bank	-	-
7.	Estimasi kerugian komitmen dan kontinjensi	7.798	2.833
8.	Beban yang masih harus dibayar	72.245	110.312
9.	Taksiran pajak penghasilan	29.660	11.160
10.	Kewajiban pajak tangguhan	-	-
11.	Kewajiban Lainnya	1.002.432	682.333
12.	Pinjaman Subordinasi		
	a. Rupiah		
	i. Terkait dengan bank	-	-
	ii. Tidak terkait dengan bank	-	-
	b. Valuta asing		
	i. Terkait dengan bank	-	-
	ii. Tidak terkait dengan bank	-	-
13.	Rupa-rupa Pasiva	-	-
14.	Modal Pinjaman	-	-
15.	Hak minoritas	-	-
16.	Dana Investasi Tidak Terikat (Mudharabah Mutlaqah)		
	a. Tabungan Mudharabah	15.304.158	10.931.661
	b. Deposito Mudharabah		
	b.1. Rupiah	20.942.763	17.838.933
	b.2. Valas	1.155.956	848.321
17.	Ekuitas		
	a. Modal disetor	1.158.244	858.244
	b. Agio (disagio)	-	-
	c. Modal Sumbangan	-	-
	d. Dana setoran modal	-	-
	e. Penyesuaian akibat penjabaran laporan keuangan	-	-
	f. Selisih penilaian kembali aktiva tetap	-	-
	g. Laba(rugi) yang belum direalisasi dari surat berharga	2.624	4.248
	h. Saldo laba (rugi)	2.306.792	1.628.883
	TOTAL PASIVA	**49.703.905**	**38.251.696**

Laporan Laba/Rugi dan Saldo Laba
Periode: 01 Januari s.d. 30 Juni 2012 dan 2011
(Dalam Jutaan Rupiah)

No	POS-POS	2012	2011
	PENDAPATAN DAN BEBAN OPERASIONAL		
I.	PENDAPATAN OPERASIONAL	2.853.012	2.194.157
	A. Pendapatan dari Penyaluran Dana	2.240.263	1.794.881
	1. Dari Pihak Ketiga Bukan bank		
	a. Pendapatan Margin Murabahah	1.387.840	945.114
	b. Pendapatan Bersih Salam Pararel	-	-
	c. Pendapatan Bersih Istishna Pararel		
	i. Pendapatan Istishna	1.680	3.915
	ii. Harga Pokok Istishna -/-	-	-
	d. Pendapatan Sewa Ijarah	65.079	76.154
	e. Pendapatan Bagi Hasil Mudharabah	311.156	307.542
	f. Pendapatan Bagi Hasil Musyarakah	285.780	269.138
	g. Pendapatan dari penyertaan	-	-
	h. Lainnya	111.697	113.564
	2. Dari Bank Indonesia		
	a. Pendapatan SBIS	2.396	49.288
	b. Lainnya	73.119	26.782
	3. Dari Bank-bank lain di Indonesia		
	a. Bonus dari Bank Syariah lain	93	52
	b. Pendapatan Bagi Hasil Mudharabah		
	i. Tabungan Mudharabah	-	-
	ii. Deposito Mudharabah	62	3.040
	iii. Sertifikat Investasi Mudharabah Antarbank	1.361	292
	iv. Lainnya	-	-
	c. Lainnya	-	-
	B. Pendapatan Operasional Lainnya	612.749	399.276
	1. Jasa Investasi Terikat (Mudharabah Muqayadah)	4.868	7.937
	2. Jasa layanan	381.993	199.902
	3. Pendapatan dari transaksi valuta asing	6.496	4.729
	4. Koreksi PPAP	-	-
	5. Koreksi Penyisihan Penghapusan Transaksi Rekening Administratif	-	-
	6. Lainnya	219.392	186.708
II.	Bagi Hasil Untuk Investor Dana Investasi Tidak Terikat -/-	995.602	806.765
	1. Pihak ketiga bukan bank		
	a. Tabungan Mudharabah	230.051	169.499
	b. Deposito Mudharabah	722.847	602.640
	c. Lainnya	36.536	19.469
	2. Bank Indonesia		
	a. FPJP Syariah	-	-
	b. Lainnya	-	-
	3. Bank-bank lain di Indonesia dan diluar Indonesia		
	a. Tabungan Mudharabah	1.881	1.695
	b. Deposito Mudharabah	3.721	12.556
	c. Sertifikat Investasi Mudharabah Antarbank	566	906
	d. Lainnya	-	-
III.	Pendapatan Operasional setelah distribusi bagi hasil untuk Investor Dana Investasi Tidak Terikat (I - II)	1.857.410	1.387.392
IV.	Beban (pendapatan) penyisihan penghapusan aktiva	240.369	212.418
V.	Beban (pendapatan) estimasi kerugian komitmen dan kontinjensi	5.096	(256)
VI.	Beban Opersional Lainnya	1.082.546	814.776
	A. Beban Bonus Titipan Wadiah	18.791	16.080
	B. Beban Administrasi dan umum	177.278	122.461
	C. Beban Personalia	489.702	422.335
	D. Beban penurunan nilai surat berharga	-	-
	E. Beban transaksi valuta asing	-	-
	F. Beban promosi	37.732	45.568
	G. Beban lainnya	359.043	208.332
VII.	Laba (Rugi) Operasional (III-(IV+V+VI))	529.399	360.454
	PENDAPATAN DAN BEBAN NON OPERASIONAL		
VIII.	Pendapatan Non Operasional	7.978	4.251
IX.	Beban Non Operasinal	1.139	1.271
X.	Laba (Rugi) Non Operasional (VIII - IX)	6.839	2.980
XI.	Laba (Rugi) Tahun Berjalan (VII + X)	536.238	363.434
XII.	Taksiran Pajak Penghasilan	139.398	93.433
XIII.	Jumlah Laba (Rugi)	396.840	270.001
XIV.	Hak Minoritas	-	-
XV.	Saldo Laba (Rugi) awal tahun	1.909.952	1.358.882
XVI.	Dividen	-	-
XVII.	Lainnya	-	-
XVIII.	Saldo Laba (Rugi) akhir periode	2.306.792	1.628.883
XIX.	Laba bersih per saham	-	-

Kualitas Aktiva Produktif dan Informasi Lainnya
Per - 30 Juni 2012 dan 2011
(Dalam Jutaan Rupiah)

No	POS-POS	2012 L	2012 DPK	2012 KL	2012 D	2012 M	2012 JUMLAH	2011 L	2011 DPK	2011 KL	2011 D	2011 M	2011 JUMLAH
A.	Pihak Terkait												
1.	Penempatan pada Bank Lain	-	-	-	-	-	-	-	-	-	-	-	-
2.	Penempatan pada Bank Indonesia	-	-	-	-	-	-	-	-	-	-	-	-
3.	Surat-surat Berharga Syariah	-	-	-	-	-	-	-	-	-	-	-	-
4.	Piutang												
	a. KUK	-	-	-	-	-	-	-	-	-	-	-	-
	b. Non-KUK	-	-	-	-	-	-	-	-	-	-	-	-
	c. Properti												
	i. direstrukturisasi	-	-	-	-	-	-	-	-	-	-	-	-
	ii. tidak direstrukturisasi	-	-	-	-	-	-	-	-	-	-	-	-
	d. Non-properti												
	i. direstrukturisasi	-	-	-	-	-	-	-	-	-	-	-	-
	ii. tidak direstrukturisasi	-	-	-	-	-	-	-	-	-	-	-	-
5.	Pembiayaan :												
	a. KUK	-	-	-	-	-	-	-	-	-	-	-	-
	b. Non-KUK	-	-	-	-	-	-	-	-	-	-	-	-
	c. Properti												
	i. direstrukturisasi	-	-	-	-	-	-	-	-	-	-	-	-
	ii. tidak direstrukturisasi	-	-	-	-	-	-	-	-	-	-	-	-
	d. Non-properti												
	i. direstrukturisasi	-	-	-	-	-	-	-	-	-	-	-	-
	ii. tidak direstrukturisasi	-	-	-	-	-	-	-	-	-	-	-	-
6.	Penyertaan pada pihak ketiga												
	a. Pada perusahaan keuangan non bank	-	-	-	-	-	-	-	-	-	-	-	-
	b. Dalam rangka restrukturisasi pembiayaan (Lainnya)	-	-	-	-	-	-	-	-	-	-	-	-
7.	Ijarah	-	-	-	-	-	-	-	-	-	-	-	-
8.	Tagihan Lain kepada pihak ketiga	-	-	-	-	-	-	-	-	-	-	-	-
9.	Komitmen dan Kontinjensi kepada pihak ketiga	-	-	-	-	-	-	-	-	-	-	-	-
B.	Pihak Tidak Terkait												
1.	Penempatan pada Bank Lain	731.671	-	1.463	-	-	733.134	647.529	-	364	-	-	647.893
2.	Penempatan pada Bank Indonesia	2.650.000	-	-	-	-	2.650.000	2.577.000	-	-	-	-	2.577.000
3.	Surat-surat Berharga Syariah	1.955.785	-	-	-	137.000	2.092.785	2.149.577	-	-	-	50.000	2.199.577
4.	Piutang												
	a. KUK	1.547.003	118.532	48.912	15.379	37.909	1.767.735	966.052	91.891	26.057	11.942	11.713	1.107.655
	b. Non-KUK	25.820.066	866.353	320.952	47.228	323.462	27.378.061	17.630.567	607.711	166.547	115.233	264.177	18.784.235
	c. Properti												
	i. direstrukturisasi	9.890	9.486	5.524	2.168	1.358	28.426	3.605	1.693	403	31	1.477	7.209
	ii. tidak direstrukturisasi	3.606.908	91.278	17.496	8.836	35.048	3.759.566	1.980.252	57.750	13.549	4.436	22.851	2.078.838
	d. Non-properti												
	i. direstrukturisasi	512.328	267.432	97.317	5.781	83.735	966.593	248.919	154.508	86.787	68.993	68.581	627.788
	ii. tidak direstrukturisasi	23.237.943	616.689	249.528	45.821	241.230	24.391.211	16.363.844	485.651	91.866	53.715	182.981	17.178.057
5.	Pembiayaan :												
	a. KUK	608.556	26.261	14.053	11.796	17.164	677.830	518.233	29.428	7.497	4.693	10.134	569.985
	b. Non-KUK	9.061.061	244.109	79.766	29.913	262.390	9.677.239	8.538.283	257.538	192.840	41.031	192.763	9.222.455
	c. Properti												
	i. direstrukturisasi	-	-	-	-	-	-	-	-	-	-	-	-
	ii. tidak direstrukturisasi	-	-	-	-	-	-	-	-	-	-	-	-
	d. Non-properti												
	i. direstrukturisasi	361.717	108.398	27.156	7.564	148.821	653.656	141.622	108.229	152.093	3.586	89.082	494.612
	ii. tidak direstrukturisasi	9.307.900	161.972	66.663	34.146	130.732	9.701.413	8.914.894	178.737	48.243	42.138	113.814	9.297.826
6.	Penyertaan pada pihak ketiga												
	a. Pada perusahaan keuangan non bank	-	-	-	-	-	-	-	-	-	-	-	-
	b. Dalam rangka restrukturisasi pembiayaan (Lainnya)	-	-	-	-	-	-	-	-	-	-	-	-
7.	Ijarah	273.865	2.296	847	303	1.066	278.377	251.869	1.127	570	162	249	253.977
8.	Tagihan Lain kepada pihak ketiga	-	-	-	-	-	-	-	-	-	-	-	-
9.	Komitmen dan Kontinjensi kepada pihak ketiga	859.588	267	-	-	100	859.955	378.028	10	-	-	-	378.038
	JUMLAH	43.507.595	1.257.818	465.993	104.619	779.091	46.115.116	33.657.138	987.705	393.875	173.061	529.036	35.740.815
10.	PPAP yang wajib dibentuk	379.854	46.331	57.611	45.673	682.447	1.211.916	280.525	48.507	58.026	85.736	524.824	997.618
11.	PPAP yang telah dibentuk	379.854	87.161	57.610	45.673	682.447	1.252.745	295.615	66.501	141.604	85.736	526.775	1.116.231
12.	Total Asset Bank Yang dijaminkan												
	a. Pada Bank Indonesia												
	b. Pada Pihak Lain												
13.	Prosentase KUK terhadap Total Pembiayaan						6,15%						5,61%
14.	Prosentase Jumlah Debitur KUK terhadap Total Debitur						8,16%						7,01%
15.	Prosentase UMKM terhadap Total Pembiayaan						25,67%						34,47%
16.	Prosentase Jumlah Debitur UMKM terhadap Total Debitur						13,12%						11,85%

Komitmen dan Kontinjensi
Per - 30 Juni 2012 dan 2011
(Dalam Jutaan Rupiah)

No	POS-POS	2012	2011
	KOMITMEN		
	Tagihan Komitmen		
1.	Fasilitas Pembiayaan Yang diterima dan belum digunakan	-	-
2.	Posisi Pembelian Spot Yang Masih Berjalan		
	a. Terkait dengan Bank	-	-
	b. Tidak Terkait dengan Bank	-	-
3.	Posisi Pembelian Forward Yang Masih Berjalan		
	a. Terkait dengan Bank	-	-
	b. Tidak Terkait dengan Bank	-	-
4.	Lainnya	-	-
	Jumlah Tagihan Komitmen	-	-
	Kewajiban Komitmen		
1.	Fasilitas Piutang Qardh yang belum ditarik	2.252	410
2.	Fasilitas Pembiayaan kepada nasabah yang belum ditarik		
	a. Pembiayaan Mudharabah	852.320	749.145
	b. Pembiayaan Musyarakah	973.357	520.097
3.	Fasilitas Pembiayaan kepada Bank Syariah Lain yang belum ditarik	-	-
4.	Irrevocable L/C yang masih berjalan	486.804	81.737
5.	Posisi Penjualan Spot Yang Masih Berjalan		
	a. Terkait dengan Bank	-	-
	b. Tidak Terkait dengan Bank	-	-
6.	Posisi Penjualan Forward Yang Masih Berjalan		
	a. Terkait dengan Bank	-	-
	b. Tidak Terkait dengan Bank	-	-
7.	Lainnya	-	-
	Jumlah Kewajiban Komitmen	2.314.733	1.351.389
	JUMLAH KOMITMEN BERSIH	(2.314.733)	(1.351.389)
	KONTINJENSI		
	Tagihan Kontinjensi		
1.	Garansi (Kafalah) Yang Diterima	1.752	2.699
2.	Pendapatan yang akan diterima (non-lancar)		
	a. Terkait dengan Bank	-	-
	b. Tidak Terkait dengan Bank	117.883	72.630
3.	Lainnya	-	-
	Jumlah Tagihan Kontinjensi	119.635	75.329
	Kewajiban Kontinjensi		
1.	Garansi (Kafalah) Yang Diberikan	373.152	296.301
2.	Lainnya	-	-
	Jumlah Kewajiban Kontinjens	373.152	296.301
	JUMLAH KONTINJENSI BERSIH	(253.517)	(220.972)

Perhitungan Kewajiban Penyediaan Modal Minimum
Per - 30 Juni 2012 dan 2011
(Dalam Jutaan Rupiah)

No.	KETERANGAN	2012	2011
I.	KOMPONEN MODAL		
A.	MODAL INTI	3.175.376	2.270.286
	1. Modal Disetor	1.158.244	858.244
	2. Cadangan Tambahan Modal (Disclosed Reserves)	2.017.132	1.412.042
	a. Agio Saham	-	-
	b. Disagio (-/-)	-	-
	c. Modal Sumbangan	-	-
	d. Cadangan Umum dan Tujuan	231.649	206.993
	e. Laba tahun-tahun lalu setelah diperhitungkan pajak	1.587.063	1.070.048
	f. Rugi tahun-tahun lalu (-/-)	-	-
	g. Laba tahun berjalan setelah diperhitungkan pajak (50%)	198.420	135.001
	h. Rugi tahun berjalan (-/-)	-	-
	i. Selisih penjabaran laporan keuangan Kantor Cabang Luar Negeri		
	1) Selisih Lebih	-	-
	2) Selisih Kurang (-/-)	-	-
	j. Dana Setoran Modal	-	-
	k. Penurunan nilai Penyertaan pada portofolio tersedia untuk dijual (-/-)	-	-
	3. Goodwill (-/-)		
B.	MODAL PELENGKAP (Maks. 100% dari Modal Inti)	870.310	495.615
	1. Selisih Penilaian Kembali Aktiva Tetap	-	-
	2. Cadangan Umum Penyisihan Penghapusan Aktiva Produktif/PPAP (maks. 1,25% dari ATMR)	370.310	295.615
	3. Modal Pinjaman	-	-
	4. Investasi Subordinasi (maks.50% dari Modal Inti)	500.000	200.000
	5. Peningkatan nilai penyertaan pada portofolio tersedia untuk dijual (45%)	-	-
C.	MODAL PELENGKAP TAMBAHAN	-	-
	1. Modal Inti yang dialokasikan untuk Risiko Pasar	-	-
	2. Modal Pelengkap yang tidak digunakan untuk Risiko Penyaluran Dana.	-	-
	3. Investasi Subordinasi untuk Risiko Pasar.	-	-
	4. Jumlah Modal Pelengkap Tambahan (1 s.d 3)	-	-
	5. Jumlah Modal Pelengkap Tambahan yang memenuhi kriteria untuk risiko pasar	-	-
II.	TOTAL MODAL INTI DAN MODAL PELENGKAP (A+B)	4.045.686	2.765.901
III.	TOTAL MODAL INTI,MODAL PELENGKAP, DAN MODAL PELENGKAP TAMBAHAN	4.045.686	2.765.901
IV.	PENYERTAAN (-/-)	-	-
V.	TOTAL MODAL UNTUK RISIKO KREDIT (II – IV)	4.045.686	2.765.901
VI.	TOTAL MODAL UNTUK RISIKO KREDIT DAN RISIKO PASAR (III - IV)	4.045.686	2.765.901
VII.	AKTIVA TERTIMBANG MENURUT RISIKO (ATMR) KREDIT	29.530.678	24.559.780
VIII.	AKTIVA TERTIMBANG MENURUT RISIKO PASAR	94.157	46.274
IX.	AKTIVA TERTIMBANG MENURUT RISIKO KREDIT DAN RISIKO PASAR	29.624.835	24.606.054
X.	RASIO KEWAJIBAN PENYEDIAAN MODAL MINIMUM YANG TERSEDIA UNTUK RISIKO KREDIT (V : VII)	13,70%	11,26%
XI.	RASIO KEWAJIBAN PENYEDIAAN MODAL MINIMUM YANG TERSEDIA UNTUK RISIKO KREDIT DAN RISIKO PASAR (VI : IX)	13,66%	11,24%
XII.	RASIO KEWAJIBAN PENYEDIAAN MODAL MINIMUM YANG DIWAJIBKAN	8,00%	8,00%

Laporan Perubahan Dana Investasi Terikat
Periode yang berakhir pada 30 Juni 2012 dan 2011
(Dalam Jutaan Rupiah)

	2012	2011
INFORMASI AWAL PERIODE	**243.165**	**283.762**
Portfolio Pembiayaan(Project)		
Saldo Awal	243.165	283.762
INFORMASI PERIODE BERJALAN	**(21.812)**	**(31.915)**
Portfolio Pembiayaan(Project)	-	-
Penerimaan dana	44.374	13.296
Penarikan dana	(66.414)	(52.401)
Keuntungan (rugi) Investasi	5.083	15.128
Beban/biaya	(4.855)	(7.937)
Fee/penerimaan bank	-	-
INFORMASI AKHIR PERIODE	**221.353**	**251.847**
Portfolio Pembiayaan(Project)	-	-
Saldo Akhir	221.353	251.847

Perhitungan Rasio Keuangan
Per - 30 Juni 2012 dan 2011
(Dalam Persentase)

No.	RASIO-RASIO	2012	2011
I.	Permodalan		
	1. CAR dengan memperhitungkan Risiko Pembiayaan	13,70%	11,26%
	2. CAR dengan memperhitungkan Risiko Pembiayaan dan Risiko Pasar	13,66%	11,24%
	3. Aktiva tetap terhadap modal	21,30%	24,11%
II.	Aktiva Produktif		
	1. Aktiva Produktif bermasalah	2,93%	3,07%
	2. NPF-Gross	3,04%	3,49%
	3. NPF-Netto	1,41%	1,14%
	4. PPA terhadap aktiva produktif	2,72%	3,12%
	5. Pemenuhan PPAP	103,37%	111,89%
III.	Rentabilitas		
	1. ROA	2,25%	2,12%
	2. ROE	68,52%	68,22%
	3. NIM	6,80%	5,89%
	4. BOPO	70,11%	74,02%
IV.	Likuiditas		
	1. FDR	92,21%	88,52%
	2. Quick Ratio	27,01%	30,20%
	3. SIMA terhadap DPK	0,00%	0,00%
	4. Deposan Inti terhadap DPK	24,28%	26,42%
V.	Kepatuhan (Compliance)		
	1a. Persentase Pelanggaran BMPK		
	a1. Pihak terkait	0,00%	0,00%
	a2. Pihak tidak terkait	0,00%	0,00%
	1b. Persentase Pelampauan BMPK		
	b1. Pihak terkait	0,00%	0,00%
	b2. Pihak tidak terkait	0,00%	0,00%
	2. GWM Rupiah	5,07%	5,11%
	3. PDN	2,33%	1,67%

Laporan Sumber dan Penggunaan Dana ZIS
Periode yang berakhir pada 30 Juni 2012 dan 2011
(Dalam Jutaan Rupiah)

No.	URAIAN	2012	2011
1.	Sumber dana ZIS pada awal periode	47.926	22.985
2.	Sumber dana ZIS		
	a. Zakat dari Bank	13.750	9.321
	b. Zakat dari pihak luar Bank	4.311	2.679
	c. Infaq dan shadaqah		
	Total Sumber Dana	18.061	12.000
3.	Penggunaan dana ZIS		
	3.1. Disalurkan ke lembaga lain		
	a. Dompet Dhuafa Republika	-	-
	b. Baitul Maal Hidayatullah	-	-
	c. Baitul Maal Muamalat	-	-
	d. Bamuis BNI	-	-
	e. Dompet Peduli Ummat Daarut Tauhid	-	-
	f. LAZIS Dewan Da'wah Islamiyah Indonesia	-	-
	g. LAZIS Muhammadiyah	-	-
	h. LAZNAS BMT	-	-
	i. LAZNAS BSM Ummat	31.494	-
	j. LAZNAS Persis	-	-
	k. Pos Keadilan Peduli Ummat (PKPU)	-	-
	l. Rumah Zakat Indonesia (DSUQ)	-	-
	m. Yayasan Amanah Takaful	-	-
	n. Yayasan Baitul Maal Bank Rakyat Indonesia	-	-
	o. Yayasan Dana Sosial Al Falah	-	-
	p. Lainnya	-	-
	3.2. Disalurkan sendiri	-	-
	Total Penggunaan	31.494	-
4.	Kenaikan (penurunan) sumber atas penggunaan	(13.433)	12.000
5.	Sumber dana ZIS pada akhir periode	34.493	34.985

Distribusi Bagi Hasil
Periode Juni 2012
(Dalam Ribuan Rupiah)

JENIS PENGHIMPUNAN	SALDO RATA-RATA	PENDAPATAN YANG HARUS DIBAGI HASIL	PORSI PEMILIK DANA: NISBAH	PORSI PEMILIK DANA: JUMLAH BONUS DAN BAGI HASIL	PORSI PEMILIK DANA: INDIKASI RATE OF RETURN
	A	B	C	D	E
1. Simpanan Wadiah	5.224.446.822	47.337.963		3.502.362	
a. Bank	26.801.068	242.872		18.083	0,81%
b. Non Bank	5.197.645.753	47.095.091		3.484.279	0,80%
2. Tabungan Mudharabah	14.680.492.476	133.035.256		41.290.221	
a. Bank	84.001.550	761.226	34,00%	258.817	3,70%
b. Non Bank	14.596.490.925	132.274.030	31,02%	41.031.404	3,37%
3. Deposito Mudharabah					
a. Bank	204.738.891	1.855.353		949.326	
- 1 bulan	180.911.934	1.639.432	51,00%	836.110	5,55%
- 3 bulan	18.107.195	164.088	52,00%	85.326	5,65%
- 6 bulan	1.100.074	9.969	53,00%	5.284	5,76%
- 12 bulan	4.619.687	41.864	54,00%	22.606	5,87%
b. Non Bank	21.630.736.375	196.018.665		103.883.148	
- 1 bulan	12.194.429.522	110.506.446	52,47%	57.982.732	5,71%
- 3 bulan	3.269.847.913	29.631.503	53,02%	15.710.623	5,77%
- 6 bulan	2.498.995.204	22.646.002	53,96%	12.219.783	5,87%
- 12 bulan	3.667.463.737	33.234.714	54,07%	17.970.010	5,88%
TOTAL	41.740.414.563	378.247.237		149.625.057	

Pengurus Bank

DEWAN KOMISARIS:
Komisaris Utama merangkap
Komisaris Independen: Achmad Marzuki
Komisaris Independen: Ramzi A. Zuhdi
Komisaris Independen: Abdillah
Komisaris: Tardi
Komisaris: Lilis Kurniasih

DIREKSI:
Direktur Utama: Yuslam Fauzi
Direktur: Hanawijaya
Direktur: Amran Nasution
Direktur Kepatuhan: Zainal Fanani
Direktur: Sugiharto
Direktur: Achmad Syamsudin

Dewan Pengawas Syariah

DEWAN PENGAWAS SYARIAH:
Ketua: Prof. Dr. Komaruddin Hidayat
Anggota: Dr. M. Syafii Antonio, M.Ec.
Anggota: Drs. H. Mohamad Hidayat, MBH. MH.

Pemilik Bank

PT Bank Mandiri (Persero) Tbk: 99.999999%
PT Mandiri Sekuritas: 0.000001%

Catatan:
- Informasi keuangan untuk tanggal 30 Juni 2012 dan 2011 diambil dari laporan keuangan yang tidak diaudit.
- Penyajian laporan keuangan publikasi ini ditertibkan guna memenuhi Peraturan Bank Indonesia No.3/22/PBI/2001 tanggal 13 Desember 2001 tentang Transparansi Kondisi Keuangan Bank sebagaimana telah diubah berdasarkan Peraturan Bank Indonesia No.7/50/PBI/2005 tanggal 29 Nopember 2005 dan Surat Edaran Bank Indonesia No.7/56/DPbS tanggal 9 Desember 2005 tentang Laporan Keuangan Publikasi Triwulanan dan Bulanan serta Laporan Tertentu yang disampaikan kepada Bank Indonesia sebagaimana diubah berdasarkan Surat Edaran Bank Indonesia No.8/11/DPbS tanggal 7 Maret 2006 perihal Perubahan atas Surat Edaran Bank Indonesia No.7/56/DPbS tanggal 9 Desember 2005 tentang Laporan Tahunan, Laporan Keuangan Publikasi Triwulanan dan Bulanan serta Laporan Tertentu dari Bank yang disampaikan kepada Bank Indonesia.
- Perusahaan Induk adalah PT Bank Mandiri (Persero) Tbk.
- Kurs tukar mata uang asing per tanggal 30 Juni 2012 USD1 = Rp9.392,50 dan per tanggal 30 Juni 2011 USD1 = Rp8.575,50

Jakarta, 15 Agustus 2012
S.E & O
Direksi

Yuslam Fauzi	Achmad Syamsudin
Direktur Utama	Direktur

Laporan Sumber dan Penggunaan Dana Qardh
Periode yang berakhir pada 30 Juni 2012 dan 2011
(Dalam Jutaan Rupiah)

No.	URAIAN	2012	2011
1.	Sumber Dana Qardh pada awal periode	3.162	1.804
2.	Sumber Dana Qardh		
	a. Infaq dan shadaqah	-	-
	b. Denda	267	540
	c. Sumbangan/Hibah	-	-
	d. Pendapatan non-halal	153	162
	e. Lainnya	313	382
	Total Sumber Dana Qardh	733	1.084
3.	Penggunaan Dana Qardh		
	a. Pinjaman	-	-
	b. Sumbangan	-	-
	c. Lainnya	803	347
	Total Penggunaan Dana Qardh	803	347
4.	Kenaikan (penurunan) sumber atas penggunaan	(70)	737
5.	Sumber Dana Qardh pada akhir periode	3.092	2.541

Laporan Perubahan Ekuitas Tahun yang Berakhir
Pada Tanggal-tanggal 30 Juni 2012 dan 2011
(Dalam Jutaan Rupiah)

	Modal Saham Ditempatkan dan Disetor Penuh	Keuntungan (kerugian) bersih yang belum direalisasi atas surat-surat berharga yang tersedia untuk dijual	Saldo Laba: Telah Ditentukan Penggunaannya	Saldo Laba: Belum Ditentukan Penggunaannya	Jumlah Ekuitas
Saldo Per 31 Desember 2010	658.244	3.489	206.993	1.151.889	2.020.615
Setoran Saham	200.000	-	-	-	200.000
Laba (Rugi) Belum Terealisasi dari Surat Berharga	-	759	-	-	759
Laba Bersih Periode Berjalan	-	-	-	270.001	270.001
Saldo Per 30 Juni 2011	858.244	4.248	206.993	1.421.890	2.491.375
Saldo Per 31 Desember 2011	1.158.244	5.068	206.993	1.702.959	3.073.264
Laba (Rugi) Belum Terealisasi dari Surat Berharga	-	(2.444)	-	-	(2.444)
Pembentukan Cadangan Umum	-	-	24.656	(24.656)	-
Laba Bersih Periode Berjalan	-	-	-	396.840	396.840
Saldo Per 30 Juni 2012	1.158.244	2.624	231.649	2.075.143	3.467.660

Laporan Posisi Keuangan/Neraca Perusahaan Induk
Per - 30 Juni 2012 dan 31 Desember 2011
(Dalam Jutaan Rupiah)

NO.	POS-POS	BANK 30 Juni 2012	BANK 31 Desember 2011 (diaudit)	KONSOLIDASI 30 Juni 2012	KONSOLIDASI 31 Desember 2011 (diaudit)
	ASET				
1	Kas	10.265.806	10.259.053	11.377.060	11.357.523
2	Penempatan pada Bank Indonesia	55.516.315	62.711.629	60.361.152	69.593.901
3	Penempatan pada bank lain	19.678.149	26.243.728	21.041.816	27.926.232
4	Tagihan spot dan derivatif	114.181	124.422	114.188	128.005
5	Surat berharga				
	a. Diukur pada nilai wajar melalui laporan laba/rugi	1.635.210	4.281.564	2.853.211	5.401.586
	b. Tersedia untuk dijual	59.264.500	58.723.208	59.672.984	59.428.638
	c. Dimiliki hingga jatuh tempo	23.546.187	23.334.074	25.494.615	25.495.706
	d. Pinjaman yang diberikan dan piutang	10.157	9.588	10.157	9.588
6	Surat berharga yang dijual dengan janji dibeli kembali (repo)	2.578.731	-	2.578.731	-
7	Tagihan atas surat berharga yang dibeli dengan janji dijual kembali (reverse repo)	10.581.813	12.170.910	10.584.459	12.369.885
8	Tagihan akseptasi	8.413.831	6.551.103	8.413.831	6.551.103
9	Kredit				
	a. Diukur pada nilai wajar melalui laporan laba/rugi	-	-	-	-
	b. Tersedia untuk dijual	-	-	-	-
	c. Dimiliki hingga jatuh tempo	-	-	-	-
	d. Pinjaman yang diberikan dan piutang	306.832.762	273.962.101	347.114.497	311.093.306
10	Piutang pembiayaan konsumen	-	-	3.210.552	3.248.560
11	Pembiayaan syariah	-	-	-	-
12	Penyertaan	2.887.869	2.887.626	6.657	7.327
13	Investasi pemegang polis pada kontrak unit link	-	-	9.860.434	9.044.266
14	Cadangan kerugian penurunan nilai aset keuangan -/-				
	a. Surat berharga	(199.403)	(163.210)	(345.356)	(236.254)
	b. Kredit	(12.369.730)	(11.111.571)	(13.474.160)	(12.105.048)
	c. Lainnya	(1.299.515)	(1.285.241)	(1.378.272)	(1.356.397)
15	Aset tidak berwujud	1.646.031	1.633.712	1.646.031	1.633.712
	Akumulasi amortisasi aset tidak berwujud -/-	(1.127.648)	(1.100.378)	(1.127.648)	(1.100.378)
16	Aset tetap dan inventaris	9.560.317	9.258.876	10.754.384	10.418.120
	Akumulasi penyusutan aset tetap dan inventaris -/-	(3.978.119)	(3.787.184)	(4.609.374)	(4.361.860)
17	Aset non produktif				
	a. Properti terbengkalai	180.046	180.046	180.280	180.280
	b. Aset yang diambil alih	120.030	120.030	143.052	143.052
	c. Rekening tunda	867.091	1.434.376	823.466	1.434.376
	d. Aset antar kantor				
	i. melakukan kegiatan operasional di Indonesia	-	-	-	-
	ii. melakukan kegiatan operasional diluar Indonesia	-	-	-	-
18	Cadangan kerugian penurunan nilai aset non keuangan -/-	(302.650)	(298.163)	(324.712)	(320.225)
19	Sewa pembiayaan	-	-	91.629	38.982
20	Aset pajak tangguhan	2.865.292	3.648.627	3.013.728	3.800.412
21	Aset lainnya	9.265.517	9.317.738	13.670.238	12.067.306
	TOTAL ASET	**506.552.770**	**489.106.664**	**571.757.630**	**551.891.704**
	LIABILITAS DAN EKUITAS				
	LIABILITAS				
1.	Giro **)	82.837.515	89.152.870	87.000.644	92.616.188
2.	Tabungan **)	156.675.853	149.088.472	173.432.707	163.779.820
3.	Simpanan berjangka **)	135.530.085	141.994.836	157.786.863	165.854.396
4.	Dana investasi revenue sharing	-	-	-	-
5.	Pinjaman dari Bank Indonesia	4.413	7.279	4.413	7.279
6.	Pinjaman dari bank lain **)	29.188.160	12.439.224	29.355.479	12.653.630
7.	Liabilitas spot dan derivatif	248.265	178.036	248.460	178.704
8.	Utang atas surat berharga yang dijual dengan janji dibeli kembali (repo)	2.585.536	-	2.585.536	-
9.	Utang akseptasi	8.413.831	6.551.103	8.413.831	6.551.103
10.	Surat berharga yang diterbitkan	564	564	1.249.575	1.795.975
11.	Pinjaman yang diterima				
	a. Pinjaman yang dapat diperhitungkan sebagai modal	5.844.236	5.856.798	5.839.236	5.851.798
	b. Pinjaman yang diterima lainnya	7.081.206	9.152.966	9.915.226	11.696.219
12.	Setoran jaminan	1.650.599	1.685.061	1.650.599	1.685.061
13.	Liabilitas antar kantor				
	a. Melakukan kegiatan operasional di Indonesia	3.309.824	3.520.845	3.309.824	3.520.845
	b. Melakukan kegiatan operasional di luar Indonesia	(3.276.525)	(3.486.349)	(3.276.525)	(3.486.349)
14.	Liabilitas pajak tangguhan	-	-	-	-
15.	Kewajiban kepada pemegang polis unit link	-	-	9.860.434	9.044.266
16.	Liabilitas lainnya	13.586.622	13.785.816	17.281.337	17.488.362
17.	Dana investasi profit sharing	-	-	-	-
	TOTAL LIABILITAS	**443.680.184**	**429.927.521**	**504.657.639**	**489.237.297**
	EKUITAS				
18.	Modal disetor				
	a. Modal dasar	16.000.000	16.000.000	16.000.000	16.000.000
	b. Modal yang belum disetor -/-	(4.333.333)	(4.333.333)	(4.333.333)	(4.333.333)
	c. Saham yang dibeli kembali (treasury stock) -/-	-	-	-	-
19.	Tambahan modal disetor				
	a. Agio	17.195.760	17.195.760	17.195.760	17.195.760
	b. Disagio -/-	-	-	-	-
	c. Modal sumbangan	-	-	-	-
	d. Dana setoran modal	-	-	-	-
	e. Lainnya	-	-	-	-
20.	Pendapatan (kerugian) komprehensif lainnya				
	a. Penyesuaian akibat penjabaran laporan keuangan dalam mata uang asing	78.494	83.282	53.067	56.794
	b. Keuntungan (kerugian) dari perubahan nilai aset keuangan dalam kelompok tersedia untuk dijual	(522.386)	(678.466)	(507.547)	(762.614)
	c. Bagian efektif lindung nilai arus kas	-	-	-	-
	d. Selisih penilaian kembali aset tetap	-	-	-	-
	e. Bagian pendapatan komprehensif lain dari entitas asosiasi	-	-	-	-
	f. Keuntungan (kerugian) aktuarial program manfaat pasti	-	-	-	-
	g. Pajak penghasilan terkait dengan laba komprehensif lain	99.931	131.085	99.931	131.085
	h. Lainnya	-	-	-	-
21.	Selisih kuasi reorganisasi	-	-	-	-
22.	Selisih restrukturisasi entitas sepengendali	-	-	-	-
23.	Ekuitas lainnya	-	-	-	-
24.	Cadangan				
	a. Cadangan umum	2.333.333	2.333.333	2.333.333	2.333.333
	b. Cadangan tujuan	547.000	547.000	547.000	547.000
25.	Laba/rugi				
	a. Tahun-tahun lalu *)	24.961.431	16.523.449	27.694.781	18.379.149
	b. Tahun berjalan	6.512.356	11.377.033	7.146.872	12.246.044
	TOTAL EKUITAS YANG DAPAT DIATRIBUSIKAN KEPADA PEMILIK	**62.872.586**	**59.179.143**	**66.229.864**	**61.793.218**
26	Kepentingan non pengendali	-	-	870.127	861.189
	TOTAL EKUITAS	**62.872.586**	**59.179.143**	**67.099.991**	**62.654.407**
	TOTAL LIABILITAS DAN EKUITAS	**506.552.770**	**489.106.664**	**571.757.630**	**551.891.704**

*) Setelah eliminasi saldo rugi sebesar Rp162.874.901 juta dengan agio saham/tambahan modal disetor melalui kuasireorganisasi pada tanggal 30 April 2003.
**) Saldo konsolidasian termasuk dana syirkah temporer dari Anak Perusahaan.

Laporan Laba Rugi Komprehensif Perusahaan Induk
Untuk Periode yang Berakhir Pada Tanggal 30 Juni 2012 dan 2011
(Dalam Jutaan Rupiah)

NO.	POS-POS	BANK 30 Juni 2012	BANK 30 Juni 2011	KONSOLIDASI 30 Juni 2012	KONSOLIDASI 30 Juni 2011
A	Pendapatan dan Beban Bunga serta Pendapatan Premi dan Beban Klaim				
1	Pendapatan bunga	17.547.087	15.978.539	20.222.180	18.121.231
	a. Rupiah	16.346.248	14.932.221	18.946.883	17.023.307
	b. Valuta asing	1.200.839	1.046.318	1.275.297	1.097.924
2	Beban bunga	5.989.246	6.438.501	7.131.583	7.394.527
	a. Rupiah	5.790.537	6.350.695	6.924.885	7.296.608
	b. Valuta asing	198.709	87.806	206.698	97.919
	Pendapatan (Beban) Bunga Bersih	11.557.841	9.540.038	13.090.597	10.726.704
3	Pendapatan premi	-	-	3.025.208	2.422.668
4	Beban klaim	-	-	1.926.622	1.587.353
	Pendapatan Premi (Beban Klaim) Bersih	-	-	1.098.586	835.315
	Pendapatan (Beban Bunga) Bersih serta Pendapatan Premi (Beban Klaim) Bersih	11.557.841	9.540.038	14.189.183	11.562.019
B	Pendapatan dan Beban Operasional selain Bunga				
1	Pendapatan Operasional Selain Bunga	5.122.502	5.461.683	5.785.065	6.176.635
	a. Peningkatan nilai wajar aset keuangan (mark to market)				
	i. Surat berharga	-	-	-	-
	ii. Kredit	-	-	-	-
	iii. Spot dan derivatif	536.267	246.428	536.267	246.428
	iv. Aset keuangan lainnya	-	-	-	-
	b. Penurunan nilai wajar kewajiban keuangan (mark to market)	-	-	-	-
	c. Keuntungan penjualan aset keuangan				
	i. Surat berharga	15.140	64.884	-	62.933
	ii. Kredit	-	-	-	-
	iii. Aset keuangan lainnya	-	-	-	-
	d. Keuntungan transaksi spot dan derivatif (realised)	69.912	63.449	78.668	64.532
	e. Keuntungan dari penyertaan dengan *equity method*	-	-	-	-
	f. Dividen	11.096	21.257	-	2
	g. Komisi/provisi/fee dan administrasi	3.002.621	2.505.828	3.498.776	3.084.204
	h. Pemulihan atas cadangan kerugian penurunan nilai	79.391	-	34.932	-
	i. Pendapatan lainnya	1.408.075	2.559.837	1.636.422	2.718.536
2	Beban Operasional Selain Bunga	8.655.815	7.453.504	10.762.808	9.316.800
	a. Penurunan nilai wajar aset keuangan (mark to market)				
	i. Surat Berharga	2.594	5.134	10.684	81.812
	ii. Kredit	-	-	-	-
	iii. Spot dan derivatif	-	-	-	-
	iv. Aset keuangan lainnya	-	-	-	-
	b. Peningkatan nilai wajar kewajiban keuangan (mark to market)	-	-	-	-
	c. Kerugian penjualan aset keuangan				
	i. Surat Berharga	-	-	4.407	-
	ii. Kredit	-	-	-	-
	iii. Aset keuangan lainnya	-	-	-	-
	d. Kerugian transaksi spot dan derivatif (realised)	-	-	-	-
	e. Kerugian penurunan nilai aset keuangan (impairment)				
	i. Surat Berharga	20.814	35.045	93.722	35.198
	ii. Kredit	1.601.277	1.022.397	1.673.327	1.165.265
	iii. Pembiayaan syariah	-	-	-	-
	iv. Aset keuangan lainnya	-	256.503	18.851	305.672
	f. Kerugian terkait risiko operasional	49.877	6.191	49.877	6.191
	g. Kerugian dari penyertaan dengan *equity method*	-	-	-	-
	h. Komisi/provisi/fee dan administrasi	225.232	233.524	225.232	233.524
	i. Kerugian penurunan nilai aset lainnya	1.291	618.447	-	618.833
	j. Beban tenaga kerja	2.910.382	2.448.333	3.645.154	3.022.525
	k. Beban promosi	373.551	296.895	435.588	354.518
	l. Beban lainnya	3.470.797	2.531.035	4.605.966	3.493.262
	Pendapatan (Beban) Operasional Selain Bunga Bersih	(3.533.313)	(1.991.821)	(4.977.743)	(3.140.165)
	LABA (RUGI) OPERASIONAL	8.024.528	7.548.217	9.211.440	8.421.854
	PENDAPATAN DAN BEBAN NON OPERASIONAL				
1	Keuntungan (kerugian) penjualan aset tetap dan inventaris	(152)	6.328	2.541	11.137
2	Keuntungan (kerugian) penjabaran transaksi valuta asing	-	-	-	-
3	Pendapatan (beban) non operasional lainnya	158.122	19.451	197.611	68.914
	LABA (RUGI) NON OPERASIONAL	157.970	25.779	200.152	80.051
	LABA (RUGI) TAHUN BERJALAN SEBELUM PAJAK	8.182.498	7.573.996	9.411.592	8.501.905
	Pajak penghasilan				
	a. Taksiran pajak tahun berjalan	(917.961)	(948.222)	(1.254.894)	(1.214.532)
	b. Pendapatan (beban) pajak tangguhan	(752.181)	(767.137)	(751.863)	(773.135)
	LABA (RUGI) TAHUN BERJALAN SETELAH PAJAK BERSIH	6.512.356	5.858.637	7.404.835	6.514.238
	PENDAPATAN KOMPREHENSIF LAIN				
	a. Penyesuaian akibat penjabaran laporan keuangan dalam mata uang asing	(4.788)	112.746	(3.727)	90.677
	b. Keuntungan (kerugian) dari perubahan nilai aset keuangan dalam kelompok tersedia untuk dijual	156.080	(358.427)	255.067	(357.909)
	c. Bagian efektif dari lindung nilai arus kas	-	-	-	-
	d. Keuntungan revaluasi aset tetap	-	-	-	-
	e. Bagian pendapatan komprehensif lain dari entitas asosiasi	-	-	-	-
	f. Keuntungan (kerugian) aktuarial program manfaat pasti	-	-	-	-
	g. Pajak penghasilan terkait dengan laba komprehensif lain	(31.154)	56.186	(31.154)	56.186
	h. Lainnya	-	-	-	-
	Pendapatan Komprehensif lain tahun berjalan - net pajak penghasilan terkait	120.138	(189.495)	220.186	(211.046)
	TOTAL LABA KOMPREHENSIF TAHUN BERJALAN	6.632.494	5.669.142	7.625.021	6.303.192
	Laba yang dapat diatribusikan kepada:				
	PEMILIK	6.512.356	5.858.637	7.146.872	6.322.918
	KEPENTINGAN NON PENGENDALI	-	-	257.963	191.320
	TOTAL LABA TAHUN BERJALAN	6.512.356	5.858.637	7.404.835	6.514.238
	Total Laba Komprehensif yang dapat diatribusikan kepada:				
	PEMILIK	6.632.494	5.669.142	7.367.058	6.111.872
	KEPENTINGAN NON PENGENDALI	-	-	257.963	191.320
	TOTAL LABA KOMPREHENSIF TAHUN BERJALAN	6.632.494	5.669.142	7.625.021	6.303.192
	TRANSFER LABA (RUGI) KE KANTOR PUSAT	-	-	-	-
	DIVIDEN	-	-	-	-
	LABA BERSIH PER SAHAM	-	-	306,30	270,98

Laporan Komitmen dan Kontinjensi Perusahaan Induk
Per - 30 Juni 2012 dan 31 Desember 2011
(Dalam Jutaan Rupiah)

NO.	POS-POS	BANK 30 Juni 2012	BANK 31 Desember 2011 (Diaudit)	KONSOLIDASI 30 Juni 2012	KONSOLIDASI 31 Desember 2011 (Diaudit)
I	TAGIHAN KOMITMEN				
	1. Fasilitas pinjaman yang belum digunakan				
	a. Rupiah	-	-	-	-
	b. Valuta asing	-	-	-	-
	2. Posisi pembelian spot dan derivatif yang masih berjalan	352.360	238.525	382.927	623.058
	3. Lainnya	-	-	-	-
II	KEWAJIBAN KOMITMEN				
	1. Fasilitas kredit kepada nasabah yang belum ditarik				
	a. BUMN				
	i *Committed*				
	- Rupiah	2.444.859	9.504.077	2.444.859	9.504.077
	- Valuta asing	314.179	300.478	314.179	300.478
	ii *Uncommitted*				
	- Rupiah	12.890.761	6.086.260	12.890.761	6.086.260
	- Valuta asing	468.571	679.688	468.571	679.688
	b. Lainnya				
	i *Committed*	19.766.734	16.537.631	19.802.201	16.554.108
	ii *Uncommitted*	39.501.853	35.024.658	41.361.232	36.389.080
	2. Fasilitas kredit kepada bank lain yang belum ditarik				
	a. *Committed*				
	i Rupiah	80.155	47.818	80.155	68.368
	ii Valuta asing	-	-	-	-
	b. *Uncommitted*				
	i Rupiah	90.818	108.923	90.818	115.114
	ii Valuta asing	-	-	-	-
	3. *Irrevocable* L/C yang masih berjalan				
	a. L/C luar negeri	8.964.926	9.736.868	9.066.031	9.810.830
	b. L/C dalam negeri	2.549.879	2.243.545	2.958.022	2.259.960
	4. Posisi penjualan spot dan derivatif yang masih berjalan	486.407	314.052	517.079	696.432
	5. Lainnya	-	-	-	-
III	TAGIHAN KONTINJENSI				
	1. Garansi yang diterima				
	a. Rupiah	258.869	371.132	258.869	371.232
	b. Valuta asing	6.255.838	5.324.499	6.257.589	5.336.210
	2. Pendapatan bunga dalam penyelesaian				
	a. Bunga kredit yang diberikan	5.225.556	5.160.713	5.229.853	5.164.416
	b. Bunga lainnya	56.983	56.394	177.103	183.988
	3. Lainnya	32.729	32.729	32.729	32.729
IV	KEWAJIBAN KONTINJENSI				
	1. Garansi yang diberikan				
	a. Rupiah	15.202.772	16.607.997	15.405.940	16.820.394
	b. Valuta asing	20.048.582	15.777.728	20.221.873	15.894.417
	2. Lainnya	101.531	70.264	101.531	70.264

Laporan Perubahan Ekuitas Perusahaan Induk
Untuk Periode Yang Berakhir Pada Tanggal 30 Juni 2012 dan 2011
(Dinyatakan dalam Jutaan Rupiah, kecuali dinyatakan lain)

	Modal Ditempatkan dan Disetor	Tambahan Modal Disetor/ Agio Saham	Selish Kurs Karena Penjabaran Laporan Keuangan Dalam Mata Uang Asing	Kerugian Bersih yang belum Direalisasi dari Penurunan nilai Wajar Efek-efek dan Obligasi Pemerintah yang Tersedia untuk Dijual Setelah Dikurangi Pajak Tangguhan	Saldo laba *): Sudah Ditentukan Penggunaannya	Saldo laba *): Belum Ditentukan Penggunaannya	Saldo laba *): Jumlah	Jumlah Ekuitas
Saldo pada tanggal 1 Januari 2011	10.498.247	6.960.680	100.175	(428.087)	5.706.921	16.879.564	22.586.485	39.717.500
Penambahan Modal melalui Penawaran Umum Terbatas (PUT) dengan Hak Memesan Efek Terlebih Dahulu (HMETD) setelah dikurangi biaya-biaya yang terkait PUT	1.168.420	10.259.736						11.428.156
Pembentukan cadangan umum dan khusus dari laba bersih tahun 2010	-	-	-	-	220.347	(220.347)	-	-
Pembayaran deviden dari laba bersih tahun 2010	-	-	-	-	-	(2.813.973)	(2.813.973)	(2.813.973)
Alokasi laba bersih tahun 2010 untuk Dana Program Kemitraan dan Bina Lingkungan	-	-	-	-	-	(368.732)	(368.732)	(368.732)
Laba komprehensif untuk periode enam bulan yang berakhir pada tanggal 30 Juni 2011	-	-	112.746	(302.241)	-	5.858.637	5.858.637	5.669.142
Saldo pada tanggal 30 Juni 2011	11.666.667	17.220.416	212.921	(730.328)	5.927.268	19.335.149	25.262.417	53.632.093
Saldo pada tanggal 1 Januari 2012	11.666.667	17.195.760	83.282	(547.381)	5.927.268	24.853.547	30.780.815	59.179.143
Penambahan Modal melalui Penawaran Umum Terbatas (PUT) dengan Hak Memesan Efek Terlebih Dahulu (HMETD) setelah dikurangi biaya-biaya yang terkait PUT	-	-	-	-	-	-	-	-
Pembayaran dividen dari laba bersih tahun 2011	-	-	-	-	-	(2.449.209)	(2.449.209)	(2.449.209)
Alokasi laba bersih tahun 2011 untuk Dana Program Kemitraan dan Dana Bina Lingkungan	-	-	-	-	-	(489.842)	(489.842)	(489.842)
Laba komprehensif untuk periode yang berakhir pada tanggal 30 Juni 2012	-	-	(4.788)	124.926	-	6.512.356	6.512.356	6.632.494
Saldo pada tanggal 30 Juni 2012	11.666.667	17.195.760	78.494	(422.455)	5.927.268	28.426.852	34.354.120	62.872.586

*) Saldo rugi sebesar Rp162.874.901 telah dieliminasi dengan tambahan modal disetor/agio saham pada saat kuasireorganisasi pada tanggal 30 April 2003.

syariah mandiri call (021) 5299 7755

Lebih Adil dan Menenteramkan

Sebagian penghargaan pada tahun 2011/2012:

- Indonesia Brand Champion Award (Islamic Banking) — Markplus dan Marketeers Magazine
- Indonesia Bank Loyalty Champion (IBLA) — Infobank dan Markplus
- The Best Islamic Bank in Indonesia (based on poll) — Islamic Finance News dan Redmoney
- Rating BSM Jangka Panjang Naik dari AA(idn) ke AA+(idn) — Fitch Ratings
- The Best Islamic Bank — Asiamoney
- Service Quality Award — Majalah Service Excellence
- Indonesia Banking Awards — Perbanas Institute dan Tempo
- The Best Islamic Bank in Indonesia — The Asset
- The Best Islamic Retail Bank in Indonesia — The Asset Asian, Hongkong
- Annual Report Award (ARA) 2010 — BI, Bapepam-LK, Dirjen Pajak, Komisi Nasional Kebijakan Governance (KNKG), Ikatan Akuntan Indonesia, BEI, Kementerian Keuangan.
- The Best Islamic Trade Finance — The Asset
- Platinum Award — Majalah Infobank
- Best Syariah — Investor
- Word of Mouth Marketing Award — Majalah Swa bekerjasama dengan lembaga riset Onbee Marketing

Bank Syariah Mandiri @syariahmandiri
www.syariahmandiri.co.id

digilib.iain-jember.ac.id • digilib.iain-jember.ac.id • digilib.iain-jember.ac.id • digilib.iain-jember.ac.id • digilib.iain-jember.ac.id • digilib.iain-jember.ac.id

www.syariahmandiri.co.id

mandiri syariah

Laporan Keuangan PT Bank Syariah Mandiri dan Perusahaan Induk

Laporan Posisi Keuangan
Per - 30 Juni 2013 dan 2012 (Dalam Jutaan Rupiah)

No.	POS-POS	2013	2012
	ASET		
1	Kas	864.050	1.063.270
2	Penempatan Pada BI		
	a. Giro Wadiah	2.361.990	2.109.984
	b. SBIS	2.853.000	2.650.000
3	Penempatan Pada Bank Lain		
	a. Rupiah	214.903	161.973
	PPAP -/-	(9.168)	(3.147)
	b. Valuta asing	514	6.313
	PPAP -/-	(5)	(2.635)
4	Surat Berharga Yang Dimiliki		
	a. Rupiah		
	i. Dimiliki hingga jatuh tempo	-	2.133.611
	ii. Lainnya	2.235.291	165.641
	PPAP -/-	(142.549)	(145.953)
	b. Valuta asing		
	i. Dimiliki hingga jatuh tempo	-	-
	ii. Lainnya	-	-
	PPAP -/-	-	-
5	Piutang Murabahah		
	a. Rupiah		
	a.1. Terkait dengan bank		
	1. Piutang Murabahah	228.410	259.141
	2. Pendapatan Margin Murabahah yang ditangguhkan -/-	(68.523)	(75.528)
	a.2. Tidak terkait dengan bank		
	1. Piutang Murabahah	40.362.112	31.072.715
	2. Pendapatan Margin Murabahah yang ditangguhkan -/-	(12.028.260)	(9.167.253)
	PPAP -/-	(937.748)	(642.827)
	b. Valuta asing		
	b.1. Terkait dengan bank		
	1. Piutang Murabahah	-	-
	2. Pendapatan Margin Murabahah yang ditangguhkan -/-	-	-
	b.2. Tidak terkait dengan bank		
	1. Piutang Murabahah	2.459.340	1.670.201
	2. Pendapatan Margin Murabahah yang ditangguhkan -/-	(366.415)	(210.735)
	PPAP -/-	(22.069)	(14.512)
6	Piutang Salam	-	-
	PPAP -/-	-	-
7	Piutang Istishna	59.787	78.931
	Pendapatan Margin Istishna yang ditangguhkan -/-	(22.522)	(16.953)
	PPAP -/-	(404)	(713)
8	Piutang Qardh	6.289.600	5.535.277
	PPAP -/-	(64.024)	(56.059)
9	Pembiayaan		
	a. Rupiah		
	a. 1.Terkait dengan bank	443.116	834.940
	a.2. Tidak terkait dengan bank	10.452.819	9.292.424
	PPAP -/-	(381.254)	(377.380)
	b. Valuta asing		
	b.1. Terkait dengan bank	-	-
	b.2. Tidak terkait dengan bank	164.321	227.705
	PPAP -/-	(2.888)	(1.722)
10	Persediaan	-	-
11	Ijarah		
	a. Aset Ijarah	359.573	361.929
	b. Akumulasi Penyusutan/Amortisasi Aset Ijarah -/-	(129.848)	(83.552)
	PPAP -/-	-	-
12	Tagihan Lainnya	-	-
	PPAP -/-	-	-
13	Penyertaan	-	-
	PPAP -/-	-	-
14	Aset Istishna' dalam penyelesaian	-	-
15	Termin Istishna -/-	-	-
16	Pendapatan yang akan diterima	694.424	342.172
17	Biaya dibayar dimuka	622.377	735.228
18	Uang muka pajak	11.326	-
19	Aset pajak tangguhan	122.002	91.241
20	Aset Tetap dan Inventaris	1.285.995	861.837
	Akumulasi Penyusutan Aset tetap dan Inventaris -/-	(553.525)	(376.643)
21	Agunan yang diambil alih	13.062	22.062
	PPANP -/-	(13.062)	(22.062)
22	Aset lain-lain	1.127.816	1.224.984
	TOTAL ASET	**58.483.564**	**49.703.905**
	PASIVA		
1	Dana Simpanan Wadiah		
	a. Giro Wadiah	6.356.813	4.668.835
	b. Tabungan Wadiah	1.020.065	655.458
2	Liabilitas segera lainnya	744.404	586.187
3	Liabilitas kepada Bank Indonesia		
	a. FPJPS	-	-
	b. Lainnya	-	-
4	Liabilitas Kepada Bank Lain	247.082	310.753
5	Surat Berharga Yang Diterbitkan	500.000	500.000
6	Pembiayaan/Pinjaman Yang Diterima		
	a. Rupiah		
	i. Terkait dengan bank	-	-
	ii. Tidak terkait dengan bank	600.000	1.000.000
	b. Valuta asing		
	i. Terkait dengan bank	-	-
	ii. Tidak terkait dengan bank	-	-
7	Estimasi kerugian komitmen dan kontijensi	2.787	7.798
8	Beban yang masih harus dibayar	46.055	72.245
9	Taksiran pajak penghasilan	-	29.660
10	Liabilitas pajak tangguhan	-	-
11	Liabilitas Lainnya	1.266.720	1.002.432
12	Pinjaman Subordinasi		
	a. Rupiah		
	i. Terkait dengan bank	-	-
	ii. Tidak terkait dengan bank	-	-
	b. Valuta asing		
	i. Terkait dengan bank	-	-
	ii. Tidak terkait dengan bank	-	-
13	Rupa-rupa Pasiva	-	-
14	Modal Pinjaman	-	-
15	Hak minoritas	-	-
16	Dana Investasi Tidak Terikat (Mudharabah Mutlaqah)		
	a. Tabungan Mudharabah	18.471.268	15.304.158
	b. Deposito Mudharabah		
	b.1. Rupiah	22.993.223	20.942.763
	b.2. Valas	1.688.423	1.155.956
17	Ekuitas		
	a. Modal disetor	1.458.244	1.158.244
	b. Agio(disagio)	-	-
	c. Modal Sumbangan	-	-
	d. Dana setoran modal	-	-
	e. Penyesuaian akibat penjabaran laporan keuangan	-	-
	f. Selisih penilaian kembali aktiva tetap	-	-
	g. Laba (rugi) yang belum direalisasikan dari surat berharga	(452)	2.624
	h. Saldo laba(rugi)	3.088.932	2.306.792
	TOTAL PASIVA	**58.483.564**	**49.703.905**

Laporan Laba Rugi Komprehensif
Periode: 01 Januari s.d. 30 Juni 2013 dan 2012 (Dalam Jutaan Rupiah)

No.	POS-POS	2013	2012
	PENDAPATAN DAN BEBAN OPERASIONAL		
I.	PENDAPATAN OPERASIONAL	3.289.678	2.853.012
	A. Pendapatan dari Penyaluran Dana	2.662.810	2.240.263
	1. Dari Pihak Ketiga Bukan bank		
	a. Pendapatan Margin Murabahah	1.815.446	1.387.840
	b. Pendapatan Bersih Salam Pararel	-	-
	c. Pendapatan Bersih Istishna Pararel		
	i. Pendapatan Istishna	3.403	1.680
	ii. Harga Pokok Istishna -/-	-	-
	d. Pendapatan Sewa Ijarah	61.309	65.079
	e. Pendapatan Bagi Hasil Mudharabah	267.180	311.156
	f. Pendapatan Bagi Hasil Musyarakah	353.384	285.780
	g. Pendapatan dari penyertaan	-	-
	h. Lainnya	91.679	111.697
	2. Dari Bank Indonesia		
	a. Pendapatan SBIS	3.199	2.396
	b. Lainnya	64.810	73.119
	3. Dari Bank-bank lain di Indonesia		
	a. Bonus dari Bank Syariah lain	79	93
	b. Pendapatan Bagi Hasil Mudharabah		
	i. Tabungan Mudharabah	-	-
	ii. Deposito Mudharabah	1.285	62
	iii. Sertifikat Investasi Mudharabah Antarbank	1.036	1.361
	iv. Lainnya	-	-
	c. Lainnya	-	-
	B. Pendapatan Operasional Lainnya	626.868	612.749
	1. Jasa Investasi Terikat (Mudharabah Muqayadah)	195	4.868
	2. Jasa layanan	347.254	381.993
	3. Pendapatan dari transaksi valuta asing	6.766	6.496
	4. Koreksi PPAP	-	-
	5. Koreksi Penyisihan Penghapusan Transaksi Rekening Administratif	-	-
	6. Lainnya	272.653	219.392
II.	Bagi Hasil Untuk Investor Dana Investasi Tidak Terikat -/-	988.337	995.602
	1. Pihak ketiga bukan bank		
	a. Tabungan Mudharabah	290.212	230.051
	b. Deposito Mudharabah	648.979	722.847
	c. Lainnya	43.268	36.536
	2. Bank Indonesia		
	a. FPJP Syariah	-	-
	b. Lainnya	-	-
	3. Bank-bank lain di Indonesia dan diluar Indonesia		
	a. Tabungan Mudharabah	3.110	1.881
	b. Deposito Mudharabah	2.763	3.721
	c. Sertifikat Investasi Mudharabah Antarbank	5	566
	d. Lainnya	-	-
III.	Pendapatan Operasional setelah distribusi bagi hasil untuk Investor Dana Investasi Tidak Terikat (I - II)	2.301.341	1.857.410
IV.	Beban (pendapatan) penyisihan penghapusan aktiva	506.383	240.369
V.	Beban (pendapatan) estimasi kerugian komitmen dan kontinjensi	(344)	5.096
VI.	Beban Operasional Lainnya	1.307.702	1.082.546
	A. Beban Bonus Titipan Wadiah	28.581	18.791
	B. Beban Administrasi dan umum	262.902	177.278
	C. Beban Personalia	589.551	489.702
	D. Beban penurunan nilai surat berharga	-	-
	E. Beban transaksi valuta asing	-	-
	F. Beban promosi	28.953	37.732
	G. Beban lainnya	397.715	359.043
VII.	Laba (Rugi) Operasional (III-(IV+V+VI))	487.600	529.399
	PENDAPATAN DAN BEBAN NON OPERASIONAL		
VIII.	Pendapatan Non Operasional	6.488	7.978
IX.	Beban Non Operasinal	435	1.139
X.	Laba (Rugi) Non Operasional (VIII - IX)	6.053	6.839
XI.	Laba (Rugi) Tahun Berjalan (VII + X)	493.653	536.238
XII.	Taksiran Pajak Penghasilan	126.904	139.398
XIII.	Jumlah Laba (Rugi)	366.749	396.840
XIV.	Hak Minoritas	-	-
XV.	Saldo Laba (Rugi) awal tahun	2.722.183	1.909.952
XVI.	Dividen	-	-
XVII.	Lainnya	-	-
XVIII.	Saldo Laba (Rugi) akhir periode	3.088.932	2.306.792
XIX.	Laba bersih per saham	-	-
	LABA NETO		
	Laba neto yang dapat diatribusikan kepada pemilik entitas induk	366.749	396.840
	Kepentingan non pengendali	-	-
	TOTAL LABA NETO	366.749	396.840
	PENGHASILAN KOMPREHENSIF LAIN		
	Surplus revaluasi	-	-
	Keuntungan/kerugian aktuarial	-	-
	Selisih kurs penjabaran laporan keuangan	-	-
	Keuntungan yang belum direalisasi atas surat-surat berharga yang tersedia untuk dijual, bersih setelah pajak tangguhan	(715)	(2.444)
	Jumlah	(715)	(2.444)
	LABA KOMPREHENSIF		
	Laba komprehensif yang dapat diatribusikan kepada pemilik entitas induk	366.034	394.396
	Kepentingan non pengendali	-	-
	TOTAL LABA KOMPREHENSIF TAHUN BERJALAN	366.034	394.396

Kualitas Aktiva Produktif dan Informasi Lainnya
Per - 30 Juni 2013 dan 2012 (Dalam Jutaan Rupiah)

No.	POS-POS	2013 L	2013 DPK	2013 KL	2013 D	2013 M	2013 JUMLAH	2012 L	2012 DPK	2012 KL	2012 D	2012 M	2012 JUMLAH
A.	**Pihak Terkait**												
1.	Penempatan pada Bank Lain	-	-	-	-	-	-	-	-	-	-	-	-
2.	Penempatan pada Bank Indonesia	-	-	-	-	-	-	-	-	-	-	-	-
3.	Surat-surat Berharga Syariah	-	-	-	-	-	-	-	-	-	-	-	-
4.	Piutang												
	a. KUK	-	-	-	-	-	-	-	-	-	-	-	-
	b. Non-KUK	-	-	-	-	-	-	-	-	-	-	-	-
	c. Properti						-						-
	i. direstrukturisasi	-	-	-	-	-	-	-	-	-	-	-	-
	ii. tidak direstrukturisasi	-	-	-	-	-	-	-	-	-	-	-	-
	d. Non-properti												
	i. direstrukturisasi	-	-	-	-	-	-	-	-	-	-	-	-
	ii. tidak direstrukturisasi	-	-	-	-	-	-	-	-	-	-	-	-
5.	Pembiayaan :												
	a. KUK	-	-	-	-	-	-	-	-	-	-	-	-
	b. Non-KUK	-	-	-	-	-	-	-	-	-	-	-	-
	c. Properti	-					-	-					-
	i. direstrukturisasi	-	-	-	-	-	-	-	-	-	-	-	-
	ii. tidak direstrukturisasi	-	-	-	-	-	-	-	-	-	-	-	-
	d. Non-properti												
	i. direstrukturisasi	-	-	-	-	-	-	-	-	-	-	-	-
	ii. tidak direstrukturisasi	-	-	-	-	-	-	-	-	-	-	-	-
6.	Penyertaan pada pihak ketiga												
	a. Pada perusahaan keuangan non bank	-	-	-	-	-	-	-	-	-	-	-	-
	b. Dalam rangka restrukturisasi pembiayaan (Lainnya)	-	-	-	-	-	-	-	-	-	-	-	-
7.	Ijarah	-	-	-	-	-	-	-	-	-	-	-	-
8.	Tagihan Lain kepada pihak ketiga	-	-	-	-	-	-	-	-	-	-	-	-
9.	Komitmen dan Kontinjensi kepada pihak ketiga	-	-		-	-	-	-	-		-	-	-
B.	**Pihak Tidak Terkait**												
1.	Penempatan pada Bank Lain	1.082.753	-	-	-	-	1.082.753	731.671	-	1.463	-	-	733.134
2.	Penempatan pada Bank Indonesia	2.853.000	-	-	-	-	2.853.000	2.650.000	-	-	-	-	2.650.000
3.	Surat-surat Berharga Syariah	1.830.292	-	-	-	137.000	1.967.292	1.955.785	-	-	-	137.000	2.092.785
4.	Piutang												
	a. KUK	2.873.070	330.684	109.802	79.304	70.288	3.463.148	1.547.003	118.532	48.912	15.379	37.909	1.767.735
	b. Non-KUK	31.401.848	1.345.878	230.773	128.598	343.284	33.450.381	25.820.066	866.353	320.952	47.228	323.462	27.378.061
	c. Properti												
	i. direstrukturisasi	25.823	16.185	9.518	1.481	1.895	54.902	9.890	9.486	5.524	2.168	1.358	28.426
	ii. tidak direstrukturisasi	4.636.239	214.365	42.780	14.458	36.931	4.944.773	3.606.908	91.278	17.496	8.836	35.048	3.759.566
	d. Non-properti												
	i. direstrukturisasi	572.467	512.755	123.825	38.811	190.317	1.438.175	512.328	267.432	97.317	5.781	83.735	966.593
	ii. tidak direstrukturisasi	29.040.388	933.258	164.451	153.152	184.430	30.475.679	23.237.943	616.689	249.528	45.821	241.230	24.391.211
5.	Pembiayaan :												
	a. KUK	1.024.084	72.157	17.218	18.593	40.060	1.172.112	608.556	26.261	14.053	11.796	17.164	677.830
	b. Non-KUK	9.136.468	393.079	92.147	39.320	227.130	9.888.144	9.061.061	244.109	79.766	29.913	262.390	9.677.239
	c. Properti	-	-	-	-	-	-	-	-	-	-	-	-
	i. direstrukturisasi	-	-	-	-	-	-	-	-	-	-	-	-
	ii. tidak direstrukturisasi	-	-	-	-	-	-	-	-	-	-	-	-
	d. Non-properti												
	i. direstrukturisasi	372.477	145.023	22.443	20.028	79.623	639.594	361.717	108.398	27.156	7.564	148.821	653.656
	ii. tidak direstrukturisasi	9.788.075	320.212	86.922	37.885	187.568	10.420.662	9.307.900	161.972	66.663	34.146	130.732	9.701.413
6.	Penyertaan pada pihak ketiga												
	a. Pada perusahaan keuangan non bank	-	-	-	-	-	-	-	-	-	-	-	-
	b. Dalam rangka restrukturisasi pembiayaan (Lainnya)	-	-	-	-	-	-	-	-	-	-	-	-
7.	Ijarah	157.457	69.631	727	287	1.622	229.724	273.865	2.296	847	303	1.066	278.377
8.	Tagihan Lain kepada pihak ketiga	-	-	-	-	-	-	-	-	-	-	-	-
9.	Komitmen dan Kontinjensi kepada pihak ketiga	327.953	-	-	-	-	327.953	859.588	267	-	-	100	859.955
	JUMLAH	50.686.925	2.211.429	450.667	266.102	819.384	54.434.507	43.507.595	1.257.818	465.993	104.619	779.091	46.115.116
10.	PPAP yang wajib dibentuk	443.100	113.420	47.732	102.384	704.843	1.411.479	379.854	46.331	57.611	45.673	682.447	1.211.916
11.	PPAP yang telah dibentuk	443.100	113.420	199.147	102.384	704.843	1.562.894	379.854	87.161	57.610	45.673	682.447	1.252.745
12.	Total Asset Bank Yang dijaminkan												
	a. Pada Bank Indonesia												
	b. Pada Pihak Lain												
13.	Prosentase KUK terhadap Total Pembiayaan						9,65%						6,15%
14.	Prosentase Jumlah Debitur KUK terhadap Total Debitur						13,43%						8,16%
15.	Prosentase UMKM terhadap Total Pembiayaan						32,88%						25,67%
16.	Prosentase Jumlah Debitur UMKM terhadap Total Debitur						15,15%						13,12%

Laporan Komitmen dan Kontinjensi
Per - 30 Juni 2013 dan 2012 (Dalam Jutaan Rupiah)

No.	POS-POS	2013	2012
	KOMITMEN		
	Tagihan Komitmen		
1.	Fasilitas Pembiayaan Yang diterima dan belum digunakan	-	-
2.	Posisi Pembelian Spot Yang Masih Berjalan		
	a. Terkait dengan Bank	-	-
	b. Tidak Terkait dengan Bank	-	-
3.	Posisi Pembelian Forward Yang Masih Berjalan		
	a. Terkait dengan Bank	-	-
	b. Tidak Terkait dengan Bank	-	-
4.	Lainnya	-	-
	Jumlah Tagihan Komitmen	-	-
	Kewajiban Komitmen		
1.	Fasilitas Piutang Qardh yang belum ditarik	-	2.252
2.	Fasilitas Pembiayaan kepada nasabah yang belum ditarik		
	a. Pembiayaan Mudharabah	331.626	852.320
	b. Pembiayaan Musyarakah	458.547	973.357
3.	Fasilitas Pembiayaan kepada Bank Syariah Lain yang belum ditarik	-	-
4.	Irrevocable L/C yang masih berjalan	84.120	486.804
5.	Posisi Penjualan Spot Yang Masih Berjalan		
	a. Terkait dengan Bank	-	-
	b. Tidak Terkait dengan Bank	-	-
6.	Posisi Penjualan Forward Yang Masih Berjalan		
	a. Terkait dengan Bank	-	-
	b. Tidak Terkait dengan Bank	-	-
7.	Lainnya	-	-
	Jumlah Kewajiban Komitmen	874.293	2.314.733
	JUMLAH KOMITMEN BERSIH	(874.293)	(2.314.733)
	KONTINJENSI		
	Tagihan Kontinjensi		
1.	Garansi (Kafalah) Yang Diterima	4.981	1.752
2.	Pendapatan yang akan diterima (non-lancar)		
	a. Terkait dengan Bank	-	-
	b. Tidak Terkait dengan Bank	336.065	117.883
3.	Lainnya	-	-
	Jumlah Tagihan Kontinjensi	341.046	119.635
	Kewajiban Kontinjensi		
1.	Garansi (Kafalah) Yang Diberikan	243.834	373.152
2.	Lainnya	-	-
	Jumlah Kewajiban Kontinjensi	243.834	373.152
	JUMLAH KONTINJENSI BERSIH	97.212	(253.517)

Perhitungan Kewajiban Penyediaan Modal Minimum
Per - 30 Juni 2013 dan 2012 (Dalam Jutaan Rupiah)

No.	KETERANGAN	2013	2012
I.	KOMPONEN MODAL		
A.	MODAL INTI	4.241.799	3.175.376
	1. Modal Disetor	1.458.244	1.158.244
	2. Cadangan Tambahan Modal (Disclosed Reserves)	2.783.555	2.017.132
	a. Agio Saham	-	-
	b. Disagio (-/-)	-	-
	c. Modal Sumbangan	-	-
	d. Cadangan Umum dan Tujuan	291.649	231.649
	e. Laba tahun-tahun lalu setelah diperhitungkan pajak	2.308.532	1.587.063
	f. Rugi tahun-tahun lalu (-/-)		-
	g. Laba tahun berjalan setelah diperhitungkan pajak (50%)	183.375	198.420
	h. Rugi tahun berjalan (-/-)	-	-
	i. Selisih penjabaran laporan keuangan Kantor Cabang Luar Negeri		
	1) Selisih Lebih	-	-
	2) Selisih Kurang (-/-)	-	-
	j. Dana Setoran Modal	-	-
	k. Penurunan nilai Penyertaan pada portofolio tersedia untuk dijual (-/-)	-	-
	3. Goodwill (-/-)		
B.	MODAL PELENGKAP (Maks. 100% dari Modal Inti)	943.100	870.310
	1. Selisih Penilaian Kembali Aktiva Tetap	-	-
	2. Cadangan Umum Penyisihan Penghapusan Aktiva Produktif/PPAP (maks. 1,25% dari ATMR)	443.100	370.310
	3. Modal Pinjaman	-	-
	4. Investasi Subordinasi (maks.50% dari Modal Inti)	500.000	500.000
	5. Peningkatan nilai penyertaan pada portofolio tersedia untuk dijual (45%)	-	-
C.	MODAL PELENGKAP TAMBAHAN	-	-
	1. Modal Inti yang dialokasikan untuk Risiko Pasar	-	-
	2. Modal Pelengkap yang tidak digunakan untuk Risiko Penyaluran Dana.	-	-
	3. Investasi Subordinasi untuk Risiko Pasar.	-	-
	4. Jumlah Modal Pelengkap Tambahan (1 s.d 3)	-	-
	5. Jumlah Modal Pelengkap Tambahan yang memenuhi kriteria untuk risiko pasar	-	-
II.	TOTAL MODAL INTI DAN MODAL PELENGKAP (A+B)	5.184.899	4.045.686
III.	TOTAL MODAL INTI,MODAL PELENGKAP, DAN MODAL PELENGKAP TAMBAHAN	5.184.899	4.045.686
IV.	PENYERTAAN (-/-)	-	-
V.	TOTAL MODAL UNTUK RISIKO KREDIT (II – IV)	5.184.899	4.045.686
VI.	TOTAL MODAL UNTUK RISIKO KREDIT DAN RISIKO PASAR (III - IV)	5.184.899	4.045.686
VII.	AKTIVA TERTIMBANG MENURUT RISIKO (ATMR) KREDIT	36.402.606	29.530.678
VIII.	AKTIVA TERTIMBANG MENURUT RISIKO PASAR	204.848	94.157
IX.	AKTIVA TERTIMBANG MENURUT RISIKO KREDIT DAN RISIKO PASAR	36.607.454	29.624.835
X.	RASIO KEWAJIBAN PENYEDIAAN MODAL MINIMUM YANG TERSEDIA UNTUK RISIKO KREDIT (V : VII)	14,24%	13,70%
XI.	RASIO KEWAJIBAN PENYEDIAAN MODAL MINIMUM YANG TERSEDIA UNTUK RISIKO KREDIT DAN RISIKO PASAR (VI : IX)	14,16%	13,66%
XII.	RASIO KEWAJIBAN PENYEDIAAN MODAL MINIMUM YANG DIWAJIBKAN	8,00%	8,00%

Perhitungan Rasio Keuangan
Per - 30 Juni 2013 dan 2012 (Dalam Persentase)

No.	RASIO-RASIO	2013	2012
I.	Permodalan		
	1. CAR dengan memperhitungkan Risiko Pembiayaan	14,24%	13,70%
	2. CAR dengan memperhitungkan Risiko Pembiayaan dan Risiko Pasar	14,16%	13,66%
	3. Aktiva tetap terhadap modal	24,80%	21,30%
II.	Aktiva Produktif		
	1. Aktiva Produktif bermasalah	2,82%	2,93%
	2. NPF-Gross	2,90%	3,04%
	3. NPF-Netto	1,10%	1,41%
	4. PPA terhadap aktiva produktif	2,87%	2,72%
	5. Pemenuhan PPAP	110,73%	103,37%
III.	Rentabilitas		
	1. ROA	1,79%	2,25%
	2. ROE	50,30%	68,52%
	3. NIM	7,31%	6,80%
	4. BOPO	81,63%	70,11%
IV.	Likuiditas		
	1. FDR	94,22%	92,21%
	2. Quick Ratio	25,90%	27,01%
	3. SIMA terhadap DPK	0,00%	0,00%
	4. Deposan Inti terhadap DPK	24,85%	24,28%
V.	Kepatuhan (Compliance)		
	1a. Persentase Pelanggaran BMPK		
	a1. Pihak terkait	0,00%	0,00%
	a2. Pihak tidak terkait	0,00%	0,00%
	1b. Persentase Pelampauan BMPK		
	b1. Pihak terkait	0,00%	0,00%
	b2. Pihak tidak terkait	0,00%	0,00%
	2. GWM Rupiah	5,06%	5,07%
	3. PDN	3,95%	2,33%

Laporan Perubahan Ekuitas Tahun yang Berakhir
Pada tanggal-tanggal 30 Juni 2013 dan 2012 (Dalam Jutaan Rupiah)

	Modal Saham Ditempatkan dan Disetor Penuh	Keuntungan yang belum direalisasi atas surat-surat berharga yang tersedia untuk dijual - Bersih setelah Pajak Tangguhan	Saldo Laba: Telah Ditentukan Penggunaannya	Saldo Laba: Belum Ditentukan Penggunaannya	Jumlah Ekuitas
Saldo per 31 Desember 2011	1.158.244	5.068	206.993	1.702.959	3.073.264
Keuntungan yang belum direalisasi atas surat-surat berharga yang tersedia untuk dijual - bersih setelah pajak tangguhan	-	(2.444)	-	-	(2.444)
Pembentukan cadangan umum	-	-	24.656	(24.656)	-
Laba bersih periode berjalan	-	-	-	396.840	396.840
Saldo per 30 Juni 2012	1.158.244	2.624	231.649	2.075.143	3.467.660
Saldo per 31 Desember 2012	1.458.244	263	231.649	2.490.534	4.180.690
Keuntungan yang belum direalisasi atas surat-surat berharga yang tersedia untuk dijual - bersih setelah pajak tangguhan	-	(715)	-	-	(715)
Pembentukan cadangan umum	-	-	60.000	(60.000)	-
Laba bersih periode berjalan	-	-	-	366.749	366.749
Saldo per 30 Juni 2013	1.458.244	(452)	291.649	2.797.283	4.546.724

Distribusi Bagi Hasil
Periode Juni 2013 (Dalam Ribuan Rupiah)

JENIS PENGHIMPUNAN	SALDO RATA-RATA	PENDAPATAN YANG HARUS DIBAGI HASIL	PORSI PEMILIK DANA: NISBAH	PORSI PEMILIK DANA: JUMLAH BONUS DAN BAGI HASIL	PORSI PEMILIK DANA: INDIKASI RATE OF RETURN
	A	B	C	D	E
1. Simpanan Wadiah	7.254.225.472	64.610.171		5.026.284	
a. Bank	30.353.376	270.344		21.627	0,85%
b. Non Bank	7.223.872.096	64.339.827		5.004.657	0,83%
2. Tabungan Mudharabah	18.181.098.526	161.930.986		46.771.766	
a. Bank	117.684.415	1.048.163	33,71%	353.325	3,60%
b. Non Bank	18.063.414.111	160.882.823	28,85%	46.418.441	3,08%
3. Deposito Mudharabah	25.197.930.327	224.426.797		99.747.219	
a. Bank	92.200.835	821.192		376.778	
- 1 bulan	72.130.517	642.435	45,34%	291.297	4,85%
- 3 bulan	4.610.032	41.059	46,00%	18.887	4,92%
- 6 bulan	3.217.651	28.658	47,00%	13.469	5,02%
- 12 bulan	12.242.635	109.040	48,72%	53.125	5,21%
b. Non Bank	25.105.729.492	223.605.605		99.370.441	
- 1 bulan	14.786.775.180	131.699.253	42,80%	56.368.086	4,57%
- 3 bulan	3.309.367.865	29.475.073	45,67%	13.461.440	4,88%
- 6 bulan	3.484.110.742	31.031.430	44,86%	13.919.954	4,79%
- 12 bulan	3.525.475.705	31.399.849	49,75%	15.620.961	5,32%
TOTAL	50.633.254.325	450.967.954		151.545.269	

Laporan Sumber dan Penggunaan Dana ZIS
Periode yang berakhir pada 30 Juni 2013 dan 2012 (Dalam Jutaan Rupiah)

No.	URAIAN	2013	2012
1.	Sumber dana ZIS pada awal periode	48.612	47.926
2.	Sumber dana ZIS		
	a. Zakat dari Bank	12.658	13.750
	b. Zakat dari pihak luar Bank	5.348	4.311
	c. Infaq dan shadaqah	-	-
	Total Sumber Dana	18.006	18.061
3.	Penggunaan dana ZIS		
	3.1. Disalurkan ke lembaga lain		
	a. Dompet Dhuafa Republika	-	-
	b. Baitul Maal Hidayatullah	-	-
	c. Baitul Maal Muamalat	-	-
	d. Bamuis BNI	-	-
	e. Dompet Peduli Ummat Daarut Tauhid	-	-
	f. LAZIS Dewan Da'wah Islamiyah Indonesia	-	-
	g. LAZIS Muhammadiyah	-	-
	h. LAZNAS BMT	-	-
	i. LAZNAS BSM Ummat	19.178	31.494
	j. LAZNAS Persis	-	-
	k. Pos Keadilan Peduli Ummat (PKPU)	-	-
	l. Rumah Zakat Indonesia (DSUQ)	-	-
	m. Yayasan Amanah Takaful	-	-
	n. Yayasan Baitul Maal Bank Rakyat Indonesia	-	-
	o. Yayasan Dana Sosial Al Falah	-	-
	p. Lainnya	-	-
	3.2. Disalurkan sendiri	-	-
	Total Penggunaan	19.178	31.494
4.	Kenaikan (penurunan) sumber atas penggunaan	(1.172)	(13.433)
5.	Sumber dana ZIS pada akhir periode	47.440	34.493

Laporan Sumber dan Penggunaan Dana Qardh
Periode yang berakhir pada 30 Juni 2013 dan 2012 (Dalam Jutaan Rupiah)

No.	URAIAN	2013	2012
1.	Sumber Dana Qardh pada awal periode	3.438	3.162
2.	Sumber Dana Qardh		
	a. Infaq dan shadaqah	-	-
	b. Denda	39.295	267
	c. Sumbangan/Hibah	-	-
	d. Pendapatan non-halal	127	153
	e. Lainnya	645	313
	Total Sumber Dana Qardh	40.067	733
3.	Penggunaan Dana Qardh		
	a. Pinjaman	-	-
	b. Sumbangan	-	-
	c. Lainnya	244	803
	Total Penggunaan Dana Qardh	244	803
4.	Kenaikan (penurunan) sumber atas penggunaan	39.823	(70)
5.	Sumber Dana Qardh pada akhir periode	43.261	3.092

Laporan Perubahan Dana Investasi Terikat
Periode yang berakhir pada 30 Juni 2013 dan 2012 (Dalam Jutaan Rupiah)

	2013	2012
INFORMASI AWAL PERIODE	90.222	243.165
Portfolio Pembiayaan (Project)		
Saldo Awal	90.222	243.165
INFORMASI PERIODE BERJALAN	(238)	(21.812)
Portfolio Pembiayaan (Project)	-	-
Penerimaan dana	-	44.374
Penarikan dana	(693)	(66.401)
Keuntungan (rugi) Investasi	650	5.083
Beban/biaya	-	-
Fee/penerimaan bank	(195)	(4.868)
INFORMASI AKHIR PERIODE	89.984	221.353
Portfolio Pembiayaan (Project)	-	-
Saldo Akhir	89.984	221.353

Dewan Pengawas Syariah

DEWAN PENGAWAS SYARIAH:
- **Ketua:** Prof. Dr. Komaruddin Hidayat, MA
- **Anggota:** Dr. M. Syafii Antonio, M.Ec.
- **Anggota:** Drs. H. Mohamad Hidayat, MBA, MH.

Pengurus Bank

DEWAN KOMISARIS:		DIREKSI:	
- Komisaris Utama merangkap Komisaris Independen:	Achmad Marzuki	- Direktur Utama:	Yuslam Fauzi
- Komisaris Independen:	Ramzi A. Zuhdi	- Direktur:	Hanawijaya
- Komisaris Independen:	Bambang Widianto	- Direktur:	Amran Nasution
- Komisaris:	Agus Fuad	- Direktur Kepatuhan:	Zainal Fanani
- Komisaris:	Sulaeman	- Direktur:	Sugiharto
		- Direktur:	Achmad Syamsudin

Pemilik Bank

PT Bank Mandiri (Persero) Tbk: 99,99999966%
PT Mandiri Sekuritas: 0,00000034%

Catatan:
- Informasi keuangan di atas pertanggal dan tahun yang berakhir pada tanggal 30 Juni 2013 dan 2012 diambil dari Laporan Keuangan yang tidak diaudit.
- Penyajian laporan keuangan publikasi ini diterbitkan guna memenuhi Peraturan Bank Indonesia No. 3/22/PBI/2001 tanggal 13 Desember 2001 tentang Transparansi kondisi Keuangan Bank dan Peraturan Bank Indonesia No. 7/50/PBI/2005 tanggal 29 November 2005 tentang Perubahan atas Peraturan Bank Indonesia No. 3/22/PBI/2001 tentang Transparansi Kondisi Keuangan Bank sebagaimana telah diubah terakhir dengan Peraturan Bank Indonesia No. 14/14/PBI/2012 tanggal 18 Oktober 2012 tentang Transparansi dan Publikasi Laporan Bank dan Surat Edaran Bank Indonesia No. 7/56/DPbS tanggal 9 Desember 2005 tentang Laporan Tahunan, Laporan Keuangan Publikasi Triwulanan dan Bulanan serta Laporan Tertentu dari Bank yang disampaikan kepada Bank Indonesia sebagaimana diubah berdasarkan Surat Edaran Bank Indonesia No.8/11/DPbS tanggal 7 Maret 2006 perihal Perubahan atas Surat Edaran Bank Indonesia No. 7/56/DPbS tanggal 9 Desember 2005 tentang Laporan Tahunan, Laporan Keuangan Publikasi Triwulanan dan Bulanan serta Laporan Tertentu dari Bank yang disampaikan kepada Bank Indonesia.
- Perusahaan Induk adalah PT Bank Mandiri (Persero) Tbk.
- Kurs tukar mata uang asing per tanggal 30 Juni 2013 USD1 = Rp9.925,00 dan per tanggal 30 Juni 2012 USD1 = Rp9.392,50

Jakarta, 02 Agustus 2013
S.E & O
Direksi

Yuslam Fauzi
Direktur Utama

Achmad Syamsudin
Direktur

Sebagian Penghargaan Tahun 2013:

- **Platinum Trophy Award** — Karim Business Consulting
- **The Best Islamic Bank in Indonesia** — Euromoney
- **Indonesia Middle Class Brand Consumers Choice** — SWA dan Inventure
- **CEO Inovatif** — Majalah Gatra
- **The Best Islamic Bank in Indonesia 2013** — The Asset
- **Indonesia Most Admired Knowledge Enterprise Award** — Dunamis

Laporan Posisi Keuangan Perusahaan Induk
Per - 30 Juni 2013 dan 2012 (Dalam Jutaan Rupiah)

NO.	POS-POS	BANK 30 Juni 2013	BANK 31 Desember 2012 (diaudit)	KONSOLIDASI 30 Juni 2013	KONSOLIDASI 31 Desember 2012 (diaudit)
	ASET				
1	Kas	11.331.798	14.131.136	12.248.288	15.286.190
2	Penempatan pada Bank Indonesia	73.670.206	69.830.072	78.964.143	75.286.859
3	Penempatan pada bank lain	17.807.728	19.262.173	20.247.081	20.960.551
4	Tagihan spot dan derivatif	39.665	93.280	40.050	93.291
5	Surat berharga				
	a. Diukur pada nilai wajar melalui laporan laba/rugi	1.516.871	1.785.047	3.766.956	4.130.708
	b. Tersedia untuk dijual	59.579.220	59.104.726	59.871.432	59.428.193
	c. Dimiliki hingga jatuh tempo ***)	24.285.121	24.182.676	26.033.725	26.073.041
	d. Pinjaman yang diberikan dan piutang	10.791	10.817	10.791	10.817
6	Surat berharga yang dijual dengan janji dibeli kembali (*repo*)	5.457.684	-	5.457.684	-
7	Tagihan atas surat berharga yang dibeli dengan janji dijual kembali (*reverse repo*)	1.528.551	14.322.362	1.955.498	14.515.235
8	Tagihan akseptasi	7.827.510	7.957.512	7.827.510	7.957.512
9	Kredit				
	a. Diukur pada nilai wajar melalui laporan laba/rugi	-	-	-	-
	b. Tersedia untuk dijual	-	-	-	-
	c. Dimiliki hingga jatuh tempo	-	-	-	-
	d. Pinjaman yang diberikan dan piutang	375.203.929	339.973.690	423.241.476	384.581.706
10	Piutang pembiayaan konsumen	-	-	4.896.856	3.919.146
11	Pembiayaan syariah	-	-	-	-
12	Penyertaan	3.252.313	3.218.075	9.103	7.350
13	Investasi pemegang polis pada kontrak *unit link*	-	-	12.641.838	11.034.239
14	Cadangan kerugian penurunan nilai aset keuangan -/-				
	a. Surat berharga	(139.210)	(124.870)	(281.760)	(268.841)
	b. Kredit	(13.591.982)	(12.740.561)	(15.008.979)	(14.011.350)
	c. Lainnya	(1.454.621)	(1.284.357)	(1.519.876)	(1.361.841)
15	Aset tidak berwujud	1.862.582	1.829.609	2.146.421	2.074.593
	Akumulasi amortisasi aset tidak berwujud -/-	(1.224.226)	(1.173.596)	(1.274.493)	(1.213.891)
16	Aset tetap dan inventaris	10.519.236	10.410.946	12.162.459	11.940.765
	Akumulasi penyusutan aset tetap dan inventaris -/-	(4.501.099)	(4.226.501)	(5.320.916)	(4.938.075)
17	Aset non produktif				
	a. Properti terbengkalai	180.046	180.046	180.280	180.280
	b. Aset yang diambil alih	19.815	19.815	33.837	33.837
	c. Rekening tunda	776.922	779.222	776.922	779.222
	d. Aset antar kantor				
	i. melakukan kegiatan operasional di Indonesia	-	-	-	-
	ii. melakukan kegiatan operasional diluar Indonesia	-	-	-	-
18	Cadangan kerugian penurunan nilai aset non keuangan -/-	(286.749)	(283.905)	(299.812)	(296.967)
19	Sewa pembiayaan	-	-	548.107	329.447
20	Aset pajak tangguhan	3.123.338	3.777.111	3.316.048	3.966.613
21	Aset lainnya	14.648.646	12.070.531	19.502.469	15.120.078
	TOTAL ASET	**591.444.085**	**563.105.056**	**672.173.138**	**635.618.708**
	LIABILITAS DAN EKUITAS				
	LIABILITAS				
1.	Giro **)	107.219.012	107.829.706	113.015.736	113.911.014
2.	Tabungan **)	185.996.087	182.784.459	206.572.817	202.216.209
3.	Simpanan berjangka **)	158.059.985	144.844.747	182.781.469	166.786.895
4.	Dana investasi *revenue sharing*	-	-	-	-
5.	Pinjaman dari Bank Indonesia	375	755	375	755
6.	Pinjaman dari bank lain **)	23.677.937	14.118.879	23.713.818	14.320.656
7.	Liabilitas spot dan derivatif	140.383	121.232	140.383	121.232
8.	Utang atas surat berharga yang dijual dengan janji dibeli kembali (*repo*)	4.689.905	-	4.689.905	-
9.	Utang akseptasi	7.827.510	7.957.512	7.827.510	7.957.512
10.	Surat berharga yang diterbitkan	564	564	1.668.297	1.250.364
11.	Pinjaman yang diterima				
	a. Pinjaman yang dapat diperhitungkan sebagai modal	5.129.472	5.142.950	5.124.472	5.137.950
	b. Pinjaman yang diterima lainnya	8.153.759	8.701.422	11.586.460	11.608.077
12.	Setoran jaminan	1.626.569	1.872.976	1.626.569	1.872.976
13.	Liabilitas antar kantor				
	a. Melakukan kegiatan operasional di Indonesia	7.793.304	4.226.590	7.793.304	4.226.590
	b. Melakukan kegiatan operasional di luar Indonesia	(7.739.093)	(4.059.287)	(7.739.093)	(4.059.287)
14.	Liabilitas pajak tangguhan	-	-	-	-
15.	Kewajiban kepada pemegang polis *unit link*	-	-	12.641.838	11.034.239
16.	Liabilitas lainnya	15.443.850	18.911.364	21.267.714	22.700.661
17.	Dana investasi *profit sharing*	-	-		-
	TOTAL LIABILITAS	**518.019.619**	**492.453.869**	**592.711.574**	**559.085.843**
	EKUITAS				
18.	Modal disetor				
	a. Modal dasar	16.000.000	16.000.000	16.000.000	16.000.000
	b. Modal yang belum disetor -/-	(4.333.333)	(4.333.333)	(4.333.333)	(4.333.333)
	c. Saham yang dibeli kembali (*treasury stock*) -/-	-	-	-	-
19.	Tambahan modal disetor				
	a. Agio	17.195.760	17.195.760	17.195.760	17.195.760
	b. Disagio -/-	-	-	-	-
	c. Modal sumbangan	-	-	-	-
	d. Dana setoran modal	-	-	-	-
	e. Lainnya	-	-	-	-
20.	Pendapatan (kerugian) komprehensif lainnya				
	a. Penyesuaian akibat penjabaran laporan keuangan dalam mata uang asing	135.092	72.694	109.588	47.677
	b. Keuntungan (kerugian) dari perubahan nilai aset keuangan dalam kelompok tersedia untuk dijual	(1.250.854)	(528.757)	(1.236.250)	(506.069)
	c. Bagian efektif lindung nilai arus kas	-	-	-	-
	d. Selisih penilaian kembali aset tetap	-	-	-	-
	e. Bagian pendapatan komprehensif lain dari entitas asosiasi	-	-	-	-
	f. Keuntungan (kerugian) aktuarial program manfaat pasti	-	-	-	-
	g. Pajak penghasilan terkait dengan laba komprehensif lain	245.578	101.158	242.657	96.620
	h. Lainnya	-	-	-	-
21.	Selisih kuasi reorganisasi	-	-	-	-
22.	Selisih restrukturisasi entitas sepengendali	-	-	-	-
23.	Ekuitas lainnya	-	-	-	-
24.	Cadangan				
	a. Cadangan umum	2.333.333	2.333.333	2.333.333	2.333.333
	b. Cadangan tujuan	2.050.894	547.000	2.050.894	547.000
25.	Laba/rugi				
	a. Tahun-tahun lalu *)	33.108.218	24.961.431	37.041.727	27.695.065
	b. Tahun berjalan	7.939.778	14.301.901	8.294.010	15.504.067
	TOTAL EKUITAS YANG DAPAT DIATRIBUSIKAN KEPADA PEMILIK	**73.424.466**	**70.651.187**	**77.698.386**	**74.580.120**
26	Kepentingan non pengendali	-	-	1.763.178	1.952.745
	TOTAL EKUITAS	**73.424.466**	**70.651.187**	**79.461.564**	**76.532.865**
	TOTAL LIABILITAS DAN EKUITAS	**591.444.085**	**563.105.056**	**672.173.138**	**635.618.708**

*) Setelah eliminasi saldo rugi sebesar Rp162.874.901 juta dengan agio saham/tambahan modal disetor melalui kuasi-reorganisasi pada tanggal 30 April 2003.
**) Saldo konsolidasian termasuk dana syirkah temporer dari Anak Perusahaan.
***) Termasuk didalamnya Surat Berharga yang dimiliki Anak Perusahaan dengan klasifikasi "Diukur pada Biaya Perolehan", sesuai dengan PSAK 110 "Akuntansi Sukuk", yang berlaku efektif sejak 1 Januari 2012.

Laporan Laba Rugi Komprehensif Perusahaan Induk
Untuk Periode yang Berakhir Pada Tanggal 30 Juni 2013 dan 2012 (Dalam Jutaan Rupiah)

NO.	POS-POS	BANK 30 Juni 2013	BANK 30 Juni 2012	KONSOLIDASI 30 Juni 2013	KONSOLIDASI 30 Juni 2012
	PENDAPATAN DAN BEBAN OPERASIONAL				
A.	Pendapatan Bunga dan Syariah, Beban Bunga dan Syariah, serta Pendapatan Premi dan Beban Klaim				
1.	Pendapatan Bunga dan Pendapatan Syariah	19.876.850	17.547.087	23.114.382	20.222.180
	a. Rupiah	18.558.494	16.346.248	21.711.928	18.946.883
	b. Valuta asing	1.318.356	1.200.839	1.402.454	1.275.297
2.	Beban Bunga dan Beban Syariah	6.323.622	5.989.246	7.513.684	7.131.583
	a. Rupiah	6.055.591	5.790.537	7.243.711	6.924.885
	b. Valuta asing	268.031	198.709	269.973	206.698
	Pendapatan (Beban) Bunga dan Syariah - Bersih	13.553.228	11.557.841	15.600.698	13.090.597
3.	Pendapatan Premi	-	-	3.466.342	3.025.208
4.	Beban Klain	-	-	2.142.857	1.926.622
	Pendapatan Premi (Beban Klaim) Bersih	-	-	1.323.485	1.098.586
	Pendapatan (Beban) Bunga dan Syariah - Bersih serta Pendapatan Premi (Beban Klaim) Bersih	13.553.228	11.557.841	16.924.183	14.189.183
B.	Pendapatan dan Beban Operasional selain Bunga				
1.	Pendapatan Operasional Selain Bunga	6.190.496	5.122.502	6.627.189	5.785.065
	a. Peningkatan nilai wajar aset keuangan (*mark to market*)				
	i. Surat berharga	-	-	-	-
	ii. Kredit	-	-	-	-
	iii. Spot dan derivatif	514.647	536.267	528.342	536.267
	iv. Aset keuangan lainnya	-	-	-	-
	b. Penurunan nilai wajar liabilitas keuangan (*mark to market*)	-	-	-	-
	c. Keuntungan penjualan aset keuangan				
	i. Surat berharga	30.205	15.140	32.450	-
	ii. Kredit	-	-	-	-
	iii. Aset keuangan lainnya	-	-	-	-
	d. Keuntungan transaksi spot dan derivatif (*realised*)	85.622	69.912	96.120	78.668
	e. Keuntungan dari penyertaan dengan *equity method*	-	-	-	-
	f. Dividen	423.181	11.096	-	-
	g. Komisi/provisi/fee dan administrasi	3.370.997	3.002.621	3.950.959	3.498.776
	h. Pemulihan atas cadangan kerugian penurunan nilai	-	79.391	-	34.932
	i. Pendapatan lainnya	1.765.844	1.408.075	2.019.318	1.636.422
2.	Beban Operasional Selain Bunga	9.922.731	8.654.481	12.785.639	10.761.474
	a. Penurunan nilai wajar aset keuangan (*mark to market*)				
	i. Surat berharga	5.349	2.594	102.185	10.684
	ii. Kredit	-	-	-	-
	iii. Spot dan derivatif	-	-	-	-
	iv. Aset keuangan lainnya	-	-	-	-
	b. Peningkatan nilai wajar liabilitas keuangan (*mark to market*)	-	-	-	-
	c. Kerugian penjualan aset keuangan				
	i. Surat berharga	-	-	-	4.407
	ii. Kredit	-	-	-	-
	iii. Aset keuangan lainnya	-	-	-	-
	d. Kerugian transaksi spot dan derivatif (*realised*)	-	-	-	-
	e. Kerugian penurunan nilai aset keuangan (*impairment*)				
	i. Surat berharga	12.129	20.814	10.707	93.722
	ii. Kredit	1.855.283	1.601.277	2.307.526	1.673.327
	iii. Pembiayaan syariah	-	-	-	-
	iv. Aset keuangan lainnya	138.659	-	169.962	18.851
	f. Kerugian terkait risiko operasional	5.035	48.543	5.035	48.543
	g. Kerugian dari penyertaan dengan *equity method*	-	-	-	-
	h. Komisi/provisi/fee dan administrasi	259.209	225.232	259.209	225.232
	i. Kerugian penurunan nilai aset lainnya (non keuangan)	18.393	1.291	17.945	-
	j. Beban tenaga kerja	3.316.353	2.910.382	4.205.608	3.645.154
	k. Beban promosi	336.283	373.551	388.924	435.588
	l. Beban lainnya	3.976.038	3.470.797	5.318.538	4.605.966
	Pendapatan (Beban) Operasional Selain Bunga Bersih	(3.732.235)	(3.531.979)	(6.158.450)	(4.976.409)
	LABA (RUGI) OPERASIONAL	9.820.993	8.025.862	10.765.733	9.212.774
	PENDAPATAN DAN BEBAN NON OPERASIONAL				
1.	Keuntungan (kerugian) penjualan aset tetap dan inventaris	2.996	(152)	2.996	2.541
2.	Keuntungan (kerugian) penjabaran transaksi valuta asing	-	-	-	-
3.	Pendapatan (beban) non operasional lainnya	31.056	156.788	108.699	196.277
	LABA (RUGI) NON OPERASIONAL	34.052	156.636	111.695	198.818
	LABA (RUGI) TAHUN BERJALAN SEBELUM PAJAK	9.855.045	8.182.498	10.877.428	9.411.592
	Pajak penghasilan				
	a. Taksiran pajak tahun berjalan	(1.117.075)	(917.961)	(1.469.181)	(1.254.894)
	b. Pendapatan (beban) pajak tangguhan	(798.192)	(752.181)	(799.438)	(751.863)
	LABA (RUGI) TAHUN BERJALAN SETELAH PAJAK BERSIH	7.939.778	6.512.356	8.608.809	7.404.835
	PENDAPATAN KOMPREHENSIF LAIN				
	a. Penyesuaian akibat penjabaran laporan keuangan dalam mata uang asing	62.398	(4.788)	61.911	(3.727)
	b. Keuntungan (kerugian) dari perubahan nilai aset keuangan dalam kelompok tersedia untuk dijual	(722.097)	156.080	(730.180)	255.067
	c. Bagian efektif dari lindung nilai arus kas	-	-	-	-
	d. Keuntungan revaluasi aset tetap	-	-	-	-
	e. Bagian pendapatan komprehensif lain dari entitas asosiasi	-	-	-	-
	f. Keuntungan (kerugian) aktuarial program manfaat pasti	-	-	-	-
	g. Pajak penghasilan terkait dengan laba komprehensif lain	144.420	(31.154)	146.036	(31.154)
	h. Lainnya		-		-
	Pendapatan Komprehensif lain tahun berjalan - net pajak penghasilan terkait	(515.279)	120.138	(522.233)	220.186
	TOTAL LABA KOMPREHENSIF TAHUN BERJALAN	7.424.499	6.632.494	8.086.576	7.625.021
	Laba yang dapat diatribusikan kepada :				
	PEMILIK	7.939.778	6.512.356	8.294.010	7.146.872
	KEPENTINGAN NON PENGENDALI	-	-	314.799	257.963
	TOTAL LABA TAHUN BERJALAN	7.939.778	6.512.356	8.608.809	7.404.835
	Total Laba Komprehensif yang dapat diatribusikan kepada :				
	PEMILIK	7.424.499	6.632.494	7.771.777	7.367.058
	KEPENTINGAN NON PENGENDALI	-	-	314.799	257.963
	TOTAL LABA KOMPREHENSIF TAHUN BERJALAN	7.424.499	6.632.494	8.086.576	7.625.021
	TRANSFER LABA (RUGI) KE KANTOR PUSAT	-	-	-	-
	DIVIDEN	-	-	-	-
	LABA BERSIH PER SAHAM	-	-	355,46	306,30

Laporan Komitmen dan Kontinjensi Perusahaan Induk
Per - 30 Juni 2013 dan 2012 (Dalam Jutaan Rupiah)

NO.	POS-POS	BANK 30 Juni 2013	BANK 31 Desember 2012 (diaudit)	KONSOLIDASI 30 Juni 2013	KONSOLIDASI 31 Desember 2012 (diaudit)
I	TAGIHAN KOMITMEN				
	1. Fasilitas pinjaman yang belum digunakan				
	a. Rupiah	-	-	-	-
	b. Valuta asing	-	-	-	-
	2. Posisi pembelian spot dan derivatif yang masih berjalan	1.388.561	93.280	1.391.286	99.522
	3. Lainnya	-	-	-	-
II	KEWAJIBAN KOMITMEN				
	1. Fasilitas kredit kepada nasabah yang belum ditarik				
	a. BUMN				
	i *Committed*				
	- Rupiah	4.764.565	10.555.252	4.764.565	10.555.252
	- Valuta asing	312.439	429.736	312.439	429.736
	ii *Uncommitted*				
	- Rupiah	8.623.096	9.889.235	8.623.096	9.889.235
	- Valuta asing	494.768	455.415	494.768	455.415
	b. Lainnya				
	i *Committed*	19.174.886	18.317.538	19.179.301	18.326.668
	ii *Uncommitted*	45.605.304	41.783.658	46.411.000	43.538.037
	2. Fasilitas kredit kepada bank lain yang belum ditarik				
	a. *Committed*				
	i Rupiah	88.778	68.373	88.778	68.373
	ii Valuta asing	-	-	-	-
	b. *Uncommitted*				
	i Rupiah	79.598	134.788	79.598	134.788
	ii Valuta asing	-	-	-	-
	3. *Irrevocable* L/C yang masih berjalan				
	a. L/C luar negeri	8.578.763	9.513.676	8.658.838	9.575.542
	b. L/C dalam negeri	2.480.213	2.378.427	2.484.257	2.389.196
	4. Posisi penjualan spot dan derivatif yang masih berjalan	158.264	121.232	160.986	127.464
	5. Lainnya	-	-	-	-
III	TAGIHAN KONTINJENSI				
	1. Garansi yang diterima				
	a. Rupiah	366.838	251.694	369.241	254.097
	b. Valuta asing	12.809.890	9.916.800	12.812.468	9.919.327
	2. Pendapatan bunga dalam penyelesaian				
	a. Bunga kredit yang diberikan	6.087.876	5.669.484	6.093.432	5.674.413
	b. Bunga lainnya	51.949	51.949	388.015	234.732
	3. Lainnya	32.729	32.729	32.729	32.729
IV	KEWAJIBAN KONTINJENSI				
	1. Garansi yang diberikan				
	a. Rupiah	18.619.137	22.329.910	18.769.843	22.541.654
	b. Valuta asing	30.324.297	25.951.138	30.419.650	26.057.908
	2. Lainnya	169.418	247.777	169.418	247.777

Laporan Perubahan Ekuitas Perusahaan Induk
Untuk Periode-periode yang Berakhir Pada Tanggal 30 Juni 2013 dan 2012 (Dinyatakan dalam Jutaan Rupiah, kecuali dinyatakan lain)

	Modal Ditempatkan dan Disetor	Tambahan Modal Disetor/ Agio Saham	Selisih Kurs karena Penjabaran Laporan Keuangan dalam Mata Uang Asing	Kerugian Bersih yang belum Direalisasi dari Penurunan Nilai Wajar Efek-efek dan Obligasi Pemerintah yang Tersedia untuk Dijual Setelah Dikurangi Pajak Tangguhan	Saldo laba *): Sudah Ditentukan Penggunaannya	Saldo laba *): Belum Ditentukan Penggunaannya	Saldo laba *): Jumlah	Jumlah Ekuitas
Saldo pada tanggal 1 Januari 2012	11.666.667	17.195.760	83.282	(547.381)	5.927.268	24.853.547	30.780.815	59.179.143
Pembayaran dividen dari laba bersih tahun 2011	-	-	-	-	-	(2.449.209)	(2.449.209)	(2.449.209)
Alokasi laba bersih tahun 2011 untuk Dana Program Kemitraan dan Dana Bina Lingkungan	-	-	-	-	-	(489.842)	(489.842)	(489.842)
Laba komprehensif untuk periode yang berakhir pada tanggal 30 Juni 2012	-	-	(4.788)	124.926	-	6.512.356	6.512.356	6.632.494
Saldo pada tanggal 30 Juni 2012	11.666.667	17.195.760	78.494	(422.455)	5.927.268	28.426.852	34.354.120	62.872.586
Saldo pada tanggal 1 Januari 2013	11.666.667	17.195.760	72.694	(427.599)	5.927.268	36.216.397	42.143.665	70.651.187
Pembayaran dividen dari laba bersih tahun 2012	-	-	-	-	-	(4.651.220)	(4.651.220)	(4.651.220)
Pembentukan cadangan khusus dari laba bersih tahun 2012	-	-	-	-	1.503.894	(1.503.894)	-	-
Laba komprehensif untuk periode yang berakhir pada tanggal 30 Juni 2013	-	-	62.397	(577.676)	-	7.939.778	7.939.778	7.424.499
Saldo pada tanggal 30 Juni 2013	11.666.667	17.195.760	13.091	(1.005.275)	7.431.162	38.001.061	45.432.223	73.424.466

*) Saldo rugi sebesar Rp162.874.901 telah dieliminasi dengan tambahan modal disetor/agio saham pada saat kuasireorganisasi pada tanggal 30 April 2003.

bsm call 14040
atau (021) 2953-4040

Lebih Adil dan Menenteramkan

JEMBER
digilib.iain-jember.ac.id • digilib.iain-jember.ac.id • digilib.iain-jember.ac.id • digilib.iain-jember.ac.id • digilib.iain-jember.ac.id • digilib.iain-jember.ac.id

www.syariahmandiri.co.id

Laporan Keuangan PT Bank Syariah Mandiri dan Perusahaan Induk

Laporan Posisi Keuangan
Per - 30 Juni 2014 dan 2013 (Dalam Jutaan Rupiah)

No.	POS-POS	2014	2013
	ASET		
1	Kas	1.395.812	864.050
2	Penempatan Pada BI		
	a. Giro Wadiah	3.232.920	2.361.990
	b. SBIS	4.844.015	2.853.000
3	Penempatan Pada Bank Lain		
	a. Rupiah	193.074	214.903
	PPAP -/-	(6.856)	(9.168)
	b. Valuta asing	614	514
	PPAP -/-	(6)	(5)
4	Surat Berharga Yang Dimiliki		
	a. Rupiah		
	i. Dimiliki hingga jatuh tempo	-	-
	ii. Lainnya	2.309.692	2.235.291
	PPAP -/-	(141.740)	(142.549)
	b. Valuta asing		
	i. Dimiliki hingga jatuh tempo	-	-
	ii. Lainnya	17.831	-
	PPAP -/-	(178)	-
5	Piutang Murabahah		
	a. Rupiah		
	a.1. Terkait dengan bank		
	1. Piutang Murabahah	198.158	228.410
	2. Pendapatan Margin Murabahah yang ditangguhkan -/-	(68.718)	(68.523)
	a.2. Tidak terkait dengan bank		
	1. Piutang Murabahah	46.655.170	40.362.112
	2. Pendapatan Margin Murabahah yang ditangguhkan -/-	(16.179.230)	(12.028.260)
	PPAP -/-	(926.961)	(937.748)
	b. Valuta asing		
	b.1. Terkait dengan bank		
	1. Piutang Murabahah	-	-
	2. Pendapatan Margin Murabahah yang ditangguhkan -/-	-	-
	b.2. Tidak terkait dengan bank		
	1. Piutang Murabahah	3.743.935	2.459.340
	2. Pendapatan Margin Murabahah yang ditangguhkan -/-	(1.018.467)	(366.415)
	PPAP -/-	(35.909)	(22.069)
6	Piutang Salam	-	-
	PPAP -/-	-	-
7	Piutang Istishna	55.842	59.787
	Pendapatan Margin Istishna yang ditangguhkan -/-	(17.065)	(22.522)
	PPAP -/-	(1.956)	(404)
8	Piutang Qardh	4.939.958	6.289.600
	PPAP -/-	(66.510)	(64.024)
9	Pembiayaan		
	a. Rupiah		
	a. 1.Terkait dengan bank	370.350	443.116
	a.2. Tidak terkait dengan bank	10.363.158	10.452.819
	PPAP -/-	(769.592)	(381.254)
	b. Valuta asing		
	b.1. Terkait dengan bank	-	-
	b.2. Tidak terkait dengan bank	93.106	164.321
	PPAP -/-	(4.310)	(2.888)
10	Persediaan	-	-
11	Ijarah		
	a. Aset Ijarah	650.611	359.573
	b. Akumulasi Penyusutan/Amortisasi Aset Ijarah -/-	(310.684)	(129.848)
	PPAP -/-	-	-
12	Tagihan Lainnya	-	-
	PPAP -/-	-	-
13	Penyertaan	-	-
	PPAP -/-	-	-
14	Aset Istishna' dalam penyelesaian	-	-
15	Termin Istishna -/-	-	-
16	Pendapatan yang akan diterima	369.796	694.424
17	Biaya dibayar dimuka	560.290	622.377
18	Uang muka pajak	109.104	11.326
19	Aset pajak tangguhan	145.609	122.002
20	Aset Tetap dan Inventaris	1.547.907	1.285.995
	Akumulasi Penyusutan Aset Tetap dan Inventaris -/-	(754.600)	(553.525)
21	Agunan yang diambil alih	13.062	13.062
	PPANP -/-	(13.062)	(13.062)
22	Aset lain-lain	1.292.402	1.127.816
	TOTAL ASET	62.786.572	58.483.564
	PASIVA		
1	Dana Simpanan Wadiah		
	a. Giro Wadiah	5.116.754	6.356.813
	b. Tabungan Wadiah	1.374.200	1.020.065
2	Liabilitas segera lainnya	751.492	744.404
3	Liabilitas kepada Bank Indonesia		
	a. FPJPS	-	-
	b. Lainnya	-	-
4	Liabilitas Kepada Bank Lain	151.265	247.082
5	Surat Berharga Yang Diterbitkan	500.000	500.000
6	Pembiayaan/Pinjaman Yang Diterima		
	a. Rupiah		
	i. Terkait dengan bank	-	-
	ii. Tidak terkait dengan bank	600.000	600.000
	b. Valuta asing		
	i. Terkait dengan bank	-	-
	ii. Tidak terkait dengan bank	-	-
7	Estimasi kerugian komitmen dan kontijensi	3.314	2.787
8	Beban yang masih harus dibayar	54.688	46.055
9	Taksiran pajak penghasilan	-	-
10	Liabilitas pajak tangguhan	-	-
11	Liabilitas Lainnya	1.059.894	1.266.720
12	Pinjaman Subordinasi		
	a. Rupiah		
	i. Terkait dengan bank	-	-
	ii. Tidak terkait dengan bank	-	-
	b. Valuta asing		
	i. Terkait dengan bank	-	-
	ii. Tidak terkait dengan bank	-	-
13	Rupa-rupa Pasiva	-	-
14	Modal Pinjaman	-	-
15	Hak minoritas	-	-
16	Dana Investasi Tidak Terikat (Mudharabah Mutlaqah)		
	a. Tabungan Mudharabah	18.992.397	18.471.268
	b. Deposito Mudharabah		
	b.1. Rupiah	26.114.310	22.993.223
	b.2. Valas	3.055.022	1.688.423
17	Ekuitas		
	a. Modal disetor	1.489.022	1.458.244
	b. Agio(disagio)	-	-
	c. Modal Sumbangan	-	-
	d. Dana setoran modal	-	-
	e. Penyesuaian akibat penjabaran laporan keuangan	-	-
	f. Selisih penilaian kembali aktiva tetap	-	-
	g. Laba (rugi) yang belum direalisasikan dari surat berharga	645	(452)
	h. Saldo laba(rugi)	3.523.569	3.088.932
	TOTAL PASIVA	62.786.572	58.483.564

Laporan Laba Rugi Komprehensif
Periode: 01 Januari s.d. 30 Juni 2014 dan 2013 (Dalam Jutaan Rupiah)

No.	POS-POS	2014	2013
	PENDAPATAN DAN BEBAN OPERASIONAL		
I.	PENDAPATAN OPERASIONAL	3.393.104	3.289.678
	A. Pendapatan dari Penyaluran Dana	2.888.677	2.662.810
	1. Dari Pihak Ketiga Bukan bank		
	a. Pendapatan Margin Murabahah	1.953.358	1.815.446
	b. Pendapatan Bersih Salam Pararel	-	-
	c. Pendapatan Bersih Istishna Pararel		
	i. Pendapatan Istishna	3.595	3.403
	ii. Harga Pokok Istishna -/-	-	-
	d. Pendapatan Sewa Ijarah	103.375	61.309
	e. Pendapatan Bagi Hasil Mudharabah	235.319	267.180
	f. Pendapatan Bagi Hasil Musyarakah	376.968	353.384
	g. Pendapatan dari penyertaan	-	-
	h. Lainnya	67.135	91.679
	2. Dari Bank Indonesia		
	a. Pendapatan SBIS	16.101	3.199
	b. Lainnya	129.775	64.810
	3. Dari Bank-bank lain di Indonesia		
	a. Bonus dari Bank Syariah lain	61	79
	b. Pendapatan Bagi Hasil Mudharabah		
	i. Tabungan Mudharabah	-	-
	ii. Deposito Mudharabah	1.699	1.285
	iii. Sertifikat Investasi Mudharabah Antarbank	1.291	1.036
	iv. Lainnya	-	-
	c. Lainnya	-	-
	B. Pendapatan Operasional Lainnya	504.427	626.868
	1. Jasa Investasi Terikat (Mudharabah Muqayadah)	75	195
	2. Jasa layanan	237.617	347.254
	3. Pendapatan dari transaksi valuta asing	7.830	6.766
	4. Koreksi PPAP	-	-
	5. Koreksi Penyisihan Penghapusan Transaksi Rekening Administratif	-	-
	6. Lainnya	258.905	272.653
II.	Bagi Hasil Untuk Investor Dana Investasi Tidak Terikat -/-	1.244.842	988.337
	1. Pihak ketiga bukan bank		
	a. Tabungan Mudharabah	265.651	290.212
	b. Deposito Mudharabah	936.857	648.979
	c. Lainnya	38.621	43.268
	2. Bank Indonesia		
	a. FPJP Syariah	-	-
	b. Lainnya	-	-
	3. Bank-bank lain di Indonesia dan diluar Indonesia		
	a. Tabungan Mudharabah	1.913	3.110
	b. Deposito Mudharabah	1.800	2.763
	c. Sertifikat Investasi Mudharabah Antarbank	-	5
	d. Lainnya	-	-
III.	Pendapatan Operasional setelah distribusi bagi hasil untuk Investor Dana Investasi Tidak Terikat (I - II)	2.148.262	2.301.341
IV.	Beban (pendapatan) penyisihan penghapusan aktiva	537.168	506.383
V.	Beban (pendapatan) estimasi kerugian komitmen dan kontinjensi	(658)	(344)
VI.	Beban Opersional Lainnya	1.408.727	1.307.702
	A. Beban Bonus Titipan Wadiah	32.916	28.581
	B. Beban Administrasi dan umum	265.694	262.902
	C. Beban Personalia	683.029	589.551
	D. Beban penurunan nilai surat berharga	-	-
	E. Beban transaksi valuta asing	-	-
	F. Beban promosi	17.978	28.953
	G. Beban lainnya	409.110	397.715
VII.	Laba (Rugi) Operasional (III-(IV+V+VI))	203.025	487.600
	PENDAPATAN DAN BEBAN NON OPERASIONAL		
VIII.	Pendapatan Non Operasional	1.562	6.488
IX.	Beban Non Operasinal	440	435
X.	Laba (Rugi) Non Operasional (VIII - IX)	1.122	6.053
XI.	Laba (Rugi) Tahun Berjalan (VII + X)	204.147	493.653
XII.	Taksiran Pajak Penghasilan	54.001	126.904
XIII.	Jumlah Laba (Rugi)	150.146	366.749
XIV.	Hak Minoritas	-	-
XV.	Saldo Laba (Rugi) awal tahun	3.373.423	2.722.183
XVI.	Dividen	-	-
XVII.	Lainnya	-	-
XVIII.	Saldo Laba (Rugi) akhir periode	3.523.569	3.088.932
XIX.	Laba bersih per saham	-	-
	LABA NETO		
	Laba neto yang dapat diatribusikan kepada pemilik entitas induk	150.146	366.749
	Kepentingan non pengendali	-	-
	TOTAL LABA NETO	150.146	366.749
	PENGHASILAN KOMPREHENSIF LAIN		
	Surplus revaluasi	-	-
	Keuntungan/kerugian aktuarial	-	-
	Selisih kurs penjabaran laporan keuangan	-	-
	Keuntungan yang belum direalisasi atas surat-surat berharga yang tersedia untuk dijual, bersih setelah pajak tangguhan	1.091	(715)
	Jumlah	1.091	(715)
	LABA KOMPREHENSIF		
	Laba komprehensif yang dapat diatribusikan kepada pemilik entitas induk	151.237	366.034
	Kepentingan non pengendali	-	-
	TOTAL LABA KOMPREHENSIF TAHUN BERJALAN	151.237	366.034

Kualitas Aktiva Produktif dan Informasi Lainnya
Per - 30 Juni 2014 dan 2013 (Dalam Jutaan Rupiah)

No.	POS-POS	2014 L	2014 DPK	2014 KL	2014 D	2014 M	2014 JUMLAH	2013 L	2013 DPK	2013 KL	2013 D	2013 M	2013 JUMLAH
A.	**Pihak Terkait**												
1.	Penempatan pada Bank Lain	-	-	-	-	-	-	-	-	-	-	-	-
2.	Penempatan pada Bank Indonesia	-	-	-	-	-	-	-	-	-	-	-	-
3.	Surat-surat Berharga Syariah	-	-	-	-	-	-	-	-	-	-	-	-
4.	Piutang												
	a. KUK	-	-	-	-	-	-	-	-	-	-	-	-
	b. Non-KUK	-	-	-	-	-	-	-	-	-	-	-	-
	c. Properti												
	i. direstrukturisasi	-	-	-	-	-	-	-	-	-	-	-	-
	ii. tidak direstrukturisasi	-	-	-	-	-	-	-	-	-	-	-	-
	d. Non-properti												
	i. direstrukturisasi	-	-	-	-	-	-	-	-	-	-	-	-
	ii. tidak direstrukturisasi	-	-	-	-	-	-	-	-	-	-	-	-
5.	Pembiayaan :												
	a. KUK	-	-	-	-	-	-	-	-	-	-	-	-
	b. Non-KUK	-	-	-	-	-	-	-	-	-	-	-	-
	c. Properti												
	i. direstrukturisasi	-	-	-	-	-	-	-	-	-	-	-	-
	ii. tidak direstrukturisasi	-	-	-	-	-	-	-	-	-	-	-	-
	d. Non-properti												
	i. direstrukturisasi	-	-	-	-	-	-	-	-	-	-	-	-
	ii. tidak direstrukturisasi	-	-	-	-	-	-	-	-	-	-	-	-
6.	Penyertaan pada pihak ketiga												
	a. Pada perusahaan keuangan non bank	-	-	-	-	-	-	-	-	-	-	-	-
	b. Dalam rangka restrukturisasi pembiayaan (Lainnya)	-	-	-	-	-	-	-	-	-	-	-	-
7.	Ijarah	-	-	-	-	-	-	-	-	-	-	-	-
8.	Tagihan Lain kepada pihak ketiga	-	-	-	-	-	-	-	-	-	-	-	-
9.	Komitmen dan Kontinjensi kepada pihak ketiga	-	-	-	-	-	-	-	-	-	-	-	-
B.	**Pihak Tidak Terkait**												
1.	Penempatan pada Bank Lain	807.542	-	4.440	-	-	811.982	1.082.753	-	-	-	-	1.082.753
2.	Penempatan pada Bank Indonesia	4.844.015	-	-	-	-	4.844.015	2.853.000	-	-	-	-	2.853.000
3.	Surat-surat Berharga Syariah	2.040.523	-	-	-	137.000	2.177.523	1.830.292	-	-	-	137.000	1.967.292
4.	Piutang												
	a. KUK	3.229.802	428.747	163.000	85.743	228.365	4.135.657	2.873.070	330.684	109.802	79.304	70.288	3.463.148
	b. Non-KUK	30.428.995	2.295.480	409.364	322.661	717.427	34.173.927	31.401.848	1.345.878	230.773	128.598	343.284	33.450.381
	c. Properti												
	i. direstrukturisasi	104.893	5.414	3.522	438	1.994	116.261	25.823	16.185	9.518	1.481	1.895	54.902
	ii. tidak direstrukturisasi	3.235.276	206.296	37.479	16.862	44.325	3.540.238	4.636.239	214.365	42.780	14.458	36.931	4.944.773
	d. Non-properti												
	i. direstrukturisasi	486.544	28.052	7.540	4.018	8.432	534.586	572.467	512.755	123.825	38.811	190.317	1.438.175
	ii. tidak direstrukturisasi	29.832.084	2.484.464	523.822	387.086	891.039	34.118.495	29.040.388	933.258	164.451	153.152	184.430	30.475.679
5.	Pembiayaan :												
	a. KUK	650.303	57.275	88.384	34.445	144.876	975.283	1.024.084	72.157	17.218	18.593	40.060	1.172.112
	b. Non-KUK	8.485.714	443.274	250.669	117.501	554.172	9.851.330	9.136.468	393.079	92.147	39.320	227.130	9.888.144
	c. Properti	-	-	-	-	-	-	-	-	-	-	-	-
	i. direstrukturisasi	-	-	-	-	-	-	-	-	-	-	-	-
	ii. tidak direstrukturisasi	19.555	-	1.387	-	100	21.042	-	-	-	-	-	-
	d. Non-properti												
	i. direstrukturisasi	561.482	4.283	1.216	-	3.595	570.576	372.477	145.023	22.443	20.028	79.623	639.594
	ii. tidak direstrukturisasi	8.554.981	496.266	336.450	151.946	695.353	10.234.996	9.788.075	320.212	86.922	37.885	187.568	10.420.662
6.	Penyertaan pada pihak ketiga												
	a. Pada perusahaan keuangan non bank	-	-	-	-	-	-	-	-	-	-	-	-
	b. Dalam rangka restrukturisasi pembiayaan (Lainnya)	-	-	-	-	-	-	-	-	-	-	-	-
7.	Ijarah	256.961	4.063	76.494	390	2.019	339.927	157.457	69.631	727	287	1.622	229.724
8.	Tagihan Lain kepada pihak ketiga	-	-	-	-	-	-	-	-	-	-	-	-
9.	Komitmen dan Kontinjensi kepada pihak ketiga	369.909	-	-	-	-	369.909	327.953	-	-	-	-	327.953
	JUMLAH	51.113.765	3.228.839	992.351	560.740	1.783.859	57.679.553	50.686.925	2.211.429	450.667	266.102	819.384	54.434.507
10.	PPAP yang wajib dibentuk	425.953	126.452	103.592	191.771	1.104.822	1.952.589	443.100	113.420	47.732	102.384	704.843	1.411.479
11.	PPAP yang telah dibentuk	425.953	126.452	108.335	191.771	1.104.822	1.957.333	443.100	113.420	199.147	102.384	704.843	1.562.894
12.	Total Asset Bank Yang dijaminkan												
	a. Pada Bank Indonesia												
	b. Pada Pihak Lain												
13.	Prosentase KUK terhadap Total Pembiayaan						10,37%						9,65%
14.	Prosentase Jumlah Debitur KUK terhadap Total Debitur						19,78%						13,43%
15.	Prosentase UMKM terhadap Total Pembiayaan						30,90%						32,88%
16.	Prosentase Jumlah Debitur UMKM terhadap Total Debitur						24,58%						15,15%

Laporan Komitmen dan Kontinjensi
Per - 30 Juni 2014 dan 2013 (Dalam Jutaan Rupiah)

No.	POS-POS	2014	2013
	KOMITMEN		
	Tagihan Komitmen		
1.	Fasilitas Pembiayaan Yang diterima dan belum digunakan	-	-
2.	Posisi Pembelian Spot Yang Masih Berjalan		
	a. Terkait dengan Bank	-	-
	b. Tidak Terkait dengan Bank	-	-
3.	Posisi Pembelian Forward Yang Masih Berjalan		
	a. Terkait dengan Bank	-	-
	b. Tidak Terkait dengan Bank	-	-
4.	Lainnya	-	-
	Jumlah Tagihan Komitmen	-	-
	Kewajiban Komitmen		
1.	Fasilitas Piutang Qardh yang belum ditarik	-	-
2.	Fasilitas Pembiayaan kepada nasabah yang belum ditarik		
	a. Pembiayaan Mudharabah	328.453	331.626
	b. Pembiayaan Musyarakah	619.101	458.547
3.	Fasilitas Pembiayaan kepada Bank Syariah Lain yang belum ditarik	-	-
4.	Irrevocable L/C yang masih berjalan	106.597	84.120
5.	Posisi Penjualan Spot Yang Masih Berjalan		
	a. Terkait dengan Bank	-	-
	b. Tidak Terkait dengan Bank	-	-
6.	Posisi Penjualan Forward Yang Masih Berjalan		
	a. Terkait dengan Bank	-	-
	b. Tidak Terkait dengan Bank	-	-
7.	Lainnya	-	-
	Jumlah Kewajiban Komitmen	1.054.151	874.293
	JUMLAH KOMITMEN BERSIH	(1.054.151)	(874.293)
	KONTINJENSI		
	Tagihan Kontinjensi		
1.	Garansi (Kafalah) Yang Diterima	5.405	4.981
2.	Pendapatan yang akan diterima (non-lancar)		
	a. Terkait dengan Bank	-	-
	b. Tidak Terkait dengan Bank	595.649	336.065
3.	Lainnya	-	-
	Jumlah Tagihan Kontinjensi	601.054	341.046
	Kewajiban Kontinjensi		
1.	Garansi (Kafalah) Yang Diberikan	263.312	243.834
2.	Lainnya	-	-
	Jumlah Kewajiban Kontinjensi	263.312	243.834
	JUMLAH KONTINJENSI BERSIH	337.742	97.212

Perhitungan Kewajiban Penyediaan Modal Minimum
Per - 30 Juni 2014 dan 2013 (Dalam Jutaan Rupiah)

No.	KETERANGAN	2014	2013
I.	KOMPONEN MODAL		
A.	MODAL INTI	4.791.909	4.241.799
	1. Modal Disetor	1.489.022	1.458.244
	2. Cadangan Tambahan Modal (Disclosed Reserves)	3.302.887	2.783.555
	a. Agio Saham	-	-
	b. Disagio (-/-)	-	-
	c. Modal Sumbangan	-	-
	d. Cadangan Umum dan Tujuan	297.804	291.649
	e. Laba tahun-tahun lalu setelah diperhitungkan pajak	2.930.010	2.308.532
	f. Rugi tahun-tahun lalu (-/-)	-	-
	g. Laba tahun berjalan setelah diperhitungkan pajak (50%)	75.073	183.375
	h. Rugi tahun berjalan (-/-)	-	-
	i. Selisih penjabaran laporan keuangan Kantor Cabang Luar Negeri		
	1) Selisih Lebih	-	-
	2) Selisih Kurang (-/-)	-	-
	j. Dana Setoran Modal	-	-
	k. Penurunan nilai Penyertaan pada portofolio tersedia untuk dijual (-/-)	-	-
	3. Goodwill (-/-)	-	-
B.	MODAL PELENGKAP (Maks. 100% dari Modal Inti)	922.639	943.100
	1. Selisih Penilaian Kembali Aktiva Tetap	-	-
	2. Cadangan Umum Penyisihan Penghapusan Aktiva Produktif/PPAP (maks. 1,25% dari ATMR)	422.639	443.100
	3. Modal Pinjaman	-	-
	4. Investasi Subordinasi (maks.50% dari Modal Inti)	500.000	500.000
	5. Peningkatan nilai penyertaan pada portofolio tersedia untuk dijual (45%)	-	-
C.	MODAL PELENGKAP TAMBAHAN	-	-
	1. Modal Inti yang dialokasikan untuk Risiko Pasar	-	-
	2. Modal Pelengkap yang tidak digunakan untuk Risiko Penyaluran Dana.	-	-
	3. Investasi Subordinasi untuk Risiko Pasar.	-	-
	4. Jumlah Modal Pelengkap Tambahan (1 s.d 3)	-	-
	5. Jumlah Modal Pelengkap Tambahan yang memenuhi kriteria untuk risiko pasar	-	-
II.	TOTAL MODAL INTI DAN MODAL PELENGKAP (A+B)	5.714.548	5.184.899
III.	TOTAL MODAL INTI,MODAL PELENGKAP, DAN MODAL PELENGKAP TAMBAHAN	5.714.548	5.184.899
IV.	PENYERTAAN (-/-)	-	-
V.	TOTAL MODAL UNTUK RISIKO KREDIT (II – IV)	5.714.548	5.184.899
VI.	TOTAL MODAL UNTUK RISIKO KREDIT DAN RISIKO PASAR (III - IV)	5.714.548	5.184.899
VII.	AKTIVA TERTIMBANG MENURUT RISIKO (ATMR) KREDIT	38.256.000	36.402.606
VIII.	AKTIVA TERTIMBANG MENURUT RISIKO PASAR	200.276	204.848
IX.	AKTIVA TERTIMBANG MENURUT RISIKO KREDIT DAN RISIKO PASAR	38.456.276	36.607.454
X.	RASIO KEWAJIBAN PENYEDIAAN MODAL MINIMUM YANG TERSEDIA UNTUK RISIKO KREDIT (V : VII)	14,94%	14,24%
XI.	RASIO KEWAJIBAN PENYEDIAAN MODAL MINIMUM YANG TERSEDIA UNTUK RISIKO KREDIT DAN RISIKO PASAR (VI : IX)	14,86%	14,16%
XII.	RASIO KEWAJIBAN PENYEDIAAN MODAL MINIMUM YANG DIWAJIBKAN	8,00%	8,00%

Perhitungan Rasio Keuangan
Per - 30 Juni 2014 dan 2013 (Dalam Persentase)

No.	RASIO-RASIO	2014	2013
I.	Permodalan		
	1. CAR dengan memperhitungkan Risiko Pembiayaan	14,94%	14,24%
	2. CAR dengan memperhitungkan Risiko Pembiayaan dan Risiko Pasar	14,86%	14,16%
	3. Aktiva tetap terhadap modal	27,09%	24,80%
II.	Aktiva Produktif		
	1. Aktiva Produktif bermasalah	5,79%	2,82%
	2. NPF-Gross	6,46%	2,90%
	3. NPF-Netto	3,90%	1,10%
	4. PPA terhadap aktiva produktif	3,39%	2,87%
	5. Pemenuhan PPAP	100,24%	110,73%
III.	Rentabilitas		
	1. ROA	0,66%	1,79%
	2. ROE	20,17%	50,30%
	3. NIM	6,20%	7,31%
	4. BOPO	93,03%	81,63%
IV.	Likuiditas		
	1. FDR	89,91%	94,22%
	2. Quick Ratio	33,20%	25,90%
	3. SIMA terhadap DPK	0,00%	0,00%
	4. Deposan Inti terhadap DPK	29,07%	24,85%
V.	Kepatuhan (Compliance)		
	1a. Persentase Pelanggaran BMPK		
	a1. Pihak terkait	0,00%	0,00%
	a2. Pihak tidak terkait	0,00%	0,00%
	1b. Persentase Pelampauan BMPK		
	b1. Pihak terkait	0,00%	0,00%
	b2. Pihak tidak terkait	0,00%	0,00%
	2. GWM Rupiah	5,05%	5,06%
	3. PDN	3,52%	3,95%

Laporan Perubahan Dana Investasi Terikat
Periode yang berakhir pada 30 Juni 2014 dan 2013 (Dalam Jutaan Rupiah)

	2014	2013
INFORMASI AWAL PERIODE	89.690	90.222
Portfolio Pembiayaan (Project)		
Saldo Awal	89.690	90.222
INFORMASI PERIODE BERJALAN	(76)	(238)
Portfolio Pembiayaan (Project)	-	-
Penerimaan dana	-	-
Penarikan dana	(228)	(693)
Keuntungan (rugi) Investasi	227	650
Beban/biaya	-	-
Fee/penerimaan bank	(75)	(195)
INFORMASI AKHIR PERIODE	89.614	89.984
Portfolio Pembiayaan (Project)	-	-
Saldo Akhir	89.614	89.984

Dewan Pengawas Syariah

DEWAN PENGAWAS SYARIAH:
- Ketua: Prof. Dr. Komaruddin Hidayat, MA
- Anggota: Dr. M. Syafii Antonio, M.Ec.
- Anggota: Drs. H. Mohamad Hidayat, MBA, MH.

Pengurus Bank

DEWAN KOMISARIS:
- Komisaris Utama: Ventje Raharjo **
- Komisaris Independen: Ramzi A. Zuhdi
- Komisaris Independen: Bambang Widianto *
- Komisaris: Agus Fuad
- Komisaris: Zulkifli Djaelani **

DIREKSI:
- Direktur Utama: Agus Sudiarto **
- Direktur: Agus Dwi Handaya **
- Direktur: Fahmi Ridho **
- Direktur: Putu Rahwidhiyasa **
- Direktur: Achmad Syamsudin

* Efektif setelah proses uji kemampuan dan kepatutan oleh Otoritas Jasa Keuangan.
** Diangkat berdasarkan RUPS PT Bank Syariah Mandiri tanggal 7 Mei 2014, efektif setelah proses uji kemampuan dan kepatutan oleh Otoritas Jasa Keuangan.

Pemilik Bank

PT Bank Mandiri (Persero) Tbk: 99,99999966%
PT Mandiri Sekuritas: 0,00000034%

Distribusi Bagi Hasil
Periode Juni 2014 (Dalam Ribuan Rupiah)

JENIS PENGHIMPUNAN	SALDO RATA-RATA	PENDAPATAN YANG HARUS DIBAGI HASIL	PORSI PEMILIK DANA: NISBAH	PORSI PEMILIK DANA: JUMLAH BONUS DAN BAGI HASIL	PORSI PEMILIK DANA: INDIKASI RATE OF RETURN
	A	B	C	D	E
1. Simpanan Wadiah	7.203.737.676	59.401.048		4.718.350	
a. Bank	26.395.904	217.657		17.413	0,79%
b. Non Bank	7.177.341.772	59.183.391		4.700.937	0,79%
2. Tabungan Mudharabah	19.101.462.036	157.508.077		45.046.305	
a. Bank	90.044.686	742.497	33,65%	249.834	3,33%
b. Non Bank	19.011.417.350	156.765.580	28,58%	44.796.471	2,83%
3. Deposito Mudharabah	29.057.250.160	239.602.161		111.400.967	
a. Bank	33.830.606	278.963		127.810	
- 1 bulan	23.038.763	189.975	45,03%	85.550	4,46%
- 3 bulan	3.020.000	24.902	46,00%	11.455	4,55%
- 6 bulan	3.500	29	47,00%	14	4,65%
- 12 bulan	7.768.343	64.057	48,07%	30.791	4,76%
b. Non Bank	29.023.419.553	239.323.198		111.273.157	
- 1 bulan	20.501.275.568	169.050.750	45,52%	76.947.269	4,50%
- 3 bulan	4.038.815.538	33.303.527	47,98%	15.979.170	4,75%
- 6 bulan	1.663.767.616	13.719.203	47,90%	6.570.967	4,74%
- 12 bulan	2.819.560.831	23.249.718	50,65%	11.775.751	5,01%
TOTAL	55.362.449.871	456.511.286		161.165.622	

Laporan Sumber dan Penggunaan Dana Qardh
Periode yang berakhir pada 30 Juni 2014 dan 2013 (Dalam Jutaan Rupiah)

No.	URAIAN	2014	2013
1.	Sumber Dana Qardh pada awal periode	31.009	3.438
2.	Sumber Dana Qardh		
	a. Infaq dan shadaqah	-	-
	b. Denda	3.550	39.295
	c. Sumbangan/Hibah	-	-
	d. Pendapatan non-halal	273	127
	e. Lainnya	751	645
	Total Sumber Dana Qardh	4.574	40.067
3.	Penggunaan Dana Qardh		
	a. Pinjaman	-	-
	b. Sumbangan	-	-
	c. Lainnya	672	244
	Total Penggunaan Dana Qardh	672	244
4.	Kenaikan (penurunan) sumber atas penggunaan	3.902	39.823
5.	Sumber Dana Qardh pada akhir periode	34.911	43.261

Laporan Sumber dan Penggunaan Dana ZIS
Periode yang berakhir pada 30 Juni 2014 dan 2013 (Dalam Jutaan Rupiah)

No.	URAIAN	2014	2013
1.	Sumber dana ZIS pada awal periode	55.406	48.612
2.	Sumber dana ZIS		
	a. Zakat dari Bank	5.235	12.658
	b. Zakat dari pihak luar Bank	6.266	5.348
	c. Infaq dan shadaqah	-	-
	Total Sumber Dana	11.501	18.006
3.	Penggunaan dana ZIS		
	3.1. Disalurkan ke lembaga lain		
	a. Dompet Dhuafa Republika	-	-
	b. Baitul Maal Hidayatullah	-	-
	c. Baitul Maal Muamalat	-	-
	d. Bamuis BNI	-	-
	e. Dompet Peduli Ummat Daarut Tauhid	-	-
	f. LAZIS Dewan Da'wah Islamiyah Indonesia	-	-
	g. LAZIS Muhammadiyah	-	-
	h. LAZNAS BMT	-	-
	i. LAZNAS BSM Ummat	-	19.178
	j. LAZNAS Persis	-	-
	k. Pos Keadilan Peduli Ummat (PKPU)	-	-
	l. Rumah Zakat Indonesia (DSUQ)	-	-
	m. Yayasan Amanah Takaful	-	-
	n. Yayasan Baitul Maal Bank Rakyat Indonesia	-	-
	o. Yayasan Dana Sosial Al Falah	-	-
	p. Lainnya	-	-
	3.2. Disalurkan sendiri	-	-
	Total Penggunaan	-	19.178
4.	Kenaikan (penurunan) sumber atas penggunaan	11.501	(1.172)
5.	Sumber dana ZIS pada akhir periode	66.907	47.440

Catatan:
- Informasi keuangan di atas pertanggal dan tahun yang berakhir pada tanggal 30 Juni 2014 dan 2013 diambil dari Laporan Keuangan yang tidak diaudit
- Penyajian laporan keuangan publikasi ini diterbitkan guna memenuhi Peraturan Bank Indonesia No. 3/22/PBI/2001 tanggal 13 Desember 2001 tentang Transparansi kondisi Keuangan Bank sebagaimana telah diubah terakhir dengan Peraturan Bank Indonesia No. 14/14/PBI/2012 tanggal 18 Oktober 2012 tentang Transparansi dan Publikasi Laporan Bank dan Peraturan Bank Indonesia No. 7/50/PBI/2005 tanggal 29 Nopember 2005 dan Surat Edaran Bank Indonesia No. 7/56/DPbS tanggal 9 Desember 2005 tentang Laporan Keuangan Publikasi Triwulanan dan Bulanan serta Laporan Tertentu yang disampaikan kepada Bank Indonesia sebagaimana diubah berdasarkan Surat Edaran Bank Indonesia No.8/11/DPbS tanggal 7 Maret 2006 perihal Perubahan atas Surat Edaran Bank Indonesia No. 7/56/DPbS tanggal 9 Desember 2005 tentang Laporan Tahunan, Laporan Keuangan Publikasi Triwulanan dan Bulanan serta Laporan Tertentu dari Bank yang disampaikan kepada Bank Indonesia.
- Perusahaan Induk adalah PT Bank Mandiri (Persero) Tbk.
- Kurs tukar mata uang asing per tanggal 30 Juni 2014 USD1 = Rp11.855,00 dan per tanggal 30 Juni 2013 USD1 = Rp9.925,00

Jakarta, 9 Agustus 2014
S.E & O
Direksi

Achmad Syamsudin
Direktur

Laporan Posisi Keuangan Perusahaan Induk
Per - 30 Juni 2014 dan 31 Desember 2013 (Dalam Jutaan Rupiah)

NO.	POS-POS	BANK 30 Juni 2014	BANK 31 Desember 2013 (diaudit)	KONSOLIDASI 30 Juni 2014	KONSOLIDASI 31 Desember 2013 (diaudit)
	ASET				
1	Kas	14.511.692	17.226.616	16.347.441	19.051.934
2	Penempatan pada Bank Indonesia	75.213.662	69.819.352	81.664.291	78.521.140
3	Penempatan pada bank lain	21.667.199	23.710.890	24.620.924	24.650.787
4	Tagihan spot dan derivatif	416.617	175.947	416.789	175.947
5	Surat berharga				
	a. Diukur pada nilai wajar melalui laporan laba/rugi	1.237.630	1.470.994	17.948.592	14.866.672
	b. Tersedia untuk dijual	68.678.553	61.370.553	69.289.867	62.197.173
	c. Dimiliki hingga jatuh tempo ***)	24.841.341	24.945.188	28.521.713	26.518.455
	d. Pinjaman yang diberikan dan piutang	-	13.210	-	13.210
6	Surat berharga yang dijual dengan janji dibeli kembali (*repo*)	7.232.155	5.182.903	7.232.155	5.182.903
7	Tagihan atas surat berharga yang dibeli dengan janji dijual kembali (*reverse repo*)	1.815.222	3.103.351	2.716.459	3.737.613
8	Tagihan akseptasi	10.274.341	10.178.370	10.274.341	10.178.370
9	Kredit				
	a. Diukur pada nilai wajar melalui laporan laba/rugi	-	-	-	-
	b. Tersedia untuk dijual	-	-	-	-
	c. Dimiliki hingga jatuh tempo	-	-	-	-
	d. Pinjaman yang diberikan dan piutang	430.384.751	416.978.030	479.558.969	467.170.449
10	Piutang pembiayaan konsumen	-	-	5.564.703	4.644.901
11	Pembiayaan syariah	-	-	-	-
12	Penyertaan	4.172.607	3.159.465	8.580	7.891
13	Investasi pemegang polis pada kontrak *unit link*	-	-	-	-
14	Cadangan kerugian penurunan nilai aset keuangan -/-				
	a. Surat berharga	(134.942)	(148.728)	(276.860)	(292.049)
	b. Kredit	(15.463.621)	(15.002.015)	(17.279.077)	(16.535.651)
	c. Lainnya	(1.782.158)	(1.677.609)	(1.930.570)	(1.774.259)
15	Aset tidak berwujud	2.184.989	2.178.033	2.825.205	2.514.368
	Akumulasi amortisasi aset tidak berwujud -/-	(1.372.536)	(1.288.191)	(1.460.617)	(1.354.113)
16	Aset tetap dan inventaris	12.175.492	11.700.899	13.891.869	13.258.249
	Akumulasi penyusutan aset tetap dan inventaris -/-	(5.156.413)	(4.807.311)	(6.094.054)	(5.612.651)
17	Aset non produktif				
	a. Properti terbengkalai	150.039	151.090	150.272	151.323
	b. Aset yang diambil alih	19.815	19.815	33.838	33.838
	c. Rekening tunda	432.226	427.009	432.226	427.009
	d. Aset antar kantor				
	i. melakukan kegiatan operasional di Indonesia	-	-	-	-
	ii. melakukan kegiatan operasional diluar Indonesia	-	-	-	-
18	Cadangan kerugian penurunan nilai aset non keuangan -/-	(292.093)	(287.147)	(305.156)	(300.209)
19	Sewa pembiayaan	-	-	720.128	619.691
20	Aset pajak tangguhan	3.108.712	4.093.766	3.380.912	4.322.498
21	Aset lainnya	20.432.698	15.555.697	26.685.271	20.724.273
	TOTAL ASET	674.747.978	648.250.177	764.938.211	733.099.762
	LIABILITAS DAN EKUITAS				
	LIABILITAS				
1.	Giro **)	115.288.726	116.250.862	119.470.491	123.445.524
2.	Tabungan **)	205.015.797	214.128.654	226.152.840	236.510.887
3.	Simpanan berjangka **)	181.045.318	169.338.524	210.297.128	196.385.250
4.	Dana investasi *revenue sharing*	-	-	-	-
5.	Pinjaman dari Bank Indonesia	-	-	-	-
6.	Pinjaman dari bank lain **)	34.607.520	12.658.783	34.376.499	12.669.235
7.	Liabilitas spot dan derivatif	127.568	230.621	127.637	231.955
8.	Utang atas surat berharga yang dijual dengan janji dibeli kembali (*repo*)	6.446.874	4.656.149	6.446.874	4.656.149
9.	Utang akseptasi	10.274.341	10.178.370	10.274.341	10.178.370
10.	Surat berharga yang diterbitkan	564	564	1.923.363	1.674.299
11.	Pinjaman yang diterima				
	a. Pinjaman yang dapat diperhitungkan sebagai modal	3.765.024	4.470.615	3.750.024	4.465.615
	b. Pinjaman yang diterima lainnya	12.594.865	13.996.524	15.951.315	15.999.539
12.	Setoran jaminan	1.704.474	2.061.958	1.704.474	2.061.958
13.	Liabilitas antar kantor				
	a. Melakukan kegiatan operasional di Indonesia	12.922.352	8.729.833	12.922.352	8.729.833
	b. Melakukan kegiatan operasional di luar Indonesia	(12.896.287)	(8.753.251)	(12.896.287)	(8.753.251)
14.	Liabilitas pajak tangguhan	-	-	-	-
15.	Kewajiban kepada pemegang polis *unit link*	-	-	14.671.499	12.002.997
16.	Liabilitas lainnya	17.078.407	17.740.655	25.805.342	24.050.806
17.	Dana investasi *profit sharing*	-	-	-	-
	TOTAL LIABILITAS	587.975.543	565.688.861	670.977.892	644.309.166
	EKUITAS				
18.	Modal disetor				
	a. Modal dasar	16.000.000	16.000.000	16.000.000	16.000.000
	b. Modal yang belum disetor -/-	(4.333.333)	(4.333.333)	(4.333.333)	(4.333.333)
	c. Saham yang dibeli kembali (*treasury stock*) -/-	-	-	-	-
19.	Tambahan modal disetor				
	a. Agio	17.476.308	17.476.308	17.316.192	17.316.192
	b. Disagio -/-	-	-	-	-
	c. Modal sumbangan	-	-	-	-
	d. Dana setoran modal	-	-	-	-
	e. Lainnya	-	-	-	-
20.	Pendapatan (kerugian) komprehensif lainnya				
	a. Penyesuaian akibat penjabaran laporan keuangan dalam mata uang asing	121.764	126.010	202.360	221.620
	b. Keuntungan (kerugian) dari perubahan nilai aset keuangan dalam kelompok tersedia untuk dijual	(897.598)	(1.760.611)	(888.502)	(1.765.808)
	c. Bagian efektif lindung nilai arus kas	-	-	-	-
	d. Selisih penilaian kembali aset tetap	-	-	-	-
	e. Bagian pendapatan komprehensif lain dari entitas asosiasi	-	-	-	-
	f. Keuntungan (kerugian) aktuarial program manfaat pasti	-	-	-	-
	g. Pajak penghasilan terkait dengan laba komprehensif lain	167.224	347.529	165.405	348.568
	h. Lainnya	-	-	-	-
21.	Selisih kuasi reorganisasi	-	-	-	-
22.	Selisih restrukturisasi entitas sepengendali	-	-	-	-
23.	Ekuitas lainnya	-	-	-	-
24.	Cadangan				
	a. Cadangan umum	2.333.333	2.333.333	2.333.333	2.333.333
	b. Cadangan tujuan	4.399.179	2.050.894	4.399.179	2.050.894
25.	Laba/rugi				
	a. Tahun-tahun lalu *)	42.511.775	33.108.218	47.438.360	37.044.018
	b. Tahun berjalan	8.993.783	17.212.968	9.585.405	18.203.753
	TOTAL EKUITAS YANG DAPAT DIATRIBUSIKAN KEPADA PEMILIK	86.772.435	82.561.316	92.218.399	87.419.237
26	Kepentingan non pengendali	-	-	1.741.920	1.371.359
	TOTAL EKUITAS	86.772.435	82.561.316	93.960.319	88.790.596
	TOTAL LIABILITAS DAN EKUITAS	674.747.978	648.250.177	764.938.211	733.099.762

*) Setelah eliminasi saldo rugi sebesar Rp162.874.901 juta dengan agio saham/tambahan modal disetor melalui kuasi-reorganisasi pada tanggal 30 April 2003.
**) Saldo konsolidasian termasuk dana syirkah temporer dari Entitas Anak.
***) Termasuk didalamnya Surat Berharga yang dimiliki Entitas Anak dengan klasifikasi "Diukur pada Biaya Perolehan", sesuai dengan PSAK 110 "Akuntansi Sukuk", yang berlaku efektif sejak 1 Januari 2012.

Laporan Laba Rugi Komprehensif Perusahaan Induk
Untuk Periode yang Berakhir Pada Tanggal 30 Juni 2014 dan 2013 (Dalam Jutaan Rupiah)

NO.	POS-POS	BANK 30 Juni 2014	BANK 30 Juni 2013	KONSOLIDASI 30 Juni 2014	KONSOLIDASI 30 Juni 2013
	PENDAPATAN DAN BEBAN OPERASIONAL				
A.	Pendapatan Bunga dan Syariah, Beban Bunga dan Syariah, serta Pendapatan Premi dan Beban Klaim				
1.	Pendapatan Bunga dan Pendapatan Syariah	25.586.042	19.876.850	29.291.415	23.114.382
	a. Rupiah	23.800.817	18.558.494	27.413.796	21.711.928
	b. Valuta asing	1.785.225	1.318.356	1.877.619	1.402.454
2.	Beban Bunga dan Beban Syariah	9.143.578	6.323.622	10.667.145	7.513.684
	a. Rupiah	8.743.484	6.055.591	10.263.532	7.243.711
	b. Valuta asing	400.094	268.031	403.613	269.973
	Pendapatan (Beban) Bunga dan Syariah - Bersih	16.442.464	13.553.228	18.624.270	15.600.698
3.	Pendapatan Premi	-	-	4.077.524	3.466.342
4.	Beban Klaim	-	-	2.817.871	2.142.857
	Pendapatan Premi (Beban Klaim) Bersih	-	-	1.259.653	1.323.485
	Pendapatan (Beban) Bunga dan Syariah - Bersih serta Pendapatan Premi (Beban Klaim) Bersih	16.442.464	13.553.228	19.883.923	16.924.183
B.	Pendapatan dan Beban Operasional selain Bunga				
1.	Pendapatan Operasional Selain Bunga	6.377.901	6.190.496	7.275.163	6.627.189
	a. Peningkatan nilai wajar aset keuangan (*mark to market*)				
	i. Surat berharga	1.506	-	81.863	-
	ii. Kredit	-	-	-	-
	iii. Spot dan derivatif	684.145	514.647	684.145	528.342
	iv. Aset keuangan lainnya	-	-	-	-
	b. Penurunan nilai wajar liabilitas keuangan (*mark to market*)	-	-	-	-
	c. Keuntungan penjualan aset keuangan				
	i. Surat berharga	102.226	30.205	116.948	32.450
	ii. Kredit	-	-	-	-
	iii. Aset keuangan lainnya	-	-	-	-
	d. Keuntungan transaksi spot dan derivatif (*realised*)	87.386	85.622	100.148	96.120
	e. Keuntungan dari penyertaan dengan *equity method*	-	-	-	-
	f. Dividen	38.722	423.181	-	-
	g. Komisi/provisi/fee dan administrasi	3.868.494	3.370.997	4.363.575	3.950.959
	h. Pemulihan atas cadangan kerugian penurunan nilai	1.112	-	2.513	-
	i. Pendapatan lainnya	1.594.310	1.765.844	1.925.971	2.019.318
2.	Beban Operasional Selain Bunga	11.560.870	9.922.731	14.606.938	12.785.639
	a. Penurunan nilai wajar aset keuangan (*mark to market*)				
	i. Surat berharga	-	5.349	-	102.185
	ii. Kredit	-	-	-	-
	iii. Spot dan derivatif	-	-	-	-
	iv. Aset keuangan lainnya	-	-	-	-
	b. Peningkatan nilai wajar liabilitas keuangan (*mark to market*)	-	-	-	-
	c. Kerugian penjualan aset keuangan				
	i. Surat berharga	-	-	-	-
	ii. Kredit	-	-	-	-
	iii. Aset keuangan lainnya	-	-	-	-
	d. Kerugian transaksi spot dan derivatif (*realised*)	-	-	-	-
	e. Kerugian penurunan nilai aset keuangan (*impairment*)				
	i. Surat berharga	-	12.129	-	10.707
	ii. Kredit	2.107.619	1.855.283	2.548.161	2.307.526
	iii. Pembiayaan syariah	-	-	-	-
	iv. Aset keuangan lainnya	139.847	138.659	253.568	169.962
	f. Kerugian terkait risiko operasional	2.392	5.035	2.392	5.035
	g. Kerugian dari penyertaan dengan *equity method*	-	-	-	-
	h. Komisi/provisi/fee dan administrasi	332.983	259.209	332.983	259.209
	i. Kerugian penurunan nilai aset lainnya (non keuangan)	44.574	18.393	39.614	17.945
	j. Beban tenaga kerja	4.069.840	3.316.353	5.129.742	4.205.608
	k. Beban promosi	308.670	336.283	354.978	388.924
	l. Beban lainnya	4.554.945	3.976.038	5.945.500	5.318.538
	Pendapatan (Beban) Operasional Selain Bunga Bersih	(5.182.969)	(3.732.235)	(7.331.775)	(6.158.450)
	LABA (RUGI) OPERASIONAL	11.259.495	9.820.993	12.552.148	10.765.733
	PENDAPATAN DAN BEBAN NON OPERASIONAL				
1.	Keuntungan (kerugian) penjualan aset tetap dan inventaris	3.342	2.996	3.342	2.996
2.	Keuntungan (kerugian) penjabaran transaksi valuta asing	-	-	-	-
3.	Pendapatan (beban) non operasional lainnya	3.457	31.056	1.971	108.699
	LABA (RUGI) NON OPERASIONAL	6.799	34.052	5.313	111.695
	LABA (RUGI) TAHUN BERJALAN SEBELUM PAJAK	11.266.294	9.855.045	12.557.461	10.877.428
	Pajak penghasilan				
	a. Taksiran pajak tahun berjalan	(1.458.134)	(1.117.075)	(1.774.253)	(1.469.181)
	b. Pendapatan (beban) pajak tangguhan	(814.377)	(798.192)	(817.654)	(799.438)
	LABA (RUGI) TAHUN BERJALAN SETELAH PAJAK BERSIH	8.993.783	7.939.778	9.965.554	8.608.809
	PENDAPATAN KOMPREHENSIF LAIN				
	a. Penyesuaian akibat penjabaran laporan keuangan dalam mata uang asing	(4.246)	62.398	(19.260)	61.911
	b. Keuntungan (kerugian) dari perubahan nilai aset keuangan dalam kelompok tersedia untuk dijual	863.012	(722.097)	877.306	(730.180)
	c. Bagian efektif dari lindung nilai arus kas	-	-	-	-
	d. Keuntungan revaluasi aset tetap	-	-	-	-
	e. Bagian pendapatan komprehensif lain dari entitas asosiasi	-	-	-	-
	f. Keuntungan (kerugian) aktuarial program manfaat pasti	-	-	-	-
	g. Pajak penghasilan terkait dengan laba komprehensif lain	(180.304)	144.420	(183.163)	146.036
	h. Lainnya				
	Pendapatan Komprehensif lain tahun berjalan - net pajak penghasilan terkait	678.462	515.279	674.883	522.233
	TOTAL LABA KOMPREHENSIF TAHUN BERJALAN	9.672.245	7.424.499	10.640.437	8.086.576
	Laba yang dapat diatribusikan kepada :				
	PEMILIK	8.993.783	7.939.778	9.585.405	8.294.010
	KEPENTINGAN NON PENGENDALI	-	-	380.149	314.799
	TOTAL LABA TAHUN BERJALAN	8.993.783	7.939.778	9.965.554	8.608.809
	Total Laba Komprehensif yang dapat diatribusikan kepada :				
	PEMILIK	9.672.245	7.424.499	10.260.288	7.771.777
	KEPENTINGAN NON PENGENDALI	-	-	380.149	314.799
	TOTAL LABA KOMPREHENSIF TAHUN BERJALAN	9.672.245	7.424.499	10.640.437	8.086.576
	TRANSFER LABA (RUGI) KE KANTOR PUSAT	-	-	-	-
	DIVIDEN	-	-	-	-
	LABA BERSIH PER SAHAM	-	-	410,81	355,46

Laporan Komitmen dan Kontinjensi Perusahaan Induk
Per - 30 Juni 2014 dan 31 Desember 2013 (Dalam Jutaan Rupiah)

NO.	POS-POS	BANK 30 Juni 2014	BANK 31 Desember 2013 (diaudit)	KONSOLIDASI 30 Juni 2014	KONSOLIDASI 31 Desember 2013 (diaudit)
I	TAGIHAN KOMITMEN				
	1. Fasilitas pinjaman yang belum digunakan				
	a. Rupiah	-	-	-	-
	b. Valuta asing	-	-	-	-
	2. Posisi pembelian spot dan derivatif yang masih berjalan	433.362	347.357	433.362	347.357
	3. Lainnya	-	-	-	-
II	KEWAJIBAN KOMITMEN				
	1. Fasilitas kredit kepada nasabah yang belum ditarik				
	a. BUMN				
	i *Committed*				
	- Rupiah	5.013.188	7.591.000	5.013.188	7.591.000
	- Valuta asing	384.590	793.437	384.590	793.437
	ii *Uncommitted*				
	- Rupiah	13.262.259	11.372.089	13.262.259	11.372.089
	- Valuta asing	564.209	584.900	564.209	584.900
	b. Lainnya				
	i *Committed*	21.928.600	20.460.055	21.930.747	20.462.699
	ii *Uncommitted*	47.765.193	42.999.343	48.728.730	44.257.143
	2. Fasilitas kredit kepada bank lain yang belum ditarik				
	a. *Committed*				
	i Rupiah	41.328	62.025	41.328	62.025
	ii Valuta asing	-	-	-	-
	b. *Uncommitted*				
	i Rupiah	24.500	28.300	24.500	28.300
	ii Valuta asing	-	-	-	-
	3. *Irrevocable* L/C yang masih berjalan				
	a. L/C luar negeri	10.279.956	11.739.958	10.324.569	11.861.603
	b. L/C dalam negeri	2.951.610	3.321.460	3.013.594	3.356.527
	4. Posisi penjualan spot dan derivatif yang masih berjalan	170.448	238.689	170.448	238.689
	5. Lainnya	-	-	-	-
III	TAGIHAN KONTINJENSI				
	1. Garansi yang diterima				
	a. Rupiah	283.537	359.299	285.980	361.902
	b. Valuta asing	18.253.874	18.195.261	18.256.835	18.198.552
	2. Pendapatan bunga dalam penyelesaian				
	a. Bunga kredit yang diberikan	7.033.841	6.889.648	7.039.172	6.895.977
	b. Bunga lainnya	51.949	51.949	649.407	495.657
	3. Lainnya	32.729	32.729	32.729	32.729
IV	KEWAJIBAN KONTINJENSI				
	1. Garansi yang diberikan				
	a. Rupiah	22.020.396	25.274.039	22.221.518	25.404.802
	b. Valuta asing	40.654.146	39.643.850	40.720.943	39.667.080
	2. Lainnya	336.714	256.757	336.714	256.757

Laporan Perubahan Ekuitas Perusahaan Induk
Untuk Periode-periode yang Berakhir Pada Tanggal 30 Juni 2014 dan 2013 (Dinyatakan dalam Jutaan Rupiah, kecuali dinyatakan lain)

	Modal Ditempatkan dan Disetor	Tambahan Modal Disetor/ Agio Saham	Selisih Kurs karena Penjabaran Laporan Keuangan dalam Mata Uang Asing	Kerugian Bersih yang belum Direalisasi dari Penurunan Nilai Wajar Efek-efek dan Obligasi Pemerintah yang Tersedia untuk Dijual Setelah Dikurangi Pajak Tangguhan	Saldo laba *) Sudah Ditentukan Penggunaannya	Saldo laba *) Belum Ditentukan Penggunaannya	Saldo laba *) Jumlah	Kepentingan Non Pengendali atas Aset Bersih Entitas Anak yang Dikonsolidasi	Jumlah Ekuitas
Saldo pada tanggal 1 Januari 2013	11.666.667	17.195.760	47.677	(409.449)	5.927.268	40.152.197	46.079.465	1.952.745	76.532.865
Pembayaran dividen dari laba bersih tahun 2012	-	-	-	-	-	(4.651.220)	(4.651.220)	-	(4.651.220)
Pembentukan cadangan khusus dari laba bersih tahun 2012	-	-	-	-	1.503.894	(1.503.894)	-	-	-
Alokasi laba bersih tahun 2012 untuk Dana Bina Lingkungan & Entitas Anak	-	-	-	-	-	-	-	-	-
Kepentingan nonpengendali atas pembayaran dividen, konsolidasi reksadana oleh Entitas Anak dan perubahan ekuitas Entitas Anak	-	-	-	-	-	(2.291)	(2.291)	(504.366)	(506.657)
Laba komprehensif untuk periode yang berakhir pada tanggal 30 Juni 2013	-	-	61.911	(584.144)	-	8.294.010	8.294.010	314.799	8.086.576
Saldo pada tanggal 30 Juni 2013	11.666.667	17.195.760	109.588	(993.593)	7.431.162	42.288.802	49.719.964	1.763.178	79.461.564
Saldo pada tanggal 1 Januari 2014	11.666.667	17.316.192	221.620	(1.417.240)	7.431.162	52.200.836	59.631.998	1.371.359	88.790.596
Pembayaran dividen dari laba bersih tahun 2013	-	-	-	-	-	(5.461.126)	(5.461.126)	-	(5.461.126)
Pembentukan cadangan khusus dari laba bersih tahun 2013	-	-	-	-	2.348.284	(2.348.284)	-	-	-
Alokasi laba bersih tahun 2013 untuk Dana Bina Lingkungan & Entitas Anak	-	-	-	-	-	-	-	(9.588)	(9.588)
Kepentingan nonpengendali atas pembayaran dividen, konsolidasi reksadana oleh Entitas Anak dan perubahan ekuitas Entitas Anak									
Laba komprehensif untuk periode yang berakhir pada tanggal 30 Juni 2014	-	-	(19.260)	694.143	-	9.585.405	9.585.405	380.149	10.640.437
Saldo pada tanggal 30 Juni 2014	11.666.667	17.316.192	202.360	(723.097)	9.779.446	53.976.831	63.756.277	1.741.920	93.960.319

*) Saldo rugi sebesar Rp162.874.901 telah dieliminasi dengan tambahan modal disetor/agio saham pada saat kuasi - reorganisasi pada tanggal 30 April 2003

Sebagian Penghargaan Tahun 2014:

- **The Best Islamic Bank in Indonesia 2014** – Euromoney
- **The Best Islamic Bank in Indonesia 2014** – The Asset of Hong Kong
- **Banking Service Excellence Award** – Infobank & MRI
- **The Best Islamic Full Fledge Bank** – Karim Consulting
- **Excellence Service Experience Award** – CCSL & Bisnis Indonesia
- **Platinum Trophy Award** – Infobank

bsm call 14040

Untuk Peradaban Mulia

www.syariahmandiri.co.id

mandiri syariah

LAPORAN KEUANGAN PT BANK SYARIAH MANDIRI DAN PERUSAHAAN INDUK

LAPORAN POSISI KEUANGAN (NERACA) TRIWULANAN
Per 30 Juni 2015 dan 31 Desember 2014 (Dalam Jutaan Rupiah)

No.	POS-POS	Bank 30 Juni 2015	Bank 31 Desember 2014
	ASET		
1.	Kas	1.593.428	1.513.580
2.	Penempatan Pada Bank Indonesia	8.352.373	12.329.077
3.	Penempatan Pada Bank Lain	1.095.461	559.638
4.	Tagihan *Spot* dan *Forward*	-	-
5.	Surat Berharga Dimiliki	3.780.667	2.037.499
6.	Tagihan atas Surat Berharga yang dibeli dengan janji dijual kembali (reverse repo)	298.447	696.994
7.	Tagihan Akseptasi	466.859	459.038
8.	Piutang		
	a. Piutang *Murabahah*	47.956.286	47.092.620
	b. Pendapatan Margin *Murabahah* Yang Ditangguhkan -/-	(14.326.184)	(13.573.697)
	c. Piutang *Istishna'*	27.869	38.275
	d. Pendapatan Margin *Istishna* Yang Ditangguhkan -/-	(2.076)	(3.279)
	e. Piutang *Qardh*	2.820.905	3.667.281
	f. Piutang Sewa	-	-
9.	Pembiayaan Bagi Hasil		
	a. *Mudharabah*	3.357.705	3.164.130
	b. *Musyarakah*	9.608.009	7.645.537
	c. Lainnya	-	-
10.	Pembiayaan Sewa		
	a. Aset *Ijarah*	1.119.199	1.041.576
	b. Akumulasi Penyusutan /Amortisasi -/-	(305.774)	(223.763)
	c. Cadangan Kerugian Penurunan Nilai -/-	-	-
11.	Penyertaan	50.331	50.331
12	Cadangan Kerugian Penurunan Nilai Aset Produktif		
	a. Individual	(316.528)	(433.733)
	b. Kolektif	(1.376.130)	(1.452.419)
13	Aset Tidak Berwujud	167.008	166.493
	Akumulasi Amortisasi -/-	(79.846)	(64.662)
14	*Salam*	-	-
15	Aset *Istishna'* Dalam Penyelesaian	-	-
	Termin *Istishna'* -/-	-	-
16	Aset Tetap Dan Inventaris	1.418.833	1.403.357
	Akumulasi Penyusutan-/-	(872.642)	(779.784)
17.	Properti Terbengkalai	-	-
18.	Aset Yang Diambil Alih	13.062	13.062
19.	Rekening Tunda	-	-
20.	Aset Antar Kantor		
	a. Kegiatan Operasional Di Indonesia	-	-
	b. Kegiatan Operasional Di Luar Indonesia	-	-
21.	Cadangan Kerugian Penurunan Nilai Aset Lainnya -/-	(43.204)	(43.621)
22.	Persediaan	-	-
23.	Aset Pajak Tangguhan	145.556	176.504
24.	Aset Lainnya	2.004.075	1.462.388
	TOTAL ASET	**66.953.689**	**66.942.422**
	LIABILITAS DAN EKUITAS		
	LIABILITAS		
1.	Dana Simpanan *Wadiah*		
	a. Giro	6.673.566	5.186.571
	b. Tabungan	1.715.615	1.700.819
2.	Dana Investasi *Non Profit Sharing*		
	a. Giro	11.971	13.533
	b. Tabungan	20.330.032	20.983.743
	c. Deposito	30.433.277	31.935.906
3.	Liabilitas Kepada Bank Indonesia	-	-
4.	Liabilitas Kepada Bank Lain	284.392	387.884
5.	Liabilitas *Spot* dan *Forward*	-	-
6.	Surat Berharga Diterbitkan	500.000	500.000
7.	Liabilitas Akseptasi	185.737	133.914
8.	Pembiayaan Diterima	-	150.000
9.	Setoran Jaminan	61.395	31.467
10.	Liabilitas Antar Kantor		
	a. Kegiatan Operasional Di Indonesia	178	310
	b. Kegiatan Operasional Di Luar Indonesia	-	-
11.	Liabilitas Pajak Tangguhan	-	-
12.	Liabilitas Lainnya	1.684.665	981.297
13.	Dana Investasi *Profit Sharing*	-	-
	TOTAL LIABILITAS	61.880.828	62.005.444
	EKUITAS		
14.	Modal Disetor		
	a. Modal Dasar	2.500.000	2.500.000
	b. Modal Yang Belum Disetor -/-	(1.010.978)	(1.010.978)
	c. Saham Yang Dibeli Kembali (treasury stock) -/-	-	-
15.	Tambahan Modal Disetor		
	a. Agio	-	-
	b. Disagio -/-	-	-
	c. Modal Sumbangan	-	-
	d. Dana Setoran Modal	-	-
	e. Lainnya	-	-
16.	Pendapatan (Kerugian) Komprehensif Lainnya		
	a. Penyesuaian Akibat Penjabaran Laporan Keuangan Dalam Mata Uang Asing	-	-
	b. Keuntungan (Kerugian) Dari Perubahan Nilai Aset Keuangan Dalam Kelompok Tersedia Untuk Dijual	6.292	2.755
	c. Bagian Efektif Lindung Nilai Arus Kas	-	-
	d. Selisih Penilaian Kembali Aset Tetap	-	-
	e. Bagian Pendapatan Komprehensif Lain dari Entitas Asosiasi	-	-
	f. Keuntungan (Kerugian) Aktuarial Program Manfaat Pasti	-	-
	g. Pajak Penghasilan Terkait Dengan Laba Komprehensif Lain	-	-
	h. Lainnya	-	-
17.	Selisih Kuasi Reorganisasi	-	-
18.	Selisih Restrukturisasi Entitas Sepengendali	-	-
19.	Ekuitas Lainnya	-	-
20.	Cadangan		
	a. Cadangan Umum	297.804	297.804
	b. Cadangan Tujuan	-	-
21.	Laba (Rugi)		
	a. Laba (Rugi) Tahun-tahun Lalu	3.147.397	3.075.619
	b. Laba (Rugi) Tahun Berjalan	132.346	71.778
	TOTAL EKUITAS YANG DAPAT DI ATRIBUSIKAN KEPADA PEMILIK	**5.072.861**	**4.936.978**
22.	Kepentingan Non Pengendali (Minority Interest)	-	-
	TOTAL EKUITAS	**5.072.861**	**4.936.978**
	TOTAL LIABILITAS DAN EKUITAS	**66.953.689**	**66.942.422**

LAPORAN LABA RUGI DAN PENGHASILAN KOMPREHENSIF LAIN
Periode yang berakhir pada 30 Juni 2015 dan 2014 (Dalam Jutaan Rupiah)

No.	POS-POS	Bank 30 Juni 2015	Bank 30 Juni 2014
	PENDAPATAN DAN BEBAN OPERASIONAL		
A.	**Pendapatan dan Beban Operasional**		
1.	**Pendapatan Penyaluran Dana**		
	a. Rupiah		
	i. Pendapatan Dari Piutang		
	- *Murabahah*	1.750.901	1.876.928
	- *Istishna'*	717	3.595
	- *Ujrah*	-	-
	ii. Pendapatan Dari Bagi Hasil		
	- *Mudharabah*	186.643	235.319
	- *Musyarakah*	436.961	376.911
	iii. Lainnya	325.213	146.572
	b. Valuta Asing		
	i. Pendapatan Dari Piutang		
	- *Murabahah*	90.580	76.431
	- *Istishna'*	-	-
	- *Ujrah*	-	-
	ii. Pendapatan Dari Bagi Hasil		
	- *Mudharabah*	-	-
	- *Musyarakah*	71	57
	iii. Lainnya	76.396	71.808
2.	**Bagi Hasil Untuk Pemilik Dana Investasi**		
	a. Rupiah		
	i. *Non Profit Sharing*	1.276.262	1.269.951
	ii. *Profit Sharing*	-	-
	b. Valuta Asing		
	i. *Non Profit Sharing*	287	1.389
	ii. *Profit Sharing*	-	-
3.	**Pendapatan Setelah Distribusi Bagi Hasil**	**1.590.933**	**1.516.281**
B.	**Pendapatan dan Beban Operasional Selain Penyaluran Dana**		
1.	**Pendapatan Operasional Lainnya**		
	a. Peningkatan Nilai Wajar Aset Keuangan		
	i. Surat Berharga	435	-
	ii. *Spot* dan *Forward*	-	-
	b. Keuntungan Penjualan Aset		
	i. Surat Berharga	-	-
	ii. Aset Ijarah	46	32
	c. Keuntungan Transaksi *Spot* dan *Forward* (Realised)	7.627	8.573
	d. Pendapatan Bank Selaku *Mudharib* Dalam *Mudharabah Muqayyadah*	46	75
	e. Keuntungan Dari Penyertaan Dengan *Equity Method*	-	-
	f. Dividen	-	-
	g. Komisi/ Provisi/ *Fee* dan Administrasi	505.062	468.347
	h. Pemulihan Atas Cadangan Kerugian Penurunan Nilai	1.290.490	751.071
	i. Pendapatan Lainnya	20.307	27.400
2.	**Beban Operasional Lainnya**		
	a. Beban Bonus *Wadiah*	28.074	32.864
	b. Penurunan Nilai Wajar Aset Keuangan		
	i. Surat Berharga	18	59
	ii. *Spot* dan *Forward*	-	-
	c. Kerugian Penjualan Aset		
	i. Surat Berharga	-	-
	ii. Aset Ijarah	-	-
	d. Kerugian Transaksi *Spot* dan *Forward* (Realised)	-	-
	e. Kerugian Penurunan Nilai Aset Keuangan (Impairment)		
	i. Surat Berharga	6.940	18
	ii. Pembiayaan Dari Piutang	906.609	276.235
	iii. Pembiayaan Bagi Hasil	683.457	910.305
	iv. Aset Keuangan Lainnya	15.057	-
	f. Kerugian Terkait Risiko Operasional	2.052	64
	g. Kerugian Dari Penyertaan Dengan *Equity Method*	-	-
	h. Komisi/ Provisi/ *Fee* dan Administrasi	187	88
	i. Kerugian Penurunan Nilai Aset Lainnya (Non Keuangan)	-	-
	j. Beban Tenaga Kerja	966.425	820.690
	k. Beban Promosi	35.555	38.204
	l. Beban Lainnya	590.216	490.227
	Pendapatan (Beban) Operasional Lainnya	**(1.410.577)**	**(1.313.256)**
	LABA (RUGI) OPERASIONAL	**180.356**	**203.025**
	PENDAPATAN DAN BEBAN NON OPERASIONAL		
1.	Keuntungan (Kerugian) Penjualan Aset Tetap Dan Inventaris	911	731
2.	Keuntungan (Kerugian) Penjabaran Transaksi Valuta Asing	2.122	(373)
3.	Pendapatan (Beban) Non Operasional Lainnya	490	764
	LABA (RUGI) NON OPERASIONAL	**3.523**	**1.122**
	LABA (RUGI) TAHUN BERJALAN	**183.879**	**204.147**
	Pajak Penghasilan		
	a. Taksiran Pajak Tahun Berjalan	20.585	54.001
	b. Pendapatan (Beban) Pajak Tangguhan	(30.948)	-
	LABA (RUGI) TAHUN BERJALAN SETELAH PAJAK BERSIH	**132.346**	**150.146**
	PENGHASILAN KOMPREHENSIF LAIN		
1.	**Pos-Pos Yang Tidak Akan Direklasifikasi Ke Laba Rugi**		
	a. Keuntungan Revaluasi Aset Tetap	-	-
	b. Keuntungan (Kerugian) Aktuarial Program Imbalan Pasti	-	-
	c. Bagian Pendapatan Komprehensif Lain Dari Entitas Asosiasi	-	-
	d. Lainnya	-	-
	e. Pajak Penghasilan Terkait Pos-Pos Yang Tidak Akan Direklasifikasi Ke Laba Rugi	-	-
2.	**Pos-Pos Yang Akan Direklasifikasi Ke Laba Rugi**		
	a. Penyesuaian Akibat Penjabaran Laporan Keuangan Dalam Mata Uang Asing	-	-
	b. Keuntungan (Kerugian) Dari Perubahan Nilai Aset Keuangan Dalam Kelompok Tersedia Untuk Dijual	3.537	1.091
	c. Bagian Efektif Dari Lindung Nilai Arus Kas	-	-
	d. Lainnya	-	-
	e. Pajak Penghasilan Terkait Pos-Pos Yang Akan Direklasifikasi Ke Laba Rugi	-	-
	PENGHASILAN KOMPREHENSIF LAIN TAHUN BERJALAN - NET PAJAK PENGHASILAN TERKAIT	**3.537**	**1.091**
	TOTAL LABA (RUGI) KOMPREHENSIF TAHUN BERJALAN	**135.883**	**151.237**
	Laba Yang Dapat Diatribusikan Kepada :		
	PEMILIK	132.346	150.146
	KEPENTINGAN NON PENGENDALI	-	-
	TOTAL LABA TAHUN BERJALAN	132.346	150.146
	Total Penghasilan Komprehensif Lain Yang Dapat Diatribusikan Kepada :		
	PEMILIK	3.537	1.091
	KEPENTINGAN NON PENGENDALI	-	-
	TOTAL PENGHASILAN KOMPREHENSIF LAIN TAHUN BERJALAN	3.537	1.091
	DIVIDEN	-	-
	LABA BERSIH PER SAHAM	-	-

LAPORAN KOMITMEN DAN KONTINJENSI TRIWULANAN
Per 30 Juni 2015 dan 31 Desember 2014 (Dalam Jutaan Rupiah)

No.	POS-POS	Bank 30 Juni 2015	Bank 31 Desember 2014
I	**TAGIHAN KOMITMEN**		
	1. Fasilitas Pembiayaan yang Belum Ditarik		
	a. Rupiah	-	-
	b. Valuta Asing	-	-
	2. Posisi Pembelian *Spot* dan *Forward* yang Masih Berjalan	-	-
	3. Lainnya	-	-
II	**KEWAJIBAN KOMITMEN**		
	1. Fasilitas Pembiayaan Kepada Nasabah yang Belum Ditarik		
	a. *Commited*		
	i. Rupiah	-	-
	ii. Valuta Asing	-	-
	b. *Uncommitted*		
	i. Rupiah	543.553	452.156
	ii. Valuta Asing	-	-
	2. Fasilitas Pembiayaan Kepada Bank Lain yang Belum Ditarik		
	a. *Commited*		
	i. Rupiah	-	-
	ii. Valuta Asing	-	-
	b. *Uncommitted*		
	i. Rupiah	5.987	11.030
	ii. Valuta Asing	-	-
	3. *Irrevocable* L/C yang Masih Berjalan		
	a. L/C Luar Negeri	22.867	32.087
	b. L/C Dalam Negeri	19.710	27.990
	4. Posisi Penjualan *Spot* dan *Forward* yang Masih Berjalan	-	-
	5. Lainnya	-	-
III	**TAGIHAN KONTINJENSI**		
	1. Garansi yang Diterima		
	a. Rupiah	2.343	2.343
	b. Valuta Asing	2.829	2.814
	2. Pendapatan Dalam Penyelesaian		
	a. *Murabahah*	238.898	194.410
	b. *Istishna'*	1.627	1.172
	c. Sewa	1.974	1.429
	d. Bagi Hasil	-	-
	e. Lainnya	80.785	73.914
	3. Lainnya	-	-
IV	**KEWAJIBAN KONTINJENSI**		
	1. Garansi yang Diberikan		
	a. Rupiah	97.203	101.121
	b. Valuta Asing	242.507	38.258
	2. Lainnya	-	-

LAPORAN RASIO KEUANGAN
Per 30 Juni 2015 dan 2014 (Dalam Persentase)

No.	RASIO	30 Juni 2015	30 Juni 2014
	Rasio Kinerja		
1.	Kewajiban Penyediaan Modal Minimum (KPMM)	11,97%	14,86%
2.	Aset produktif bermasalah dan aset non produktif bermasalah terhadap total aset produktif dan aset non produktif	5,81%	5,79%
3.	Aset produktif bermasalah terhadap total aset produktif	5,85%	5,82%
4.	Cadangan Kerugian Penurunan Nilai (CKPN) aset keuangan terhadap aset produktif	2,79%	3,41%
5.	NPF *gross*	6,67%	6,46%
6.	NPF *net*	4,70%	3,90%
7.	*Return On Assets* (ROA)	0,55%	0,66%
8.	*Return On Equity* (ROE)	5,48%	6,26%
9.	*Net* Imbalan (NI)	6,27%	6,20%
10.	*Net Operating Margin* (NOM)	0,59%	0,70%
11.	Biaya Operasional terhadap Pendapatan Operasional (BOPO)	96,16%	93,03%
12.	Pembiayaan bagi hasil terhadap total pembiayaan	25,78%	21,88%
13.	*Financing to Deposit Ratio* (FDR)	85,01%	89,91%
	Kepatuhan (Compliance)		
1.	a. Persentase Pelanggaran BMPD		
	a.1. Pihak Terkait	0,00%	0,00%
	a.2. Pihak Tidak Terkait	0,00%	0,00%
	b. Persentase Pelampauan BMPD		
	b.1. Pihak Terkait	0,00%	0,00%
	b.2. Pihak Tidak Terkait	0,00%	0,00%
2.	GWM		
	a. GWM rupiah	5,05%	5,05%
	b. GWM valuta asing	1,23%	13,23%
3.	Posisi Devisa Neto (PDN) secara keseluruhan	7,22%	3,52%

PERHITUNGAN KEWAJIBAN PENYEDIAAN MODAL MINIMUM (KPMM) TRIWULANAN
Per 30 Juni 2015 dan 2014 (Dalam Jutaan Rupiah)

No.	KETERANGAN	2015	2014
I	**KOMPONEN MODAL**		
A.	**MODAL INTI**	**4.854.840**	**4.791.909**
	1. Modal Disetor	1.489.022	1.489.022
	2. Cadangan Tambahan Modal (Disclosed Reserves)	3.365.818	3.302.887
	a. Agio Saham	-	-
	b. Disagio (-/-)	-	-
	c. Modal Sumbangan	-	-
	d. Cadangan Umum dan Tujuan	297.804	297.804
	e. Laba tahun-tahun lalu setelah diperhitungkan pajak	3.001.841	2.930.010
	f. Rugi tahun-tahun lalu (-/-)	-	-
	g. Laba tahun berjalan setelah diperhitungkan pajak (50%)	66.173	75.073
	h. Rugi tahun berjalan (-/-)	-	-
	i. Selisih penjabaran laporan keuangan Kantor Cabang Luar Negeri		
	1. Selisih Lebih	-	-
	2. Selisih Kurang (-/-)	-	-
	j. Dana Setoran Modal	-	-
	k. Penurunan nilai Penyertaan pada portofolio tersedia untuk dijual (-/-)	-	-
	l. Selisih kurang antara PPA aset produktif dan CKPN aset produktif (-/-)	-	-
	m. PPA aset non produktif (-/-)	-	-
	3. *Goodwill* (-/-)	-	-
B.	**MODAL PELENGKAP**	**916.769**	**922.639**
	(Maks. 100% dari Modal Inti)		
	1. Selisih Penilaian Kembali Aktiva Tetap	-	-
	2. Cadangan Umum Penyisihan Penghapusan Aktiva Produktif/PPAP (maks. 1,25% dari ATMR)	415.178	422.639
	3. Modal Pinjaman	-	-
	4. Investasi Subordinasi (maks.50% dari Modal Inti)	500.000	500.000
	5. Peningkatan nilai penyertaan pada portofolio tersedia untuk dijual (45%)	1.591	-
C.	**MODAL PELENGKAP TAMBAHAN**	-	-
	1. Modal Inti yang dialokasikan untuk Risiko Pasar	-	-
	2. Modal Pelengkap yang tidak digunakan untuk Risiko Kredit	-	-
	3. Investasi Subordinasi untuk Risiko Pasar	-	-
	4. Jumlah Modal Pelengkap Tambahan (1 s.d 3)	-	-
	5. Jumlah Modal Pelengkap Tambahan yang memenuhi kriteria untuk Risiko pasar	-	-
II	**TOTAL MODAL INTI DAN MODAL PELENGKAP (A+B)**	**5.771.609**	**5.714.548**
III	**TOTAL MODAL INTI,MODAL PELENGKAP, DAN MODAL PELENGKAP TAMBAHAN**	**5.771.609**	**5.714.548**
IV.	**PENYERTAAN (-/-)**	-	-
V.	**TOTAL MODAL UNTUK RISIKO KREDIT DAN OPERASIONAL (II – IV)**	**5.771.609**	**5.714.548**
VI.	**TOTAL MODAL UNTUK RISIKO KREDIT, RISIKO PASAR, DAN RISIKO OPERASIONAL (III - IV)**	**5.771.609**	**5.714.548**
VII.	**ASET TERTIMBANG MENURUT RISIKO (ATMR) KREDIT**	**40.694.211**	**38.256.000**
VIII.	**ASET TERTIMBANG MENURUT RISIKO (ATMR) PASAR**	**422.427**	**200.276**
IX.	**ASET TERTIMBANG MENURUT RISIKO (ATMR) OPERASIONAL**	**7.084.024**	-
X.	**RASIO KEWAJIBAN PENYEDIAAN MODAL MINIMUM YANG TERSEDIA UNTUK RISIKO KREDIT DAN RISIKO OPERASIONAL (V : (VII+IX))**	**12,08%**	**14,94%**
XI.	**RASIO KEWAJIBAN PENYEDIAAN MODAL MINIMUM YANG TERSEDIA UNTUK RISIKO KREDIT, RISIKO PASAR DAN RISIKO OPERASIONAL (VI : (VII + VIII + IX))**	**11,97%**	**14,86%**
XII.	**RASIO KEWAJIBAN PENYEDIAAN MODAL MINIMUM YANG DIWAJIBKAN**	**9,99%**	**8,00%**

LAPORAN DISTRIBUSI BAGI HASIL
Periode Juni 2015 (Dalam Jutaan Rupiah)

INDIKATOR	SALDO RATA-RATA (A)	PENDAPATAN YANG AKAN DIBAGIHASILKAN (B)	PORSI PEMILIK DANA: NISBAH (%) (C)	PORSI PEMILIK DANA: JUMLAH BONUS DAN BAGI HASIL (D)	PORSI PEMILIK DANA: INDIKASI *RATE OF RETURN* (%) (E)
A. PEMBIAYAAN					
1. Bank	136.856	963			
2. Non Bank	25.218.279	381.596			
B. PENGHIMPUNAN DANA					
1. Giro *Wadiah*					
a. Bank	27.220	200		16	0,71%
b. Non Bank	1.900.914	13.991		775	0,49%
2. Giro *Mudharabah*					
a. Bank	-	-	-	-	-
b. Non Bank	4.130.565	30.402	7%	1.977	0,57%
3. Tabungan *Wadiah*					
a. Bank	-	-		-	-
b. Non Bank	2.178.012	16.031		2.192	1,21%
4. Tabungan *Mudharabah*					
a. Bank	106.658	785	34%	264	2,97%
b. Non Bank	19.444.195	143.113	29%	40.872	2,52%
5. Deposito *Mudharabah*					
a. Bank					
- 1 bulan	64.104	471	45%	212	3,97%
- 3 bulan	384	3	46%	1	4,06%
- 6 bulan	511	4	47%	2	4,15%
- 12 bulan	6.210	46	48%	22	4,25%
b. Non Bank					
- 1 bulan	23.083.261	169.898	44%	74.849	3,89%
- 3 bulan	3.221.559	23.711	50%	11.852	4,41%
- 6 bulan	1.688.746	12.430	42%	5.252	3,73%
- 12 bulan	2.477.373	18.234	51%	9.309	4,51%
TOTAL	**58.329.712**	**429.319**		**147.595**	

LAPORAN KUALITAS ASET PRODUKTIF DAN INFORMASI LAINNYA TRIWULAN
Per 30 Juni 2015 dan 2014 (Dalam Jutaan Rupiah)

No.	POS-POS	2015 L	2015 DPK	2015 KL	2015 D	2015 M	2015 JUMLAH	2014 L	2014 DPK	2014 KL	2014 D	2014 M	2014 JUMLAH
I	**PIHAK TERKAIT**												
1	Penempatan pada bank lain												
	a. Rupiah	70.420	-	-	-	-	70.420	76.388	-	-	-	-	76.388
	b. Valuta Asing	19.584	-	-	-	-	19.584	196.402	-	-	-	-	196.402
2	Tagihan *spot* dan *forward*												
	a. Rupiah	-	-	-	-	-	-	-	-	-	-	-	-
	b. Valuta Asing	-	-	-	-	-	-	-	-	-	-	-	-
3	Surat berharga dimiliki												
	a. Rupiah	412	-	-	-	-	412	13.443	-	-	-	-	13.443
	b. Valuta Asing	-	-	-	-	-	-	-	-	-	-	-	-
4	Tagihan Akseptasi	15.413	-	-	-	-	15.413	-	-	-	-	-	-
5	Pembiayaan berbasis piutang dan sewa												
	a.1 Nasabah Usaha Mikro, Kecil dan Menengah												
	i. Rupiah	740	-	-	-	-	740	-	-	-	-	-	-
	ii. Valuta Asing	-	-	-	-	-	-	-	-	-	-	-	-
	a.2 Bukan nasabah UMKM												
	i. Rupiah	11.342	-	-	-	-	11.342	-	-	-	-	-	-
	ii. Valuta Asing	-	-	-	-	-	-	-	-	-	-	-	-
	b. Pembiayaan direstrukturisasi												
	i. Rupiah	-	-	-	-	-	-	-	-	-	-	-	-
	ii. Valuta Asing	-	-	-	-	-	-	-	-	-	-	-	-
	c. Pembiayaan properti	6.616	-	-	-	-	6.616	-	-	-	-	-	-
6	Pembiayaan berbasis bagi hasil												
	a.1 Nasabah Usaha Mikro, Kecil dan Menengah												
	i. Rupiah	-	-	-	-	-	-	-	-	-	-	-	-
	ii. Valuta Asing	-	-	-	-	-	-	-	-	-	-	-	-
	a.2 Bukan nasabah UMKM												
	i. Rupiah	-	-	-	-	-	-	-	-	-	-	-	-
	ii. Valuta Asing	-	-	-	-	-	-	-	-	-	-	-	-
	b. Pembiayaan direstrukturisasi												
	i. Rupiah	-	-	-	-	-	-	-	-	-	-	-	-
	ii. Valuta Asing	-	-	-	-	-	-	-	-	-	-	-	-
	c. Pembiayaan properti	-	-	-	-	-	-	-	-	-	-	-	-
7	Penyertaan	-	-	-	-	-	-	-	-	-	-	-	-
8	Penyertaan modal sementara	-	-	-	-	-	-	-	-	-	-	-	-
9	Komitmen dan kontinjensi												
	a. Rupiah	-	-	-	-	-	-	-	-	-	-	-	-
	b. Valuta Asing	-	-	-	-	-	-	-	-	-	-	-	-
10	Aset yang diambil alih	-	-	-	-	-	-	-	-	-	-	-	-
II	**Pihak Tidak Terkait**												
1	Penempatan pada bank lain												
	a. Rupiah	43.399	-	-	-	-	43.399	378.531	-	4.440	-	-	382.971
	b. Valuta Asing	962.058	-	-	-	-	962.058	156.221	-	-	-	-	156.221
2	Tagihan *spot* dan *forward*												
	a. Rupiah	-	-	-	-	-	-	-	-	-	-	-	-
	b. Valuta Asing	-	-	-	-	-	-	-	-	-	-	-	-
3	Surat berharga dimiliki												
	a. Rupiah	3.380.891	-	-	-	137.000	3.517.891	6.854.606	-	-	-	137.000	6.991.606
	b. Valuta Asing	262.364	-	-	-	-	262.364	16.489	-	-	-	-	16.489
4	Tagihan Akseptasi	398.021	998	-	1.433	50.994	451.446	395.600	-	-	-	-	395.600
5	Pembiayaan berbasis piutang dan sewa												
	a.1 Nasabah Usaha Mikro, Kecil dan Menengah												
	i. Rupiah	7.943.226	1.237.720	454.052	154.783	871.023	10.660.804	6.689.903	783.277	277.553	190.339	391.894	8.332.966
	ii. Valuta Asing	1.546.184	426.946	-	-	11.898	1.985.028	101.124	-	10.579	-	-	111.703
	a.2 Bukan nasabah UMKM												
	i. Rupiah	21.551.759	1.038.772	434.213	197.823	282.073	23.504.640	24.416.418	1.831.288	266.005	218.454	555.917	27.288.082
	ii. Valuta Asing	541.819	585.852	-	-	-	1.127.671	2.708.313	113.725	94.721	-	-	2.916.759
	b. Pembiayaan direstrukturisasi												
	i. Rupiah	571.818	135.869	97.797	52.868	305.842	1.164.194	566.033	33.466	11.062	4.456	10.426	625.443
	ii. Valuta Asing	47.712	11.262	-	-	-	58.974	25.404	-	-	-	-	25.404
	c. Pembiayaan properti	7.904.244	724.273	132.514	39.350	195.020	8.995.401	3.340.169	211.710	41.001	17.300	46.319	3.656.499
6	Pembiayaan berbasis bagi hasil												
	a.1 Nasabah Usaha Mikro, Kecil dan Menengah												
	i. Rupiah	3.078.597	181.061	55.607	35.444	196.685	3.547.394	5.394.027	355.967	272.484	149.245	653.478	6.825.201
	ii. Valuta Asing	765.432	39.341	-	-	3.866	808.639	15.813	-	-	-	-	15.813
	a.2 Bukan nasabah UMKM												
	i. Rupiah	7.377.662	516.058	173.902	80.223	406.079	8.553.924	3.684.027	129.178	46.832	2.701	45.570	3.908.308
	ii. Valuta Asing	33.113	22.644	-	-	-	55.757	42.152	15.404	19.736	-	-	77.292
	b. Pembiayaan direstrukturisasi												
	i. Rupiah	171.907	198.057	5.987	2.222	10.808	388.981	553.584	4.283	1.216	-	3.595	562.678
	ii. Valuta Asing	6.666	598	-	-	-	7.264	7.898	-	-	-	-	7.898
	c. Pembiayaan properti	1.327.767	164.621	38.814	13.914	83.238	1.628.354	19.555	-	1.387	-	100	21.042
7	Penyertaan	50.331	-	-	-	-	50.331	-	-	-	-	-	-
8	Penyertaan modal sementara	-	-	-	-	-	-	-	-	-	-	-	-
9	Komitmen dan kontinjensi												
	a. Rupiah	65.004	15.668	11.432	3.940	16.039	112.083	187.417	-	-	-	-	187.417
	b. Valuta Asing	270.204	-	-	-	-	270.204	182.492	-	-	-	-	182.492
10	Aset yang diambil alih	-	-	-	-	13.062	13.062	-	-	-	-	13.062	13.062
III	**INFORMASI LAIN**												
1	Total aset bank yang dijaminkan:												
	a. Pada Bank Indonesia						-						-
	b. Pada bank lain						-						-
2	Total CKPN aset keuangan atas aset produktif						1.696.085						1.957.333
3	Total PPA yang wajib dibentuk atas aset produktif						1.646.316						1.952.589
4	Persentase pembiayaan kepada UMKM terhadap total pembiayaan						33,83%						30,90%
5	Persentase pembiayaan kepada Usaha Mikro Kecil (UMK) terhadap total pembiayaan						25,80%						10,37%
6	Persentase jumlah nasabah UMKM terhadap total nasabah						23,02%						25,17%
7	Persentase jumlah nasabah Usaha Mikro Kecil (UMK) terhadap total nasabah						22,58%						21,56%
8	Lainnya												
	a. Aset produktif yang dihapus buku						2.619.836						1.583.951
	b. Aset produktif yang dihapus buku yang dipulihkan atau berhasil ditagih						179.376						107.691
	c. Aset produktif yang dihapustagih						-						-
	d. Penerusan dana investasi terikat						-						-

LAPORAN PERUBAHAN DANA INVESTASI TERIKAT
Per 30 Juni 2015 dan 31 Desember 2014 (Dalam Jutaan Rupiah)

No.		TOTAL 30 Juni 2015	TOTAL 31 Desember 2014
1.	INFORMASI AWAL PERIODE		
	Saldo Awal	69.238	89.690
2.	INFORMASI PERIODE BERJALAN		
	a. Penerimaan Dana	-	-
	b. Penarikan Dana	(3.910)	(20.516)
	c. Keuntungan (Rugi) Investasi	120	192
	d. Beban/Biaya	(46)	(128)
	e. *Fee*/Penerimaan Bank	-	-
3.	INFORMASI AKHIR PERIODE		
	Saldo Akhir	65.402	69.238

LAPORAN SUMBER DAN PENYALURAN DANA ZAKAT
Per 30 Juni 2015 dan 31 Desember 2014 (Dalam Jutaan Rupiah)

No.	URAIAN	30 Juni 2015	31 Desember 2014
1.	Saldo Awal Dana Zakat	20.172	55.406
2.	Dana Zakat Yang Berasal Dari :		
	a. Internal BUS	4.715	2.815
	b. Eksternal BUS	6.536	12.745
3.	Penyaluran Dana Zakat Kepada Entitas Pengelola Zakat :		
	a. Lembaga Amil Zakat	20.886	50.794
	b. Badan Amil Zakat	-	-
4.	Kenaikan (Penurunan) Dana Zakat	(9.635)	(35.234)
5.	Saldo Akhir Dana Zakat	10.537	20.172

LAPORAN TRANSAKSI SPOT DAN FORWARD
Per 30 Juni 2015 (Dalam Jutaan Rupiah)

No.	TRANSAKSI	BANK: NILAI NOTIONAL	TUJUAN: BUKAN HEDGING	TUJUAN: HEDGING	TAGIHAN DAN LIABILITAS: TAGIHAN	TAGIHAN DAN LIABILITAS: LIABILITAS
A.	Terkait Dengan Nilai Tukar	-	-	-	-	-
1.	*Spot*	-	-	-	-	-
2.	*Forward*	-	-	-	-	-
3.	Lainnya	-	-	-	-	-
B.	Lainnya	-	-	-	-	-
	JUMLAH	-	-	-	-	-

LAPORAN SUMBER DAN PENGGUNAAN DANA KEBAJIKAN
Per 30 Juni 2015 dan 31 Desember 2014 (Dalam Jutaan Rupiah)

No.	URAIAN	30 Juni 2015	31 Desember 2014
1.	Sumber Dana Kebajikan Pada Awal Periode	64.112	31.009
2.	Penerimaan Dana Kebajikan		
	a. Infaq	-	-
	b. Sedekah	-	-
	c. Pengembalian Dana Kebajikan Produktif	-	-
	d. Denda	54.412	30.290
	e. Penerimaan Non Halal	164	442
	f. Lainnya	207	4.624
	Total Penerimaan	**54.783**	**35.356**
3.	Penggunaan Dana Kebajikan		
	a. Dana Kebajikan Produktif	-	-
	b. Sumbangan	-	-
	c. Penggunaan Lainnya Untuk Kepentingan Umum	1.486	2.252
	Total Penggunaan	**1.486**	**2.252**
4.	Kenaikan (Penurunan) Sumber Dana Kebajikan	53.297	33.104
5.	Sumber Dana Kebajikan Pada Akhir Periode	117.409	64.112

CADANGAN PENYISIHAN KERUGIAN
Per 30 Juni 2015 dan 2014 (Dalam Jutaan Rupiah)

No.	POS-POS	30 Juni 2015 CKPN Individual	30 Juni 2015 CKPN Kolektif	30 Juni 2015 PPA Wajib Dibentuk Umum	30 Juni 2015 PPA Wajib Dibentuk Khusus	30 Juni 2014 CKPN Individual	30 Juni 2014 CKPN Kolektif	30 Juni 2014 PPA Wajib Dibentuk Umum	30 Juni 2014 PPA Wajib Dibentuk Khusus
1	Penempatan pada bank lain	-	298	298	-	-	8.618	8.053	565
2	Tagihan *spot* dan *forward*	-	-	-	-	-	-	-	-
3	Surat berharga dimiliki	-	152.501	15.501	137.000	-	141.919	4.919	137.000
4	Tagihan Akseptasi	-	5.895	4.134	1.760	-	-	-	-
5	Piutang *Murabahah*	316.528	670.775	276.887	664.108	-	958.341	284.915	672.598
6	Piutang *Istishna*	-	14.519	56	14.463	-	1.956	240	1.716
7	Piutang *Qardh*	-	115.650	12.231	103.419	-	66.510	34.701	31.808
8	Piutang Sewa	-	-	-	-	-	-	-	-
9	Pembiayaan *Mudharabah*	-	102.762	29.804	72.959	-	239.690	30.436	209.254
10	Pembiayaan *Musyarakah*	-	313.227	75.764	234.002	-	536.985	59.374	473.696
11	Pembiayaan Lainnya	-	-	-	-	-	-	-	-
12	Penyertaan	-	503	503	-	-	-	-	-
13	Penyertaan modal sementara	-	-	-	-	-	-	-	-
14	Komitmen dan kontijensi	-	3.427	3.427	-	-	3.314	3.314	-

PEMEGANG SAHAM	PENGURUS BANK
Pemegang Saham Pengendali (PSP) : PT Bank Mandiri (Persero) Tbk. : 99,99999966%	**DEWAN KOMISARIS:** - Komisaris Utama: **Ventje Rahardjo**; - Komisaris Independen: **Ramzi A. Zuhdi**; - Komisaris Independen: **Bambang Widianto**; - Komisaris Independen: **Zulkifli Djaelani**; - Komisaris: **Agus Fuad**
Pemegang Saham Bukan PSP melalui Pasar Modal (≥ 5%) : Nihil	**DIREKSI:** - Direktur Utama: **Agus Sudiarto**; - Direktur: **Agus Dwi Handaya**; - Direktur: **Fahmi Ridho**; - Direktur: **Putu Rahwidhiyasa**; - Direktur: **Edwin Dwidjajanto ***; - Direktur: **Kusman Yandi ***; - Direktur: **Choirul Anwar ***
Pemegang Saham Bukan PSP tidak melalui Pasar Modal (≥ 5%) : Nihil	**DEWAN PENGAWAS SYARIAH:** - Ketua: **Prof. Dr. Komaruddin Hidayat, MA**; - Anggota: **Dr. M. Syafii Antonio, M.Ec.**; - Anggota: **Dr. H. Mohamad Hidayat, MBA, MH.**

*Berlaku efektif setelah mendapat persetujuan dari Otoritas Jasa Keuangan (OJK) atas Penilaian Kemampuan dan Kepatutan (Fit & Proper Test).

Sebagian Penghargaan Tahun 2015:

- **The Best Islamic Bank in Indonesia 2014** — Euromoney
- **Islamic Bank of The Year** — Asset Asian Awards 2015
- **The Best Overall Performance** — MRI-Banking Service Excellence 2015
- **The Best Islamic Bank in Indonesia 2014** — Asiamoney
- **The Most Trusted Companies 2014** — IICG & Majalah SWA
- **Consumer's Choice 2015** — Indonesia Middle-Class Brand Champion

Catatan:
- Informasi keuangan di atas pertanggal dan tahun yang berakhir pada tanggal 30 Juni 2015 dan 2014 diambil dari Laporan Keuangan yang tidak diaudit, serta informasi keuangan pada tanggal 31 Desember 2014 yang telah diaudit oleh KAP Ernst & Young (Partner penanggung jawab Benyanto Suherman) dengan opini wajar tanpa pengecualian.
- Penyajian laporan keuangan publikasi ini diterbitkan guna memenuhi Peraturan Otoritas Jasa Keuangan No. 6/POJK.03/2015 tanggal 31 Maret 2015 tentang Transparansi dan Publikasi Laporan Bank dan Surat Edaran Otoritas Jasa Keuangan No. 18/SEOJK.03/2015 tanggal 8 Juni 2015 tentang Transparansi dan Publikasi Laporan Bank Umum Syariah dan Unit Usaha Syariah.
- Perusahaan Induk adalah PT Bank Mandiri (Persero) Tbk.
- Kurs tukar mata uang asing untuk 1 USD per tanggal 30 Juni 2015, 30 Juni 2014 dan 31 Desember 2014 adalah masing-masing sebesar Rp13.332,50; Rp11.855,00 dan Rp12.385,00.

Jakarta, 14 Agustus 2015
S.E & O
Direksi
PT Bank Syariah Mandiri

Agus Sudiarto
Direktur Utama

Agus Dwi Handaya
Direktur

LAPORAN POSISI KEUANGAN PERUSAHAAN INDUK
Per 30 Juni 2015 dan 31 Desember 2014 (Dalam Jutaan Rupiah)

NO.	POS-POS	BANK 30 Juni 2015	BANK 31 Desember 2014 (diaudit)	KONSOLIDASI 30 Juni 2015	KONSOLIDASI 31 Desember 2014 (diaudit)
	ASET				
1	Kas	17.190.231	18.719.445	19.523.886	20.704.563
2	Penempatan pada Bank Indonesia	91.710.382	83.185.965	97.366.453	93.335.143
3	Penempatan pada bank lain	24.861.693	24.227.538	28.531.822	27.463.279
4	Tagihan *spot* dan derivatif	73.636	75.289	73.636	75.289
5	Surat berharga				
	a. Diukur pada nilai wajar melalui laporan laba/rugi	3.266.736	2.442.863	21.992.987	22.381.653
	b. Tersedia untuk dijual	82.366.034	66.730.393	84.073.454	67.678.009
	c. Dimiliki hingga jatuh tempo ***)	24.626.562	24.644.673	31.009.621	29.406.588
	d. Pinjaman yang diberikan dan piutang	-	-	-	-
6	Surat berharga yang dijual dengan janji dibeli kembali (repo)	9.941.005	7.088.104	9.941.005	7.088.104
7	Tagihan atas surat berharga yang dibeli dengan janji dijual kembali (reverse repo)	13.725.477	18.528.320	14.428.140	19.786.745
8	Tagihan akseptasi	28.937.986	13.114.059	28.937.986	13.114.059
9	Kredit				
	a. Diukur pada nilai wajar melalui laporan laba/rugi	-	-	-	-
	b. Tersedia untuk dijual	-	-	-	-
	c. Dimiliki hingga jatuh tempo	-	-	-	-
	d. Pinjaman yang diberikan dan piutang	495.767.085	475.266.826	545.123.134	523.101.817
10	Piutang pembiayaan konsumen	-	-	6.888.862	6.087.987
11	Pembiayaan syariah	-	-	-	-
12	Penyertaan	4.824.177	4.235.368	58.681	58.672
13	Investasi pemegang polis pada kontrak *unit link*	-	-	-	-
14	Cadangan kerugian penurunan nilai aset keuangan -/-				
	a. Surat berharga	(129.476)	(127.801)	(281.477)	(272.861)
	b. Kredit	(16.721.531)	(15.927.985)	(18.268.782)	(17.706.947)
	c. Lainnya	(2.176.286)	(1.850.478)	(2.428.515)	(2.077.815)
15	Aset tidak berwujud	2.601.138	2.565.198	3.349.005	3.219.982
	Akumulasi amortisasi aset tidak berwujud -/-	(1.588.703)	(1.472.270)	(1.712.316)	(1.575.399)
16	Aset tetap dan inventaris	14.213.115	13.716.579	16.046.210	15.487.052
	Akumulasi penyusutan aset tetap dan inventaris -/-	(5.951.455)	(5.514.581)	(7.116.098)	(6.558.196)
17	Aset non produktif				
	a. Properti terbengkalai	150.039	150.039	150.272	150.272
	b. Aset yang diambil alih	19.815	19.815	33.537	33.537
	c. Rekening tunda	751.728	480.606	751.728	480.606
	d. Aset antar kantor				
	i. melakukan kegiatan operasional di Indonesia	(14.487.762)	(12.382.956)	(14.487.762)	(12.382.956)
	ii. melakukan kegiatan operasional diluar Indonesia	14.604.149	12.484.994	14.604.149	12.484.994
18	Cadangan kerugian penurunan nilai aset non keuangan -/-	(254.734)	(249.240)	(267.796)	(262.302)
19	Sewa pembiayaan	-	-	765.950	783.737
20	Aset pajak tangguhan	3.429.138	3.803.325	3.800.979	4.189.120
21	Aset lainnya	25.377.191	23.085.124	31.186.453	28.764.941
	TOTAL ASET	**817.127.370**	**757.039.212**	**914.075.204**	**855.039.673**
	LIABILITAS DAN EKUITAS				
	LIABILITAS				
1.	Giro **)	161.136.586	123.042.656	167.517.440	128.067.091
2.	Tabungan **)	214.074.793	229.454.611	236.429.793	252.444.999
3.	Simpanan berjangka **)	220.111.864	223.828.534	250.910.500	255.870.003
4.	Dana investasi *revenue sharing*	-	-	-	-
5.	Pinjaman dari Bank Indonesia	-	-	-	-
6.	Pinjaman dari bank lain **)	36.352.745	17.690.236	36.650.107	17.772.200
7.	Liabilitas *spot* dan derivatif	143.364	160.038	143.338	160.038
8.	Utang atas surat berharga yang dijual dengan janji dibeli kembali (repo)	8.860.954	6.112.589	8.860.954	6.112.589
9.	Utang akseptasi	28.937.986	13.114.059	28.937.986	13.114.059
10.	Surat berharga yang diterbitkan	564	564	1.725.575	1.924.934
11.	Pinjaman yang diterima	22.451.665	25.129.019	25.789.263	27.975.628
12.	Setoran jaminan	1.431.034	1.849.027	1.431.034	1.849.027
13.	Liabilitas antar kantor				
	a. Melakukan kegiatan operasional di Indonesia	-	-	-	-
	b. Melakukan kegiatan operasional di luar Indonesia	-	-	-	-
14.	Liabilitas pajak tangguhan	-	-	-	-
15.	Kewajiban kepada pemegang polis *unit link*	-	-	16.878.239	17.343.799
16.	Liabilitas lainnya	21.649.160	19.326.331	29.539.166	27.560.744
17.	Dana investasi *profit sharing*	-	-	-	-
	TOTAL LIABILITAS	**715.150.715**	**659.707.664**	**804.813.395**	**750.195.111**
	EKUITAS				
18.	Modal disetor				
	a. Modal dasar	16.000.000	16.000.000	16.000.000	16.000.000
	b. Modal yang belum disetor -/-	(4.333.333)	(4.333.333)	(4.333.333)	(4.333.333)
	c. Saham yang dibeli kembali (treasury stock) -/-	-	-	-	-
19.	Tambahan modal disetor				
	a. Agio	17.476.308	17.476.308	17.316.192	17.316.192
	b. Disagio -/-	-	-	-	-
	c. Modal sumbangan	-	-	-	-
	d. Dana setoran modal	-	-	-	-
	e. Lainnya	-	-	-	-
20.	Pendapatan (kerugian) komprehensif lainnya				
	a. Penyesuaian akibat penjabaran laporan keuangan dalam mata uang asing	136.305	98.192	290.651	203.625
	b. Keuntungan (kerugian) dari perubahan nilai aset keuangan dalam kelompok tersedia untuk dijual	(1.251.024)	(699.084)	(1.159.807)	(600.479)
	c. Bagian efektif lindung nilai arus kas	-	-	-	-
	d. Selisih penilaian kembali aset tetap	-	-	-	-
	e. Bagian pendapatan komprehensif lain dari entitas asosiasi	-	-	-	-
	f. Keuntungan (kerugian) aktuarial program manfaat pasti	(6.800)	-	(9.092)	-
	g. Pajak penghasilan terkait dengan laba komprehensif lain	241.339	139.817	239.925	137.095
	h. Lainnya	(22.967)	(22.967)	(107.115)	(107.964)
21.	Selisih kuasi reorganisasi	-	-	-	-
22.	Selisih restrukturisasi entitas sepengendali	-	-	-	-
23.	Ekuitas lainnya	-	-	-	-
24.	Cadangan				
	a. Cadangan umum	2.333.333	2.333.333	2.333.333	2.333.333
	b. Cadangan tujuan	7.022.115	4.399.179	7.022.115	4.399.179
25.	Laba/rugi				
	a. Tahun-tahun lalu *)	54.349.199	42.511.775	59.719.329	47.438.360
	b. Tahun berjalan	10.032.180	19.428.328	9.924.439	19.871.873
	TOTAL EKUITAS YANG DAPAT DIATRIBUSIKAN KEPADA PEMILIK	**101.976.655**	**97.331.548**	**107.236.637**	**102.657.881**
26	Kepentingan non pengendali	-	-	**2.025.172**	**2.186.681**
	TOTAL EKUITAS	**101.976.655**	**97.331.548**	**109.261.809**	**104.844.562**
	TOTAL LIABILITAS DAN EKUITAS	**817.127.370**	**757.039.212**	**914.075.204**	**855.039.673**

*) Setelah eliminasi saldo rugi sebesar Rp162.874.901 juta dengan agio saham/tambahan modal disetor melalui kuasi-reorganisasi pada tanggal 30 April 2003.
**) Saldo konsolidasian termasuk dana syirkah temporer dari Entitas Anak.
***) Termasuk didalamnya Surat Berharga yang dimiliki Entitas Anak dengan klasifikasi "Diukur pada Biaya Perolehan", sesuai dengan PSAK 110 "Akuntansi Sukuk", yang berlaku efektif sejak 1 Januari 2012.

LAPORAN LABA RUGI KOMPREHENSIF PERUSAHAAN INDUK
Untuk Periode yang Berakhir Pada Tanggal 30 Juni 2015 dan 2014 (Dalam Jutaan Rupiah)

NO.	POS-POS	BANK 30 Juni 2015	BANK 30 Juni 2014	KONSOLIDASI 30 Juni 2015	KONSOLIDASI 30 Juni 2014
	PENDAPATAN DAN BEBAN OPERASIONAL				
A.	**Pendapatan Bunga dan Syariah, Beban Bunga dan Syariah, serta Pendapatan Premi dan Beban Klaim**				
1.	Pendapatan Bunga dan Pendapatan Syariah	30.502.321	25.586.042	34.571.085	29.291.415
	a. Rupiah	28.283.412	23.800.817	32.272.345	27.413.796
	b. Valuta asing	2.218.909	1.785.225	2.298.740	1.877.619
2.	Beban Bunga dan Beban Syariah	11.749.096	9.143.578	13.371.176	10.667.145
	a. Rupiah	11.048.779	8.743.484	12.667.646	10.263.532
	b. Valuta asing	700.317	400.094	703.530	403.613
	Pendapatan (Beban) Bunga dan Syariah - Bersih	18.753.225	16.442.464	21.199.909	18.624.270
3.	Pendapatan Premi	-	-	5.036.629	4.077.524
4.	Beban Klain	-	-	3.481.128	2.817.871
	Pendapatan Premi (Beban Klaim) Bersih	-	-	1.555.501	1.259.653
	Pendapatan (Beban) Bunga dan Syariah - Bersih serta Pendapatan Premi (Beban Klaim) Bersih	18.753.225	16.442.464	22.755.410	19.883.923
B.	**Pendapatan dan Beban Operasional selain Bunga**				
1.	Pendapatan Operasional Selain Bunga	8.025.289	6.377.901	8.140.774	7.275.163
	a. Peningkatan nilai wajar aset keuangan (mark to market)				
	i. Surat berharga	-	1.506	-	81.863
	ii. Kredit	-	-	-	-
	iii. *Spot* dan derivatif	740.747	684.145	740.747	684.145
	iv. Aset keuangan lainnya	-	-	-	-
	b. Penurunan nilai wajar liabilitas keuangan (mark to market)	-	-	-	-
	c. Keuntungan penjualan aset keuangan				
	i. Surat berharga	268.170	102.226	284.284	116.948
	ii. Kredit	-	-	-	-
	iii. Aset keuangan lainnya	-	-	-	-
	d. Keuntungan transaksi spot dan derivatif (realised)	106.715	87.386	120.209	100.148
	e. Keuntungan dari penyertaan dengan *equity method*	751.420	38.722	581	-
	f. Dividen	-	-	-	-
	g. Komisi/provisi/fee dan administrasi	4.609.697	3.868.494	5.054.101	4.363.575
	h. Pemulihan atas cadangan kerugian penurunan nilai	40.551	1.112	40.551	2.513
	i. Pendapatan lainnya	1.507.989	1.594.310	1.900.301	1.925.971
2.	Beban Operasional Selain Bunga	14.354.391	11.560.870	17.811.962	14.606.938
	a. Penurunan nilai wajar aset keuangan (mark to market)				
	i. Surat berharga	195	-	71.023	-
	ii. Kredit	-	-	-	-
	iii. *Spot* dan derivatif	-	-	-	-
	iv. Aset keuangan lainnya	-	-	-	-
	b. Peningkatan nilai wajar liabilitas keuangan (mark to market)	-	-	-	-
	c. Kerugian penjualan aset keuangan				
	i. Surat berharga	-	-	-	-
	ii. Kredit	-	-	-	-
	iii. Aset keuangan lainnya	-	-	-	-
	d. Kerugian transaksi spot dan derivatif (realised)	-	-	-	-
	e. Kerugian penurunan nilai aset keuangan (impairment)				
	i. Surat berharga	-	-	6.940	-
	ii. Kredit	3.390.071	2.107.619	3.702.277	2.548.161
	iii. Pembiayaan syariah	-	-	-	-
	iv. Aset keuangan lainnya	217.716	139.847	327.743	253.568
	f. Kerugian terkait risiko operasional	(123)	2.392	(123)	2.392
	g. Kerugian dari penyertaan dengan *equity method*	-	-	-	-
	h. Komisi/provisi/fee dan administrasi	393.418	332.983	393.418	332.983
	i. Kerugian penurunan nilai aset lainnya (non keuangan)	1.043	44.574	(470)	39.614
	j. Beban tenaga kerja	4.627.138	4.069.840	5.904.491	5.129.742
	k. Beban promosi	319.336	308.670	396.723	354.978
	l. Beban lainnya	5.405.597	4.554.945	7.009.940	5.945.500
	Pendapatan (Beban) Operasional Selain Bunga Bersih	(6.329.102)	(5.182.969)	(9.671.188)	(7.331.775)
	LABA (RUGI) OPERASIONAL	12.424.123	11.259.495	13.084.222	12.552.148
	PENDAPATAN DAN BEBAN NON OPERASIONAL				
1.	Keuntungan (kerugian) penjualan aset tetap dan inventaris	87	3.342	100	3.342
2.	Keuntungan (kerugian) penjabaran transaksi valuta asing	-	-	-	-
3.	Pendapatan (beban) non operasional lainnya	9.079	3.457	2.082	1.971
	LABA (RUGI) NON OPERASIONAL	9.166	6.799	2.182	5.313
	LABA (RUGI) TAHUN BERJALAN SEBELUM PAJAK	12.433.289	11.266.294	13.086.404	12.557.461
	Pajak penghasilan				
	a. Taksiran pajak tahun berjalan	(1.925.398)	(1.458.134)	(2.233.737)	(1.774.253)
	b. Pendapatan (beban) pajak tangguhan	(475.711)	(814.377)	(516.148)	(817.654)
	LABA (RUGI) TAHUN BERJALAN SETELAH PAJAK BERSIH	10.032.180	8.993.783	10.336.519	9.965.554
	PENDAPATAN KOMPREHENSIF LAIN				
1.	Pos-pos yang tidak akan direklasifikasi ke laba rugi				
	a. Keuntungan revaluasi aset tetap	-	-	-	-
	b. Keuntungan (kerugian) aktuarial program imbalan pasti	(6.800)	-	(9.092)	-
	c. Bagian Pendapatan komprehensif lain dari entitas asosiasi	-	-	-	-
	d. Lainnya	-	-	-	-
	e. Pajak penghasilan terkait pos-pos yang tidak akan direklasifikasi ke laba rugi	-	-	-	-
2.	Pos-pos yang akan direklasifikasi ke laba rugi				
	a. Penyesuaian akibat penjabaran laporan keuangan dalam mata uang asing	38.113	(4.246)	87.026	(19.260)
	b. Keuntungan (kerugian) dari perubahan nilai aset keuangan dalam kelompok tersedia untuk dijual	(551.940)	863.012	(559.328)	877.306
	c. Bagian efektif dari lindung nilai arus kas	-	-	-	-
	d. Lainnya	-	-	-	-
	e. Pajak penghasilan terkait pos-pos yang akan direklasifikasi ke laba rugi	101.522	(180.304)	103.679	(183.163)
	Penghasilan Komprehensif lain periode berjalan - net pajak penghasilan terkait	(419.105)	678.462	(377.715)	674.883
	TOTAL LABA KOMPREHENSIF PERIODE BERJALAN	9.613.075	9.672.245	9.958.804	10.640.437
	Laba yang dapat diatribusikan kepada :				
	PEMILIK	10.032.180	8.993.783	9.924.439	9.585.405
	KEPENTINGAN NON PENGENDALI	-	-	412.080	380.149
	TOTAL LABA PERIODE BERJALAN	10.032.180	8.993.783	10.336.519	9.965.554
	Total Penghasilan Komprehensif lain yang dapat diatribusikan kepada :				
	PEMILIK	(419.105)	678.462	(377.715)	674.883
	KEPENTINGAN NON PENGENDALI	-	-	-	-
	TOTAL PENGHASILAN KOMPREHENSIF LAIN PERIODE BERJALAN	(419.105)	678.462	(377.715)	674.883
	Total Laba Komprehensif yang dapat diatribusikan kepada :				
	PEMILIK	9.613.075	9.672.245	9.546.724	10.260.288
	KEPENTINGAN NON PENGENDALI	-	-	412.080	380.149
	TOTAL LABA KOMPREHENSIF PERIODE BERJALAN	9.613.075	9.672.245	9.958.804	10.640.437
	TRANSFER LABA (RUGI) KE KANTOR PUSAT	-	-	-	-
	DIVIDEN	-	-	-	-
	LABA BERSIH PER SAHAM	-	-	425,33	410,81

LAPORAN KOMITMEN DAN KONTINJENSI PERUSAHAAN INDUK
Per 30 Juni 2015 dan 31 Desember 2014 (Dalam Jutaan Rupiah)

NO.	POS-POS	BANK 30 Juni 2015	BANK 31 Desember 2014 (diaudit)	KONSOLIDASI 30 Juni 2015	KONSOLIDASI 31 Desember 2014 (diaudit)
I	TAGIHAN KOMITMEN				
	1. Fasilitas pinjaman yang belum digunakan				
	a. Rupiah	-	-	-	-
	b. Valuta asing	3.999.750	1.238.500	3.999.750	1.238.500
	2. Posisi pembelian *spot* dan derivatif yang masih berjalan	314.146	517.643	316.558	517.643
	3. Lainnya	-	-	-	-
II	KEWAJIBAN KOMITMEN				
	1. Fasilitas kredit kepada nasabah yang belum ditarik				
	a. BUMN				
	i *Committed*				
	- Rupiah	7.605.618	8.784.000	7.605.618	8.784.000
	- Valuta asing	421.002	829.871	421.002	829.871
	ii *Uncommitted*				
	- Rupiah	7.688.107	8.560.597	7.688.107	8.560.597
	- Valuta asing	228.502	371.870	228.502	371.870
	b. Lainnya				
	i *Committed*	22.062.416	23.909.362	22.063.358	23.910.508
	ii *Uncommitted*	50.419.502	50.111.245	51.048.600	50.900.502
	2. Fasilitas kredit kepada bank lain yang belum ditarik				
	a. *Committed*				
	i Rupiah	72.311	38.620	72.311	38.620
	ii Valuta asing	-	-	-	-
	b. *Uncommitted*				
	i Rupiah	177.000	10.000	177.000	10.000
	ii Valuta asing	-	-	-	-
	3. *Irrevocable* L/C yang masih berjalan				
	a. L/C luar negeri	8.685.893	12.255.309	8.708.760	12.287.396
	b. L/C dalam negeri	3.017.916	2.852.728	3.037.627	2.880.718
	4. Posisi penjualan *spot* dan derivatif yang masih berjalan	482.893	174.640	485.302	174.640
	5. Lainnya	-	-	-	-
III	TAGIHAN KONTINJENSI				
	1. Garansi yang diterima				
	a. Rupiah	511.999	453.429	514.342	455.772
	b. Valuta asing	20.109.435	18.305.893	20.112.264	18.308.707
	2. Pendapatan bunga dalam penyelesaian				
	a. Bunga kredit yang diberikan	7.683.169	7.615.239	7.688.781	7.620.314
	b. Bunga lainnya	51.949	51.949	1.213.797	946.905
	3. Lainnya	32.729	32.729	32.729	32.729
IV	KEWAJIBAN KONTINJENSI				
	1. Garansi yang diberikan				
	a. Rupiah	27.476.016	28.458.307	27.581.732	28.563.086
	b. Valuta asing	47.739.710	44.501.007	47.982.217	44.539.265
	2. Lainnya	383.968	377.195	383.968	377.195

LAPORAN PERUBAHAN EKUITAS KONSOLIDASIAN PERUSAHAAN INDUK
Untuk Periode-periode yang Berakhir Pada Tanggal 30 Juni 2015 (Dinyatakan dalam Jutaan Rupiah, kecuali dinyatakan lain)

	Modal Ditempatkan dan Disetor	Tambahan Modal Disetor/ Agio Saham	Selisih Kurs karena Penjabaran Laporan Keuangan dalam Mata Uang Asing	Kerugian Bersih yang belum Direalisasi dari Penurunan Nilai Wajar Efek-efek dan Obligasi Pemerintah yang Tersedia untuk Dijual Setelah Dikurangi Pajak Tangguhan	Keuntungan (Kerugian) Aktuarial Program Imbalan Pasti	Saldo laba *) Sudah Ditentukan Penggunaannya	Saldo laba *) Belum Ditentukan Penggunaannya	Saldo laba *) Jumlah	Jumlah Ekuitas
Saldo pada tanggal 1 Januari 2015	11.666.667	17.476.308	98.192	(582.234)	-	9.779.446	58.893.169	68.672.615	97.331.548
Pembentukan cadangan dividen dari laba bersih tahun 2014	-	-	-	-	-	-	(4.967.968)	(4.967.968)	(4.967.968)
Pembentukan cadangan khusus dari laba bersih tahun 2014	-	-	-	-	-	2.622.936	(2.622.936)	-	-
Laba komprehensif untuk periode yang berakhir pada tanggal 30 Juni 2015	-	-	38.113	(450.418)	(6.800)	-	10.032.180	10.032.180	9.613.075
Saldo per 30 Juni 2015	11.666.667	17.476.308	136.305	(1.032.652)	(6.800)	12.402.382	61.334.445	73.736.827	101.976.655

*) Saldo rugi sebesar Rp162.874.901 telah dieliminasi dengan tambahan modal disetor/agio saham pada saat kuasireorganisasi per 30 April 2003

bsm call 14040

digilib.iain-jember.ac.id • digilib.iain-jember.ac.id • digilib.iain-jember.ac.id • digilib.iain-jember.ac.id • digilib.iain-jember.ac.id • digilib.iain-jember.ac.id

LAPORAN KEUANGAN

PT Bank Syariah Mandiri & Perusahaan Induk

mandiri syariah

Terdepan, Modern. Menenteramkan

LAPORAN POSISI KEUANGAN (NERACA) TRIWULANAN
Per 30 Juni 2016 dan 31 Desember 2015 (Dalam Jutaan Rupiah)

No.	POS-POS	Bank 30 Juni 2016	Bank 31 Desember 2015
	ASET		
1.	Kas	1.291.740	1.611.125
2.	Penempatan Pada Bank Indonesia	9.231.586	7.943.741
3.	Penempatan Pada Bank Lain	670.769	532.365
4.	Tagihan *Spot* dan *Forward*	1	-
5.	Surat Berharga Dimiliki	6.572.339	7.726.926
6.	Tagihan atas Surat Berharga yang dibeli dengan janji dijual kembali (reverse repo)	525.717	368.970
7.	Tagihan Akseptasi	264.758	260.325
8.	Piutang		
	a. Piutang *Murabahah*	51.320.529	49.914.035
	b. Pendapatan Margin *Murabahah* Yang Ditangguhkan -/-	(16.433.545)	(15.303.225)
	c. Piutang *Istishna'*	7.612	11.824
	d. Pendapatan Margin *Istishna'* Yang Ditangguhkan -/-	(465)	(231)
	e. Piutang *Qardh*	1.884.142	1.967.130
	f. Piutang Sewa	10.977	18.286
9.	Pembiayaan Bagi Hasil		
	a. *Mudharabah*	3.597.104	2.888.566
	b. *Musyarakah*	11.241.065	10.591.077
	c. Lainnya	-	-
10.	Pembiayaan Sewa		
	a. Aset *Ijarah*	1.203.360	1.045.336
	b. Akumulasi Penyusutan /Amortisasi -/-	(309.970)	(239.287)
	c. Cadangan Kerugian Penurunan Nilai -/-	-	-
11.	Penyertaan	50.331	50.331
12	Cadangan Kerugian Penurunan Nilai Aset Produktif		
	a. Individual	(456.851)	(693.833)
	b. Kolektif	(1.497.470)	(1.321.073)
13	Aset Tidak Berwujud	201.012	184.826
	Akumulasi Amortisasi -/-	(113.328)	(95.602)
14	*Salam*	-	-
15	Aset *Istishna'* Dalam Penyelesaian		
	Termin *Istishna'* -/-	-	-
16	Aset Tetap Dan Inventaris	2.038.530	1.993.417
	Akumulasi Penyusutan-/-	(1.055.261)	(958.506)
17.	Properti Terbengkalai	-	-
18.	Aset Yang Diambil Alih	939	939
19.	Rekening Tunda	-	-
20.	Aset Antar Kantor		
	a. Kegiatan Operasional Di Indonesia	23	-
	b. Kegiatan Operasional Di Luar Indonesia	-	-
21.	Cadangan Kerugian Penurunan Nilai Aset Lainnya -/-	(97.768)	(30.701)
22.	Persediaan	-	-
23.	Aset Pajak Tangguhan	191.392	230.125
24.	Aset Lainnya	1.683.587	1.672.823
	TOTAL ASET	**72.022.855**	**70.369.709**
	LIABILITAS DAN EKUITAS		
	LIABILITAS		
1.	Dana Simpanan *Wadiah*		
	a. Giro	7.091.732	5.818.708
	b. Tabungan	2.335.566	2.239.241
2.	Dana Investasi *Non Profit Sharing*		
	a. Giro	11.940	11.502
	b. Tabungan	22.191.113	22.755.891
	c. Deposito	32.161.787	31.287.537
3.	Liabilitas Kepada Bank Indonesia	-	-
4.	Liabilitas Kepada Bank Lain	264.167	412.511
5.	Liabilitas *Spot* dan *Forward*	-	-
6.	Surat Berharga Diterbitkan	500.000	500.000
7.	Liabilitas Akseptasi	264.758	260.325
8.	Pembiayaan Diterima	-	-
9.	Setoran Jaminan	23.683	58.779
10.	Liabilitas Antar Kantor		
	a. Kegiatan Operasional Di Indonesia	-	37
	b. Kegiatan Operasional Di Luar Indonesia	-	-
11.	Liabilitas Pajak Tangguhan	-	-
12.	Liabilitas Lainnya	1.395.610	1.411.439
13.	Dana Investasi *Profit Sharing*	-	-
	TOTAL LIABILITAS	**66.240.356**	**64.755.970**
	EKUITAS		
14.	Modal Disetor		
	a. Modal Dasar	2.500.000	2.500.000
	b. Modal Yang Belum Disetor -/-	(510.978)	(510.978)
	c. Saham Yang Dibeli Kembali (treasury stock) -/-	-	-
15.	Tambahan Modal Disetor		
	a. Agio	-	-
	b. Disagio -/-	-	-
	c. Modal Sumbangan	-	-
	d. Dana Setoran Modal	-	-
	e. Lainnya	-	-
16.	Pendapatan (Kerugian) Komprehensif Lainnya		
	a. Penyesuaian Akibat Penjabaran Laporan Keuangan Dalam Mata Uang Asing	-	-
	b. Keuntungan (Kerugian) Dari Perubahan Nilai Aset Keuangan Dalam Kelompok Tersedia Untuk Dijual	7.074	5.952
	c. Bagian Efektif Lindung Nilai Arus Kas	-	-
	d. Selisih Penilaian Kembali Aset Tetap	344.038	344.038
	e. Bagian Pendapatan Komprehensif Lain dari Entitas Asosiasi	-	-
	f. Keuntungan (Kerugian) Aktuarial Program Manfaat Pasti	32.225	32.225
	g. Pajak Penghasilan Terkait Dengan Laba Komprehensif Lain	-	-
	h. Lainnya	-	-
17.	Selisih Kuasi Reorganisasi	-	-
18.	Selisih Restrukturisasi Entitas Sepengendali	-	-
19.	Ekuitas Lainnya	-	-
20.	Cadangan		
	a. Cadangan Umum	397.804	297.804
	b. Cadangan Tujuan	-	-
21.	Laba (Rugi)		
	a. Laba (Rugi) Tahun-tahun Lalu	2.844.698	2.655.122
	b. Laba (Rugi) Tahun Berjalan	167.638	289.576
	TOTAL EKUITAS YANG DAPAT DI ATRIBUSIKAN KEPADA PEMILIK	**5.782.499**	**5.613.739**
22.	Kepentingan Non Pengendali (Minority Interest)	-	-
	TOTAL EKUITAS	**5.782.499**	**5.613.739**
	TOTAL LIABILITAS DAN EKUITAS	**72.022.855**	**70.369.709**

LAPORAN LABA RUGI DAN PENGHASILAN KOMPREHENSIF LAIN
Periode yang berakhir pada 30 Juni 2016 dan 2015 (Dalam Jutaan Rupiah)

No.	POS-POS	Bank 30 Juni 2016	Bank 30 Juni 2015
	PENDAPATAN DAN BEBAN OPERASIONAL		
A.	**Pendapatan dan Beban Operasional**		
1.	**Pendapatan Penyaluran Dana**		
	a. Rupiah		
	i. Pendapatan Dari Piutang		
	- *Murabahah*	1.885.098	1.750.901
	- *Istishna'*	62	717
	- *Ujrah*	102.772	90.578
	ii. Pendapatan Dari Bagi Hasil		
	- *Mudharabah*	168.463	186.643
	- *Musyarakah*	533.045	436.961
	iii. Lainnya	392.775	394.812
	b. Valuta Asing		
	i. Pendapatan Dari Piutang		
	- *Murabahah*	82.692	90.580
	- *Istishna'*	-	-
	- *Ujrah*	-	-
	ii. Pendapatan Dari Bagi Hasil		
	- *Mudharabah*	-	-
	- *Musyarakah*	15	71
	iii. Lainnya	3.774	6.797
2.	**Bagi Hasil Untuk Pemilik Dana Investasi**		
	a. Rupiah		
	i. *Non Profit Sharing*	1.180.848	1.276.262
	ii. *Profit Sharing*	-	-
	b. Valuta Asing		
	i. *Non Profit Sharing*	133	287
	ii. *Profit Sharing*	-	-
3.	**Pendapatan Setelah Distribusi Bagi Hasil**	**1.987.715**	**1.681.511**
B.	**Pendapatan dan Beban Operasional Selain Penyaluran Dana**		
1.	**Pendapatan Operasional Lainnya**		
	a. Peningkatan Nilai Wajar Aset Keuangan		
	i. Surat Berharga	-	417
	ii. *Spot* dan *Forward*	-	-
	b. Keuntungan Penjualan Aset		
	i. Surat Berharga	-	-
	ii. Aset Ijarah	69	46
	c. Keuntungan Transaksi *Spot* dan *Forward* (Realised)	8.718	7.627
	d. Pendapatan Bank Selaku *Mudharib* Dalam *Mudharabah Muqayyadah*	21	46
	e. Keuntungan Dari Penyertaan Dengan *Equity Method*	-	-
	f. Dividen	-	-
	g. Komisi/ Provisi/ *Fee* dan Administrasi	307.058	414.484
	h. Pemulihan Atas Cadangan Kerugian Penurunan Nilai	-	-
	i. Pendapatan Lainnya	37.224	20.307
2.	**Beban Operasional Lainnya**		
	a. Beban Bonus *Wadiah*	27.658	28.074
	b. Penurunan Nilai Wajar Aset Keuangan		
	i. Surat Berharga	369	-
	ii. *Spot* dan *Forward*	-	-
	c. Kerugian Penjualan Aset		
	i. Surat Berharga	-	-
	ii. Aset Ijarah	-	-
	d. Kerugian Transaksi *Spot* dan *Forward* (Realised)	-	-
	e. Kerugian Penurunan Nilai Aset Keuangan (Impairment)		
	i. Surat Berharga	170	6.940
	ii. Pembiayaan Dari Piutang	140.355	118.460
	iii. Pembiayaan Bagi Hasil	208.701	189.905
	iv. Aset Keuangan Lainnya	62.719	6.268
	f. Kerugian Terkait Risiko Operasional	4	2.052
	g. Kerugian Dari Penyertaan Dengan *Equity Method*	-	-
	h. Komisi/ Provisi/ *Fee* dan Administrasi	597	187
	i. Kerugian Penurunan Nilai Aset Lainnya (Non Keuangan)	67.000	-
	j. Beban Tenaga Kerja	957.458	966.425
	k. Beban Promosi	24.933	35.555
	l. Beban Lainnya	626.300	590.216
	Pendapatan (Beban) Operasional Lainnya	**(1.763.174)**	**(1.501.155)**
	LABA (RUGI) OPERASIONAL	**224.541**	**180.356**
	PENDAPATAN DAN BEBAN NON OPERASIONAL		
1.	Keuntungan (Kerugian) Penjualan Aset Tetap Dan Inventaris	512	911
2.	Keuntungan (Kerugian) Penjabaran Transaksi Valuta Asing	(4.132)	2.122
3.	Pendapatan (Beban) Non Operasional Lainnya	1.116	490
	LABA (RUGI) NON OPERASIONAL	**(2.504)**	**3.523**
	LABA (RUGI) TAHUN BERJALAN	**222.037**	**183.879**
	Pajak Penghasilan		
	a. Taksiran Pajak Tahun Berjalan	15.666	20.585
	b. Pendapatan (Beban) Pajak Tangguhan	(38.733)	(30.948)
	LABA (RUGI) TAHUN BERJALAN SETELAH PAJAK BERSIH	**167.638**	**132.346**
	PENGHASILAN KOMPREHENSIF LAIN		
1.	**Pos-Pos Yang Tidak Akan Direklasifikasi Ke Laba Rugi**		
	a. Keuntungan Revaluasi Aset Tetap	-	-
	b. Keuntungan (Kerugian) Aktuarial Program Imbalan Pasti	-	-
	c. Bagian Pendapatan Komprehensif Lain Dari Entitas Asosiasi	-	-
	d. Lainnya	-	-
	e. Pajak Penghasilan Terkait Pos-Pos Yang Tidak Akan Direklasifikasi Ke Laba Rugi	-	-
2.	**Pos-Pos Yang Akan Direklasifikasi Ke Laba Rugi**		
	a. Penyesuaian Akibat Penjabaran Laporan Keuangan Dalam Mata Uang Asing	-	-
	b. Keuntungan (Kerugian) Dari Perubahan Nilai Aset Keuangan Dalam Kelompok Tersedia Untuk Dijual	1.123	3.537
	c. Bagian Efektif Dari Lindung Nilai Arus Kas	-	-
	d. Lainnya	-	-
	e. Pajak Penghasilan Terkait Pos-Pos Yang Akan Direklasifikasi Ke Laba Rugi	-	-
	PENGHASILAN KOMPREHENSIF LAIN TAHUN BERJALAN - NET PAJAK PENGHASILAN TERKAIT	**1.123**	**3.537**
	TOTAL LABA (RUGI) KOMPREHENSIF TAHUN BERJALAN	**168.761**	**135.883**
	Laba Yang Dapat Diatribusikan Kepada :		
	PEMILIK	167.638	132.346
	KEPENTINGAN NON PENGENDALI	-	-
	TOTAL LABA TAHUN BERJALAN	167.638	132.346
	Total Penghasilan Komprehensif Lain Yang Dapat Diatribusikan Kepada :		
	PEMILIK	1.123	3.537
	KEPENTINGAN NON PENGENDALI	-	-
	TOTAL PENGHASILAN KOMPREHENSIF LAIN TAHUN BERJALAN	1.123	3.537
	DIVIDEN	-	-
	LABA BERSIH PER SAHAM	-	-

LAPORAN KOMITMEN DAN KONTINJENSI TRIWULANAN
Per 30 Juni 2016 dan 31 Desember 2015 (Dalam Jutaan Rupiah)

No.	POS-POS	Bank 30 Juni 2016	Bank 31 Desember 2015
I	**TAGIHAN KOMITMEN**		
	1. Fasilitas Pembiayaan yang Belum Ditarik		
	a. Rupiah	-	-
	b. Valuta Asing	-	-
	2. Posisi Pembelian *Spot* dan *Forward* yang Masih Berjalan	-	-
	3. Lainnya	-	-
II	**KEWAJIBAN KOMITMEN**		
	1. Fasilitas Pembiayaan Kepada Nasabah yang Belum Ditarik		
	a. *Commited*		
	i. Rupiah	-	-
	ii. Valuta Asing	-	-
	b. *Uncommitted*		
	i. Rupiah	666.081	493.751
	ii. Valuta Asing	-	-
	2. Fasilitas Pembiayaan Kepada Bank Lain yang Belum Ditarik		
	a. *Commited*		
	i. Rupiah	-	-
	ii. Valuta Asing	-	-
	b. *Uncommitted*		
	i. Rupiah	-	-
	ii. Valuta Asing	-	-
	3. *Irrevocable* L/C yang Masih Berjalan		
	a. L/C Luar Negeri	5.255	33.258
	b. L/C Dalam Negeri	-	-
	4. Posisi Penjualan *Spot* dan *Forward* yang Masih Berjalan	29.068	-
	5. Lainnya	-	-
III	**TAGIHAN KONTINJENSI**		
	1. Garansi yang Diterima		
	a. Rupiah	-	2.343
	b. Valuta Asing	201.975	213.529
	2. Pendapatan Dalam Penyelesaian		
	a. *Murabahah*	261.542	231.056
	b. *Istishna'*	63	80
	c. Sewa	2.477	2.963
	d. Bagi Hasil	-	-
	e. Lainnya	122.541	110.552
	3. Lainnya	-	-
IV	**KEWAJIBAN KONTINJENSI**		
	1. Garansi yang Diberikan		
	a. Rupiah	94.961	151.632
	b. Valuta Asing	332.136	232.577
	2. Lainnya	-	-

LAPORAN RASIO KEUANGAN
Per 30 Juni 2016 dan 2015 (Dalam Persentase)

No.	RASIO	30 Juni 2016	30 Juni 2015
	Rasio Kinerja		
1.	Kewajiban Penyediaan Modal Minimum (KPMM)	13,69%	11,97%
2.	Aset produktif bermasalah dan aset non produktif bermasalah terhadap total aset produktif dan aset non produktif	4,66%	5,81%
3.	Aset produktif bermasalah terhadap total aset produktif	4,69%	5,85%
4.	Cadangan Kerugian Penurunan Nilai (CKPN) aset keuangan terhadap aset produktif	2,94%	2,79%
5.	NPF *gross*	5,58%	6,67%
6.	NPF *net*	3,74%	4,70%
7.	*Return On Assets* (ROA)	0,62%	0,55%
8.	*Return On Equity* (ROE)	6,14%	5,48%
9.	*Net* Imbalan (NI)	6,54%	6,27%
10.	*Net Operating Margin* (NOM)	0,67%	0,59%
11.	Biaya Operasional terhadap Pendapatan Operasional (BOPO)	93,76%	96,16%
12.	Pembiayaan bagi hasil terhadap total pembiayaan	27,88%	25,78%
13.	*Financing to Deposit Ratio* (FDR)	82,31%	85,01%
	Kepatuhan (Compliance)		
1.	a. Persentase Pelanggaran BMPD		
	a.1. Pihak Terkait	0,00%	0,00%
	a.2. Pihak Tidak Terkait	0,00%	0,00%
	b. Persentase Pelampauan BMPD		
	b.1. Pihak Terkait	0,00%	0,00%
	b.2. Pihak Tidak Terkait	0,00%	0,00%
2.	GWM		
	a. GWM rupiah	5,09%	5,05%
	b. GWM valuta asing	1,23%	1,23%
3.	Posisi Devisa Neto (PDN) secara keseluruhan	3,29%	7,22%

LAPORAN DISTRIBUSI BAGI HASIL
Periode Juni 2016 (Dalam Jutaan Rupiah)

INDIKATOR	SALDO RATA-RATA (A)	PENDAPATAN YANG AKAN DIBAGIHASILKAN (B)	PORSI PEMILIK DANA: NISBAH (%) (C)	PORSI PEMILIK DANA: JUMLAH BONUS DAN BAGI HASIL (D)	PORSI PEMILIK DANA: INDIKASI *RATE OF RETURN* (%) (E)
A. PEMBIAYAAN					
1. Bank	160.699	906			
2. Non Bank	48.076.547	449.575			
B. PENGHIMPUNAN DANA					
1. Giro *Wadiah*					
a. Bank	38.074	305		24	0,77%
b. Non Bank	2.544.340	20.414		1.251	0,59%
2. Giro *Mudharabah*					
a. Bank	-	-	-	-	-
b. Non Bank	3.964.885	31.811	6%	1.860	0,56%
3. Tabungan *Wadiah*					
a. Bank	-	-		-	-
b. Non Bank	2.746.544	22.036		1.728	0,75%
4. Tabungan *Mudharabah*					
a. Bank	128.925	1.034	34%	352	3,27%
b. Non Bank	20.764.005	166.592	19%	31.634	1,83%
5. Deposito *Mudharabah*					
a. Bank					
- 1 bulan	26.594	213	45%	96	4,33%
- 3 bulan	3.088	25	46%	11	4,43%
- 6 bulan	-	-	-	-	-
- 12 bulan	5.342	43	48%	21	4,63%
b. Non Bank					
- 1 bulan	24.203.938	194.192	43%	83.582	4,14%
- 3 bulan	3.167.685	25.415	50%	12.671	4,80%
- 6 bulan	1.166.178	9.356	51%	4.751	4,89%
- 12 bulan	2.490.036	19.978	50%	9.916	4,78%
TOTAL	**61.249.634**	**491.414**		**147.897**	

PERHITUNGAN KEWAJIBAN PENYEDIAAN MODAL MINIMUM (KPMM) TRIWULANAN
Per - 30 Juni 2016 dan 2015 (Dalam Jutaan Rupiah)

No.	KETERANGAN	Bank 30 Juni 2016	Bank 30 Juni 2015
	KOMPONEN MODAL		
I	Modal Inti (Tier 1)	5.551.808	4.856.431
	1. Modal Inti Utama (CET 1)	5.551.808	4.856.431
	1.1 Modal disetor (setelah dikurangi saham treasury)	1.989.022	1.489.022
	1.2 Cadangan Tambahan Modal	3.754.178	3.512.964
	1.2.1 Agio (disagio) saham biasa	-	-
	1.2.2 Modal sumbangan	-	-
	1.2.3 Cadangan umum	397.804	297.804
	1.2.4 Laba (rugi) tahun-tahun lalu yang dapat diperhitungkan	2.844.698	3.147.396
	1.2.5 Laba (rugi) tahun berjalan yang dapat diperhitungkan *	167.638	66.173
	1.2.6 Selisih karena penjabaran laporan keuangan	-	-
	1.2.7 Dana setoran modal	-	-
	1.2.8 Waran yang diterbitkan	-	-
	1.2.9 Opsi saham yang diterbitkan dalam rangka program kompensasi berbasis saham	-	-
	1.2.10 Pendapatan (kerugian) komprehensif lain	-	1.591
	1.2.11 Saldo surplus revaluasi aset tetap	344.038	-
	1.2.12 Selisih kurang antara PPA dan cadangan kerugian penurunan nilai atas aset produktif	-	-
	1.2.13 PPA atas aset non produktif yang wajib dihitung	-	-
	1.2.14 Selisih kurang jumlah penyesuaian nilai wajar dari instrumen keuangan dalam trading book	-	-
	1.3 Kepentingan non pengendali yang dapat diperhitungkan	-	-
	1.4 Faktor Pengurang Modal Inti Utama	(191.392)	(145.555)
	1.4.1 Perhitungan pajak tangguhan	(191.392)	(145.555)
	1.4.2 *Goodwill*	-	-
	1.4.3 Aset tidak berwujud lainnya	-	-
	1.4.4 Penyertaan yang diperhitungkan sebagai faktor pengurang	-	-
	1.4.5 Kekurangan modal pada perusahaan anak asuransi	-	-
	1.4.6 Eksposur sekuritisasi	-	-
	1.4.7 Faktor Pengurang modal inti lainnya	-	-
	1.4.8 Investasi pada instrumen AT1 dan Tier 2 pada bank lain	-	-
	2. Modal Inti Tambahan (AT-1)	-	-
	2.1 Instrumen yang memenuhi persyaratan AT-1	-	-
	2.2 Agio (disagio) (+/-)	-	-
	2.3 Faktor Pengurang: Investasi pada instrumen AT1 dan Tier 2 pada bank lain	-	-
II	Modal Pelengkap (Tier 2)	1.007.541	915.178
	1. Instrumen modal dalam bentuk saham atau lainnya yang memenuhi persyaratan	500.000	500.000
	2. Agio atau disagio yang berasal dari penerbitan instrumen modal pelengkap	-	-
	3. Cadangan umum aset produktif PPA yang wajib dibentuk (maks 1,25% ATMR Risiko Kredit)	507.541	415.178
	4. Cadangan tujuan	-	-
	5. Faktor Pengurang Modal Pelengkap	-	-
	5.1 *Sinking Fund*	-	-
	5.2 Investasi pada instrumen Tier 2 pada bank lain	-	-
	Total Modal	**6.559.349**	**5.771.609**

	Bank 30 Juni 2016	Bank 30 Juni 2015		Bank 30 Juni 2016	Bank 30 Juni 2015
ASET TERTIMBANG MENURUT RISIKO			RASIO KPMM		
ATMR RISIKO KREDIT	40.945.303	40.694.211	Rasio CET1	11,59%	-
ATMR RISIKO PASAR	215.546	422.427	Rasio Tier 1	11,59%	-
ATMR RISIKO OPERASIONAL	6.740.505	7.084.024	Rasio Tier 2	2,10%	-
TOTAL ATMR	47.901.354	48.200.662	Rasio total	13,69%	11,97%
RASIO KPMM SESUAI PROFIL RISIKO	9,99%	9,99%	CET 1 UNTUK BUFFER	3,70%	-
ALOKASI PEMENUHAN KPMM			PROSENTASE BUFFER YANG WAJIB DIPENUHI OLEH BANK		
Dari CET1	4,50%	-	*Capital Conservation Buffer*	0,625%	-
Dari AT1	0,00%	-	*Countercyclical Buffer*	0,000%	-
Dari Tier 2	2,10%	-	*Capital Surcharge* untuk D-SIB	0,000%	-

Note: * Pada tahun 2016 di akui sebesar 100% sedangkan 2015 di akui 50%

LAPORAN KUALITAS ASET PRODUKTIF DAN INFORMASI LAINNYA TRIWULAN
Per 30 Juni 2016 dan 2015 (Dalam Jutaan Rupiah)

No.	POS-POS	2016 L	2016 DPK	2016 KL	2016 D	2016 M	2016 JUMLAH	2015 L	2015 DPK	2015 KL	2015 D	2015 M	2015 JUMLAH
I	**PIHAK TERKAIT**												
1	Penempatan pada bank lain												
	a. Rupiah	42.229	-	-	-	-	42.229	70.420	-	-	-	-	70.420
	b. Valuta Asing	40.436	-	-	-	-	40.436	19.584	-	-	-	-	19.584
2	Tagihan *spot* dan *forward*												
	a. Rupiah	-	-	-	-	-	-	-	-	-	-	-	-
	b. Valuta Asing	-	-	-	-	-	-	-	-	-	-	-	-
3	Surat berharga dimiliki												
	a. Rupiah	14.029	-	-	-	-	14.029	412	-	-	-	-	412
	b. Valuta Asing	-	-	-	-	-	-	-	-	-	-	-	-
4	Tagihan Akseptasi	14.137	-	-	-	-	14.137	15.413	-	-	-	-	15.413
5	Pembiayaan berbasis piutang dan sewa												
	a.1 Nasabah Usaha Mikro, Kecil dan Menengah												
	i. Rupiah	-	-	-	-	-	-	-	-	-	-	-	-
	ii. Valuta Asing	-	-	-	-	-	-	-	-	-	-	-	-
	a.2 Bukan nasabah UMKM												
	i. Rupiah	-	-	-	-	-	-	-	-	-	-	-	-
	ii. Valuta Asing	-	-	-	-	-	-	-	-	-	-	-	-
	b. Pembiayaan direstrukturisasi												
	i. Rupiah	-	-	-	-	-	-	-	-	-	-	-	-
	ii. Valuta Asing	-	-	-	-	-	-	-	-	-	-	-	-
	c. Pembiayaan properti	-	-	-	-	-	-	-	-	-	-	-	-
6	Pembiayaan berbasis bagi hasil												
	a.1 Nasabah Usaha Mikro, Kecil dan Menengah												
	i. Rupiah	-	-	-	-	-	-	-	-	-	-	-	-
	ii. Valuta Asing	-	-	-	-	-	-	-	-	-	-	-	-
	a.2 Bukan nasabah UMKM												
	i. Rupiah	-	-	-	-	-	-	-	-	-	-	-	-
	ii. Valuta Asing	-	-	-	-	-	-	-	-	-	-	-	-
	b. Pembiayaan direstrukturisasi	-	-	-	-	-	-	-	-	-	-	-	-
	c. Pembiayaan properti	-	-	-	-	-	-	-	-	-	-	-	-
7	Penyertaan	-	-	50.331	-	-	50.331	50.331	-	-	-	-	50.331
8	Penyertaan modal sementara	-	-	-	-	-	-	-	-	-	-	-	-
9	Komitmen dan kontinjensi												
	a. Rupiah	-	-	-	-	-	-	-	-	-	-	-	-
	b. Valuta Asing	-	-	-	-	-	-	-	-	-	-	-	-
10	Aset yang diambil alih	-	-	-	-	-	-	-	-	-	-	-	-
II	**PIHAK TIDAK TERKAIT**												
1	Penempatan pada bank lain												
	a. Rupiah	37.122	-	-	-	-	37.122	43.399	-	-	-	-	43.399
	b. Valuta Asing	550.982	-	-	-	-	550.982	962.058	-	-	-	-	962.058
2	Tagihan *spot* dan *forward*												
	a. Rupiah	-	-	-	-	-	-	-	-	-	-	-	-
	b. Valuta Asing	1	-	-	-	-	1	-	-	-	-	-	-
3	Surat berharga dimiliki												
	a. Rupiah	6.279.071	-	-	-	137.000	6.416.070	3.380.891	-	-	-	137.000	3.517.891
	b. Valuta Asing	142.239	-	-	-	-	142.239	262.364	-	-	-	-	262.364
4	Tagihan Akseptasi	250.621	-	-	-	-	250.621	398.021	998	-	1.433	50.994	451.446
5	Pembiayaan berbasis piutang dan sewa												
	a.1 Nasabah Usaha Mikro, Kecil dan Menengah												
	i. Rupiah	6.656.679	752.545	131.443	153.416	393.649	8.087.732	7.943.966	1.237.720	454.052	154.783	871.023	10.661.544
	ii. Valuta Asing	113.409	11.086	-	-	-	124.495	1.546.184	426.946	-	-	11.898	1.985.028
	a.2 Bukan nasabah UMKM												
	i. Rupiah	23.269.894	1.903.563	424.998	206.783	703.313	26.508.551	21.563.100	1.038.772	434.213	197.823	282.073	23.515.981
	ii. Valuta Asing	2.171.279	635.457	-	132.356	11.791	2.950.883	541.819	585.852	-	-	-	1.127.671
	b. Pembiayaan direstrukturisasi												
	i. Rupiah	865.317	1.119.185	208.006	106.802	222.471	2.521.781	571.817	135.869	97.797	52.868	305.842	1.164.193
	ii. Valuta Asing	66.193	440.563	-	-	-	506.756	47.712	11.262	-	-	-	58.974
	c. Pembiayaan properti	7.932.406	657.086	70.486	44.882	127.962	8.832.822	7.910.861	724.273	132.514	39.350	195.020	9.002.018
6	Pembiayaan berbasis bagi hasil												
	a.1 Nasabah Usaha Mikro, Kecil dan Menengah												
	i. Rupiah	4.952.390	188.796	81.573	45.448	276.401	5.544.608	3.078.597	181.061	55.607	35.444	196.685	3.547.394
	ii. Valuta Asing	-	223	-	-	-	223	765.432	39.341	-	-	3.866	808.639
	a.2 Bukan nasabah UMKM												
	i. Rupiah	7.098.301	571.954	148.584	29.456	184.028	8.032.322	7.377.663	516.058	173.902	80.223	406.079	8.553.925
	ii. Valuta Asing	1.054.753	199.695	-	-	6.569	1.261.017	33.113	22.644	-	-	-	55.757
	b. Pembiayaan direstrukturisasi												
	i. Rupiah	362.629	576.012	72.618	18.592	44.837	1.074.688	171.907	198.057	5.987	2.222	10.808	388.981
	ii. Valuta Asing	136.862	199.695	-	-	6.569	343.126	6.666	598	-	-	-	7.264
	c. Pembiayaan properti	1.360.460	95.562	6.171	5.308	59.047	1.526.548	1.327.767	164.621	38.814	13.914	83.238	1.628.354
7	Penyertaan	-	-	-	-	-	-	-	-	-	-	-	-
8	Penyertaan modal sementara	-	-	-	-	-	-	-	-	-	-	-	-
9	Komitmen dan kontinjensi												
	a. Rupiah	94.961	-	-	-	-	94.961	112.083	-	-	-	-	112.083
	b. Valuta Asing	189.970	147.421	-	-	-	337.391	270.204	-	-	-	-	270.204
10	Aset yang diambil alih	-	-	-	-	939	939	-	-	-	-	13.062	13.062
III	**INFORMASI LAIN**												
1	Total aset bank yang dijaminkan:												
	a. Pada Bank Indonesia						-						-
	b. Pada bank lain						-						-
2	Total CKPN aset keuangan atas aset produktif						2.052.066						1.696.085
3	Total PPA yang wajib dibentuk atas aset produktif						2.010.406						1.646.316
4	Persentase pembiayaan kepada UMKM terhadap total pembiayaan						26,20%						33,83%
5	Persentase pembiayaan kepada Usaha Mikro Kecil (UMK) terhadap total pembiayaan						14,46%						25,80%
6	Persentase jumlah nasabah UMKM terhadap total nasabah						24,46%						23,02%
7	Persentase jumlah nasabah Usaha Mikro Kecil (UMK) terhadap total nasabah						23,79%						22,58%
8	Lainnya												
	a. Aset produktif yang dihapus buku						3.911.088						2.619.836
	b. Aset produktif yang dihapus buku yang dipulihkan atau berhasil ditagih						365.252						179.376
	c. Aset produktif yang dihapustagih						-						-
	d. Penerusan dana investasi terikat						-						-

LAPORAN PERUBAHAN DANA INVESTASI TERIKAT
Per 30 Juni 2016 dan 31 Desember 2015 (Dalam Jutaan Rupiah)

No.		TOTAL 30 Juni 2016	TOTAL 31 Desember 2015
1.	INFORMASI AWAL PERIODE		
	Saldo Awal	63.943	69.238
2.	INFORMASI PERIODE BERJALAN		
	a. Penerimaan Dana		
	b. Penarikan Dana	(7)	(5.368)
	c. Keuntungan (Rugi) Investasi	7	73
	d. Beban/Biaya	-	-
	e. *Fee*/Penerimaan Bank	(4)	-
3.	INFORMASI AKHIR PERIODE		
	Saldo Akhir	63.939	63.943

LAPORAN SUMBER DAN PENYALURAN DANA ZAKAT
Per 30 Juni 2016 dan 31 Desember 2015 (Dalam Jutaan Rupiah)

No.	URAIAN	30 Juni 2016	31 Desember 2015
1.	Saldo Awal Dana Zakat	11.740	20.172
2.	Dana Zakat Yang Berasal Dari :		
	a. Internal BUS	5.693	9.593
	b. Eksternal BUS	6.684	13.258
3.	Penyaluran Dana Zakat Kepada Entitas Pengelola Zakat :		
	a. Lembaga Amil Zakat	6.718	31.283
	b. Badan Amil Zakat	-	-
4.	Kenaikan (Penurunan) Dana Zakat	5.659	(8.432)
5.	Saldo Akhir Dana Zakat	17.399	11.740

LAPORAN TRANSAKSI SPOT DAN FORWARD
Per 30 Juni 2016 (Dalam Jutaan Rupiah)

No.	TRANSAKSI	BANK: NILAI NOTIONAL	TUJUAN: BUKAN HEDGING	TUJUAN: *HEDGING*	TAGIHAN DAN LIABILITAS: TAGIHAN	TAGIHAN DAN LIABILITAS: LIABILITAS
A.	Terkait Dengan Nilai Tukar	-	-	-	-	-
1.	*Spot*	29.068	29.068	-	1	-
2.	*Forward*	-	-	-	-	-
3.	Lainnya	-	-	-	-	-
B.	Lainnya	-	-	-	-	-
	JUMLAH	29.068	29.068	-	1	-

LAPORAN SUMBER DAN PENGGUNAAN DANA KEBAJIKAN
Per 30 Juni 2016 dan 31 Desember 2015 (Dalam Jutaan Rupiah)

No.	URAIAN	30 Juni 2016	31 Desember 2015
1.	Sumber Dana Kebajikan Pada Awal Periode	132.485	64.112
2.	Penerimaan Dana Kebajikan		
	a. Infaq	-	-
	b. Sedekah	-	-
	c. Pengembalian Dana Kebajikan Produktif	-	-
	d. Denda	20.553	73.107
	e. Penerimaan Non Halal	337	427
	f. Lainnya	122	204
	Total Penerimaan	21.012	73.738
3.	Penggunaan Dana Kebajikan		
	a. Dana Kebajikan Produktif	-	-
	b. Sumbangan	-	-
	c. Penggunaan Lainnya Untuk Kepentingan Umum	7.165	5.365
	Total Penggunaan	7.165	5.365
4.	Kenaikan (Penurunan) Sumber Dana Kebajikan	13.847	68.373
5.	Sumber Dana Kebajikan Pada Akhir Periode	146.332	132.485

CADANGAN PENYISIHAN KERUGIAN
Per 30 Juni 2016 dan 2015 (Dalam Jutaan Rupiah)

No.	POS-POS	Juni 2016 CKPN Individual	Juni 2016 CKPN Kolektif	Juni 2016 PPA Wajib Dibentuk Umum	Juni 2016 PPA Wajib Dibentuk Khusus	Juni 2015 CKPN Individual	Juni 2015 CKPN Kolektif	Juni 2015 PPA Wajib Dibentuk Umum	Juni 2015 PPA Wajib Dibentuk Khusus
1	Penempatan pada bank lain	-	212	212	-	-	298	298	-
2	Tagihan *spot* dan *forward*	-	-	-	-	-	-	-	-
3	Surat berharga dimiliki	137.000	15.094	15.094	137.000	137.000	15.501	15.501	137.000
4	Tagihan Akseptasi	-	47.134	47.134	-	-	5.895	4.134	1.760
5	Piutang *Murabahah*	394.818	981.500	280.010	1.033.010	316.528	670.775	276.887	664.108
6	Piutang *Istishna*	-	5.359	13	5.346	-	14.519	56	14.463
7	Piutang *Qardh*	-	16.913	3.332	13.581	-	115.650	12.231	103.419
8	Piutang Sewa	-	-	-	-	-	-	-	-
9	Pembiayaan *Mudharabah*	-	50.487	32.476	18.011	-	102.762	29.804	72.959
10	Pembiayaan *Musyarakah*	62.033	236.221	91.624	228.268	-	313.227	75.764	234.002
11	Pembiayaan Lainnya	-	-	-	-	-	-	-	-
12	Penyertaan	-	-	-	-	-	-	-	-
13	Penyertaan modal sementara	7.550	-	-	7.550	-	-	-	-
14	Komitmen dan kontijensi	-	97.745	2.374	95.371	-	503	503	-
							3.427	3.427	-

PENGURUS BANK

Dewan Komisaris:
- Komisaris Utama : **Ventje Rahardjo**
- Komisaris Independen : **Ramzi A. Zuhdi**
- Komisaris Independen : **Bambang Widianto**
- Komisaris Independen : **Zulkifli Djaelani**
- Komisaris : **Agus Fuad**

Direksi:
- Direktur Utama : **Agus Sudiarto**
- Direktur : **Agus Dwi Handaya**
- Direktur : **Fahmi Ridho**
- Direktur : **Putu Rahwidhiyasa**
- Direktur : **Edwin Dwidjajanto**
- Direktur : **Kusman Yandi**
- Direktur : **Choirul Anwar**

Dewan Pengawas Syariah:
- Ketua : **Dr. KH. Ma'ruf Amin ***
- Anggota : **Dr. M. Syafii Antonio, M.Ec.**
- Anggota : **Dr. H. Mohamad Hidayat, MBA, MH.**

* Berlaku efektif setelah mendapat persetujuan dari otoritas jasa keuangan atas penilaian kemampuan dan kepatutan (fit & proper test)

PEMEGANG SAHAM

Pemegang Saham Pengendali (PSP) :
PT Bank Mandiri (Persero) Tbk. : 99,99999975%

Pemegang Saham Bukan PSP melalui Pasar Modal (≥ 5%) : Nihil

Pemegang Saham Bukan PSP tidak melalui Pasar Modal (≥ 5%) : Nihil

Catatan:
- Penyajian laporan keuangan publikasi pada tanggal dan untuk periode enam bulan yang berakhir pada tanggal 30 Juni 2016 dan 30 Juni 2015 telah disusun berdasarkan laporan keuangan interim PT Bank Syariah Mandiri yang tidak diaudit. Penyajian informasi keuangan publikasi pada tanggal 31 Desember 2015 telah disusun berdasarkan laporan keuangan PT Bank Syariah Mandiri pada tanggal dan untuk tahun yang berakhir pada tanggal 31 Desember 2015 yang telah diaudit oleh Kantor Akuntan Publik Tanudireja, Wibisana, Rintis & Rekan - A member firm of PwC Global Network, dengan partner penanggung jawab Drs. M. Jusuf Wibisana, M.Ec., CPA yang laporannya tertanggal 22 Januari 2016 menyatakan opini tanpa modifikasian (dahulu wajar tanpa pengecualian).
- Penyajian laporan keuangan publikasi ini diterbitkan guna memenuhi Peraturan Otoritas Jasa Keuangan No. 6/POJK.03/2015 tanggal 31 Maret 2015 tentang Transparansi dan Publikasi Laporan Bank dan Surat Edaran Otoritas Jasa Keuangan No. 18/SEOJK.03/2015 tanggal 8 Juni 2015 tentang Transparansi dan Publikasi Laporan Bank Umum Syariah dan Unit Usaha Syariah.
- Perusahaan Induk adalah PT Bank Mandiri (Persero) Tbk.
- Kurs tukar mata uang asing pada tanggal 30 Juni 2016 untuk 1 USD = Rp13.212,50 pada tanggal 30 Juni 2015 untuk 1 USD = Rp13.332,50 dan pada tanggal 31 Desember 2015 untuk 1 USD = Rp13.785,00

LAPORAN POSISI KEUANGAN PERUSAHAAN INDUK
Per 30 Juni 2016 dan 31 Desember 2015 (Dalam Jutaan Rupiah)

NO.	POS-POS	BANK 30 Juni 2016	BANK 31 Desember 2015 (diaudit)	KONSOLIDASI 30 Juni 2016	KONSOLIDASI 31 Desember 2015 (diaudit)
	ASET				
1	Kas	21.783.697	23.118.246	23.550.297	25.109.124
2	Penempatan pada Bank Indonesia	91.189.195	77.227.592	98.637.786	83.452.384
3	Penempatan pada bank lain	23.989.015	16.161.252	28.009.498	20.405.181
4	Tagihan *spot* dan derivatif	438.018	702.877	441.618	703.186
5	Surat berharga				
	a. Diukur pada nilai wajar melalui laporan laba/rugi	2.444.482	2.525.862	23.393.805	20.979.816
	b. Tersedia untuk dijual	84.329.417	84.299.093	87.277.850	86.600.853
	c. Dimiliki hingga jatuh tempo ***)	18.879.518	25.267.020	27.710.774	34.467.541
	d. Pinjaman yang diberikan dan piutang	-	-	-	-
6	Surat berharga yang dijual dengan janji dibeli kembali (repo)	9.735.182	5.342.711	9.735.182	5.342.711
7	Tagihan atas surat berharga yang dibeli dengan janji dijual kembali (reverse repo)	-	-	607.248	676.900
8	Tagihan akseptasi	13.204.195	11.331.273	13.204.195	11.331.273
9	Kredit				
	a. Diukur pada nilai wajar melalui laporan laba/rugi	-	-	-	-
	b. Tersedia untuk dijual	-	-	-	-
	c. Dimiliki hingga jatuh tempo	-	-	-	-
	d. Pinjaman yang diberikan dan piutang	546.952.351	536.029.812	599.973.244	586.675.437
10	Piutang pembiayaan konsumen	-	-	10.278.306	8.178.063
11	Pembiayaan syariah	-	-	-	-
12	Penyertaan	5.694.141	5.354.140	151.247	58.644
13	Investasi pemegang polis pada kontrak *unit link*	-	-	-	-
14	Cadangan kerugian penurunan nilai aset keuangan -/-				
	a. Surat berharga	(72.875)	(133.392)	(224.970)	(285.317)
	b. Kredit	(24.492.020)	(20.470.785)	(26.255.797)	(22.281.842)
	c. Lainnya	(2.086.246)	(1.928.050)	(2.418.857)	(2.215.456)
15	Aset tidak berwujud	3.090.995	3.109.126	3.791.585	3.793.181
	Akumulasi amortisasi aset tidak berwujud -/-	(1.890.314)	(1.733.034)	(2.058.419)	(1.877.989)
16	Aset tetap dan inventaris	41.181.076	15.352.695	43.774.798	17.470.126
	Akumulasi penyusutan aset tetap dan inventaris -/-	(6.978.491)	(6.443.338)	(8.373.212)	(7.708.438)
17	Aset non produktif				
	a. Properti terbengkalai	150.039	150.039	150.272	150.272
	b. Aset yang diambil alih	19.815	19.815	21.414	21.414
	c. Rekening tunda	1.348.564	573.821	1.348.564	573.821
	d. Aset antar kantor				
	i. melakukan kegiatan operasional di Indonesia	(19.034.312)	(19.487.387)	(19.034.312)	(19.487.387)
	ii. melakukan kegiatan operasional diluar Indonesia	19.100.262	19.567.324	19.100.262	19.567.324
18	Cadangan kerugian penurunan nilai aset non keuangan -/-	(302.423)	(309.964)	(303.362)	(310.903)
19	Sewa pembiayaan	-	-	635.161	604.150
20	Aset pajak tangguhan	3.572.692	4.318.681	4.060.179	4.834.522
21	Aset lainnya	26.649.950	27.605.683	34.260.078	33.234.818
	TOTAL ASET	**858.895.923**	**807.551.112**	**971.444.434**	**910.063.409**
	LIABILITAS DAN EKUITAS				
	LIABILITAS				
1.	Giro **)	158.886.732	166.404.947	165.815.213	172.165.990
2.	Tabungan **)	248.607.824	246.324.710	273.584.487	271.707.530
3.	Simpanan berjangka **)	217.636.055	200.431.272	251.958.889	232.513.741
4.	Dana investasi *revenue sharing*	-	-	-	-
5.	Pinjaman dari Bank Indonesia	-	-	-	-
6.	Pinjaman dari bank lain **)	15.714.513	12.440.574	15.939.702	12.951.692
7.	Liabilitas *spot* dan derivatif	271.718	303.547	271.718	303.661
8.	Utang atas surat berharga yang dijual dengan janji dibeli kembali (repo)	8.792.664	4.863.171	8.792.664	4.863.171
9.	Utang akseptasi	13.204.195	11.331.273	13.204.195	11.331.273
10.	Surat berharga yang diterbitkan	564	564	3.280.094	2.320.975
11.	Pinjaman yang diterima	32.433.531	33.686.787	37.731.430	37.504.851
12.	Setoran jaminan	1.597.680	1.863.755	1.597.680	1.863.755
13.	Liabilitas antar kantor				
	a. Melakukan kegiatan operasional di Indonesia	-	-	-	-
	b. Melakukan kegiatan operasional di luar Indonesia	-	-	-	-
14.	Liabilitas pajak tangguhan	-	-	-	-
15.	Kewajiban kepada pemegang polis *unit link*	-	-	19.282.818	17.019.049
16.	Liabilitas lainnya	22.658.762	18.154.547	32.896.350	26.025.880
17.	Dana investasi *profit sharing*	-	-	-	-
	TOTAL LIABILITAS				
	EKUITAS	**719.804.238**	**695.805.147**	**824.355.240**	**790.571.568**
18.	Modal disetor				
	a. Modal dasar	16.000.000	16.000.000	16.000.000	16.000.000
	b. Modal yang belum disetor -/-	(4.333.333)	(4.333.333)	(4.333.333)	(4.333.333)
	c. Saham yang dibeli kembali (treasury stock) -/-	-	-	-	-
19.	Tambahan modal disetor				
	a. Agio	17.476.308	17.476.308	17.316.192	17.316.192
	b. Disagio -/-	-	-	-	-
	c. Modal sumbangan	-	-	-	-
	d. Dana setoran modal	-	-	-	-
	e. Lainnya	-	-	-	-
20.	Pendapatan (kerugian) komprehensif lainnya				
	a. Penyesuaian akibat penjabaran laporan keuangan dalam mata uang asing	41.802	69.774	188.272	242.807
	b. Keuntungan (kerugian) dari perubahan nilai aset keuangan dalam kelompok tersedia untuk dijual	137.390	(1.901.815)	210.268	(1.815.490)
	c. Bagian efektif lindung nilai arus kas	-	-	-	-
	d. Selisih penilaian kembali aset tetap	25.588.987	-	25.932.955	-
	e. Bagian pendapatan komprehensif lain dari entitas asosiasi	-	-	-	-
	f. Keuntungan (kerugian) aktuarial program manfaat pasti	298.874	308.294	333.333	343.636
	g. Pajak penghasilan terkait dengan laba komprehensif lain	(904.679)	317.660	(950.552)	184.511
	h. Lainnya	-	-	-	-
21.	Selisih kuasi reorganisasi	-	-	-	-
22.	Selisih restrukturisasi entitas sepengendali	-	-	-	-
23.	Ekuitas lainnya	-	-	(92.751)	(92.751)
24.	Cadangan				
	a. Cadangan umum	2.333.333	2.333.333	2.333.333	2.333.333
	b. Cadangan tujuan	9.299.632	7.022.115	9.299.632	7.022.115
25.	Laba/rugi				
	a. Tahun-tahun lalu *)	66.075.622	54.349.199	71.491.263	59.534.302
	b. Tahun berjalan	7.077.749	20.104.430	7.080.379	20.334.968
	TOTAL EKUITAS YANG DAPAT DIATRIBUSIKAN KEPADA PEMILIK	**139.091.685**	**111.745.965**	**144.808.991**	**117.070.290**
26	Kepentingan non pengendali	-	-	2.280.203	2.421.551
	TOTAL EKUITAS	**139.091.685**	**111.745.965**	**147.089.194**	**119.491.841**
	TOTAL LIABILITAS DAN EKUITAS	**858.895.923**	**807.551.112**	**971.444.434**	**910.063.409**

*) Setelah eliminasi saldo rugi sebesar Rp162.874.901 juta dengan agio saham/tambahan modal disetor melalui kuasi-reorganisasi pada tanggal 30 April 2003.
**) Saldo konsolidasian termasuk dana syirkah temporer dari Entitas Anak.
***) Termasuk didalamnya Surat Berharga yang dimiliki Entitas Anak dengan klasifikasi "Diukur pada Biaya Perolehan", sesuai dengan PSAK 110 "Akuntansi Sukuk", yang berlaku efektif sejak 1 Januari 2012.

LAPORAN LABA RUGI KOMPREHENSIF PERUSAHAAN INDUK
Untuk Periode yang Berakhir Pada Tanggal 30 Juni 2016 dan 2015 (Dalam Jutaan Rupiah)

NO.	POS-POS	BANK 30 Juni 2016	BANK 30 Juni 2015	KONSOLIDASI 30 Juni 2016	KONSOLIDASI 30 Juni 2015
	PENDAPATAN DAN BEBAN OPERASIONAL				
A.	**Pendapatan Bunga dan Syariah, Beban Bunga dan Syariah, serta Pendapatan Premi dan Beban Klaim**				
1.	Pendapatan Bunga dan Pendapatan Syariah	31.832.003	30.502.321	36.367.712	34.571.085
	a. Rupiah	29.193.419	28.283.412	33.620.684	32.272.345
	b. Valuta asing	2.638.584	2.218.909	2.747.028	2.298.740
2.	Beban Bunga dan Beban Syariah	10.491.099	11.749.096	12.124.006	13.371.176
	a. Rupiah	9.570.408	11.048.779	11.196.260	12.667.646
	b. Valuta asing	920.691	700.317	927.746	703.530
	Pendapatan (Beban) Bunga dan Syariah - Bersih	21.340.904	18.753.225	24.243.706	21.199.909
3.	Pendapatan Premi	-	-	5.042.828	5.036.629
4.	Beban Klain	-	-	3.498.436	3.481.128
	Pendapatan Premi (Beban Klaim) Bersih	-	-	1.544.392	1.555.501
	Pendapatan (Beban) Bunga dan Syariah - Bersih serta Pendapatan Premi (Beban Klaim) Bersih	21.340.904	18.753.225	25.788.098	22.755.410
B.	**Pendapatan dan Beban Operasional selain Bunga**				
1.	**Pendapatan Operasional Selain Bunga**	**8.794.529**	**8.025.289**	**9.279.181**	**8.140.774**
	a. Peningkatan nilai wajar aset keuangan (mark to market)				
	i. Surat berharga	1.507	-	80.744	-
	ii. Kredit	-	-	-	-
	iii. *Spot* dan derivatif	914.132	740.747	914.132	740.747
	iv. Aset keuangan lainnya	-	-	-	-
	b. Penurunan nilai wajar liabilitas keuangan (mark to market)	-	-	-	-
	c. Keuntungan penjualan aset keuangan				
	i. Surat berharga	306.542	268.170	328.168	284.284
	ii. Kredit	-	-	-	-
	iii. Aset keuangan lainnya	-	-	-	-
	d. Keuntungan transaksi spot dan derivatif (realised)	86.475	106.715	102.188	120.209
	e. Keuntungan dari penyertaan dengan *equity method*	701.546	751.420	14	581
	f. Dividen	-	-	-	-
	g. Komisi/provisi/fee dan administrasi	5.142.329	4.609.697	5.500.575	5.054.101
	h. Pemulihan atas cadangan kerugian penurunan nilai	88.340	40.551	88.340	40.551
	i. Pendapatan lainnya	1.553.658	1.507.989	2.265.020	1.900.301
2.	**Beban Operasional Selain Bunga**	**21.423.625**	**14.354.391**	**25.606.202**	**17.811.962**
	a. Penurunan nilai wajar aset keuangan (mark to market)				
	i. Surat berharga	-	195	-	71.023
	ii. Kredit	-	-	-	-
	iii. *Spot* dan derivatif	-	-	-	-
	iv. Aset keuangan lainnya	-	-	-	-
	b. Peningkatan nilai wajar liabilitas keuangan (mark to market)	-	-	-	-
	c. Kerugian penjualan aset keuangan				
	i. Surat berharga	-	-	-	-
	ii. Kredit	-	-	-	-
	iii. Aset keuangan lainnya	-	-	-	-
	d. Kerugian transaksi spot dan derivatif (realised)	-	-	-	-
	e. Kerugian penurunan nilai aset keuangan (impairment)				
	i. Surat berharga	79.663	-	79.833	6.940
	ii. Kredit	8.791.101	3.390.071	9.348.806	3.702.277
	iii. Pembiayaan syariah	-	-	-	-
	iv. Aset keuangan lainnya	161.854	217.716	386.807	327.743
	f. Kerugian terkait risiko operasional	19.859	(123)	19.859	(123)
	g. Kerugian dari penyertaan dengan *equity method*	-	-	-	-
	h. Komisi/provisi/fee dan administrasi	353.090	393.418	353.090	393.418
	i. Kerugian penurunan nilai aset lainnya (non keuangan)	116	1.043	141.001	(470)
	j. Beban tenaga kerja	5.268.227	4.627.138	6.665.942	5.904.491
	k. Beban promosi	412.818	319.336	473.504	396.723
	l. Beban lainnya	6.336.897	5.405.597	8.137.360	7.009.940
	Pendapatan (Beban) Operasional Selain Bunga Bersih	(12.629.096)	(6.329.102)	(16.327.021)	(9.671.188)
	LABA (RUGI) OPERASIONAL	**8.711.808**	**12.424.123**	**9.461.077**	**13.084.222**
	PENDAPATAN DAN BEBAN NON OPERASIONAL				
1.	Keuntungan (kerugian) penjualan aset tetap dan inventaris	(173)	87	(134)	100
2.	Keuntungan (kerugian) penjabaran transaksi valuta asing	-	-	-	-
3.	Pendapatan (beban) non operasional lainnya	5.186	9.079	(7.776)	2.082
	LABA (RUGI) NON OPERASIONAL	5.013	9.166	(7.910)	2.182
	LABA (RUGI) TAHUN BERJALAN SEBELUM PAJAK	8.716.821	12.433.289	9.453.167	13.086.404
	Pajak penghasilan				
	a. Taksiran pajak tahun berjalan	(1.211.215)	(1.925.398)	(1.475.219)	(2.233.737)
	b. Pendapatan (beban) pajak tangguhan	(427.857)	(475.711)	(475.802)	(516.148)
	LABA (RUGI) TAHUN BERJALAN SETELAH PAJAK BERSIH	7.077.749	10.032.180	7.502.146	10.336.519
	PENDAPATAN KOMPREHENSIF LAIN				
1.	Pos-pos yang tidak akan direklasifikasi ke laba rugi				
	a. Keuntungan revaluasi aset tetap	25.588.987	-	25.933.025	-
	b. Keuntungan (kerugian) aktuarial program imbalan pasti	(11.775)	(6.800)	(10.586)	(9.092)
	c. Bagian Pendapatan komprehensif lain dari entitas asosiasi	-	-	-	-
	d. Lainnya	-	-	-	-
	e. Pajak penghasilan terkait pos-pos yang tidak akan direklasifikasi ke laba rugi	(790.112)	-	(792.176)	-
2.	Pos-pos yang akan direklasifikasi ke laba rugi				
	a. Penyesuaian akibat penjabaran laporan keuangan dalam mata uang asing	(27.972)	38.113	(54.535)	87.026
	b. Keuntungan (kerugian) dari perubahan nilai aset keuangan dalam kelompok tersedia untuk dijual	1.929.821	(551.940)	2.058.669	(559.328)
	c. Bagian efektif dari lindung nilai arus kas	-	-	-	-
	d. Lainnya	-	-	-	-
	e. Pajak penghasilan terkait pos-pos yang akan direklasifikasi ke laba rugi	(320.488)	101.522	(342.922)	103.679
	Penghasilan Komprehensif lain periode berjalan - net pajak penghasilan terkait	26.368.461	(419.105)	26.791.475	(377.715)
	TOTAL LABA KOMPREHENSIF PERIODE BERJALAN	33.446.210	9.613.075	34.293.621	9.958.804
	Laba yang dapat diatribusikan kepada :				
	PEMILIK	7.077.749	10.032.180	7.080.379	9.924.439
	KEPENTINGAN NON PENGENDALI	-	-	421.767	412.080
	TOTAL LABA PERIODE BERJALAN	7.077.749	10.032.180	7.502.146	10.336.519
	Total Penghasilan Komprehensif lain yang dapat diatribusikan kepada :				
	PEMILIK	26.368.461	(419.105)	26.758.812	(377.715)
	KEPENTINGAN NON PENGENDALI	-	-	32.663	-
	TOTAL PENGHASILAN KOMPREHENSIF LAIN PERIODE BERJALAN	26.368.461	(419.105)	26.791.475	(377.715)
	Total Laba Komprehensif yang dapat diatribusikan kepada :				
	PEMILIK	33.446.210	9.613.075	33.839.191	9.546.724
	KEPENTINGAN NON PENGENDALI	-	-	454.430	412.080
	TOTAL LABA KOMPREHENSIF PERIODE BERJALAN	33.446.210	9.613.075	34.293.621	9.958.804
	TRANSFER LABA (RUGI) KE KANTOR PUSAT	-	-	-	-
	DIVIDEN	-	-	-	-
	LABA BERSIH PER SAHAM	-	-	303,44	425,33

LAPORAN KOMITMEN DAN KONTINJENSI PERUSAHAAN INDUK
Per 30 Juni 2016 dan 31 Desember 2015 (Dalam Jutaan Rupiah)

NO.	POS-POS	BANK 30 Juni 2016	BANK 31 Desember 2015 (diaudit)	KONSOLIDASI 30 Juni 2016	KONSOLIDASI 31 Desember 2015 (diaudit)
I	**TAGIHAN KOMITMEN**				
	1. Fasilitas pinjaman yang belum digunakan				
	a. Rupiah	-	-	-	-
	b. Valuta asing	-	4.135.500	-	4.135.500
	2. Posisi pembelian *spot* dan derivatif yang masih berjalan	485.321	1.078.194	485.321	1.078.194
	3. Lainnya				
II	**KEWAJIBAN KOMITMEN**				
	1. Fasilitas kredit kepada nasabah yang belum ditarik				
	a. BUMN				
	i *Committed*				
	- Rupiah	4.402.206	9.050.393	4.402.206	9.050.393
	- Valuta asing	997.903	479.761	997.903	479.761
	ii *Uncommitted*				
	- Rupiah	13.729.989	13.272.271	13.729.989	13.272.271
	- Valuta asing	1.060.924	2.849.730	1.060.924	2.849.730
	b. Lainnya				
	i *Committed*	20.149.246	19.669.309	20.149.246	19.669.811
	ii *Uncommitted*	67.661.287	59.417.877	68.370.718	59.934.634
	2. Fasilitas kredit kepada bank lain yang belum ditarik				
	a. *Committed*				
	i Rupiah	42.734	80.053	42.734	80.053
	ii Valuta asing	-	-	-	-
	b. *Uncommitted*				
	i Rupiah	-	2.000	-	2.000
	ii Valuta asing	-	-	-	-
	3. *Irrevocable* L/C yang masih berjalan				
	a. L/C luar negeri	6.157.364	7.779.251	6.162.619	7.812.509
	b. L/C dalam negeri	3.012.932	3.112.079	3.012.932	3.112.079
	4. Posisi penjualan *spot* dan derivatif yang masih berjalan	604.263	462.558	604.263	462.558
	5. Lainnya	-	-	29.068	-
III	**TAGIHAN KONTINJENSI**				
	1. Garansi yang diterima				
	a. Rupiah	944.240	831.441	944.240	833.784
	b. Valuta asing	14.269.379	18.974.250	14.471.354	19.187.779
	2. Pendapatan bunga dalam penyelesaian				
	a. Bunga kredit yang diberikan	8.668.112	7.933.487	8.674.755	7.939.596
	b. Bunga lainnya	51.949	51.949	1.834.263	1.527.323
	3. Lainnya	32.729	32.729	32.729	32.729
IV	**KEWAJIBAN KONTINJENSI**				
	1. Garansi yang diberikan				
	a. Rupiah	37.479.322	38.889.327	37.587.658	39.048.742
	b. Valuta asing	38.686.708	47.965.496	39.018.844	48.198.074
	2. Lainnya	451.950	432.992	451.950	432.992

LAPORAN PERUBAHAN EKUITAS KONSOLIDASIAN PERUSAHAAN INDUK
Untuk Periode-periode yang Berakhir Pada Tanggal 30 Juni 2016 (Dinyatakan dalam Jutaan Rupiah, kecuali dinyatakan lain)

	Catatan	Modal Ditempatkan dan Disetor	Tambahan Modal Disetor/ Agio Saham	Selisih Kurs karena Penjabaran Laporan Keuangan dalam Mata Uang Asing	Kerugian Bersih yang belum Direalisasi dari Penurunan Nilai Wajar Efek-efek dan Obligasi Pemerintah yang Tersedia untuk Dijual Setelah Dikurangi Pajak Tangguhan	Selisih Transaksi Dengan Pihak NonPengendali	Selisih bersih revaluasi aset tetap	Keuntungan Bersih Aktuarial Program Imbalan Pasti setelah dikurangi Pajak Tangguhan	Saldo laba *) Sudah Ditentukan Penggunaannya	Saldo laba *) Belum Ditentukan Penggunaannya	Saldo laba *) Jumlah	Kepentingan NonPengendali Atas Aset Bersih Entitas Anak yang Dikonsolidasi	Jumlah Ekuitas
Saldo pada tanggal 1 Januari 2016		11.666.667	17.316.192	242.807	(1.565.019)	(92.751)	-	277.676	12.402.382	76.822.336	89.224.718	2.421.551	119.491.841
Pembayaran dividen dari laba bersih tahun 2015	40c	-	-	-	-	-	-	-	-	(6.100.490)	(6.100.490)	-	(6.100.490)
Pembentukan cadangan khusus dari laba bersih tahun 2015	40c	-	-	-	-	-	-	-	2.277.517	(2.277.517)	-	-	-
Selisih transaksi dengan pihak nonpengendali		-	-	-	-	-	-	-	-	-	-	-	-
Kepentingan nonpengendali atas pembayaran dividen dan perubahan ekuitas Entitas Anak	2d	-	-	-	-	-	-	-	-	-	-	(595.778)	(595.778)
Laba periode berjalan		-	-	-	-	-	-	-	-	7.080.379	7.080.379	421.767	7.502.146
Penghasilan komprehensif periode yang berakhir pada tanggal 30 Juni 2016		-	-	(54.535)	1.682.836	-	25.140.523	(10.012)	-	-	-	32.663	26.791.475
Saldo pada tanggal 30 Juni 2016		**11.666.667**	**17.316.192**	**188.272**	**117.817**	**(92.751)**	**25.140.523**	**267.664**	**14.679.899**	**75.524.708**	**90.204.607**	**2.280.203**	**147.089.194**

*) Saldo rugi sebesar Rp162.874.901 telah dieliminasi dengan tambahan modal disetor/agio saham pada saat kuasi reorganisasi per 30 April 2003

Sebagian Penghargaan Tahun 2016:

- **The Most Trusted Companies** — Indonesian Institute for Corporate Governance (IICG)
- **Islamic Bank of The Year** — Asset Asian Awards 2016
- **The Best Overall Performance** — MRI-Banking Service Excellence 2016
- **The Best Islamic Bank in Indonesia 2015** — Asiamoney
- **Indonesia Best Brand Award 2015** — SWA & Mars
- **Consumer's Choice 2015** — Indonesian Middle-Class Brand Champion

Jakarta, 11 Agustus 2016
S.E & O
Direksi
PT Bank Syariah Mandiri

Agus Sudiarto
Direktur Utama

Agus Dwi Handaya
Direktur

IAIN JEMBER
digilib.iain-jember.ac.id • digilib.iain-jember.ac.id • digilib.iain-jember.ac.id • digilib.iain-jember.ac.id • digilib.iain-jember.ac.id • digilib.iain-jember.ac.id

LAPORAN KEUANGAN
PT BANK SYARIAH MANDIRI

NERACA
Per - 30 SEPTEMBER 2010 dan 2009
(Dalam Jutaan Rupiah)

No	POS-POS	2010	2009
	AKTIVA		
1.	Kas	842.772	510.830
2.	Penempatan Pada BI		
	a. Giro Wadiah	1.265.222	917.987
	b. SBIS	1.759.000	1.574.000
3.	Penempatan Pada Bank Lain		
	a. Rupiah	294.689	98.354
	PPAP -/-	(6.404)	(1.829)
	b. Valuta asing	5.849	25.661
	PPAP -/-	(1.122)	(3.370)
4.	Surat Berharga Yang Dimiliki		
	a. Rupiah		
	i. Dimiliki hingga jatuh tempo	2.059.043	1.309.590
	ii. Lainnya	101.026	9.817
	PPAP -/-	(62.293)	(18.396)
	b. Valuta asing		
	i. Dimiliki hingga jatuh tempo	624	19.425
	ii. Lainnya	-	-
	PPAP -/-	(6)	(189)
5.	Piutang Murabahah		
	a. Rupiah		
	a.1. Terkait dengan bank		
	1. Piutang Murabahah	-	-
	2. Pendapatan Margin Murabahah yang - ditangguhkan -/-	-	-
	a.2. Tidak terkait dengan bank		
	1. Piutang Murabahah	14.523.340	9.382.727
	2. Pendapatan Margin Murabahah yang - ditangguhkan -/-	(3.994.160)	(2.490.227)
	PPAP -/-	(635.300)	(414.863)
	b. Valuta asing		
	b.1. Terkait dengan bank		
	1. Piutang Murabahah	-	-
	2. Pendapatan Margin Murabahah yang - ditangguhkan -/-	-	-
	b.2. Tidak terkait dengan bank		
	1. Piutang Murabahah	822.069	523.858
	2. Pendapatan Margin Murabahah yang - ditangguhkan -/-	(94.586)	(56.290)
	PPAP -/-	(13.693)	(8.385)
6.	Piutang Salam	-	-
	PPAP -/-	-	-
7.	Piutang Istishna	192.395	261.189
	Pendapatan Margin Istishna yang ditangguhkan -/-	(63.498)	(86.083)
	PPAP -/-	(48.122)	(48.583)
8.	Piutang Qardh	1.573.387	863.854
	PPAP -/-	(17.223)	(9.638)
9.	Pembiayaan		
	a. Rupiah		
	a.1. Terkait dengan bank	-	-
	a.2. Tidak terkait dengan bank	8.151.906	6.310.096
	PPAP -/-	(330.506)	(293.898)
	b. Valuta asing		
	b.1. Terkait dengan bank	-	-
	b.2. Tidak terkait dengan bank	123.912	35.692
	PPAP -/-	(1.766)	(1.122)
10.	Persediaan	-	-
11.	Ijarah		
	a. Aktiva Ijarah	179.933	271.806
	b. Akumulasi Penyusutan/Amortisasi Aktiva Ijarah -/-	(83.761)	(160.995)
	PPAP -/-	-	-
12	Tagihan Lainnya	-	-
	PPAP -/-	-	-
13.	Penyertaan	-	-
	PPAP -/-	-	-
14.	Aktiva Istishna dalam penyelesaian	-	-
15.	Termin Istishna -/-	-	-
16.	Pendapatan yang akan diterima	90.457	37.641
17.	Biaya dibayar dimuka	441.249	120.950
18.	Uang muka pajak	-	-
19.	Aktiva pajak tangguhan	33.594	11.510
20.	Aktiva Tetap dan Inventaris	521.660	418.074
	Akumulasi Penyusutan Aktiva tetap dan Inventaris -/-	(241.388)	(212.947)
21.	Agunan yang diambil alih	22.062	26.215
	PPANP -/-	(22.062)	(26.300)
22.	Aktiva lain-lain	665.685	495.587
	PPANP -/-	-	-
	TOTAL AKTIVA	28.053.984	19.391.748
	PASIVA		
1.	Dana Simpanan Wadiah		
	a. Giro Wadiah	3.385.627	2.655.891
	b. Tabungan Wadiah	145.621	61.625
2.	Kewajiban segera lainnya	314.002	244.245
3.	Kewajiban kepada Bank Indonesia		
	a. FPJPS	-	-
	b. Lainnya	-	-
4.	Kewajiban Kepada Bank Lain	471.328	129.312
5.	Surat Berharga Yang Diterbitkan	200.000	208.747
6.	Pembiayaan/Pinjaman Yang Diterima		
	a. Rupiah		
	i. Terkait dengan bank	-	-
	ii. Tidak terkait dengan bank	-	-
	b. Valuta asing		
	i. Terkait dengan bank	-	-
	ii. Tidak terkait dengan bank	-	-
7.	Estimasi kerugian komitmen dan kontinjensi	3.300	2.415
8.	Beban yang masih harus dibayar	97.216	71.393
9.	Taksiran pajak penghasilan	12.045	23.862
10.	Kewajiban pajak tangguhan	-	-
11.	Kewajiban Lainnya	472.030	349.085
12.	Pinjaman Subordinasi		
	a. Rupiah		
	i. Terkait dengan bank	-	-
	ii. Tidak terkait dengan bank	-	-
	b. Valuta asing		
	i. Terkait dengan bank	-	-
	ii. Tidak terkait dengan bank	-	-
13.	Rupa-rupa Pasiva	-	-
14.	Modal Pinjaman	-	-
15.	Hak minoritas	-	-
16.	Dana Investasi Tidak Terikat (Mudharabah Mutlaqah)		
	a. Tabungan Mudharabah	8.215.581	6.101.688
	b. Deposito Mudharabah		
	b.1. Rupiah	12.440.633	7.713.380
	b.2. Valas	376.784	322.633
17.	Ekuitas		
	a. Modal disetor	658.244	658.244
	b. Agio (disagio)	-	-
	c. Modal Sumbangan	-	-
	d. Dana setoran modal	-	-
	e. Penyesuaian akibat penjabaran laporan keuangan	-	-
	f. Selisih penilaian kembali aktiva tetap	-	-
	g. Laba(rugi) yang belum direalisasi dari surat berharga	1.162	1.503
	h. Saldo laba (rugi)	1.260.411	847.725
	TOTAL PASIVA	28.053.984	19.391.748

LAPORAN LABA/RUGI DAN SALDO LABA
Periode: 01 JANUARI s.d 30 SEPTEMBER 2010 dan 2009
(Dalam Jutaan Rupiah)

No	POS-POS	2010	2009
	PENDAPATAN DAN BEBAN OPERASIONAL		
I.	PENDAPATAN OPERASIONAL	2.379.624	1.785.757
	A. Pendapatan dari Penyaluran Dana	2.023.759	1.555.838
	1. Dari Pihak Ketiga Bukan bank		
	a. Pendapatan Margin Murabahah	925.010	681.562
	b. Pendapatan Bersih Salam Pararel	-	-
	c. Pendapatan Bersih Istishna Pararel		
	i. Pendapatan Istishna	7.382	10.837
	ii. Harga Pokok Istishna -/-	-	-
	d. Pendapatan Sewa Ijarah	77.571	67.133
	e. Pendapatan Bagi Hasil Mudharabah	398.515	337.429
	f. Pendapatan Bagi Hasil Musyarakah	313.693	240.722
	g. Pendapatan dari penyertaan	-	-
	h. Lainnya	189.550	123.708
	2. Dari Bank Indonesia		
	a. Pendapatan SBIS	68.202	80.387
	b. Lainnya	34.859	12.373
	3. Dari Bank-bank lain di Indonesia		
	a. Bonus dari Bank Syariah lain	90	198
	b. Pendapatan Bagi Hasil Mudharabah		
	i. Tabungan Mudharabah	-	-
	ii. Deposito Mudharabah	7.071	1.291
	iii. Sertifikat Investasi Mudharabah Antarbank	1.816	198
	iv. Lainnya	-	-
	c. Lainnya	-	-
	B. Pendapatan Operasional Lainnya	355.865	229.919
	1. Jasa Investasi Terikat (Mudharabah Muqayadah)	10.154	9.769
	2. Jasa layanan	107.957	68.576
	3. Pendapatan dari transaksi valuta asing	9.558	10.871
	4. Koreksi PPAP	-	-
	5. Koreksi Penyisihan Penghapusan Transaksi Rekening Administratif	-	-
	6. Lainnya	228.196	140.703
II.	Bagi Hasil Untuk Investor Dana Investasi Tidak Terikat -/-	843.613	694.176
	1. Pihak ketiga bukan bank		
	a. Tabungan Mudharabah	204.045	194.582
	b. Deposito Mudharabah	597.914	470.109
	c. Lainnya	23.964	21.268
	2. Bank Indonesia		
	a. FPJP Syariah	-	-
	b. Lainnya	-	-
	3. Bank-bank lain di Indonesia dan diluar Indonesia		
	a. Tabungan Mudharabah	2.287	1.755
	b. Deposito Mudharabah	15.175	6.218
	c. Sertifikat Investasi Mudharabah Antarbank	228	244
	d. Lainnya	-	-
III.	Pendapatan Operasional setelah distribusi bagi hasil untuk Investor Dana Investasi Tidak Terikat (I - II)	1.536.011	1.091.581
IV.	Beban (pendapatan) penyisihan penghapusan aktiva	351.140	266.028
V.	Beban (pendapatan) estimasi kerugian komitmen dan kontinjensi	718	-
VI.	Beban Operasional Lainnya	751.649	542.256
	A. Beban Bonus Titipan Wadiah	18.248	14.863
	B. Beban Administrasi dan umum	108.448	77.978
	C. Beban Personalia	335.379	259.471
	D. Beban penurunan nilai surat berharga	-	-
	E. Beban transaksi valuta asing	-	-
	F. Beban promosi	40.398	20.889
	G. Beban lainnya	249.176	169.055
VII.	Laba (Rugi) Operasional (III-(IV+V+VI))	432.504	283.297
	PENDAPATAN DAN BEBAN NON OPERASIONAL		
VIII.	Pendapatan Non Operasional	3.415	3.455
IX.	Beban Non Operasional	257	73
X.	Laba (Rugi) Non Operasional (VIII - IX)	3.158	3.382
XI.	Laba (Rugi) Tahun Berjalan (VII + X)	435.662	286.679
XII.	Taksiran Pajak Penghasilan	115.613	88.373
XIII.	Jumlah Laba (Rugi)	320.049	198.306
XIV.	Hak Minoritas	-	-
XV.	Saldo Laba (Rugi) awal tahun	940.362	649.419
XVI.	Dividen		
XVII.	Lainnya		
XVIII.	Saldo Laba (Rugi) akhir periode	1.260.411	847.725
XIX.	Laba bersih per saham		

KUALITAS AKTIVA PRODUKTIF DAN INFORMASI LAINNYA
Per - 30 SEPTEMBER 2010 dan 2009
(Dalam Jutaan Rupiah)

No	POS-POS	2010						2009					
		L	DPK	KL	D	M	JUMLAH	L	DPK	KL	D	M	JUMLAH
A.	**Pihak Terkait**												
1.	Penempatan pada Bank Lain	-	-	-	-	-	-	-	-	-	-	-	-
2.	Penempatan pada Bank Indonesia	-	-	-	-	-	-	-	-	-	-	-	-
3.	Surat-surat Berharga Syariah	-	-	-	-	-	-	-	-	-	-	-	-
4.	Piutang												
	a. KUK	-	-	-	-	-	-	-	-	-	-	-	-
	b. Non-KUK	-	-	-	-	-	-	-	-	-	-	-	-
	c. Properti						-						-
	i. direstrukturisasi	-	-	-	-	-	-	-	-	-	-	-	-
	ii. tidak direstrukturisasi	-	-	-	-	-	-	-	-	-	-	-	-
	d. Non-properti												
	i. direstrukturisasi	-	-	-	-	-	-	-	-	-	-	-	-
	ii. tidak direstrukturisasi	-	-	-	-	-	-	-	-	-	-	-	-
5.	Pembiayaan :												
	a. KUK	-	-	-	-	-	-	-	-	-	-	-	-
	b. Non-KUK	-	-	-	-	-	-	-	-	-	-	-	-
	c. Properti	-					-						-
	i. direstrukturisasi	-	-	-	-	-	-	-	-	-	-	-	-
	ii. tidak direstrukturisasi	-	-	-	-	-	-	-	-	-	-	-	-
	d. Non-properti												
	i. direstrukturisasi	-	-	-	-	-	-	-	-	-	-	-	-
	ii. tidak direstrukturisasi	-	-	-	-	-	-	-	-	-	-	-	-
6.	Penyertaan pada pihak ketiga												
	a. Pada perusahaan keuangan non bank	-	-	-	-	-	-	-	-	-	-	-	-
	b. Dalam rangka restrukturisasi pembiayaan (Lainnya)	-	-	-	-	-	-	-	-	-	-	-	-
7.	Ijarah	-	-	-	-	-	-	-	-	-	-	-	-
8.	Tagihan Lain kepada pihak ketiga	-	-	-	-	-	-	-	-	-	-	-	-
9.	Komitmen dan Kontinjensi kepada pihak ketiga	-	-	-	-	-	-	-	-	-	-	-	-
B.	**Pihak Tidak Terkait**												
1.	Penempatan pada Bank Lain	671.065	-	620	-	-	671.685	556.823	-		-	-	556.823
2.	Penempatan pada Bank Indonesia	1.759.000	-	-	-	-	1.759.000	1.574.000	-	-	-	-	1.574.000
3.	Surat-surat Berharga Syariah	2.274.625	-	-	-	50.000	2.324.625	1.288.079	-	28.407	-	-	1.316.486
4.	Piutang												
	a. KUK	591.909	67.094	13.907	8.428	11.969	693.307	409.939	25.282	10.428	4.022	9.677	459.348
	b. Non-KUK	10.987.088	807.903	182.783	41.236	246.630	12.265.640	6.772.222	651.947	215.743	48.265	251.503	7.939.680
	c. Properti												
	i. direstrukturisasi	2.228	1.207	463	111	967	4.976	2.240	1.655	2.061	520	2.350	8.826
	ii. tidak direstrukturisasi	1.007.476	42.009	7.715	4.770	14.076	1.076.046	684.355	32.213	6.041	3.464	11.460	737.533
	d. Non-properti												
	i. direstrukturisasi	219.306	197.302	58.820	3.722	174.122	653.272	112.148	160.171	43.346	3.425	162.690	481.780
	ii. tidak direstrukturisasi	10.349.987	634.479	129.692	41.061	69.434	11.224.653	6.383.418	483.190	174.723	44.878	84.680	7.170.889
5.	Pembiayaan :												
	a. KUK	440.678	12.603	7.520	4.541	12.211	477.553	329.905	5.610	7.904	2.962	11.764	358.145
	b. Non-KUK	7.019.385	420.413	69.193	79.964	209.311	7.798.266	5.386.552	294.685	90.780	18.324	197.302	5.987.643
	c. Properti												
	i. direstrukturisasi	-	-	-	-	-	-	-	-	-	-	-	-
	ii. tidak direstrukturisasi	-	-	-	-	-	-	-	-	-	-	-	-
	d. Non-properti												
	i. direstrukturisasi	45.527	243.776	46.649	59.495	58.763	454.210	44.037	174.465	21.282	2.847	99.378	342.009
	ii. tidak direstrukturisasi	7.414.536	189.240	30.064	25.010	162.759	7.821.609	5.672.420	125.830	77.402	18.439	109.688	6.003.779
6.	Penyertaan pada pihak ketiga												
	a. Pada perusahaan keuangan non bank	-	-	-	-	-	-	-	-	-	-	-	-
	b. Dalam rangka restrukturisasi pembiayaan (Lainnya)	-	-	-	-	-	-	-	-	-	-	-	-
7.	Ijarah	67.581	25.846	190	15	2.538	96.170	79.880	28.015	432	85	2.399	110.811
8.	Tagihan Lain kepada pihak ketiga	-	-	-	-	-	-						-
9.	Komitmen dan Kontinjensi kepada pihak ketiga	311.219	-	-	-	-	311.219	234.381	-	-	-	-	234.381
	JUMLAH	24.122.550	1.333.859	274.213	134.184	532.659	26.397.465	16.631.781	1.005.539	353.694	73.658	472.645	18.537.317
10.	PPAP yang wajib dibentuk	206.754	62.319	34.024	46.651	506.628	856.376	146.930	45.333	41.776	18.257	450.118	702.414
11.	PPAP yang telah dibentuk	221.339	267.177	62.383	56.788	512.048	1.119.735	149.920	98.106	86.287	18.257	450.118	802.688
12.	Total Asset Bank Yang dijaminkan												
	a. Pada Bank Indonesia												
	b. Pada Pihak Lain												
13.	Prosentase KUK terhadap Total Pembiayaan												
14.	Prosentase Jumlah Debitur KUK terhadap Total Debitur						5,50%						5,53%
15.	Prosentase UMKM terhadap Total Pembiayaan						6,06%						6,60%
16.	Prosentase Jumlah Debitur UMKM terhadap Total Debitur						41,55%						25,48%
							11,09%						11,18%

KOMITMEN DAN KONTINJENSI
Per - 30 SEPTEMBER 2010 dan 2009
(Dalam Jutaan Rupiah)

No	POS-POS	2010	2009
	KOMITMEN		
	Tagihan Komitmen		
1.	Fasilitas Pembiayaan Yang diterima dan belum digunakan	-	-
2.	Posisi Pembelian Spot Yang Masih Berjalan		
	a. Terkait dengan Bank	-	-
	b. Tidak Terkait dengan Bank	-	-
3.	Posisi Pembelian Forward Yang Masih Berjalan		
	a. Terkait dengan Bank	-	-
	b. Tidak Terkait dengan Bank	-	-
4.	Lainnya	-	-
	Jumlah Tagihan Komitmen	-	-
	Kewajiban Komitmen		
1.	Fasilitas Piutang Qardh yang belum ditarik	5.437	6.332
2.	Fasilitas Pembiayaan kepada nasabah yang belum ditarik		
	a. Pembiayaan Mudharabah	1.193.474	609.431
	b. Pembiayaan Musyarakah	440.245	337.102
3.	Fasilitas Pembiayaan kepada Bank Syariah Lain yang belum ditarik	-	-
4.	Irrevocable L/C yang masih berjalan	41.563	45.382
5.	Posisi Penjualan Spot Yang Masih Berjalan		
	a. Terkait dengan Bank	-	-
	b. Tidak Terkait dengan Bank	-	-
6.	Posisi Penjualan Forward Yang Masih Berjalan		
	a. Terkait dengan Bank	-	-
	b. Tidak Terkait dengan Bank	-	-
7.	Lainnya	-	-
	Jumlah Kewajiban Komitmen	1.680.719	998.247
	JUMLAH KOMITMEN BERSIH	1.680.719)	(998.247)
	KONTINJENSI		
	Tagihan Kontinjensi		
1.	Garansi (Kafalah) Yang Diterima	1.564	2.059
2.	Pendapatan yang akan diterima (non-lancar)		
	a. Terkait dengan Bank	-	-
	b. Tidak Terkait dengan Bank	52.239	39.687
3.	Lainnya	-	-
	Jumlah Tagihan Kontinjensi	53.803	41.746
	Kewajiban Kontinjensi		
1.	Garansi (Kafalah) Yang Diberikan	269.656	189.000
2.	Lainnya	-	-
	Jumlah Kewajiban Kontinjensi	269.656	189.000
	JUMLAH KONTINJENSI BERSIH	(215.853)	(147.254)

PERHITUNGAN KEWAJIBAN PENYEDIAAN MODAL MINIMUM
Per - 30 SEPTEMBER 2010 dan 2009
(Dalam Jutaan Rupiah)

No.	KETERANGAN	2010	2009
I.	KOMPONEN MODAL		
A.	MODAL INTI	1.725.037	1.395.306
	1. Modal Disetor	658.244	658.244
	2. Cadangan Tambahan Modal (Disclosed Reserves)	1.066.793	737.062
	a. Agio Saham	-	-
	b. Disagio (-/-)	-	-
	c. Modal Sumbangan	-	-
	d. Cadangan Umum dan Tujuan	206.993	206.993
	e. Laba tahun-tahun lalu setelah diperhitungkan pajak	699.775	430.916
	f. Rugi tahun-tahun lalu (-/-)	-	-
	g. Laba tahun berjalan setelah diperhitungkan pajak (50%)	160.025	99.153
	h. Rugi tahun berjalan (-/-)	-	-
	i. Selisih penjabaran laporan keuangan Kantor Cabang Luar Negeri	-	-
	1) Selisih Lebih	-	-
	2) Selisih Kurang (-/-)	-	-
	j. Dana Setoran Modal	-	-
	k. Penurunan nilai Penyertaan pada portofolio tersedia untuk dijual (-/-)	-	-
	3. Goodwill (-/-)		
B.	MODAL PELENGKAP	421.339	349.920
	(Maks. 100% dari Modal Inti)		
	1. Selisih Penilaian Kembali Aktiva Tetap	-	-
	2. Cadangan Umum Penyisihan Penghapusan Aktiva Produktif/PPAP (maks. 1,25% dari ATMR)	221.339	149.920
	3. Modal Pinjaman	-	-
	4. Investasi Subordinasi (maks.50% dari Modal Inti)	200.000	200.000
	5. Peningkatan nilai penyertaan pada portofolio tersedia untuk dijual (45%)		-
C.	MODAL PELENGKAP TAMBAHAN	-	-
	1. Modal Inti yang dialokasikan untuk Risiko Pasar		-
	2. Modal Pelengkap yang tidak digunakan untuk Risiko Penyaluran Dana.		-
	3. Investasi Subordinasi untuk Risiko Pasar.		-
	4. Jumlah Modal Pelengkap Tambahan (1 s.d 3)		-
	5. Jumlah Modal Pelengkap Tambahan yang memenuhi kriteria untuk risiko pasar		-
II.	TOTAL MODAL INTI DAN MODAL PELENGKAP (A+B)	2.146.376	1.745.226
III.	TOTAL MODAL INTI,MODAL PELENGKAP, DAN MODAL PELENGKAP TAMBAHAN	2.146.376	1.745.226
IV.	PENYERTAAN (-/-)		-
V.	TOTAL MODAL UNTUK RISIKO KREDIT (II – IV)	2.146.376	1.745.226
VI.	TOTAL MODAL UNTUK RISIKO KREDIT DAN RISIKO PASAR (III - IV)	2.146.376	1.745.226
VII.	AKTIVA TERTIMBANG MENURUT RISIKO (ATMR) KREDIT	18.679.389	13.054.797
VIII.	AKTIVA TERTIMBANG MENURUT RISIKO PASAR	39.421	62.921
IX.	AKTIVA TERTIMBANG MENURUT RISIKO KREDIT DAN RISIKO PASAR	18.718.810	13.117.718
X.	RASIO KEWAJIBAN PENYEDIAAN MODAL MINIMUM YANG TERSEDIA UNTUK RISIKO KREDIT (V : VII)	11,49%	13,37%
XI.	RASIO KEWAJIBAN PENYEDIAAN MODAL MINIMUM YANG TERSEDIA UNTUK RISIKO KREDIT DAN RISIKO PASAR (VI : IX)	11,47%	13,30%
XII.	RASIO KEWAJIBAN PENYEDIAAN MODAL MINIMUM YANG DIWAJIBKAN	8,00%	8,00%

DISTRIBUSI BAGI HASIL
Periode SEPTEMBER 2010
(Dalam Ribuan Rupiah)

JENIS PENGHIMPUNAN	SALDO RATA-RATA	PENDAPATAN YANG HARUS DIBAGI HASIL	PORSI PEMILIK DANA		
			NISBAH	JUMLAH BONUS DAN BAGI HASIL	INDIKASI RATE OF RETURN
	A	B	C	D	E
1. Simpanan Wadiah	3.158.055.128	30.581.710		2.085.707	
a. Bank	10.473.682	101.424		8.114	0,93%
b. Non Bank	3.147.581.446	30.480.286		2.077.593	0,79%
2. Tabungan Mudharabah	8.079.096.989	78.235.683		25.318.761	
a. Bank	68.788.506	666.128	34,00%	226.484	3,95%
b. Non Bank	8.010.308.483	77.569.555	45,00%	25.092.278	3,76%
3. Deposito Mudharabah					
a. Bank	487.823.595	4.723.945		2.415.703	
- 1 bulan	454.363.647	4.399.929	51,00%	2.243.964	5,93%
- 3 bulan	4.100.000	39.703	52,00%	20.646	6,04%
- 6 bulan	25.150.000	243.545	53,00%	129.079	6,16%
- 12 bulan	4.209.948	40.768	54,00%	22.015	6,28%
b. Non Bank	12.677.456.296	122.764.890		64.432.173	
- 1 bulan	8.769.240.303	84.918.835	50,53%	43.587.157	5,96%
- 3 bulan	2.067.966.086	20.025.597	53,42%	10.766.630	6,25%
- 6 bulan	772.777.052	7.483.354	58,60%	4.212.165	6,54%
- 12 bulan	1.067.472.856	10.337.104	60,12%	5.866.221	6,59%
TOTAL	24.402.432.008	236.306.228		94.252.344	

PENGURUS BANK

DEWAN KOMISARIS:
Komisaris Utama/
Komisaris Independen: Achmad Marzuki
Komisaris Independen: Abdillah
Komisaris: Tardi
Komisaris: Lilis Kurniasih
Komisaris: Ramzi A. Zuhdi

DIREKSI:
Direktur Utama: Yuslam Fauzi
Direktur: Hanawijaya
Direktur: Amran Nasution
Direktur Kepatuhan: Zainal Fanani
Direktur: Sugiharto
Direktur: Achmad Syamsudin

DEWAN PENGAWAS SYARIAH

DEWAN PENGAWAS SYARIAH:
Ketua: Prof. KH. Ali Yafie
Anggota: Drs. H. Mohamad Hidayat. MBH. MH
Anggota: Dr. M. Syafii Antonio. MEc

PEMILIK BANK

PT Bank Mandiri (Persero) Tbk: 99.999999%
PT Mandiri Sekuritas: 0.000001%

PERHITUNGAN RASIO KEUANGAN
Per - 30 SEPTEMBER 2010 dan 2009
(Dalam Persentase)

No.	RASIO-RASIO	2010	2009
I.	Permodalan		
	1. CAR dengan memperhitungkan Risiko Pembiayaan	11,49%	13,37%
	2. CAR dengan memperhitungkan Risiko Pembiayaan dan Risiko Pasar	11,47%	13,30%
	3. Aktiva tetap terhadap modal	24,30%	23,96%
II.	Aktiva Produktif		
	1. Aktiva Produktif bermasalah	3,56%	4,86%
	2. NPF-Gross	4,17%	5,87%
	3. NPF-Netto	1,45%	2,16%
	4. PPA terhadap aktiva produktif	4,24%	4,33%
	5. Pemenuhan PPAP	130,75%	114,28%
III.	Rentabilitas		
	1. ROA	2,30%	2,11%
	2. ROE	64,83%	40,17%
	3. NIM	6,39%	6,47%
	4. BOPO	71,84%	74,05%
IV.	Likuiditas		
	1. FDR	86,31%	87,93%
	2. Quick Ratio	20,89%	36,20%
	3. SIMA terhadap DPK	0,00%	0,00%
	4. Deposan Inti terhadap DPK	26,42%	23,85%
V.	Kepatuhan (*Compliance*)		
	1a. Persentase Pelanggaran BMPK		
	a1. Pihak terkait	0,00%	0,00%
	a2. Pihak tidak terkait	0,00%	0,00%
	1b. Persentase Pelampauan BMPK		
	b1. Pihak terkait	0,00%	0,00%
	b2. Pihak tidak terkait	0,00%	0,00%
	2. GWM Rupiah	5,11%	5,04%
	3. PDN	1,84%	3,61%

Sebagian penghargaan yang diraih BSM Tahun 2009/2010

Bank Syariah Terbaik
Penghargaan dari Majalah Investor atas kinerja keuangan

Annual Report Award
Penghargaan dari Bank Indonesia, Bapepam-LK, Kementrian BUMN, Kementerian Keuangan, KNKG, IAI atas transparansi laporan tahunan keuangan

Platinum Trophy Award
Penghargaan dari Majalah infobank atas kinerja sangat bagus selama 10 tahun berturut-turut

Word of Mouth Marketing Award
Penghargaan dari Majalah SWAsembada dan Onbee Marketing atas pemakaian layanan bank berdasarkan rekomendasi nasabah

Indonesia Best Brand Award
Penghargaan dari Majalah SWAsembada atas *brand value* perseroan terbaik

Indonesia Deal of The Year
Penghargaan dari Redmoney Group, Islamic Finance News Asia, Malaysia atas agen penjual sukuk ritel Indonesia

Catatan:
- Informasi keuangan untuk tanggal 30 September 2010 dan 2009 diambil dari laporan keuangan yang tidak diaudit.
- Penyajian laporan keuangan publikasi ini sesuai dengan Peraturan Bank Indonesia Nomor: 3/22/PBI/2001 tanggal 13 Desember 2001 tentang Transparansi Kondisi Keuangan Bank dan Surat Edaran Bank Indonesia nomor: 7/56/DPbS tanggal 9 Desember 2005 tentang laporan tahunan, laporan keuangan publikasi triwulanan dan bulanan serta laporan tertentu dari bank yang disampaikan kepada Bank Indonesia.
- Kurs tukar mata uang asing per tanggal 30 September 2010 USD1 = Rp8.925,00 dan per tanggal 30 September 2009 USD1 = Rp9.665,00.

Jakarta, 24 November 2010
S.E & O
Direksi

Yuslam Fauzi
Direktur Utama

Achmad Syamsudin
Direktur

mandiri syariah call (021) 5299 7755

Lebih Adil dan Menenteramkan

AYO ke BANK SYARIAH

www.syariahmandiri.co.id

mandiri syariah

digilib.iain-jember.ac.id • digilib.iain-jember.ac.id • digilib.iain-jember.ac.id • digilib.iain-jember.ac.id • digilib.iain-jember.ac.id • digilib.iain-jember.ac.id

LAPORAN KEUANGAN
PT BANK SYARIAH MANDIRI

NERACA
Per - 30 SEPTEMBER 2011 dan 2010
(Dalam Jutaan Rupiah)

No	Pos-Pos	2011	2010
	AKTIVA		
1.	Kas	1.020.631	842.772
2.	Penempatan Pada BI		
	a. Giro Wadiah	1.820.971	1.265.222
	b. SBIS	3.090.000	1.759.000
3.	Penempatan Pada Bank Lain		
	a. Rupiah	195.966	294.689
	PPAP -/-	(3.149)	(6.404)
	b. Valuta asing	5.903	5.849
	PPAP -/-	(1.254)	(1.122)
4.	Surat Berharga Yang Dimiliki		
	a. Rupiah		
	i. Dimiliki hingga jatuh tempo	2.093.128	2.059.043
	ii. Lainnya	154.806	101.026
	PPAP -/-	(61.007)	(62.293)
	b. Valuta asing		
	i. Dimiliki hingga jatuh tempo	602	624
	ii. Lainnya	-	-
	PPAP -/-	(6)	(6)
5.	Piutang Murabahah		
	a. Rupiah		
	a.1. Terkait dengan bank		
	1. Piutang Murabahah	-	-
	2. Pendapatan Margin Murabahah yang - ditangguhkan -/-	-	-
	a.2. Tidak terkait dengan bank		
	1. Piutang Murabahah	23.499.359	14.523.340
	2. Pendapatan Margin Murabahah yang - ditangguhkan -/-	(6.618.752)	(3.994.160)
	PPAP -/-	(556.262)	(635.300)
	b. Valuta asing		
	b.1. Terkait dengan bank		
	1. Piutang Murabahah	-	-
	2. Pendapatan Margin Murabahah yang - ditangguhkan -/-	-	-
	b.2. Tidak terkait dengan bank		
	1. Piutang Murabahah	1.162.233	822.069
	2. Pendapatan Margin Murabahah yang - ditangguhkan -/-	(120.776)	(94.586)
	PPAP -/-	(10.608)	(13.693)
6.	Piutang Salam	-	-
	PPAP -/-	-	-
7.	Piutang Istishna	84.551	192.395
	Pendapatan Margin Istishna yang ditangguhkan -/-	(16.876)	(63.498)
	PPAP -/-	(732)	(48.122)
8.	Piutang Qardh	6.142.329	1.573.387
	PPAP -/-	(36.652)	(17.223)
9.	Pembiayaan		
	a. Rupiah		
	a.1. Terkait dengan bank	-	-
	a.2. Tidak terkait dengan bank	9.684.378	8.151.906
	PPAP -/-	(410.577)	(330.506)
	b. Valuta asing		
	b.1. Terkait dengan bank	-	-
	b.2. Tidak terkait dengan bank	207.607	123.912
	PPAP -/-	(1.546)	(1.766)
10.	Persediaan	-	-
11.	Ijarah		
	a. Aktiva Ijarah	310.189	179.933
	b. Akumulasi Penyusutan/Amortisasi Aktiva Ijarah -/-	(66.047)	(83.761)
	PPAP -/-	-	-
12	Tagihan Lainnya	-	-
	PPAP -/-	-	-
13.	Penyertaan	-	-
	PPAP -/-	-	-
14.	Aktiva Istishna dalam penyelesaian	-	-
15.	Termin Istishna -/-	-	-
16.	Pendapatan yang akan diterima	143.939	90.457
17.	Biaya dibayar dimuka	848.876	441.249
18.	Uang muka pajak	-	-
19.	Aktiva pajak tangguhan	81.841	33.594
20.	Aktiva Tetap dan Inventaris	683.462	521.660
	Akumulasi Penyusutan Aktiva tetap dan Inventaris -/-	(302.155)	(241.388)
21.	Agunan yang diambil alih	22.062	22.062
	PPANP -/-	(22.062)	(22.062)
22.	Aktiva lain-lain	487.465	665.685
	PPANP -/-	-	-
	TOTAL AKTIVA	43.511.837	28.053.984
	PASIVA		
1.	Dana Simpanan Wadiah		
	a. Giro Wadiah	4.087.258	3.385.627
	b. Tabungan Wadiah	394.312	145.621
2.	Kewajiban segera lainnya	559.188	314.002
3.	Kewajiban kepada Bank Indonesia		
	a. FPJPS	-	-
	b. Lainnya	-	-
4.	Kewajiban Kepada Bank Lain	1.171.281	471.328
5.	Surat Berharga Yang Diterbitkan	200.000	200.000
6.	Pembiayaan/Pinjaman Yang Diterima		
	a. Rupiah		
	i. Terkait dengan bank	-	-
	ii. Tidak terkait dengan bank	300.000	-
	b. Valuta asing		
	i. Terkait dengan bank	-	-
	ii. Tidak terkait dengan bank	-	-
7.	Estimasi kerugian komitmen dan kontinjensi	3.322	3.300
8.	Beban yang masih harus dibayar	110.038	97.216
9.	Taksiran pajak penghasilan	15.563	12.045
10.	Kewajiban pajak tangguhan	-	-
11.	Kewajiban Lainnya	699.017	472.030
12.	Pinjaman Subordinasi		
	a. Rupiah		
	i. Terkait dengan bank	-	-
	ii. Tidak terkait dengan bank	-	-
	b. Valuta asing		
	i. Terkait dengan bank	-	-
	ii. Tidak terkait dengan bank	-	-
13.	Rupa-rupa Pasiva	-	-
14.	Modal Pinjaman	-	-
15.	Hak minoritas	-	-
16.	Dana Investasi Tidak Terikat (Mudharabah Mutlaqah)		
	a. Tabungan Mudharabah	11.947.910	8.215.581
	b. Deposito Mudharabah		
	b.1. Rupiah	20.561.308	12.440.633
	b.2. Valas	832.679	376.784
17.	Ekuitas		
	a. Modal disetor	858.244	658.244
	b. Agio (disagio)	-	-
	c. Modal Sumbangan	-	-
	d. Dana setoran modal	-	-
	e. Penyesuaian akibat penjabaran laporan keuangan	-	-
	f. Selisih penilaian kembali aktiva tetap	-	-
	g. Laba(rugi) yang belum direalisasi dari surat berharga	3.715	1.162
	h. Saldo laba (rugi)	1.768.002	1.260.411
	TOTAL PASIVA	43.511.837	28.053.984

LAPORAN LABA/RUGI DAN SALDO LABA
Periode - 1 JANUARI s.d. 30 SEPTEMBER 2011 dan 2010
(Dalam Jutaan Rupiah)

No	Pos-Pos	2011	2010
	PENDAPATAN DAN BEBAN OPERASIONAL		
I.	PENDAPATAN OPERASIONAL	3.434.402	2.379.624
	A. Pendapatan dari Penyaluran Dana	2.813.969	2.023.759
	1. Dari Pihak Ketiga Bukan bank		
	a. Pendapatan Margin Murabahah	1.513.362	925.010
	b. Pendapatan Bersih Salam Pararel	-	-
	c. Pendapatan Bersih Istishna Pararel		
	i. Pendapatan Istishna	5.304	7.382
	ii. Harga Pokok Istishna -/-	-	-
	d. Pendapatan Sewa Ijarah	126.525	77.571
	e. Pendapatan Bagi Hasil Mudharabah	472.864	398.515
	f. Pendapatan Bagi Hasil Musyarakah	410.509	313.693
	g. Pendapatan dari penyertaan	-	-
	h. Lainnya	172.427	189.550
	2. Dari Bank Indonesia		
	a. Pendapatan SBIS	53.471	68.202
	b. Lainnya	55.722	34.859
	3. Dari Bank-bank lain di Indonesia		
	a. Bonus dari Bank Syariah lain	88	90
	b. Pendapatan Bagi Hasil Mudharabah		
	i. Tabungan Mudharabah	-	-
	ii. Deposito Mudharabah	3.041	7.071
	iii. Sertifikat Investasi Mudharabah Antarbank	656	1.816
	iv. Lainnya	-	-
	c. Lainnya	-	-
	B. Pendapatan Operasional Lainnya	620.433	355.865
	1. Jasa Investasi Terikat (Mudharabah Muqayadah)	11.171	10.154
	2. Jasa layanan	321.631	107.957
	3. Pendapatan dari transaksi valuta asing	9.198	9.558
	4. Koreksi PPAP	-	-
	5. Koreksi Penyisihan Penghapusan Transaksi Rekening Administratif	-	-
	6. Lainnya	278.433	228.196
II.	Bagi Hasil Untuk Investor Dana Investasi Tidak Terikat -/-	1.278.849	843.613
	1. Pihak ketiga bukan bank		
	a. Tabungan Mudharabah	263.788	204.045
	b. Deposito Mudharabah	959.858	597.914
	c. Lainnya	30.303	23.964
	2. Bank Indonesia		
	a. FPJP Syariah	-	-
	b. Lainnya	-	-
	3. Bank-bank lain di Indonesia dan diluar Indonesia		
	a. Tabungan Mudharabah	2.674	2.287
	b. Deposito Mudharabah	20.705	15.175
	c. Sertifikat Investasi Mudharabah Antarbank	1.521	228
	d. Lainnya	-	-
III.	Pendapatan Operasional setelah distribusi bagi hasil untuk Investor Dana Investasi Tidak Terikat (I - II)	2.155.553	1.536.011
IV.	Beban (pendapatan) penyisihan penghapusan aktiva	296.149	351.140
V.	Beban (pendapatan) estimasi kerugian komitmen dan kontinjensi	229	718
VI.	Beban Operasional Lainnya	1.310.581	751.649
	A. Beban Bonus Titipan Wadiah	24.266	18.248
	B. Beban Administrasi dan umum	200.927	108.448
	C. Beban Personalia	667.043	335.379
	D. Beban penurunan nilai surat berharga	-	-
	E. Beban transaksi valuta asing	-	-
	F. Beban promosi	70.909	40.398
	G. Beban lainnya	347.436	249.176
VII.	Laba (Rugi) Operasional (III-(IV+V+VI))	548.594	432.504
	PENDAPATAN DAN BEBAN NON OPERASIONAL		
VIII.	Pendapatan Non Operasional	4.828	3.415
IX.	Beban Non Operasional	683	257
X.	Laba (Rugi) Non Operasional (VIII - IX)	4.145	3.158
XI.	Laba (Rugi) Tahun Berjalan (VII + X)	552.739	435.662
XII.	Taksiran Pajak Penghasilan	143.619	115.613
XIII.	Jumlah Laba (Rugi)	409.120	320.049
XIV.	Hak Minoritas	-	-
XV.	Saldo Laba (Rugi) awal tahun	1.358.882	940.362
XVI.	Dividen	-	-
XVII.	Lainnya	-	-
XVIII.	Saldo Laba (Rugi) akhir periode	1.768.002	1.260.411
XIX.	Laba bersih per saham	-	-

KUALITAS AKTIVA PRODUKTIF DAN INFORMASI LAINNYA
Per - 30 SEPTEMBER 2011 dan 2010
(Dalam Jutaan Rupiah)

No	Pos-Pos	2011						2010					
		L	DPK	KL	D	M	JUMLAH	L	DPK	KL	D	M	JUMLAH
A.	Pihak Terkait												
1.	Penempatan pada Bank Lain	-	-	-	-	-	-	-	-	-	-	-	-
2.	Penempatan pada Bank Indonesia	-	-	-	-	-	-	-	-	-	-	-	-
3.	Surat-surat Berharga Syariah	-	-	-	-	-	-	-	-	-	-	-	-
4.	Piutang												
	a. KUK	-	-	-	-	-	-	-	-	-	-	-	-
	b. Non-KUK	-	-	-	-	-	-	-	-	-	-	-	-
	c. Properti						-						-
	i. direstrukturisasi	-	-	-	-	-	-	-	-	-	-	-	-
	ii. tidak direstrukturisasi	-	-	-	-	-	-	-	-	-	-	-	-
	d. Non-properti												
	i. direstrukturisasi	-	-	-	-	-	-	-	-	-	-	-	-
	ii. tidak direstrukturisasi	-	-	-	-	-	-	-	-	-	-	-	-
5.	Pembiayaan :												
	a. KUK	-	-	-	-	-	-	-	-	-	-	-	-
	b. Non-KUK	-	-	-	-	-	-	-	-	-	-	-	-
	c. Properti	-					-	-					-
	i. direstrukturisasi	-	-	-	-	-	-	-	-	-	-	-	-
	ii. tidak direstrukturisasi	-	-	-	-	-	-	-	-	-	-	-	-
	d. Non-properti												
	i. direstrukturisasi	-	-	-	-	-	-	-	-	-	-	-	-
	ii. tidak direstrukturisasi	-	-	-	-	-	-	-	-	-	-	-	-
6.	Penyertaan pada pihak ketiga												
	a. Pada perusahaan keuangan non bank	-	-	-	-	-	-	-	-	-	-	-	-
	b. Dalam rangka restrukturisasi pembiayaan (Lainnya)	-	-	-	-	-	-	-	-	-	-	-	-
7.	Ijarah	-	-	-	-	-	-	-	-	-	-	-	-
8.	Tagihan Lain kepada pihak ketiga	-	-	-	-	-	-	-	-	-	-	-	-
9.	Komitmen dan Kontinjensi kepada pihak ketiga	-	-	-	-	-	-	-	-	-	-	-	-
B.	Pihak Tidak Terkait												
1.	Penempatan pada Bank Lain	581.580	-	-	-	-	581.580	671.065	-	620	-	-	671.685
2.	Penempatan pada Bank Indonesia	3.090.000	-	-	-	-	3.090.000	1.759.000	-	-	-	-	1.759.000
3.	Surat-surat Berharga Syariah	2.148.537	-	-	-	50.000	2.198.537	2.274.625	-	-	-	50.000	2.324.625
4.	Piutang												
	a. KUK	1.073.444	124.813	26.969	12.899	14.736	1.252.861	591.909	67.094	13.907	8.428	11.969	693.307
	b. Non-KUK	21.669.063	611.099	302.780	44.437	251.828	22.879.207	10.987.088	807.903	182.783	41.236	246.630	12.265.640
	c. Properti												
	i. direstrukturisasi	4.863	4.646	1.215	157	1.447	12.328	2.228	1.207	463	111	967	4.976
	ii. tidak direstrukturisasi	2.308.535	68.249	15.329	9.081	24.877	2.426.071	1.007.476	42.009	7.715	4.770	14.076	1.076.046
	d. Non-properti												
	i. direstrukturisasi	285.198	156.978	209.130	3.130	84.199	738.635	219.306	197.302	58.820	3.722	174.122	653.272
	ii. tidak direstrukturisasi	20.143.912	506.039	104.075	44.967	156.041	20.955.034	10.349.987	634.478	129.692	41.061	69.434	11.124.652
5.	Pembiayaan :												
	a. KUK	541.081	33.822	8.783	3.343	5.978	593.007	440.678	12.603	7.520	4.541	12.211	477.553
	b. Non-KUK	8.626.723	244.231	84.660	87.007	256.355	9.298.977	7.019.385	420.413	69.193	79.964	209.311	7.798.266
	c. Properti												
	i. direstrukturisasi	-	-	-	-	-	-	-	-	-	-	-	-
	ii. tidak direstrukturisasi	-	-	-	-	-	-	-	-	-	-	-	-
	d. Non-properti												
	i. direstrukturisasi	185.757	90.192	56.741	61.143	143.588	537.421	45.527	243.776	46.649	59.495	58.763	454.210
	ii. tidak direstrukturisasi	8.982.048	187.861	36.702	29.206	118.746	9.354.563	7.414.536	189.239	30.064	25.010	162.759	7.821.608
6.	Penyertaan pada pihak ketiga												
	a. Pada perusahaan keuangan non bank	-	-	-	-	-	-	-	-	-	-	-	-
	b. Dalam rangka restrukturisasi pembiayaan (Lainnya)	-	-	-	-	-	-	-	-	-	-	-	-
7.	Ijarah	241.190	1.961	242	425	324	244.142	67.581	25.846	190	15	2.538	96.170
8.	Tagihan Lain kepada pihak ketiga	-	-	-	-	-	-	-	-	-	-	-	-
9.	Komitmen dan Kontinjensi kepada pihak ketiga	411.333	53	27	-	150	411.563	311.219	-	-	-	-	311.219
	JUMLAH	38.382.903	1.015.978	423.461	148.111	579.372	40.549.825	24.122.550	1.333.859	274.213	134.184	532.659	26.397.465
10.	PPAP yang wajib dibentuk	299.633	49.621	63.214	66.146	566.500	1.045.114	206.754	62.319	34.024	46.651	506.628	856.376
11.	PPAP yang telah dibentuk	306.585	60.577	63.214	88.239	566.500	1.085.115	221.339	267.177	62.383	56.788	512.048	1.119.735
12.	Total Asset Bank Yang dijaminkan												
	a. Pada Bank Indonesia												
	b. Pada Pihak Lain												
13.	Prosentase KUK terhadap Total Pembiayaan						5,39%						5,50%
14.	Prosentase Jumlah Debitur KUK terhadap Total Debitur						6,13%						6,06%
15.	Prosentase UMKM terhadap Total Pembiayaan						30,76%						41,55%
16.	Prosentase Jumlah Debitur UMKM terhadap Total Debitur						12,32%						11,09%

KOMITMEN DAN KONTINJENSI
Per - 30 SEPTEMBER 2011 dan 2010
(Dalam Jutaan Rupiah)

No	Pos-Pos	2011	2010
	KOMITMEN		
	Tagihan Komitmen		
1.	Fasilitas Pembiayaan Yang diterima dan belum digunakan	-	-
2.	Posisi Pembelian Spot Yang Masih Berjalan		
	a. Terkait dengan Bank	-	-
	b. Tidak Terkait dengan Bank	-	-
3.	Posisi Pembelian Forward Yang Masih Berjalan		
	a. Terkait dengan Bank	-	-
	b. Tidak Terkait dengan Bank	-	-
4.	Lainnya	-	-
	Jumlah Tagihan Komitmen	-	-
	Kewajiban Komitmen		
1.	Fasilitas Piutang Qardh yang belum ditarik	220	5.437
2.	Fasilitas Pembiayaan kepada nasabah yang belum ditarik		
	a. Pembiayaan Mudharabah	724.453	1.193.474
	b. Pembiayaan Musyarakah	648.589	440.245
3.	Fasilitas Pembiayaan kepada Bank Syariah Lain yang belum ditarik	-	-
4.	Irrevocable L/C yang masih berjalan	95.923	41.563
5.	Posisi Penjualan Spot Yang Masih Berjalan		
	a. Terkait dengan Bank	-	-
	b. Tidak Terkait dengan Bank	-	-
6.	Posisi Penjualan Forward Yang Masih Berjalan		
	a. Terkait dengan Bank	-	-
	b. Tidak Terkait dengan Bank	-	-
7.	Lainnya	-	-
	Jumlah Kewajiban Komitmen	1.469.185	1.680.719
	JUMLAH KOMITMEN BERSIH	(1.469.185)	(1.680.719)
	KONTINJENSI		
	Tagihan Kontinjensi		
1.	Garansi (Kafalah) Yang Diterima	2.744	1.564
2.	Pendapatan yang akan diterima (non-lancar)		
	a. Terkait dengan Bank	-	-
	b. Tidak Terkait dengan Bank	93.915	52.239
3.	Lainnya	-	-
	Jumlah Tagihan Kontinjensi	96.659	53.803
	Kewajiban Kontinjensi		
1.	Garansi (Kafalah) Yang Diberikan	315.639	269.656
2.	Lainnya	-	-
	Jumlah Kewajiban Kontinjensi	315.639	269.656
	JUMLAH KONTINJENSI BERSIH	(218.980)	(215.853)

PERHITUNGAN KEWAJIBAN PENYEDIAAN MODAL MINIMUM
Per - 30 SEPTEMBER 2011 dan 2010
(Dalam Jutaan Rupiah)

No	Pos-Pos	2011	2010
I.	**KOMPONEN MODAL**		
A.	MODAL INTI	2.339.844	1.725.037
	1. Modal Disetor	858.244	658.244
	2. Cadangan Tambahan Modal (Disclosed Reserves)	1.481.601	1.066.793
	a. Agio Saham	-	-
	b. Disagio (-/-)	-	-
	c. Modal Sumbangan	-	-
	d. Cadangan Umum dan Tujuan	206.993	206.993
	e. Laba tahun-tahun lalu setelah diperhitungkan pajak	1.070.048	699.775
	f. Rugi tahun-tahun lalu (-/-)	-	-
	g. Laba tahun berjalan setelah diperhitungkan pajak (50%)	204.560	160.025
	h. Rugi tahun berjalan (-/-)	-	-
	i. Selisih penjabaran laporan keuangan Kantor Cabang Luar Negeri	-	-
	1) Selisih Lebih	-	-
	2) Selisih Kurang (-/-)	-	-
	j. Dana Setoran Modal	-	-
	k. Penurunan nilai Penyertaan pada portofolio tersedia untuk dijual (-/-)	-	-
	3. Goodwill (-/-)	-	-
B.	MODAL PELENGKAP (Maks. 100% dari Modal Inti)	506.585	421.339
	1. Selisih Penilaian Kembali Aktiva Tetap	-	-
	2. Cadangan Umum Penyisihan Penghapusan Aktiva Produktif/PPAP (maks. 1,25% dari ATMR)	306.585	221.339
	3. Modal Pinjaman	-	-
	4. Investasi Subordinasi (maks.50% dari Modal Inti)	200.000	200.000
	5. Peningkatan nilai penyertaan pada portofolio tersedia untuk dijual (45%)	-	-
C.	MODAL PELENGKAP TAMBAHAN	-	-
	1. Modal Inti yang dialokasikan untuk Risiko Pasar	-	
	2. Modal Pelengkap yang tidak digunakan untuk Risiko Penyaluran Dana.	-	-
	3. Investasi Subordinasi untuk Risiko Pasar.	-	-
	4. Jumlah Modal Pelengkap Tambahan (1 s.d 3)	-	-
	5. Jumlah Modal Pelengkap Tambahan yang memenuhi kriteria untuk risiko pasar	-	-
II.	TOTAL MODAL INTI DAN MODAL PELENGKAP (A+B)	2.846.430	2.146.376
III.	TOTAL MODAL INTI,MODAL PELENGKAP, DAN MODAL PELENGKAP TAMBAHAN	2.846.430	2.146.376
IV.	PENYERTAAN (-/-)	-	-
V.	TOTAL MODAL UNTUK RISIKO KREDIT (II – IV)	2.846.430	2.146.376
VI.	TOTAL MODAL UNTUK RISIKO KREDIT DAN RISIKO PASAR (III - IV)	2.846.430	2.146.376
VII.	AKTIVA TERTIMBANG MENURUT RISIKO (ATMR) KREDIT	25.644.316	18.679.389
VIII.	AKTIVA TERTIMBANG MENURUT RISIKO PASAR	93.562	39.421
IX.	AKTIVA TERTIMBANG MENURUT RISIKO KREDIT DAN RISIKO PASAR	25.737.878	18.718.810
X.	RASIO KEWAJIBAN PENYEDIAAN MODAL MINIMUM YANG TERSEDIA UNTUK RISIKO KREDIT (V : VII)	11,10%	11,49%
XI.	RASIO KEWAJIBAN PENYEDIAAN MODAL MINIMUM YANG TERSEDIA UNTUK RISIKO KREDIT DAN RISIKO PASAR (VI : IX)	11,06%	11,47%
XII.	RASIO KEWAJIBAN PENYEDIAAN MODAL MINIMUM YANG DIWAJIBKAN	8,00%	8,00%

DISTRIBUSI BAGI HASIL
Periode SEPTEMBER 2011
(Dalam Ribuan Rupiah)

JENIS PENGHIMPUNAN	SALDO RATA-RATA	PENDAPATAN YANG HARUS DIBAGI HASIL	PORSI PEMILIK DANA		
			NISBAH	JUMLAH BONUS DAN BAGI HASIL	INDIKASI RATE OF RETURN
	A	B	C	D	E
1. Simpanan Wadiah	3.700.053.801	32.720.182		2.550.588	
a. Bank	18.598.484	164.469		13.158	0,85%
b. Non Bank	3.681.455.316	32.555.713		2.537.430	0,83%
2. Tabungan Mudharabah	11.650.834.924	103.030.243		32.780.116	
a. Bank	116.328.487	1.028.712	34,00%	349.762	3,61%
b. Non Bank	11.534.506.437	102.001.531	32,60%	32.430.353	3,37%
3. Deposito Mudharabah					
a. Bank	589.862.775	5.216.253		2.667.440	
- 1 bulan	549.145.335	4.856.182	51,00%	2.476.653	5,41%
- 3 bulan	7.520.000	66.501	52,00%	34.580	5,52%
- 6 bulan	26.334.283	232.878	52,97%	123.356	5,62%
- 12 bulan	6.943.368	61.401	54,00%	33.157	5,73%
b. Non Bank	20.733.197.998	183.347.068		95.686.523	
- 1 bulan	13.373.671.996	118.265.574	51,00%	60.315.442	5,41%
- 3 bulan	2.929.843.917	25.909.090	54,10%	14.016.818	5,74%
- 6 bulan	2.873.786.644	25.413.366	54,63%	13.883.322	5,80%
- 12 bulan	1.555.815.230	13.758.329	54,30%	7.470.553	5,76%
TOTAL	36.673.949.498	324.313.747		133.684.666	

PENGURUS BANK

DEWAN KOMISARIS:
Komisaris Utama/ Komisaris Independen: **Achmad Marzuki**
Komisaris Independen: **Ramzi A. Zuhdi**
Komisaris Independen: **Abdillah**
Komisaris: **Tardi**
Komisaris: **Lilis Kurniasih**

DIREKSI:
Direktur Utama: **Yuslam Fauzi**
Direktur: **Hanawijaya**
Direktur: **Amran Nasution**
Direktur Kepatuhan: **Zainal Fanani**
Direktur: **Sugiharto**
Direktur: **Achmad Syamsudin**

DEWAN PENGAWAS SYARIAH

DEWAN PENGAWAS SYARIAH:
Pelaksana Tugas Ketua: **Dr. M. Syafii Antonio. MEc**
Anggota: **Drs. H. Mohamad Hidayat. MBH. MH**

PEMILIK BANK

PT Bank Mandiri (Persero) Tbk: 99.999999%
PT Mandiri Sekuritas: 0.000001%

PERHITUNGAN RASIO KEUANGAN
Per - 30 SEPTEMBER 2011 dan 2010
(Dalam Persentase)

No	Pos-Pos	2011	2010
I.	Permodalan		
	1. CAR dengan memperhitungkan Risiko Pembiayaan	11,10%	11,49%
	2. CAR dengan memperhitungkan Risiko Pembiayaan dan Risiko Pasar	11,06%	11,47%
	3. Aktiva tetap terhadap modal	24,01%	24,30%
II.	Aktiva Produktif		
	1. Aktiva Produktif bermasalah	2,84%	3,56%
	2. NPF-Gross	3,21%	4,17%
	3. NPF-Netto	1,26%	1,45%
	4. PPA terhadap aktiva produktif	2,68%	4,24%
	5. Pemenuhan PPAP	103,83%	130,75%
III.	Rentabilitas		
	1. ROA	2,03%	2,30%
	2. ROE	67,03%	64,83%
	3. NIM	6,90%	6,39%
	4. BOPO	73,85%	71,84%
IV.	Likuiditas		
	1. FDR	89,86%	86,31%
	2. Quick Ratio	33,59%	20,89%
	3. SIMA terhadap DPK	0,00%	0,00%
	4. Deposan Inti terhadap DPK	23,59%	26,42%
V.	Kepatuhan (Compliance)		
	1a. Persentase Pelanggaran BMPK		
	a1. Pihak terkait	0,00%	0,00%
	a2. Pihak tidak terkait	0,00%	0,00%
	1b. Persentase Pelampauan BMPK		
	b1. Pihak terkait	0,00%	0,00%
	b2. Pihak tidak terkait	0,00%	0,00%
	2. GWM Rupiah	5,08%	5,11%
	3. PDN	1,67%	1,84%

Sebagian penghargaan pada tahun 2011:

Rekor Dunia Bedah Buku Serentak Di Tempat Terbanyak
Museum Rekor Dunia Indonesia (MURI)

Annual Report Award
Juara I Private Keuangan Non Listed
BI, Bapepam-LK, BEI, Kementerian BUMN, KNKG, IAI, Ditjen Pajak

Best Islamic Retail Bank Award
The Asset Asian Hongkong

The Best Islamic Financial Institutions in Indonesia
Global Finance Magazine, New York, USA

The Best Brand Equity Champion of Islamic Banking
Markplus Insight dan Majalah Marketeers

The Best in Building and Managing Corporate Image
Majalah Bloomberg Businessweek Indonesia dan Frontier Consulting Group

Catatan:
- Informasi keuangan untuk tanggal 30 September 2011 dan 2010 diambil dari laporan keuangan yang tidak diaudit.
- Penyajian laporan keuangan publikasi ini ditertibkan guna memenuhi Peraturan Bank Indonesia No.3/22/PBI/2001 tanggal 13 Desember 2001 tentang Transparasi Kondisi Keuangan Bank sebagaimana telah diubah berdasarkan Peraturan Bank Indonesia No.7/50/PBI/2005 tanggal 29 Nopember 2005 dan Surat Edaran Bank Indonesia No.7/56/DPbS tanggal 9 Desember 2005 tentang Laporan Keuangan Publikasi Triwulanan dan Bulanan serta Laporan Tertentu yang disampaikan kepada Bank Indonesia sebagaimana diubah berdasarkan Surat Edaran Bank Indonesia No.8/11/DPbS tanggal 7 Maret 2006 perihal Perubahan atas Surat Edaran Bank Indonesia No.7/56/DPbS tanggal 9 Desember 2005 tentang Laporan Tahunan, Laporan Keuangan Publikasi Triwulanan dan Bulanan serta Laporan Tertentu dari Bank yang disampaikan kepada Bank Indonesia.
- Kurs tukar mata uang asing per tanggal 30 September 2011 USD1 = Rp8.790,00 dan per tanggal 30 September 2010 USD1 = Rp8.925,00

Jakarta, 17 November 2011
S.E & O
Direksi

Yuslam Fauzi
Direktur Utama

Achmad Syamsudin
Direktur

syariah mandiri call (021) 5299 7755

Lebih Adil dan Menenteramkan

iB Perbankan Syariah AYO ke BANK SYARIAH

www.syariahmandiri.co.id Bank Syariah Mandiri @syariahmandiri

mandiri syariah

digilib.iain-jember.ac.id • digilib.iain-jember.ac.id • digilib.iain-jember.ac.id • digilib.iain-jember.ac.id • digilib.iain-jember.ac.id • digilib.iain-jember.ac.id

Bank Syariah Mandiri @syariahmandiri

www.syariahmandiri.co.id

mandiri syariah

Laporan Keuangan
PT Bank Syariah Mandiri

Laporan Posisi Keuangan
Per - 30 September 2012 dan 2011
(Dalam Jutaan Rupiah)

No	Pos-Pos	2012	2011
	ASET		
1.	Kas	1.198.363	1.020.631
2.	Penempatan Pada BI		
	a. Giro Wadiah	2.141.670	1.820.971
	b. SBIS	2.404.000	3.090.000
3.	Penempatan Pada Bank Lain		
	a. Rupiah	243.611	195.966
	PPAP -/-	(2.690)	(3.149)
	b. Valuta asing	6.528	5.903
	PPAP -/-	(1.356)	(1.254)
4.	Surat Berharga Yang Dimiliki		
	a. Rupiah		
	i. Dimiliki hingga jatuh tempo	1.997.202	2.093.128
	ii. Lainnya	174.182	154.806
	PPAP -/-	(145.318)	(61.007)
	b. Valuta asing		
	i. Dimiliki hingga jatuh tempo	1.614	602
	ii. Lainnya	-	-
	PPAP -/-	(16)	(6)
5.	Piutang Murabahah		
	a. Rupiah		
	a.1. Terkait dengan bank		
	1. Piutang Murabahah	-	-
	2. Pendapatan Margin Murabahah yang - ditangguhkan -/-	-	-
	a.2. Tidak terkait dengan bank		
	1. Piutang Murabahah	33.570.100	23.499.359
	2. Pendapatan Margin Murabahah yang - ditangguhkan -/-	(9.891.032)	(6.618.752)
	PPAP -/-	(635.037)	(556.262)
	b. Valuta asing		
	b.1. Terkait dengan bank		
	1. Piutang Murabahah	-	-
	2. Pendapatan Margin Murabahah yang - ditangguhkan -/-	-	-
	b.2. Tidak terkait dengan bank		
	1. Piutang Murabahah	1.876.639	1.162.233
	2. Pendapatan Margin Murabahah yang - ditangguhkan -/-	(245.661)	(120.776)
	PPAP -/-	(16.216)	(10.608)
6.	Piutang Salam	-	-
	PPAP -/-	-	-
7.	Piutang Istishna	80.461	84.551
	Pendapatan Margin Istishna yang ditangguhkan -/-	(17.304)	(16.876)
	PPAP -/-	(1.060)	(732)
8.	Piutang Qardh	5.597.402	6.142.329
	PPAP -/-	(60.577)	(36.652)
9.	Pembiayaan		
	a. Rupiah		
	a.1. Terkait dengan bank	-	-
	a.2. Tidak terkait dengan bank	10.236.623	9.684.378
	PPAP -/-	(402.589)	(410.577)
	b. Valuta asing		
	b.1. Terkait dengan bank	-	-
	b.2. Tidak terkait dengan bank	203.673	207.607
	PPAP -/-	(2.029)	(1.546)
10.	Persediaan	-	-
11.	Ijarah		
	a. Aktiva Ijarah	362.460	310.189
	b. Akumulasi Penyusutan/Amortisasi Aktiva Ijarah -/-	(96.661)	(66.047)
	PPAP -/-	-	-
12	Tagihan Lainnya	-	-
	PPAP -/-	-	-
13.	Penyertaan	-	-
	PPAP -/-	-	-
14.	Aktiva Istishna dalam penyelesaian	-	-
15.	Termin Istishna -/-	-	-
16.	Pendapatan yang akan diterima	330.968	143.939
17.	Biaya dibayar dimuka	569.794	848.876
18.	Uang muka pajak	-	-
19.	Aktiva pajak tangguhan	91.241	81.841
20.	Aktiva Tetap dan Inventaris	1.055.831	683.462
	Akumulasi Penyusutan Aktiva tetap dan Inventaris -/-	(415.574)	(302.155)
21.	Agunan yang diambil alih	22.062	22.062
	PPANP -/-	(22.062)	(22.062)
22.	Aktiva lain-lain	994.417	487.465
	PPANP -/-	-	-
	TOTAL ASET	51.203.659	43.511.837
	LIABILITIAS, DANA SYIRKAH TEMPORER & EKUITAS		
1.	Dana Simpanan Wadiah		
	a. Giro Wadiah	5.495.927	4.087.258
	b. Tabungan Wadiah	748.392	394.312
2.	Kewajiban segera lainnya	623.749	559.188
3.	Kewajiban kepada Bank Indonesia		
	a. FPJPS	-	-
	b. Lainnya	-	-
4.	Kewajiban Kepada Bank Lain	503.491	1.171.281
5.	Surat Berharga Yang Diterbitkan	500.000	200.000
6.	Pembiayaan/Pinjaman Yang Diterima		
	a. Rupiah		
	i. Terkait dengan bank	-	-
	ii. Tidak terkait dengan bank	800.000	300.000
	b. Valuta asing		
	i. Terkait dengan bank	-	-
	ii. Tidak terkait dengan bank	-	-
7.	Estimasi kerugian komitmen dan kontinjensi	5.440	3.322
8.	Beban yang masih harus dibayar	46.039	110.038
9.	Taksiran pajak penghasilan	23.375	15.563
10.	Kewajiban pajak tangguhan	-	-
11.	Kewajiban Lainnya	1.116.105	699.017
12.	Pinjaman Subordinasi		
	a. Rupiah		
	i. Terkait dengan bank	-	-
	ii. Tidak terkait dengan bank	-	-
	b. Valuta asing		
	i. Terkait dengan bank	-	-
	ii. Tidak terkait dengan bank	-	-
13.	Rupa-rupa Pasiva	-	-
14.	Modal Pinjaman	-	-
15.	Hak minoritas	-	-
16.	Dana Investasi Tidak Terikat (Mudharabah Mutlaqah)		
	a. Tabungan Mudharabah	16.372.864	11.947.910
	b. Deposito Mudharabah		
	b.1. Rupiah	20.185.366	20.561.308
	b.2. Valas	1.115.535	832.679
17.	Ekuitas		
	a. Modal disetor	1.158.244	858.244
	b. Agio (disagio)	-	-
	c. Modal Sumbangan	-	-
	d. Dana setoran modal	-	-
	e. Penyesuaian akibat penjabaran laporan keuangan	-	-
	f. Selisih penilaian kembali aktiva tetap	-	-
	g. Laba(rugi) yang belum direalisasi dari surat berharga	4.756	3.715
	h. Saldo laba (rugi)	2.504.376	1.768.002
	TOTAL LIABILITIAS, DANA SYIRKAH TEMPORER & EKUITAS	51.203.659	43.511.837

Laporan Laba Rugi Komprehensif
Periode - 1 Januari s.d. 30 September 2012 dan 2011
(Dalam Jutaan Rupiah)

No	Pos-Pos	2012	2011
I.	**PENDAPATAN DAN BEBAN OPERASIONAL**		
	PENDAPATAN OPERASIONAL	4.343.940	3.434.402
	A. Pendapatan dari Penyaluran Dana	3.483.321	2.813.969
	1. Dari Pihak Ketiga Bukan bank		
	a. Pendapatan Margin Murabahah	2.172.916	1.513.362
	b. Pendapatan Bersih Salam Pararel	-	-
	c. Pendapatan Bersih Istishna Pararel		
	i. Pendapatan Istishna	2.843	5.304
	ii. Harga Pokok Istishna -/-	-	-
	d. Pendapatan Sewa Ijarah	132.271	126.525
	e. Pendapatan Bagi Hasil Mudharabah	469.479	472.864
	f. Pendapatan Bagi Hasil Musyarakah	443.346	410.509
	g. Pendapatan dari penyertaan	-	-
	h. Lainnya	164.555	172.427
	2. Dari Bank Indonesia		
	a. Pendapatan SBIS	2.396	53.471
	b. Lainnya	93.032	55.722
	3. Dari Bank-bank lain di Indonesia		
	a. Bonus dari Bank Syariah lain	120	88
	b. Pendapatan Bagi Hasil Mudharabah		
	i. Tabungan Mudharabah	-	-
	ii. Deposito Mudharabah	73	3.041
	iii. Sertifikat Investasi Mudharabah Antarbank	2.290	656
	iv. Lainnya	-	-
	c. Lainnya	-	-
	B. Pendapatan Operasional Lainnya	860.619	620.433
	1. Jasa Investasi Terikat (Mudharabah Muqayadah)	6.781	11.171
	2. Jasa layanan	509.053	321.631
	3. Pendapatan dari transaksi valuta asing	10.035	9.198
	4. Koreksi PPAP	-	-
	5. Koreksi Penyisihan Penghapusan Transaksi Rekening Administratif	-	-
	6. Lainnya	334.750	278.433
II.	Bagi Hasil Untuk Investor Dana Investasi Tidak Terikat -/-	1.475.678	1.278.849
	1. Pihak ketiga bukan bank		
	a. Tabungan Mudharabah	364.423	263.788
	b. Deposito Mudharabah	1.043.945	959.858
	c. Lainnya	56.008	30.303
	2. Bank Indonesia		
	a. FPJP Syariah	-	-
	b. Lainnya	-	-
	3. Bank-bank lain di Indonesia dan diluar Indonesia		
	a. Tabungan Mudharabah	3.016	2.674
	b. Deposito Mudharabah	7.693	20.705
	c. Sertifikat Investasi Mudharabah Antarbank	593	1.521
	d. Lainnya	-	-
III.	Pendapatan Operasional setelah distribusi bagi hasil untuk Investor Dana Investasi Tidak Terikat (I - II)	2.868.262	2.155.553
IV.	Beban (pendapatan) penyisihan penghapusan aktiva	357.448	296.149
V.	Beban (pendapatan) estimasi kerugian komitmen dan kontinjensi	2.717	229
VI.	Beban Operasional Lainnya	1.719.036	1.310.581
	A. Beban Bonus Titipan Wadiah	30.230	24.266
	B. Beban Administrasi dan umum	315.090	200.927
	C. Beban Personalia	706.720	667.043
	D. Beban penurunan nilai surat berharga	-	-
	E. Beban transaksi valuta asing	-	-
	F. Beban promosi	64.351	70.909
	G. Beban lainnya	602.645	347.436
VII.	Laba (Rugi) Operasional (III-(IV+V+VI))	789.061	548.594
	PENDAPATAN DAN BEBAN NON OPERASIONAL		
VIII.	Pendapatan Non Operasional	9.976	4.828
IX.	Beban Non Operasional	1.139	683
X.	Laba (Rugi) Non Operasional (VIII - IX)	8.837	4.145
XI.	Laba (Rugi) Tahun Berjalan (VII + X)	797.898	552.739
XII.	Taksiran Pajak Penghasilan	203.474	143.619
XIII.	Jumlah Laba (Rugi)	594.424	409.120
XIV.	Hak Minoritas	-	-
XV.	Saldo Laba (Rugi) awal tahun	1.909.952	1.358.882
XVI.	Dividen	-	-
XVII.	Lainnya	-	-
XVIII.	Saldo Laba (Rugi) akhir periode	2.504.376	1.768.002
XIX.	Laba bersih per saham		
	LABA NETO		
	Laba neto yang dapat diatribusikan kepada:		
	Pemilik entitas induk	594.424	409.120
	Kepentingan non pengendali	-	-
	TOTAL LABA NETO	594.424	409.120
	PENGHASILAN KOMPREHENSIF LAIN		
	Surplus revaluasi	-	-
	Keuntungan/kerugian aktuarial	-	-
	Selisih kurs penjabaran laporan keuangan	-	-
	Penyesuaian nilai wajar aset keuangan - "tersedia untuk dijual"	4.756	3.715
	Jumlah	4.756	3.715
	LABA KOMPREHENSIF		
	Laba komprehensif yang dapat diatribusikan kepada:		
	Pemilik entitas induk	599.180	412.835
	Kepentingan non pengendali	-	-
	TOTAL LABA KOMPREHENSIF TAHUN BERJALAN	599.180	412.835

Laporan Komitmen dan Kontinjensi
Per - 30 September 2012 dan 2011
(Dalam Jutaan Rupiah)

No	Pos-Pos	2012	2011
	KOMITMEN		
	Tagihan Komitmen		
1.	Fasilitas Pembiayaan Yang diterima dan belum digunakan	-	-
2.	Posisi Pembelian Spot Yang Masih Berjalan		
	a. Terkait dengan Bank	-	-
	b. Tidak Terkait dengan Bank	-	-
3.	Posisi Pembelian Forward Yang Masih Berjalan		
	a. Terkait dengan Bank	-	-
	b. Tidak Terkait dengan Bank	-	-
4.	Lainnya	-	-
	Jumlah Tagihan Komitmen	-	-
	Kewajiban Komitmen		
1.	Fasilitas Piutang Qardh yang belum ditarik	399	220
2.	Fasilitas Pembiayaan kepada nasabah yang belum ditarik		
	a. Pembiayaan Mudharabah	807.208	724.453
	b. Pembiayaan Musyarakah	1.062.032	648.589
3.	Fasilitas Pembiayaan kepada Bank Syariah Lain yang belum ditarik	-	-
4.	Irrevocable L/C yang masih berjalan	199.095	95.923
5.	Posisi Penjualan Spot Yang Masih Berjalan		
	a. Terkait dengan Bank	-	-
	b. Tidak Terkait dengan Bank	-	-
6.	Posisi Penjualan Forward Yang Masih Berjalan		
	a. Terkait dengan Bank	-	-
	b. Tidak Terkait dengan Bank	-	-
7.	Lainnya	-	-
	Jumlah Kewajiban Komitmen	2.068.734	1.469.185
	JUMLAH KOMITMEN BERSIH	(2.068.734)	(1.469.185)
	KONTINJENSI		
	Tagihan Kontinjensi		
1.	Garansi (Kafalah) Yang Diterima	1.837	2.744
2.	Pendapatan yang akan diterima (non-lancar)		
	a. Terkait dengan Bank	-	-
	b. Tidak Terkait dengan Bank	165.069	93.915
3.	Lainnya		
	Jumlah Tagihan Kontinjensi	166.906	96.659
	Kewajiban Kontinjensi		
1.	Garansi (Kafalah) Yang Diberikan	427.563	315.639
2.	Lainnya	-	-
	Jumlah Kewajiban Kontinjensi	427.563	315.639
	JUMLAH KONTINJENSI BERSIH	(260.657)	(218.980)

Kualitas Aktiva Produktif dan Informasi Lainnya
Per - 30 September 2012 dan 2011
(Dalam Jutaan Rupiah)

No	Pos-Pos	2012						2011					
		L	DPK	KL	D	M	JUMLAH	L	DPK	KL	D	M	JUMLAH
A.	Pihak Terkait												
1.	Penempatan pada Bank Lain	-	-	-	-	-	-	-	-	-	-	-	-
2.	Penempatan pada Bank Indonesia	-	-	-	-	-	-	-	-	-	-	-	-
3.	Surat-surat Berharga Syariah	-	-	-	-	-	-	-	-	-	-	-	-
4.	Piutang												
	a. KUK	-	-	-	-	-	-	-	-	-	-	-	-
	b. Non-KUK	-	-	-	-	-	-	-	-	-	-	-	-
	c. Properti						-						-
	i. direstrukturisasi	-	-	-	-	-	-	-	-	-	-	-	-
	ii. tidak direstrukturisasi	-	-	-	-	-	-	-	-	-	-	-	-
	d. Non-properti												
	i. direstrukturisasi	-	-	-	-	-	-	-	-	-	-	-	-
	ii. tidak direstrukturisasi	-	-	-	-	-	-	-	-	-	-	-	-
5.	Pembiayaan :												
	a. KUK	-	-	-	-	-	-	-	-	-	-	-	-
	b. Non-KUK	-	-	-	-	-	-	-	-	-	-	-	-
	c. Properti	-					-						-
	i. direstrukturisasi	-	-	-	-	-	-	-	-	-	-	-	-
	ii. tidak direstrukturisasi	-	-	-	-	-	-	-	-	-	-	-	-
	d. Non-properti												
	i. direstrukturisasi	-	-	-	-	-	-	-	-	-	-	-	-
	ii. tidak direstrukturisasi	-	-	-	-	-	-	-	-	-	-	-	-
6.	Penyertaan pada pihak ketiga												
	a. Pada perusahaan keuangan non bank	-	-	-	-	-	-	-	-	-	-	-	-
	b. Dalam rangka restrukturisasi pembiayaan (Lainnya)	-	-	-	-	-	-	-	-	-	-	-	-
7.	Ijarah	-	-	-	-	-	-	-	-	-	-	-	-
8.	Tagihan Lain kepada pihak ketiga	-	-	-	-	-	-	-	-	-	-	-	-
9.	Komitmen dan Kontinjensi kepada pihak ketiga	-	-	-	-	-	-	-	-	-	-	-	-
B.	Pihak Tidak Terkait												
1.	Penempatan pada Bank Lain	546.866	-	1.000	-	-	547.866	581.580	-	-	-	-	581.580
2.	Penempatan pada Bank Indonesia	2.404.000	-	-	-	-	2.404.000	3.090.000	-	-	-	-	3.090.000
3.	Surat-surat Berharga Syariah	1.900.998	-	-	-	137.000	2.037.998	2.148.537	-	-	-	50.000	2.198.537
4.	Piutang												
	a. KUK	1.717.755	142.465	39.678	31.896	48.292	1.980.087	1.073.444	124.813	26.969	12.899	14.736	1.252.861
	b. Non-KUK	27.215.366	1.048.851	381.332	136.909	208.062	28.990.519	21.669.063	611.099	302.780	44.437	251.828	22.879.207
	c. Properti												
	i. direstrukturisasi	16.753	6.925	6.432	2.366	2.647	35.124	4.863	4.646	1.215	157	1.447	12.328
	ii. tidak direstrukturisasi	3.832.981	161.952	24.990	8.498	39.459	4.067.880	2.308.535	68.249	15.329	9.081	24.877	2.426.071
	d. Non-properti												
	i. direstrukturisasi	498.227	310.216	102.411	76.421	21.284	1.008.559	285.198	156.978	209.130	3.130	84.199	738.635
	ii. tidak direstrukturisasi	24.585.161	712.222	287.176	81.520	192.964	25.859.043	20.143.912	506.039	104.075	44.967	156.041	20.955.034
5.	Pembiayaan :												
	a. KUK	609.396	38.201	16.546	9.638	19.947	693.728	541.081	33.822	8.783	3.343	5.978	593.007
	b. Non-KUK	9.019.002	328.893	76.587	45.290	276.796	9.746.568	8.626.723	244.231	84.660	87.007	256.355	9.298.977
	c. Properti												
	i. direstrukturisasi	-	-	-	-	-	-	-	-	-	-	-	-
	ii. tidak direstrukturisasi	-	-	-	-	-	-	-	-	-	-	-	-
	d. Non-properti												
	i. direstrukturisasi	347.017	133.616	17.029	12.670	157.549	667.881	185.757	90.192	56.741	61.143	143.588	537.421
	ii. tidak direstrukturisasi	9.281.382	233.478	76.104	42.257	139.194	9.772.415	8.982.048	187.861	36.702	29.206	118.746	9.354.563
6.	Penyertaan pada pihak ketiga												
	a. Pada perusahaan keuangan non bank	-	-	-	-	-	-	-	-	-	-	-	-
	b. Dalam rangka restrukturisasi pembiayaan (Lainnya)	-	-	-	-	-	-	-	-	-	-	-	-
7.	Ijarah	261.175	2.108	463	727	1.326	265.800	241.190	1.961	242	425	324	244.142
8.	Tagihan Lain kepada pihak ketiga	-	-	-	-	-	-	-	-	-	-	-	-
9.	Komitmen dan Kontinjensi kepada pihak ketiga	625.798	715	45	-	100	626.658	411.333	53	27	-	150	411.563
	JUMLAH	44.300.357	1.561.233	515.651	224.459	691.523	47.293.223	38.382.903	1.015.978	423.461	148.111	579.372	40.549.825
10.	PPAP yang wajib dibentuk	390.373	61.717	64.820	105.640	614.349	1.236.900	299.633	49.621	63.214	66.146	566.500	1.045.114
11.	PPAP yang telah dibentuk	390.373	97.147	64.820	105.640	614.349	1.272.330	306.585	60.577	63.214	88.239	566.500	1.085.115
12.	Total Asset Bank Yang dijaminkan												
	a. Pada Bank Indonesia												
	b. Pada Pihak Lain												
13.	Prosentase KUK terhadap Total Pembiayaan						5,91%						5,39%
14.	Prosentase Jumlah Debitur KUK terhadap Total Debitur						7,65%						6,13%
15.	Prosentase UMKM terhadap Total Pembiayaan						25,35%						30,76%
16.	Prosentase Jumlah Debitur UMKM terhadap Total Debitur						12,41%						12,32%

Perhitungan Kewajiban Penyediaan Modal Minimum
Per - 30 September 2012 dan 2011
(Dalam Jutaan Rupiah)

No	Pos-Pos	2012	2011
I.	**KOMPONEN MODAL**		
A.	MODAL INTI	3.274.166	2.339.844
	1. Modal Disetor	1.158.244	858.244
	2. Cadangan Tambahan Modal (Disclosed Reserves)	2.115.922	1.481.601
	a. Agio Saham	-	-
	b. Disagio (-/-)	-	-
	c. Modal Sumbangan	-	-
	d. Cadangan Umum dan Tujuan	231.649	206.993
	e. Laba tahun-tahun lalu setelah diperhitungkan pajak	1.587.061	1.070.048
	f. Rugi tahun-tahun lalu (-/-)	-	-
	g. Laba tahun berjalan setelah diperhitungkan pajak (50%)	297.212	204.560
	h. Rugi tahun berjalan (-/-)	-	-
	i. Selisih penjabaran laporan keuangan Kantor Cabang Luar Negeri		
	1) Selisih Lebih	-	-
	2) Selisih Kurang (-/-)	-	-
	j. Dana Setoran Modal	-	-
	k. Penurunan nilai Penyertaan pada portofolio tersedia untuk dijual (-/-)	-	-
	3. Goodwill (-/-)	-	-
B.	MODAL PELENGKAP	890.373	506.585
	(Maks. 100% dari Modal Inti)		
	1. Selisih Penilaian Kembali Aktiva Tetap		
	2. Cadangan Umum Penyisihan Penghapusan Aktiva Produktif/PPAP (maks. 1,25% dari ATMR)	390.373	306.585
	3. Modal Pinjaman	-	-
	4. Investasi Subordinasi (maks.50% dari Modal Inti)	500.000	200.000
	5. Peningkatan nilai penyertaan pada portofolio tersedia untuk dijual (45%)	-	-
C.	MODAL PELENGKAP TAMBAHAN	-	-
	1. Modal Inti yang dialokasikan untuk Risiko Pasar	-	-
	2. Modal Pelengkap yang tidak digunakan untuk Risiko Penyaluran Dana.	-	-
	3. Investasi Subordinasi untuk Risiko Pasar.	-	-
	4. Jumlah Modal Pelengkap Tambahan (1 s.d 3)	-	-
	5. Jumlah Modal Pelengkap Tambahan yang memenuhi kriteria untuk risiko pasar	-	-
II.	TOTAL MODAL INTI DAN MODAL PELENGKAP (A+B)	4.164.539	2.846.430
III.	TOTAL MODAL INTI,MODAL PELENGKAP, DAN MODAL PELENGKAP TAMBAHAN	4.164.539	2.846.430
IV.	PENYERTAAN (-/-)	-	-
V.	TOTAL MODAL UNTUK RISIKO KREDIT (II – IV)	4.164.539	2.846.430
VI.	TOTAL MODAL UNTUK RISIKO KREDIT DAN RISIKO PASAR (III - IV)	4.164.539	2.846.430
VII.	AKTIVA TERTIMBANG MENURUT RISIKO (ATMR) KREDIT	31.550.897	25.644.316
VIII.	AKTIVA TERTIMBANG MENURUT RISIKO PASAR	124.570	93.562
IX.	AKTIVA TERTIMBANG MENURUT RISIKO KREDIT DAN RISIKO PASAR	31.675.467	25.737.878
X.	RASIO KEWAJIBAN PENYEDIAAN MODAL MINIMUM YANG TERSEDIA UNTUK RISIKO KREDIT (V : VII)	13,20%	11,10%
XI.	RASIO KEWAJIBAN PENYEDIAAN MODAL MINIMUM YANG TERSEDIA UNTUK RISIKO KREDIT DAN RISIKO PASAR (VI : IX)	13,15%	11,06%
XII.	RASIO KEWAJIBAN PENYEDIAAN MODAL MINIMUM YANG DIWAJIBKAN	8,00%	8,00%

Distribusi Bagi Hasil
Periode September 2012
(Dalam Ribuan Rupiah)

JENIS PENGHIMPUNAN	SALDO RATA-RATA	PENDAPATAN YANG HARUS DIBAGI HASIL	PORSI PEMILIK DANA		
			NISBAH	JUMLAH BONUS DAN BAGI HASIL	INDIKASI RATE OF RETURN
	A	B	C	D	E
1. Simpanan Wadiah	5.842.953.093	52.497.638		3.981.310	
a. Bank	32.973.601	296.260		23.701	0,86%
b. Non Bank	5.809.979.492	52.201.377		3.957.609	0,82%
2. Tabungan Mudharabah	15.852.549.839	142.431.645		43.965.731	
a. Bank	152.794.589	1.372.825	33%	453.210	3,56%
b. Non Bank	15.699.755.310	141.058.820	31%	43.512.521	3,33%
3. Deposito Mudharabah					
a. Bank	319.602.614	2.871.559		1.347.829	
- 1 bulan	128.490.317	1.154.457	47%	537.535	5,02%
- 3 bulan	184.018.000	1.653.361	47%	777.245	5,07%
- 6 bulan	1.479.047	13.289	48%	6.410	5,20%
- 12 bulan	5.615.250	50.452	53%	26.639	5,69%
b. Non Bank	21.559.574.303	193.707.994		92.212.365	
- 1 bulan	12.744.086.173	114.502.788	44%	50.794.847	4,78%
- 3 bulan	2.586.567.452	23.239.735	49%	11.325.502	5,25%
- 6 bulan	2.582.721.970	23.205.184	52%	11.971.065	5,56%
- 12 bulan	3.646.198.708	32.760.287	55%	18.120.951	5,96%
TOTAL	43.574.679.850	391.508.836		141.507.235	

Pengurus Bank

DEWAN KOMISARIS:
Komisaris Utama/ Komisaris Independen: **Achmad Marzuki**
Komisaris Independen: **Ramzi A. Zuhdi**
Komisaris Independen: **Abdillah**
Komisaris: **Tardi**
Komisaris: **Lilis Kurniasih**

DIREKSI:
Direktur Utama: **Yuslam Fauzi**
Direktur: **Hanawijaya**
Direktur: **Amran Nasution**
Direktur Kepatuhan: **Zainal Fanani**
Direktur: **Sugiharto**
Direktur: **Achmad Syamsudin**

Dewan Pengawas Syariah

DEWAN PENGAWAS SYARIAH:
Ketua: **Prof. Dr. Komaruddin Hidayat**
Anggota: **Dr. M. Syafii Antonio. MEc**
Anggota: **Drs. H. Mohamad Hidayat. MBH. MH**

Pemilik Bank

PT Bank Mandiri (Persero) Tbk: 99.999999%
PT Mandiri Sekuritas: 0.000001%

Perhitungan Rasio Keuangan
Per - 30 September 2012 dan 2011
(Dalam Persentase)

No	Pos-Pos	2012	2011
I.	Permodalan		
	1. CAR dengan memperhitungkan Risiko Pembiayaan	13,20%	11,10%
	2. CAR dengan memperhitungkan Risiko Pembiayaan dan Risiko Pasar	13,15%	11,06%
	3. Aktiva tetap terhadap modal	25,35%	24,01%
II.	Aktiva Produktif		
	1. Aktiva Produktif bermasalah	3,03%	2,84%
	2. NPF-Gross	3,10%	3,21%
	3. NPF-Netto	1,55%	1,26%
	4. PPA terhadap aktiva produktif	2,69%	2,68%
	5. Pemenuhan PPAP	102,86%	103,83%
III.	Rentabilitas		
	1. ROA	2,22%	2,03%
	2. ROE	68,43%	67,03%
	3. NIM	7,00%	6,90%
	4. BOPO	71,14%	73,85%
IV.	Likuiditas		
	1. FDR	93,90%	89,86%
	2. Quick Ratio	27,50%	33,59%
	3. SIMA terhadap DPK	0,00%	0,00%
	4. Deposan Inti terhadap DPK	23,56%	23,59%
V.	Kepatuhan (Compliance)		
	1a. Persentase Pelanggaran BMPK		
	a1. Pihak terkait	0,00%	0,00%
	a2. Pihak tidak terkait	0,00%	0,00%
	1b. Persentase Pelampauan BMPK		
	b1. Pihak terkait	0,00%	0,00%
	b2. Pihak tidak terkait	0,00%	0,00%
	2. GWM Rupiah	5,06%	5,08%
	3. PDN	2,99%	1,67%

Penghargaan Tahun 2012:

The Best for CEO Commitment Dunamis	**The Best Islamic Trade Finance Bank Award** The Asset Asian, Hongkong	**ABFI Institute Award** ABFI Institute Perbanas dan Group Majalah Tempo	**Word of Mouth Marketing Award** Majalah SWAsembada dan Onbee Marketing	**The Most Popular Brand** (Islamic Banking) Markplus dan Majalah Marketeers
Service Quality Award Majalah Service Exellence	**Annual Report Award (ARA) 2011** Bank Indonesia, Bapepam-LK, BEI, Ditjen Pajak, KNKG, IAI, BEI, Kementerian BUMN	**Sharia Finance Award** Majalah Infobank	**The Best Islamic Bank in Indonesia** Islamic Finance News and Redmoney	**Bank Syariah Terbaik 2012** Majalah Investor
The Best Islamic Bank Award The Asset Asian, Hongkong	**The Best for All Criteria** Dunamis	**The Best Islamic Bank in Indonesia** Asiamoney	**Indonesian Women Survey Award** Majalah Kartini	**Platinum Award** Majalah Infobank
The Best for Employee Net Promoter Score Dunamis	**Indonesian Brand Equity Champion** (Islamic Banking) Markplus dan Majalah Marketeers	**Best Brand Platinum Award** SWAsembada dan Survey MARS	**The Best Performance Banking** Markplus dan Infobank	**The Best Islamic Retail Bank in Indonesia** The Asset Asian, Hongkong

Catatan:
- Informasi keuangan untuk tanggal 30 September 2012 dan 2011 diambil dari laporan keuangan yang tidak diaudit.
- Penyajian laporan keuangan publikasi ini diterbitkan guna memenuhi Peraturan Bank Indonesia No.14/14/PBI/2012 tanggal 18 Oktober 2012 tentang Transparansi dan Publikasi Laporan Bank dan Peraturan Bank Indonesia No.3/22/PBI/2001 tanggal 13 Desember 2001 tentang Transparasi Kondisi Keuangan Bank sebagaimana telah diubah berdasarkan Peraturan Bank Indonesia No.7/50/PBI/2005 tanggal 29 Nopember 2005 dan Surat Edaran Bank Indonesia No.7/56/DPbS tanggal 9 Desember 2005 tentang Laporan Keuangan Publikasi Triwulanan dan Bulanan serta Laporan Tertentu yang disampaikan kepada Bank Indonesia sebagaimana diubah berdasarkan Surat Edaran Bank Indonesia No.8/11/DPbS tanggal 7 Maret 2006 perihal Perubahan atas Surat Edaran Bank Indonesia No.7/56/DPbS tanggal 9 Desember 2005 tentang Laporan Tahunan, Laporan Keuangan Publikasi Triwulanan dan Bulanan serta Laporan Tertentu dari Bank yang disampaikan kepada Bank Indonesia.
- Kurs tukar mata uang asing per tanggal 30 September 2012 USD1 = Rp9.570,00 dan per tanggal 30 September 2011 USD1 = Rp8.790,00

Jakarta, 8 November 2012
S.E & O
Direksi

Yuslam Fauzi
Direktur Utama

Achmad Syamsudin
Direktur

IAIN JEMBER

www.syariahmandiri.co.id

mandiri syariah

14 Stronger Fundamentals for Greater Indonesia

Laporan Keuangan
PT Bank Syariah Mandiri

Laporan Posisi Keuangan
Per - 30 September 2013 dan 2012 (Dalam Jutaan Rupiah)

No	Pos-Pos	2013	2012
	ASET		
1.	Kas	1.184.619	1.198.363
2.	Penempatan Pada BI		
	a. Giro Wadiah	3.139.911	2.141.670
	b. SBIS	4.405.000	2.404.000
3.	Penempatan Pada Bank Lain		
	a. Rupiah	219.359	243.611
	PPAP -/-	(4.877)	(2.690)
	b. Valuta asing	599	6.528
	PPAP -/-	(6)	(1.356)
4.	Surat Berharga Yang Dimiliki		
	a. Rupiah		
	i. Dimiliki hingga jatuh tempo	-	1.997.202
	ii. Lainnya	1.948.719	174.182
	PPAP -/-	(141.332)	(145.318)
	b. Valuta asing		
	i. Dimiliki hingga jatuh tempo	-	1.614
	ii. Lainnya	-	-
	PPAP -/-	-	(16)
5.	Piutang Murabahah		
	a. Rupiah		
	a.1. Terkait dengan bank		
	1. Piutang Murabahah	204.190	309.183
	2. Pendapatan Margin Murabahah yang - ditangguhkan -/-	(59.849)	(90.623)
	a.2. Tidak terkait dengan bank		
	1. Piutang Murabahah	42.135.405	33.260.917
	2. Pendapatan Margin Murabahah yang - ditangguhkan -/-	(12.438.457)	(9.800.409)
	PPAP -/-	(972.873)	(635.037)
	b. Valuta asing		
	b.1. Terkait dengan bank		
	1. Piutang Murabahah	-	-
	2. Pendapatan Margin Murabahah yang - ditangguhkan -/-	-	-
	b.2. Tidak terkait dengan bank		
	1. Piutang Murabahah	2.838.376	1.876.639
	2. Pendapatan Margin Murabahah yang - ditangguhkan -/-	(403.496)	(245.661)
	PPAP -/-	(25.239)	(16.216)
6.	Piutang Salam	-	-
	PPAP -/-	-	-
7.	Piutang Istishna	77.140	80.461
	Pendapatan Margin Istishna yang ditangguhkan -/-	(16.924)	(17.304)
	PPAP -/-	(630)	(1.060)
8.	Piutang Qardh	5.897.779	5.597.402
	PPAP -/-	(63.316)	(60.577)
9.	Pembiayaan		
	a. Rupiah		
	a.1. Terkait dengan bank	284.328	631.707
	a.2. Tidak terkait dengan bank	10.503.346	9.604.916
	PPAP -/-	(380.055)	(402.589)
	b. Valuta asing		
	b.1. Terkait dengan bank	-	-
	b.2. Tidak terkait dengan bank	166.591	203.673
	PPAP -/-	(2.239)	(2.029)
10.	Persediaan	-	-
11.	Ijarah		
	a. Aset Ijarah	470.515	362.460
	b. Akumulasi Penyusutan/Amortisasi Aset Ijarah -/-	(120.978)	(96.661)
	PPAP -/-	-	-
12	Tagihan Lainnya	-	-
	PPAP -/-	-	-
13.	Penyertaan	-	-
	PPAP -/-	-	-
14.	Aset Istishna dalam penyelesaian	-	-
15.	Termin Istishna -/-	-	-
16.	Pendapatan yang akan diterima	660.614	330.968
17.	Biaya dibayar dimuka	636.140	569.794
18.	Uang muka pajak	29.451	-
19.	Aset pajak tangguhan	122.002	91.241
20.	Aset Tetap dan Inventaris	1.334.751	1.055.831
	Akumulasi Penyusutan Aset tetap dan Inventaris -/-	(595.894)	(415.574)
21.	Agunan yang diambil alih	13.062	22.062
	PPANP -/-	(13.062)	(22.062)
22.	Aset lain-lain	777.625	994.417
	TOTAL ASET	61.810.295	51.203.659
	PASIVA		
1.	Dana Simpanan Wadiah		
	a. Giro Wadiah	6.042.928	5.495.927
	b. Tabungan Wadiah	1.157.311	748.392
2.	Liabilitas segera lainnya	779.184	623.749
3.	Liabilitas kepada Bank Indonesia		
	a. FPJPS	-	-
	b. Lainnya	-	-
4.	Liabilitas Kepada Bank Lain	251.087	503.491
5.	Surat Berharga Yang Diterbitkan	500.000	500.000
6.	Pembiayaan/Pinjaman Yang Diterima		
	a. Rupiah		
	i. Terkait dengan bank	-	-
	ii. Tidak terkait dengan bank	600.000	800.000
	b. Valuta asing		
	i. Terkait dengan bank	-	-
	ii. Tidak terkait dengan bank	-	-
7.	Estimasi kerugian komitmen dan kontinjensi	3.512	5.440
8.	Beban yang masih harus dibayar	42.455	46.039
9.	Taksiran pajak penghasilan	-	23.375
10.	Liabilitas pajak tangguhan	-	-
11.	Liabilitas Lainnya	1.329.279	1.116.105
12.	Pinjaman Subordinasi		
	a. Rupiah		
	i. Terkait dengan bank	-	-
	ii. Tidak terkait dengan bank	-	-
	b. Valuta asing		
	i. Terkait dengan bank	-	-
	ii. Tidak terkait dengan bank	-	-
13.	Rupa-rupa Pasiva	-	-
14.	Modal Pinjaman	-	-
15.	Hak minoritas	-	-
16.	Dana Investasi Tidak Terikat (Mudharabah Mutlaqah)		
	a. Tabungan Mudharabah	19.235.074	16.372.864
	b. Deposito Mudharabah		
	b.1. Rupiah	24.846.514	20.185.366
	b.2. Valas	2.367.334	1.115.535
17.	Ekuitas		
	a. Modal disetor	1.458.244	1.158.244
	b. Agio (disagio)	-	-
	c. Modal Sumbangan	-	-
	d. Dana setoran modal	-	-
	e. Penyesuaian akibat penjabaran laporan keuangan	-	-
	f. Selisih penilaian kembali aset tetap	-	-
	g. Laba(rugi) yang belum direalisasi dari surat berharga	(463)	4.756
	h. Saldo laba (rugi)	3.197.836	2.504.376
	TOTAL PASIVA	61.810.295	51.203.659

Laporan Laba Rugi Komprehensif
Periode - 1 Januari s.d. 30 September 2013 dan 2012 (Dalam Jutaan Rupiah)

No	Pos-Pos	2013	2012
I.	**PENDAPATAN DAN BEBAN OPERASIONAL**		
	PENDAPATAN OPERASIONAL	4.981.557	4.343.940
	A. Pendapatan dari Penyaluran Dana	4.093.099	3.483.321
	1. Dari Pihak Ketiga Bukan bank		
	a. Pendapatan Margin Murabahah	2.724.387	2.172.916
	b. Pendapatan Bersih Salam Pararel	-	-
	c. Pendapatan Bersih Istishna Pararel		
	i. Pendapatan Istishna	4.686	2.843
	ii. Harga Pokok Istishna -/-	-	-
	d. Pendapatan Sewa Ijarah	181.321	132.271
	e. Pendapatan Bagi Hasil Mudharabah	406.845	469.479
	f. Pendapatan Bagi Hasil Musyarakah	520.257	443.346
	g. Pendapatan dari penyertaan	-	-
	h. Lainnya	132.818	164.555
	2. Dari Bank Indonesia		
	a. Bonus SBIS	4.539	2.396
	b. Lainnya	114.327	93.032
	3. Dari Bank-bank lain di Indonesia		
	a. Bonus dari Bank Syariah lain	97	120
	b. Pendapatan Bagi Hasil Mudharabah		
	i. Tabungan Mudharabah	-	-
	ii. Deposito Mudharabah	1.944	73
	iii. Sertifikat Investasi Mudharabah Antarbank	1.878	2.290
	iv. Lainnya	-	-
	c. Lainnya	-	-
	B. Pendapatan Operasional Lainnya	888.458	860.619
	1. Jasa Investasi Terikat (Mudharabah Muqayadah)	262	6.781
	2. Jasa layanan	468.563	509.053
	3. Pendapatan dari transaksi valuta asing	20.166	10.035
	4. Koreksi PPAP	-	-
	5. Koreksi Penyisihan Penghapusan Transaksi Rekening Administratif	-	-
	6. Lainnya	399.467	334.750
II.	Bagi Hasil Untuk Investor Dana Investasi Tidak Terikat -/-	1.510.284	1.475.678
	1. Pihak ketiga bukan bank		
	a. Tabungan Mudharabah	419.396	364.423
	b. Deposito Mudharabah	1.017.894	1.043.945
	c. Lainnya	63.208	56.008
	2. Bank Indonesia		
	a. FPJP Syariah	-	-
	b. Lainnya	-	-
	3. Bank-bank lain di Indonesia dan diluar Indonesia		
	a. Tabungan Mudharabah	4.227	3.016
	b. Deposito Mudharabah	4.577	7.693
	c. Sertifikat Investasi Mudharabah Antarbank	982	593
	d. Lainnya	-	-
III.	Pendapatan Operasional setelah distribusi bagi hasil untuk Investor Dana Investasi Tidak Terikat (I - II)	3.471.273	2.868.262
IV.	Beban (pendapatan) penyisihan penghapusan aktiva	790.238	357.448
V.	Beban (pendapatan) estimasi kerugian komitmen dan kontinjensi	(521)	2.717
VI.	Beban Operasional Lainnya	2.051.648	1.719.036
	A. Beban Bonus Titipan Wadiah	45.298	30.230
	B. Beban Administrasi dan umum	394.464	315.090
	C. Beban Personalia	928.550	706.720
	D. Beban penurunan nilai surat berharga	-	-
	E. Beban transaksi valuta asing	-	-
	F. Beban promosi	54.775	64.351
	G. Beban lainnya	628.561	602.645
VII.	Laba (Rugi) Operasional (III-(IV+V+VI))	629.908	789.061
	PENDAPATAN DAN BEBAN NON OPERASIONAL		
VIII.	Pendapatan Non Operasional	10.662	9.976
IX.	Beban Non Operasional	703	1.139
X.	Laba (Rugi) Non Operasional (VIII - IX)	9.959	8.837
XI.	Laba (Rugi) Tahun Berjalan (VII + X)	639.867	797.898
XII.	Taksiran Pajak Penghasilan	164.214	203.474
XIII.	Jumlah Laba (Rugi)	475.653	594.424
XIV.	Hak Minoritas	-	-
XV.	Saldo Laba (Rugi) awal tahun	2.722.183	1.909.952
XVI.	Dividen	-	-
XVII.	Lainnya	-	-
XVIII.	Saldo Laba (Rugi) akhir periode	3.197.836	2.504.376
XIX.	Laba bersih per saham		
	LABA NETO		
	Laba neto yang dapat diatribusikan kepada:		
	Pemilik entitas induk	475.653	594.424
	Kepentingan non pengendali	-	-
	TOTAL LABA NETO	475.653	594.424
	PENGHASILAN KOMPREHENSIF LAIN		
	Surplus revaluasi	-	-
	Keuntungan/kerugian aktuarial	-	-
	Selisih kurs penjabaran laporan keuangan	-	-
	Keuntungan yang belum direalisasi atas surat-surat berharga yang tersedia untuk dijual, bersih setelah pajak tangguhan	(727)	4.756
	Jumlah	(727)	4.756
	LABA KOMPREHENSIF		
	Laba komprehensif yang dapat diatribusikan kepada:		
	Pemilik entitas induk	474.926	599.180
	Kepentingan non pengendali	-	-
	TOTAL LABA KOMPREHENSIF TAHUN BERJALAN	474.926	599.180

Laporan Komitmen dan Kontinjensi
Per - 30 September 2013 dan 2012 (Dalam Jutaan Rupiah)

No	Pos-Pos	2013	2012
	KOMITMEN		
	Tagihan Komitmen		
1.	Fasilitas Pembiayaan Yang diterima dan belum digunakan	-	-
2.	Posisi Pembelian Spot Yang Masih Berjalan		
	a. Terkait dengan Bank	-	-
	b. Tidak Terkait dengan Bank	-	-
3.	Posisi Pembelian Forward Yang Masih Berjalan		
	a. Terkait dengan Bank	-	-
	b. Tidak Terkait dengan Bank	-	-
4.	Lainnya	-	-
	Jumlah Tagihan Komitmen	-	-
	Kewajiban Komitmen		
1.	Fasilitas Piutang Qardh yang belum ditarik	-	399
2.	Fasilitas Pembiayaan kepada nasabah yang belum ditarik		
	a. Pembiayaan Mudharabah	292.480	807.208
	b. Pembiayaan Musyarakah	583.921	1.062.032
3.	Fasilitas Pembiayaan kepada Bank Syariah Lain yang belum ditarik	-	-
4.	Irrevocable L/C yang masih berjalan	105.725	199.095
5.	Posisi Penjualan Spot Yang Masih Berjalan		
	a. Terkait dengan Bank	-	-
	b. Tidak Terkait dengan Bank	-	-
6.	Posisi Penjualan Forward Yang Masih Berjalan		
	a. Terkait dengan Bank	-	-
	b. Tidak Terkait dengan Bank	-	-
7.	Lainnya	-	-
	Jumlah Kewajiban Komitmen	982.126	2.068.734
	JUMLAH KOMITMEN BERSIH	(982.126)	(2.068.734)
	KONTINJENSI		
	Tagihan Kontinjensi		
1.	Garansi (Kafalah) Yang Diterima	5.488	1.837
2.	Pendapatan yang akan diterima (non-lancar)		
	a. Terkait dengan Bank	-	-
	b. Tidak Terkait dengan Bank	421.384	165.069
3.	Lainnya	-	-
	Jumlah Tagihan Kontinjensi	426.872	166.906
	Kewajiban Kontinjensi		
1.	Garansi (Kafalah) Yang Diberikan	293.227	427.563
2.	Lainnya	-	-
	Jumlah Kewajiban Kontinjensi	293.227	427.563
	JUMLAH KONTINJENSI BERSIH	133.645	(260.657)

Kualitas Aktiva Produktif dan Informasi Lainnya
Per - 30 September 2013 dan 2012 (Dalam Jutaan Rupiah)

No	Pos-Pos	2013						2012					
		L	DPK	KL	D	M	JUMLAH	L	DPK	KL	D	M	JUMLAH
A.	Pihak Terkait												
1.	Penempatan pada Bank Lain	-	-	-	-	-	-	-	-	-	-	-	-
2.	Penempatan pada Bank Indonesia	-	-	-	-	-	-	-	-	-	-	-	-
3.	Surat-surat Berharga Syariah	-	-	-	-	-	-	-	-	-	-	-	-
4.	Piutang												
	a. KUK	-	-	-	-	-	-	-	-	-	-	-	-
	b. Non-KUK	-	-	-	-	-	-	-	-	-	-	-	-
	c. Properti						-						-
	i. direstrukturisasi	-	-	-	-	-	-	-	-	-	-	-	-
	ii. tidak direstrukturisasi	-	-	-	-	-	-	-	-	-	-	-	-
	d. Non-properti												
	i. direstrukturisasi	-	-	-	-	-	-	-	-	-	-	-	-
	ii. tidak direstrukturisasi	-	-	-	-	-	-	-	-	-	-	-	-
5.	Pembiayaan :												
	a. KUK	-	-	-	-	-	-	-	-	-	-	-	-
	b. Non-KUK	-	-	-	-	-	-	-	-	-	-	-	-
	c. Properti	-					-						-
	i. direstrukturisasi	-	-	-	-	-	-	-	-	-	-	-	-
	ii. tidak direstrukturisasi	-	-	-	-	-	-	-	-	-	-	-	-
	d. Non-properti												
	i. direstrukturisasi	-	-	-	-	-	-	-	-	-	-	-	-
	ii. tidak direstrukturisasi	-	-	-	-	-	-	-	-	-	-	-	-
6.	Penyertaan pada pihak ketiga												
	a. Pada perusahaan keuangan non bank	-	-	-	-	-	-	-	-	-	-	-	-
	b. Dalam rangka restrukturisasi pembiayaan (Lainnya)	-	-	-	-	-	-	-	-	-	-	-	-
7.	Ijarah	-	-	-	-	-	-	-	-	-	-	-	-
8.	Tagihan Lain kepada pihak ketiga	-	-	-	-	-	-	-	-	-	-	-	-
9.	Komitmen dan Kontinjensi kepada pihak ketiga	-	-		-		-	-	-		-		-
B.	Pihak Tidak Terkait												
1.	Penempatan pada Bank Lain	647.835	-	-	-	-	647.835	546.866	-	1.000	-	-	547.866
2.	Penempatan pada Bank Indonesia	4.405.000	-	-	-	-	4.405.000	2.404.000	-	-	-	-	2.404.000
3.	Surat-surat Berharga Syariah	1.761.719	-	-	-	137.000	1.898.719	1.900.998	-	-	-	137.000	2.037.998
4.	Piutang												
	a. KUK	2.992.368	286.653	114.055	78.678	108.009	3.579.763	1.717.755	142.465	39.678	31.896	48.292	1.980.087
	b. Non-KUK	32.375.312	1.388.317	335.184	161.449	385.586	34.645.848	27.215.366	1.048.851	381.332	136.909	208.062	28.990.519
	c. Properti												
	i. direstrukturisasi	27.424	21.483	21.283	2.853	2.918	75.961	16.753	6.925	6.432	2.366	2.647	35.124
	ii. tidak direstrukturisasi	4.763.301	216.751	36.806	18.444	43.983	5.079.285	3.832.981	161.952	24.990	8.498	39.459	4.067.880
	d. Non-properti												
	i. direstrukturisasi	649.521	560.106	131.934	49.927	157.972	1.549.460	498.227	310.216	102.411	76.421	21.284	1.008.559
	ii. tidak direstrukturisasi	29.927.435	876.629	259.216	168.903	288.722	31.520.905	24.585.161	712.222	287.176	81.520	192.964	25.859.043
5.	Pembiayaan :												
	a. KUK	1.059.292	47.784	35.009	32.376	57.268	1.231.729	609.396	38.201	16.546	9.638	19.947	693.728
	b. Non-KUK	8.958.993	395.853	125.002	96.422	154.820	9.731.090	9.019.002	328.893	76.587	45.290	276.796	9.746.568
	c. Properti												
	i. direstrukturisasi	-	-	-	-	-	-	-	-	-	-	-	-
	ii. tidak direstrukturisasi	-	-	-	-	-	-	-	-	-	-	-	-
	d. Non-properti												
	i. direstrukturisasi	311.828	212.293	36.833	13.094	30.358	604.406	347.017	133.616	17.029	12.670	157.549	667.881
	ii. tidak direstrukturisasi	9.706.458	231.345	123.177	115.703	181.730	10.358.413	9.281.382	233.478	76.104	42.257	139.194	9.772.415
6.	Penyertaan pada pihak ketiga												
	a. Pada perusahaan keuangan non bank	-	-	-	-	-	-	-	-	-	-	-	-
	b. Dalam rangka restrukturisasi pembiayaan (Lainnya)	-	-	-	-	-	-	-	-	-	-	-	-
7.	Ijarah	344.472	2.481	490	271	1.823	349.537	261.175	2.108	463	727	1.326	265.800
8.	Tagihan Lain kepada pihak ketiga	-	-	-	-	-	-	-	-	-	-	-	-
9.	Komitmen dan Kontinjensi kepada pihak ketiga	398.951	-	-	-	-	398.951	625.798	715	45	-	100	626.658
	JUMLAH	52.943.942	2.121.088	609.740	369.196	844.506	56.888.472	44.300.357	1.561.233	515.651	224.459	691.523	47.293.223
10.	PPAP yang wajib dibentuk	448.092	108.378	62.520	150.129	706.873	1.475.992	390.373	61.717	64.820	105.640	614.349	1.236.900
11.	PPAP yang telah dibentuk	448.092	108.378	180.605	150.129	706.873	1.594.077	390.373	97.147	64.820	105.640	614.349	1.272.330
12.	Total Asset Bank Yang dijaminkan												
	a. Pada Bank Indonesia												
	b. Pada Pihak Lain												
13.	Prosentase KUK terhadap Total Pembiayaan						9,74%						5,91%
14.	Prosentase Jumlah Debitur KUK terhadap Total Debitur						13,55%						7,65%
15.	Prosentase UMKM terhadap Total Pembiayaan						32,90%						25,35%
16.	Prosentase Jumlah Debitur UMKM terhadap Total Debitur						15,50%						12,41%

Perhitungan Kewajiban Penyediaan Modal Minimum
Per - 30 September 2013 dan 2012 (Dalam Jutaan Rupiah)

No	Pos-Pos	2013	2012
I.	**KOMPONEN MODAL**		
A.	MODAL INTI	4.296.251	3.274.166
	1. Modal Disetor	1.458.244	1.158.244
	2. Cadangan Tambahan Modal (Disclosed Reserves)	2.838.007	2.115.922
	a. Agio Saham	-	-
	b. Disagio (-/-)	-	-
	c. Modal Sumbangan	-	-
	d. Cadangan Umum dan Tujuan	291.649	231.649
	e. Laba tahun-tahun lalu setelah diperhitungkan pajak	2.308.532	1.587.061
	f. Rugi tahun-tahun lalu (-/-)	-	-
	g. Laba tahun berjalan setelah diperhitungkan pajak (50%)	237.827	297.212
	h. Rugi tahun berjalan (-/-)	-	-
	i. Selisih penjabaran laporan keuangan Kantor Cabang Luar Negeri		
	1) Selisih Lebih	-	-
	2) Selisih Kurang (-/-)	-	-
	j. Dana Setoran Modal	-	-
	k. Penurunan nilai Penyertaan pada portofolio tersedia untuk dijual (-/-)	-	-
	3. Goodwill (-/-)	-	-
B.	MODAL PELENGKAP	948.092	890.373
	(Maks. 100% dari Modal Inti)		
	1. Selisih Penilaian Kembali Aktiva Tetap	-	-
	2. Cadangan Umum Penyisihan Penghapusan Aktiva Produktif/PPAP (maks. 1,25% dari ATMR)	448.092	390.373
	3. Modal Pinjaman	-	-
	4. Investasi Subordinasi (maks.50% dari Modal Inti)	500.000	500.000
	5. Peningkatan nilai penyertaan pada portofolio tersedia untuk dijual (45%)		
C.	MODAL PELENGKAP TAMBAHAN	-	-
	1. Modal Inti yang dialokasikan untuk Risiko Pasar		
	2. Modal Pelengkap yang tidak digunakan untuk Risiko Penyaluran Dana.		
	3. Investasi Subordinasi untuk Risiko Pasar.		
	4. Jumlah Modal Pelengkap Tambahan (1 s.d 3)		
	5. Jumlah Modal Pelengkap Tambahan yang memenuhi kriteria untuk risiko pasar		
II.	TOTAL MODAL INTI DAN MODAL PELENGKAP (A+B)	5.244.343	4.164.539
III.	TOTAL MODAL INTI,MODAL PELENGKAP, DAN MODAL PELENGKAP TAMBAHAN	5.244.343	4.164.539
IV.	PENYERTAAN (-/-)	-	-
V.	TOTAL MODAL UNTUK RISIKO KREDIT (II – IV)	5.244.343	4.164.539
VI.	TOTAL MODAL UNTUK RISIKO KREDIT DAN RISIKO PASAR (III - IV)	5.244.343	4.164.539
VII.	AKTIVA TERTIMBANG MENURUT RISIKO (ATMR) KREDIT	36.361.990	31.550.897
VIII.	AKTIVA TERTIMBANG MENURUT RISIKO PASAR	231.651	124.570
IX.	AKTIVA TERTIMBANG MENURUT RISIKO KREDIT DAN RISIKO PASAR	36.593.641	31.675.467
X.	RASIO KEWAJIBAN PENYEDIAAN MODAL MINIMUM YANG TERSEDIA UNTUK RISIKO KREDIT (V : VII)	14,42%	13,20%
XI.	RASIO KEWAJIBAN PENYEDIAAN MODAL MINIMUM YANG TERSEDIA UNTUK RISIKO KREDIT DAN RISIKO PASAR (VI : IX)	14,33%	13,15%
XII.	RASIO KEWAJIBAN PENYEDIAAN MODAL MINIMUM YANG DIWAJIBKAN	8,00%	8,00%

Distribusi Bagi Hasil
Periode September 2013 (Dalam Ribuan Rupiah)

JENIS PENGHIMPUNAN	SALDO RATA-RATA	PENDAPATAN YANG HARUS DIBAGI HASIL	PORSI PEMILIK DANA		
			NISBAH	JUMLAH BONUS DAN BAGI HASIL	INDIKASI RATE OF RETURN
	A	B	C	D	E
1. Simpanan Wadiah	7.392.846.347	55.622.809		4.458.168	
a. Bank	27.017.234	203.274		16.262	0,72%
b. Non Bank	7.365.829.113	55.419.535		4.441.906	0,72%
2. Tabungan Mudharabah	19.087.883.944	143.614.742		41.584.450	
a. Bank	145.251.651	1.092.854	33,69%	368.174	3,04%
b. Non Bank	18.942.632.293	142.521.888	28,92%	41.216.276	2,61%
3. Deposito Mudharabah	27.136.427.648	204.170.932		92.476.214	
a. Bank	87.521.509	658.500		299.818	
- 1 bulan	63.896.784	480.751	45,00%	216.338	4,06%
- 3 bulan	12.110.883	91.121	46,00%	41.916	4,15%
- 6 bulan	650.651	4.895	47,00%	2.301	4,24%
- 12 bulan	10.863.191	81.733	48,04%	39.263	4,34%
b. Non Bank	27.048.906.139	203.512.432		92.176.396	
- 1 bulan	16.768.842.558	126.166.578	44,63%	56.313.005	4,03%
- 3 bulan	4.345.050.798	32.691.594	44,60%	14.579.779	4,03%
- 6 bulan	2.582.789.915	19.432.574	46,45%	9.026.949	4,19%
- 12 bulan	3.352.222.868	25.221.686	48,60%	12.256.663	4,39%
TOTAL	53.617.157.939	403.408.483		138.518.832	

Dewan Pengawas Syariah

DEWAN PENGAWAS SYARIAH:
- Ketua: **Prof. Dr. Komaruddin Hidayat, MA**
- Anggota: **Dr. M. Syafii Antonio, M.Ec.**
- Anggota: **Drs. H. Mohamad Hidayat, MBA, MH.**

Pengurus Bank

DEWAN KOMISARIS:
- Komisaris Utama merangkap Komisaris Independen: **Achmad Marzuki**
- Komisaris Independen: **Ramzi A. Zuhdi**
- Komisaris Independen: **Bambang Widianto**
- Komisaris: **Agus Fuad**
- Komisaris: **Sulaeman**

DIREKSI:
- Direktur Utama: **Yuslam Fauzi**
- Direktur: **Hanawijaya**
- Direktur: **Amran Nasution**
- Direktur Kepatuhan: **Zainal Fanani**
- Direktur: **Sugiharto**
- Direktur: **Achmad Syamsudin**

Pemilik Bank

PT Bank Mandiri (Persero) Tbk: 99,99999966%
PT Mandiri Sekuritas: 0,00000034%

Perhitungan Rasio Keuangan
Per - 30 September 2013 dan 2012 (Dalam Persentase)

No	Pos-Pos	2013	2012
I.	Permodalan		
	1. CAR dengan memperhitungkan Risiko Pembiayaan	14,42%	13,20%
	2. CAR dengan memperhitungkan Risiko Pembiayaan dan Risiko Pasar	14,33%	13,15%
	3. Aktiva tetap terhadap modal	25,45%	25,35%
II.	Aktiva Produktif		
	1. Aktiva Produktif bermasalah	3,21%	3,03%
	2. NPF-Gross	3,40%	3,10%
	3. NPF-Netto	1,59%	1,55%
	4. PPA terhadap aktiva produktif	2,80%	2,69%
	5. Pemenuhan PPAP	108,00%	102,86%
III.	Rentabilitas		
	1. ROA	1,51%	2,22%
	2. ROE	43,49%	68,43%
	3. NIM	7,23%	7,00%
	4. BOPO	87,53%	71,14%
IV.	Likuiditas		
	1. FDR	91,29%	93,90%
	2. Quick Ratio	28,72%	27,50%
	3. SIMA terhadap DPK	0,00%	0,00%
	4. Deposan Inti terhadap DPK	25,55%	23,56%
V.	Kepatuhan (Compliance)		
	1a. Persentase Pelanggaran BMPK		
	a1. Pihak terkait	0,00%	0,00%
	a2. Pihak tidak terkait	0,00%	0,00%
	1b. Persentase Pelampauan BMPK		
	b1. Pihak terkait	0,00%	0,00%
	b2. Pihak tidak terkait	0,00%	0,00%
	2. GWM Rupiah	5,20%	5,06%
	3. PDN	4,42%	2,99%

Sebagian Penghargaan Tahun 2013:

Annual Report Award Kementerian Keuangan, BI, Bapepam-LK, BEI, IAI, KNKG, Dirjen Pajak	**The Best Islamic Bank in Indonesia 2013** Majalah Asiamoney	**The Best Islamic Retail Bank in Indonesia** The Asset Hongkong	**The Best Islamic Trade Finance Bank in Indonesia** The Asset Hongkong	**The Best Islamic Bank in Indonesia** Euromoney
Knowledge Enterprise Award Dunamis	**The Best CEO in Leadership** Economic Review	**CEO Inovatif** Majalah Gatra	**Best Brand Platinum Awards** Majalah SWA dan MARS	**Platinum Trophy Award** Majalah Infobank
The Most Expansive Financing Karim Business Consulting	**Indonesia Middle Class Brand Consumers Choice** SWA dan Inventure	**Excellence Service Award 2013** CCSL dan Bisnis Indonesia	**Platinum Trophy Award** Karim Business Consulting	**Corporate Image Award** Majalah Bloomberg Businessweek Indonesia dan Frontier Consulting
Care Towards The Special Needs of Muslim Community Markplus Inc, Journal of Islamic Marketing, University of Greenwicth	**The Best Islamic Bank 2013** Karim Business Consulting	**Word of Mouth Marketing Award 2013** Majalah SWA dan Onbee Marketing	**Indonesia Woman Survey Award 2013** Majalah Kartini	**Best Syariah 2013** Majalah Investor

* Per September 2013 BSM Telah Memperoleh 30 Award Nasional dan Internasional

Catatan:
- Informasi keuangan di atas pertanggal dan tahun yang berakhir pada tanggal 30 September 2013 dan 2012 diambil dari Laporan Keuangan yang tidak diaudit.
- Penyajian laporan keuangan publikasi ini diterbitkan guna memenuhi Peraturan Bank Indonesia No. 3/22/PBI/2001 tanggal 13 Desember 2001 tentang Transparansi Kondisi Keuangan Bank dan Peraturan Bank Indonesia No. 7/50/PBI/2005 tanggal 29 Nopember 2005 tentang Perubahan atas Peraturan Bank Indonesia No. 3/22/PBI/2001 tentang Transparansi Kondisi Keuangan Bank sebagaimana telah diubah terakhir dengan Peraturan Bank Indonesia No.14/14/PBI/2012 tanggal 18 Oktober 2012 tentang Transparansi dan Publikasi Laporan Bank dan Surat Edaran Bank Indonesia No. 7/56/DPbS tanggal 9 Desember 2005 tentang Laporan Tahunan, Laporan Keuangan Publikasi Triwulanan dan Bulanan serta Laporan Tertentu dari Bank yang disampaikan kepada Bank Indonesia sebagaimana diubah berdasarkan Surat Edaran Bank Indonesia No.8/11/DPbS tanggal 7 Maret 2006 perihal Perubahan atas Surat Edaran Bank Indonesia No. 7/56/DPbS tanggal 9 Desember 2005 tentang Laporan Tahunan, Laporan Keuangan Publikasi Triwulanan dan Bulanan serta Laporan Tertentu dari Bank yang disampaikan kepada Bank Indonesia.
- Kurs tukar mata uang asing per tanggal 30 September 2013 USD1 = Rp11.580,00 dan per tanggal 30 September 2012 USD1 = Rp9.570,00

Jakarta, 09 November 2013
S.E & O
Direksi

Yuslam Fauzi
Direktur Utama

Achmad Syamsudin
Direktur

www.syariahmandiri.co.id

mandiri syariah

Laporan Keuangan
PT Bank Syariah Mandiri

Laporan Posisi Keuangan
Per - 30 September 2014 dan 2013 (Dalam Jutaan Rupiah)

No	Pos-Pos	2014	2013
	ASET		
1.	Kas	1.389.532	1.184.619
2.	Penempatan Pada BI		
	a. Giro Wadiah	2.770.094	3.139.911
	b. SBIS	7.501.180	4.405.000
3.	Penempatan Pada Bank Lain		
	a. Rupiah	197.906	219.359
	PPAP -/-	(6.992)	(4.877)
	b. Valuta asing	631	599
	PPAP -/-	(6)	(6)
4.	Surat Berharga Yang Dimiliki		
	a. Rupiah		
	i. Dimiliki hingga jatuh tempo	-	-
	ii. Lainnya	2.656.637	1.948.719
	PPAP -/-	(141.590)	(141.332)
	b. Valuta asing		
	i. Dimiliki hingga jatuh tempo	-	-
	ii. Lainnya	200.751	-
	PPAP -/-	(180)	-
5.	Piutang Murabahah		
	a. Rupiah		
	a.1. Terkait dengan bank		
	1. Piutang Murabahah	87.992	204.190
	2. Pendapatan Margin Murabahah yang - ditangguhkan -/-	(26.138)	(59.849)
	a.2. Tidak terkait dengan bank		
	1. Piutang Murabahah	42.802.443	42.135.405
	2. Pendapatan Margin Murabahah yang - ditangguhkan -/-	(12.714.244)	(12.438.457)
	PPAP -/-	(902.515)	(972.873)
	b. Valuta asing		
	b.1. Terkait dengan bank		
	1. Piutang Murabahah	-	-
	2. Pendapatan Margin Murabahah yang - ditangguhkan -/-	-	-
	b.2. Tidak terkait dengan bank		
	1. Piutang Murabahah	3.167.229	2.838.376
	2. Pendapatan Margin Murabahah yang - ditangguhkan -/-	(435.955)	(403.496)
	PPAP -/-	(46.668)	(25.239)
6.	Piutang Salam	-	-
	PPAP -/-	-	-
7.	Piutang Istishna	39.821	77.140
	Pendapatan Margin Istishna yang ditangguhkan -/-	(3.884)	(16.924)
	PPAP -/-	(4.347)	(630)
8.	Piutang Qardh	4.403.977	5.897.779
	PPAP -/-	(68.378)	(63.316)
9.	Pembiayaan		
	a. Rupiah		
	a.1. Terkait dengan bank	891.883	284.328
	a.2. Tidak terkait dengan bank	10.154.143	10.503.346
	PPAP -/-	(722.275)	(380.055)
	b. Valuta asing		
	b.1. Terkait dengan bank	-	-
	b.2. Tidak terkait dengan bank	85.399	166.591
	PPAP -/-	(11.982)	(2.239)
10.	Persediaan	-	-
11.	Ijarah		
	a. Aset Ijarah	1.044.965	470.515
	b. Akumulasi Penyusutan/Amortisasi Aset Ijarah -/-	(308.607)	(120.978)
	PPAP -/-	-	-
12	Tagihan Lainnya	-	-
	PPAP -/-	-	-
13.	Penyertaan	-	-
	PPAP -/-	-	-
14.	Aset Istishna dalam penyelesaian	-	-
15.	Termin Istishna -/-	-	-
16.	Pendapatan yang akan diterima	511.712	660.614
17.	Biaya dibayar dimuka	580.425	636.140
18.	Uang muka pajak	88.146	29.451
19.	Aset pajak tangguhan	145.609	122.002
20.	Aset Tetap dan Inventaris	1.567.892	1.334.751
	Akumulasi Penyusutan Aset tetap dan Inventaris -/-	(793.470)	(595.894)
21.	Agunan yang diambil alih	13.062	13.062
	PPANP -/-	(13.062)	(13.062)
22.	Aset lain-lain	1.267.145	777.625
	TOTAL ASET	65.368.281	61.810.295
	PASIVA		
1.	Dana Simpanan Wadiah		
	a. Giro Wadiah	5.196.068	6.042.928
	b. Tabungan Wadiah	1.509.433	1.157.311
2.	Liabilitas segera lainnya	831.259	779.184
3.	Liabilitas kepada Bank Indonesia		
	a. FPJPS	-	-
	b. Lainnya	-	-
4.	Liabilitas Kepada Bank Lain	202.350	251.087
5.	Surat Berharga Yang Diterbitkan	500.000	500.000
6.	Pembiayaan/Pinjaman Yang Diterima		
	a. Rupiah		
	i. Terkait dengan bank	-	-
	ii. Tidak terkait dengan bank	600.000	600.000
	b. Valuta asing		
	i. Terkait dengan bank	-	-
	ii. Tidak terkait dengan bank	-	-
7.	Estimasi kerugian komitmen dan kontinjensi	1.933	3.512
8.	Beban yang masih harus dibayar	60.687	42.455
9.	Taksiran pajak penghasilan	-	-
10.	Liabilitas pajak tangguhan	-	-
11.	Liabilitas Lainnya	961.679	1.329.279
12.	Pinjaman Subordinasi		
	a. Rupiah		
	i. Terkait dengan bank	-	-
	ii. Tidak terkait dengan bank	-	-
	b. Valuta asing		
	i. Terkait dengan bank	-	-
	ii. Tidak terkait dengan bank	-	-
13.	Rupa-rupa Pasiva	-	-
14.	Modal Pinjaman	-	-
15.	Hak minoritas	-	-
16.	Dana Investasi Tidak Terikat (Mudharabah Mutlaqah)		
	a. Tabungan Mudharabah	19.682.146	19.235.074
	b. Deposito Mudharabah		
	b.1. Rupiah	26.862.024	24.846.514
	b.2. Valas	3.822.047	2.367.334
17.	Ekuitas		
	a. Modal disetor	1.489.022	1.458.244
	b. Agio (disagio)	-	-
	c. Modal Sumbangan	-	-
	d. Dana setoran modal	-	-
	e. Penyesuaian akibat penjabaran laporan keuangan	-	-
	f. Selisih penilaian kembali aset tetap	-	-
	g. Laba(rugi) yang belum direalisasi dari surat berharga	1.053	(463)
	h. Saldo laba (rugi)	3.648.580	3.197.836
	TOTAL PASIVA	65.368.281	61.810.295

Laporan Laba Rugi Komprehensif
Periode - 1 Januari s.d. 30 September 2014 dan 2013 (Dalam Jutaan Rupiah)

No	Pos-Pos	2014	2013
	PENDAPATAN DAN BEBAN OPERASIONAL		
I.	PENDAPATAN OPERASIONAL	5.084.650	4.981.557
	A. Pendapatan dari Penyaluran Dana	4.301.001	4.093.099
	1. Dari Pihak Ketiga Bukan bank		
	a. Pendapatan Margin Murabahah	2.882.917	2.724.387
	b. Pendapatan Bersih Salam Pararel	-	-
	c. Pendapatan Bersih Istishna Pararel		
	i. Pendapatan Istishna	4.508	4.686
	ii. Harga Pokok Istishna -/-	-	-
	d. Pendapatan Sewa Ijarah	173.441	181.321
	e. Pendapatan Bagi Hasil Mudharabah	344.400	406.845
	f. Pendapatan Bagi Hasil Musyarakah	571.332	520.257
	g. Pendapatan dari penyertaan	-	-
	h. Lainnya	97.364	132.818
	2. Dari Bank Indonesia		
	a. Bonus SBIS	30.690	4.539
	b. Lainnya	190.170	114.327
	3. Dari Bank-bank lain di Indonesia		
	a. Bonus dari Bank Syariah lain	144	97
	b. Pendapatan Bagi Hasil Mudharabah		
	i. Tabungan Mudharabah	-	-
	ii. Deposito Mudharabah	2.631	1.944
	iii. Sertifikat Investasi Mudharabah Antarbank	3.404	1.878
	iv. Lainnya	-	-
	c. Lainnya	-	-
	B. Pendapatan Operasional Lainnya	783.649	888.458
	1. Jasa Investasi Terikat (Mudharabah Muqayadah)	90	262
	2. Jasa layanan	374.852	468.563
	3. Pendapatan dari transaksi valuta asing	12.261	20.166
	4. Koreksi PPAP	-	-
	5. Koreksi Penyisihan Penghapusan Transaksi Rekening Administratif	-	-
	6. Lainnya	396.446	399.467
II.	Bagi Hasil Untuk Investor Dana Investasi Tidak Terikat -/-	1.869.990	1.510.284
	1. Pihak ketiga bukan bank		
	a. Tabungan Mudharabah	399.607	419.396
	b. Deposito Mudharabah	1.406.705	1.017.894
	c. Lainnya	58.702	63.208
	2. Bank Indonesia		
	a. FPJP Syariah	-	-
	b. Lainnya	-	-
	3. Bank-bank lain di Indonesia dan diluar Indonesia		
	a. Tabungan Mudharabah	2.791	4.227
	b. Deposito Mudharabah	2.185	4.577
	c. Sertifikat Investasi Mudharabah Antarbank	-	982
	d. Lainnya	-	-
III.	Pendapatan Operasional setelah distribusi bagi hasil untuk Investor Dana Investasi Tidak Terikat (I - II)	3.214.660	3.471.273
IV.	Beban (pendapatan) penyisihan penghapusan aktiva	712.237	790.238
V.	Beban (pendapatan) estimasi kerugian komitmen dan kontinjensi	762	(521)
VI.	Beban Operasional Lainnya	2.132.382	2.051.648
	A. Beban Bonus Titipan Wadiah	47.025	45.298
	B. Beban Administrasi dan umum	400.842	394.464
	C. Beban Personalia	1.022.584	928.550
	D. Beban penurunan nilai surat berharga	-	-
	E. Beban transaksi valuta asing	-	-
	F. Beban promosi	35.754	54.775
	G. Beban lainnya	626.177	628.561
VII.	Laba (Rugi) Operasional (III-(IV+V+VI))	369.279	629.908
	PENDAPATAN DAN BEBAN NON OPERASIONAL		
VIII.	Pendapatan Non Operasional	3.896	10.662
IX.	Beban Non Operasional	70	703
X.	Laba (Rugi) Non Operasional (VIII - IX)	3.826	9.959
XI.	Laba (Rugi) Tahun Berjalan (VII + X)	373.105	639.867
XII.	Taksiran Pajak Penghasilan	97.948	164.214
XIII.	Jumlah Laba (Rugi)	275.157	475.653
XIV.	Hak Minoritas	-	-
XV.	Saldo Laba (Rugi) awal tahun	3.373.423	2.722.183
XVI.	Dividen	-	-
XVII.	Lainnya	-	-
XVIII.	Saldo Laba (Rugi) akhir periode	3.648.580	3.197.836
XIX.	Laba bersih per saham		
	LABA NETO	-	-
	Laba neto yang dapat diatribusikan kepada:		
	Pemilik entitas induk	275.157	475.653
	Kepentingan non pengendali	-	-
	TOTAL LABA NETO	275.157	475.653
	PENGHASILAN KOMPREHENSIF LAIN		
	Surplus revaluasi	-	-
	Keuntungan/kerugian aktuarial	-	-
	Selisih kurs penjabaran laporan keuangan	-	-
	Keuntungan yang belum direalisasi atas surat-surat berharga yang tersedia untuk dijual, bersih setelah pajak tangguhan	1.499	(727)
	Jumlah	1.499	(727)
	LABA KOMPREHENSIF		
	Laba komprehensif yang dapat diatribusikan kepada:		
	Pemilik entitas induk	276.656	474.926
	Kepentingan non pengendali	-	-
	TOTAL LABA KOMPREHENSIF TAHUN BERJALAN	276.656	474.926

Laporan Komitmen dan Kontinjensi
Per - 30 September 2014 dan 2013 (Dalam Jutaan Rupiah)

No	Pos-Pos	2014	2013
	KOMITMEN		
	Tagihan Komitmen		
1.	Fasilitas Pembiayaan Yang diterima dan belum digunakan	-	-
2.	Posisi Pembelian Spot Yang Masih Berjalan		
	a. Terkait dengan Bank	-	-
	b. Tidak Terkait dengan Bank	-	-
3.	Posisi Pembelian Forward Yang Masih Berjalan		
	a. Terkait dengan Bank	-	-
	b. Tidak Terkait dengan Bank	-	-
4.	Lainnya	-	-
	Jumlah Tagihan Komitmen	-	-
	Kewajiban Komitmen		
1.	Fasilitas Piutang Qardh yang belum ditarik	-	-
2.	Fasilitas Pembiayaan kepada nasabah yang belum ditarik		
	a. Pembiayaan Mudharabah	6.849	292.480
	b. Pembiayaan Musyarakah	368.289	583.921
3.	Fasilitas Pembiayaan kepada Bank Syariah Lain yang belum ditarik	-	-
4.	Irrevocable L/C yang masih berjalan	48.806	105.725
5.	Posisi Penjualan Spot Yang Masih Berjalan		
	a. Terkait dengan Bank	-	-
	b. Tidak Terkait dengan Bank	-	-
6.	Posisi Penjualan Forward Yang Masih Berjalan		
	a. Terkait dengan Bank	-	-
	b. Tidak Terkait dengan Bank	-	-
7.	Lainnya	-	-
	Jumlah Kewajiban Komitmen	423.944	982.126
	JUMLAH KOMITMEN BERSIH	(423.944)	(982.126)
	KONTINJENSI		
	Tagihan Kontinjensi		
1.	Garansi (Kafalah) Yang Diterima	5.203	5.488
2.	Pendapatan yang akan diterima (non-lancar)		
	a. Terkait dengan Bank	-	-
	b. Tidak Terkait dengan Bank	675.219	421.384
3.	Lainnya	-	-
	Jumlah Tagihan Kontinjensi	680.422	426.872
	Kewajiban Kontinjensi		
1.	Garansi (Kafalah) Yang Diberikan	182.792	293.227
2.	Lainnya	-	-
	Jumlah Kewajiban Kontinjensi	182.792	293.227
	JUMLAH KONTINJENSI BERSIH	497.630	133.645

Kualitas Aktiva Produktif dan Informasi Lainnya
Per - 30 September 2014 dan 2013 (Dalam Jutaan Rupiah)

No	Pos-Pos	2014						2013					
		L	DPK	KL	D	M	JUMLAH	L	DPK	KL	D	M	JUMLAH
A.	Pihak Terkait												
1.	Penempatan pada Bank Lain	-	-	-	-	-	-	-	-	-	-	-	-
2.	Penempatan pada Bank Indonesia	-	-	-	-	-	-	-	-	-	-	-	-
3.	Surat-surat Berharga Syariah	-	-	-	-	-	-	-	-	-	-	-	-
4.	Piutang												
	a. KUK	-	-	-	-	-	-	-	-	-	-	-	-
	b. Non-KUK	-	-	-	-	-	-	-	-	-	-	-	-
	c. Properti						-						-
	i. direstrukturisasi	-	-	-	-	-	-	-	-	-	-	-	-
	ii. tidak direstrukturisasi	-	-	-	-	-	-	-	-	-	-	-	-
	d. Non-properti												
	i. direstrukturisasi	-	-	-	-	-	-	-	-	-	-	-	-
	ii. tidak direstrukturisasi	-	-	-	-	-	-	-	-	-	-	-	-
5.	Pembiayaan :												
	a. KUK	-	-	-	-	-	-	-	-	-	-	-	-
	b. Non-KUK	-	-	-	-	-	-	-	-	-	-	-	-
	c. Properti	-					-						-
	i. direstrukturisasi	-	-	-	-	-	-	-	-	-	-	-	-
	ii. tidak direstrukturisasi	-	-	-	-	-	-	-	-	-	-	-	-
	d. Non-properti												
	i. direstrukturisasi	-	-	-	-	-	-	-	-	-	-	-	-
	ii. tidak direstrukturisasi	-	-	-	-	-	-	-	-	-	-	-	-
6.	Penyertaan pada pihak ketiga												
	a. Pada perusahaan keuangan non bank	-	-	-	-	-	-	-	-	-	-	-	-
	b. Dalam rangka restrukturisasi pembiayaan (Lainnya)	-	-	-	-	-	-	-	-	-	-	-	-
7.	Ijarah	-	-	-	-	-	-	-	-	-	-	-	-
8.	Tagihan Lain kepada pihak ketiga	-	-	-	-	-	-	-	-	-	-	-	-
9.	Komitmen dan Kontinjensi kepada pihak ketiga	-	-		-		-	-	-		-		-
B.	Pihak Tidak Terkait												
1.	Penempatan pada Bank Lain	823.836	-	5.990	-	4.365	834.192	647.835	-	-	-	-	647.835
2.	Penempatan pada Bank Indonesia	7.501.180	-	-	-	-	7.501.180	4.405.000	-	-	-	-	4.405.000
3.	Surat-surat Berharga Syariah	2.417.613	-	-	-	137.000	2.554.613	1.761.719	-	-	-	137.000	1.898.719
4.	Piutang												
	a. KUK	2.983.157	432.031	134.299	82.399	264.104	3.895.991	2.992.368	286.653	114.055	78.678	108.009	3.579.763
	b. Non-KUK	29.261.970	2.515.458	589.950	244.147	813.724	33.425.250	32.375.312	1.388.317	335.184	161.449	385.586	34.645.848
	c. Properti												
	i. direstrukturisasi	17.860	7.184	5.611	1.368	8.550	40.574	27.424	21.483	21.283	2.853	2.918	75.961
	ii. tidak direstrukturisasi	3.421.203	208.637	47.519	26.889	47.747	3.751.996	4.763.301	216.751	36.806	18.444	43.983	5.079.285
	d. Non-properti												
	i. direstrukturisasi	382.288	540.536	285.799	58.911	314.830	1.582.365	649.521	560.106	131.934	49.927	157.972	1.549.460
	ii. tidak direstrukturisasi	28.423.776	2.191.131	385.320	239.378	706.701	31.946.306	29.927.435	876.629	259.216	168.903	288.722	31.520.905
5.	Pembiayaan :												
	a. KUK	607.185	42.903	52.971	36.180	167.941	907.180	1.059.292	47.784	35.009	32.376	57.268	1.231.729
	b. Non-KUK	8.950.262	417.747	133.049	156.337	566.850	10.224.244	8.958.993	395.853	125.002	96.422	154.820	9.731.090
	c. Properti												
	i. direstrukturisasi	-	-	-	-	-	-	-	-	-	-	-	-
	ii. tidak direstrukturisasi	18.349	-	986	375	-	19.710	-	-	-	-	-	-
	d. Non-properti												
	i. direstrukturisasi	101.448	122.285	41.967	51.699	106.974	424.373	311.828	212.293	36.833	13.094	30.358	604.406
	ii. tidak direstrukturisasi	9.437.650	338.365	143.066	140.443	627.817	10.687.342	9.706.458	231.345	123.177	115.703	181.730	10.358.413
6.	Penyertaan pada pihak ketiga												
	a. Pada perusahaan keuangan non bank	-	-	-	-	-	-	-	-	-	-	-	-
	b. Dalam rangka restrukturisasi pembiayaan (Lainnya)	-	-	-	-	-	-	-	-	-	-	-	-
7.	Ijarah	649.408	5.326	1.073	78.501	2.051	736.358	344.472	2.481	490	271	1.823	349.537
8.	Tagihan Lain kepada pihak ketiga	-	-	-	-	-	-	-	-	-	-	-	-
9.	Komitmen dan Kontinjensi kepada pihak ketiga	231.598	-	-	-	-	231.598	398.951	-	-	-	-	398.951
	JUMLAH	53.426.209	3.413.464	917.334	597.565	1.956.033	60.310.606	52.943.942	2.121.088	609.740	369.196	844.506	56.888.472
10.	PPAP yang wajib dibentuk	410.396	113.567	96.385	170.781	1.077.994	1.869.123	448.092	108.378	62.520	150.129	706.873	1.475.992
11.	PPAP yang telah dibentuk	410.396	113.567	134.127	170.781	1.077.994	1.906.865	448.092	108.378	180.605	150.129	706.873	1.594.077
12.	Total Asset Bank Yang dijaminkan												
	a. Pada Bank Indonesia												
	b. Pada Pihak Lain												
13.	Prosentase KUK terhadap Total Pembiayaan						9,80%						9,74%
14.	Prosentase Jumlah Debitur KUK terhadap Total Debitur						19,49%						13,55%
15.	Prosentase UMKM terhadap Total Pembiayaan						30,10%						32,90%
16.	Prosentase Jumlah Debitur UMKM terhadap Total Debitur						25,17%						15,50%

Perhitungan Kewajiban Penyediaan Modal Minimum
Per -30 September 2014 dan 2013 (Dalam Jutaan Rupiah)

No	Pos-Pos	2014	2013
I.	**KOMPONEN MODAL**		
A.	MODAL INTI	4.854.415	4.296.251
	1. Modal Disetor	1.489.022	1.458.244
	2. Cadangan Tambahan Modal (Disclosed Reserves)	3.365.393	2.838.007
	a. Agio Saham	-	-
	b. Disagio (-/-)	-	-
	c. Modal Sumbangan	-	-
	d. Cadangan Umum dan Tujuan	297.804	291.649
	e. Laba tahun-tahun lalu setelah diperhitungkan pajak	2.930.010	2.308.532
	f. Rugi tahun-tahun lalu (-/-)	-	-
	g. Laba tahun berjalan setelah diperhitungkan pajak (50%)	137.578	237.827
	h. Rugi tahun berjalan (-/-)	-	-
	i. Selisih penjabaran laporan keuangan	-	-
	Kantor Cabang Luar Negeri		
	1) Selisih Lebih	-	-
	2) Selisih Kurang (-/-)	-	-
	j. Dana Setoran Modal	-	-
	k. Penurunan nilai Penyertaan pada portofolio tersedia untuk dijual (-/-)	-	-
	3. Goodwill (-/-)	-	-
B.	MODAL PELENGKAP	908.462	948.092
	(Maks. 100% dari Modal Inti)		
	1. Selisih Penilaian Kembali Aktiva Tetap	-	-
	2. Cadangan Umum Penyisihan Penghapusan Aktiva Produktif/PPAP (maks. 1,25% dari ATMR)	408.462	448.092
	3. Modal Pinjaman	-	-
	4. Investasi Subordinasi (maks.50% dari Modal Inti)	500.000	500.000
	5. Peningkatan nilai penyertaan pada portofolio tersedia untuk dijual (45%)		
C.	MODAL PELENGKAP TAMBAHAN	-	-
	1. Modal Inti yang dialokasikan untuk Risiko Pasar		
	2. Modal Pelengkap yang tidak digunakan untuk Risiko Penyaluran Dana.		
	3. Investasi Subordinasi untuk Risiko Pasar.		
	4. Jumlah Modal Pelengkap Tambahan (1 s.d 3)		
	5. Jumlah Modal Pelengkap Tambahan yang memenuhi kriteria untuk risiko pasar		
II.	TOTAL MODAL INTI DAN MODAL PELENGKAP (A+B)	5.762.877	5.244.343
III.	TOTAL MODAL INTI,MODAL PELENGKAP, DAN MODAL PELENGKAP TAMBAHAN	5.762.877	5.244.343
IV.	PENYERTAAN (-/-)	-	-
V.	TOTAL MODAL UNTUK RISIKO KREDIT (II – IV)	5.762.877	5.244.343
VI.	TOTAL MODAL UNTUK RISIKO KREDIT DAN RISIKO PASAR (III - IV)	5.762.877	5.244.343
VII.	AKTIVA TERTIMBANG MENURUT RISIKO (ATMR) KREDIT	36.861.702	36.361.990
VIII.	AKTIVA TERTIMBANG MENURUT RISIKO PASAR	234.715	231.651
IX.	AKTIVA TERTIMBANG MENURUT RISIKO KREDIT DAN RISIKO PASAR	37.096.417	36.593.641
X.	RASIO KEWAJIBAN PENYEDIAAN MODAL MINIMUM YANG TERSEDIA UNTUK RISIKO KREDIT (V : VII)	15,63%	14,42%
XI.	RASIO KEWAJIBAN PENYEDIAAN MODAL MINIMUM YANG TERSEDIA UNTUK RISIKO KREDIT DAN RISIKO PASAR (VI : IX)	15,53%	14,33%
XII.	RASIO KEWAJIBAN PENYEDIAAN MODAL MINIMUM YANG DIWAJIBKAN	8,00%	8,00%

Distribusi Bagi Hasil
Periode September 2014 (Dalam Ribuan Rupiah)

JENIS PENGHIMPUNAN	SALDO RATA-RATA	PENDAPATAN YANG HARUS DIBAGI HASIL	PORSI PEMILIK DANA		
			NISBAH	JUMLAH BONUS DAN BAGI HASIL	INDIKASI RATE OF RETURN
	A	B	C	D	E
1. Simpanan Wadiah	6.541.608.352	50.878.716		4.354.388	
a. Bank	31.789.637	247.251		19.780	0,75%
b. Non Bank	6.509.818.715	50.631.465		4.334.608	0,80%
2. Tabungan Mudharabah	19.540.130.091	151.977.413		43.490.922	
a. Bank	116.656.756	907.322	33,52%	304.178	3,13%
b. Non Bank	19.423.473.335	151.070.091	28,59%	43.186.744	2,67%
3. Deposito Mudharabah	30.798.838.921	239.544.354		108.749.023	
a. Bank	29.409.594	228.738		104.830	
- 1 bulan	19.648.006	152.816	45,00%	68.767	4,20%
- 3 bulan	2.450.000	19.055	46,01%	8.766	4,29%
- 6 bulan	-	-	0,00%	-	0,00%
- 12 bulan	7.311.588	56.867	48,00%	27.296	4,48%
b. Non Bank	30.769.429.327	239.315.616		108.644.193	
- 1 bulan	22.815.235.012	177.450.221	43,81%	77.744.181	4,09%
- 3 bulan	3.798.470.670	29.543.393	48,93%	14.454.369	4,57%
- 6 bulan	1.540.276.931	11.979.823	48,45%	5.803.894	4,52%
- 12 bulan	2.615.446.714	20.342.179	52,31%	10.641.749	4,88%
TOTAL	56.880.577.364	442.400.483		156.594.333	

Pengurus Bank

DEWAN KOMISARIS:
- Komisaris Utama: **Ventje Raharjo**
- Komisaris Independen: **Ramzi A. Zuhdi**
- Komisaris Independen: **Bambang Widianto**
- Komisaris Independen: **Zulkifli Djaelani**
- Komisaris: **Agus Fuad**

DIREKSI:
- Direktur Utama: **Agus Sudiarto**
- Direktur: **Agus Dwi Handaya**
- Direktur: **Achmad Syamsudin**
- Direktur: **Fahmi Ridho**
- Direktur: **Putu Rahwidhiyasa**

Dewan Pengawas Syariah

DEWAN PENGAWAS SYARIAH:
- Ketua: **Prof. Dr. Komaruddin Hidayat, MA**
- Anggota: **Dr. M. Syafii Antonio, M.Ec.**
- Anggota: **Drs. H. Mohamad Hidayat, MBA, MH.**

Pemilik Bank

PT Bank Mandiri (Persero) Tbk: 99,99999966%
PT Mandiri Sekuritas: 0,00000034%

Perhitungan Rasio Keuangan
Per - 30 September 2014 dan 2013 (Dalam Persentase)

No	Pos-Pos	2014	2013
I.	Permodalan		
	1. CAR dengan memperhitungkan Risiko Pembiayaan	15,63%	14,42%
	2. CAR dengan memperhitungkan Risiko Pembiayaan dan Risiko Pasar	15,53%	14,33%
	3. Aktiva tetap terhadap modal	27,21%	25,45%
II.	Aktiva Produktif		
	1. Aktiva Produktif bermasalah	5,76%	3,21%
	2. NPF-Gross	6,76%	3,40%
	3. NPF-Netto	4,23%	1,59%
	4. PPA terhadap aktiva produktif	3,16%	2,80%
	5. Pemenuhan PPAP	102,02%	108,00%
III.	Rentabilitas		
	1. ROA	0,80%	1,51%
	2. ROE	24,64%	43,49%
	3. NIM	6,04%	7,23%
	4. BOPO	93,02%	87,53%
IV.	Likuiditas		
	1. FDR	85,68%	91,29%
	2. Quick Ratio	38,39%	28,72%
	3. SIMA terhadap DPK	0,00%	0,00%
	4. Deposan Inti terhadap DPK	31,21%	25,55%
V.	Kepatuhan (Compliance)		
	1a. Persentase Pelanggaran BMPK		
	a1. Pihak terkait	0,00%	0,00%
	a2. Pihak tidak terkait	0,00%	0,00%
	1b. Persentase Pelampauan BMPK		
	b1. Pihak terkait	0,00%	0,00%
	b2. Pihak tidak terkait	0,00%	0,00%
	2. GWM Rupiah	5,05%	5,20%
	3. PDN	4,09%	4,42%

Sebagian Penghargaan Tahun 2014:

The Best Islamic Bank in Indonesia
Asiamoney

Triple A Islamic Finance Awards
(The Best Islamic Retail Bank)
The Asset of Hong Kong

The Best Islamic Bank in Indonesia 2014
Euromoney

Indonesia Best Brand Award
Swa & Mars

Indonesia Bank Loyalty Award
Infobank & Markplus Insight

Banking Service Excellence 2014
Infobank & MRI

Catatan:
- Informasi keuangan di atas pertanggal dan tahun yang berakhir pada tanggal 30 September 2014 dan 2013 diambil dari Laporan Keuangan yang tidak diaudit.
- Penyajian laporan keuangan publikasi ini diterbitkan guna memenuhi Peraturan Bank Indonesia No. 3/22/PBI/2001 tanggal 13 Desember 2001 tentang Transparansi Kondisi Keuangan Bank dan Peraturan Bank Indonesia No. 7/50/PBI/2005 tanggal 29 Nopember 2005 tentang Perubahan atas Peraturan Bank Indonesia No. 3/22/PBI/2001 tentang Transparansi Kondisi Keuangan Bank sebagaimana telah diubah terakhir dengan Peraturan Bank Indonesia No.14/14/PBI/2012 tanggal 18 Oktober 2012 tentang Transparansi dan Publikasi Laporan Bank dan Surat Edaran Bank Indonesia No. 7/56/DPbS tanggal 9 Desember 2005 tentang Laporan Tahunan, Laporan Keuangan Publikasi Triwulanan dan Bulanan serta Laporan Tertentu dari Bank yang disampaikan kepada Bank Indonesia sebagaimana diubah berdasarkan Surat Edaran Bank Indonesia No.8/11/DPbS tanggal 7 Maret 2006 perihal Perubahan atas Surat Edaran Bank Indonesia No. 7/56/DPbS tanggal 9 Desember 2005 tentang Laporan Tahunan, Laporan Keuangan Publikasi Triwulanan dan Bulanan serta Laporan Tertentu dari Bank yang disampaikan kepada Bank Indonesia.
- Kurs tukar mata uang asing per tanggal 30 September 2014 USD1 = Rp12.185,00 dan per tanggal 30 September 2013 USD1 = Rp11.580,00.

Jakarta, 24 Oktober 2014
S.E & O
Direksi

Agus Sudiarto
Direktur Utama

Agus Dwi Handaya
Direktur

IAIN JEMBER

mandiri syariah

Terdepan, Modern. Menenteramkan.

LAPORAN KEUANGAN PT BANK SYARIAH MANDIRI

LAPORAN POSISI KEUANGAN (NERACA) TRIWULANAN

Per 30 September 2015 dan 31 Desember 2014 (Dalam Jutaan Rupiah)

No.	POS-POS	Bank 30 September 2015	Bank 31 Desember 2014
	ASET		
1.	Kas	1.457.385	1.513.580
2.	Penempatan Pada Bank Indonesia	8.531.576	12.329.077
3.	Penempatan Pada Bank Lain	247.114	559.638
4.	Tagihan *Spot* dan *Forward*	-	-
5.	Surat Berharga Dimiliki	4.254.833	2.037.499
6.	Tagihan atas Surat Berharga yang dibeli dengan janji dijual kembali (reverse repo)	1.244.037	696.994
7.	Tagihan Akseptasi	277.124	459.038
8.	Piutang		
	a. Piutang *Murabahah*	48.754.889	47.092.620
	b. Pendapatan Margin *Murabahah* Yang Ditangguhkan -/-	(14.622.237)	(13.573.697)
	c. Piutang *Istishna'*	24.816	38.275
	d. Pendapatan Margin *Istishna* Yang Ditangguhkan -/-	(1.655)	(3.279)
	e. Piutang *Qardh*	2.491.070	3.667.281
	f. Piutang Sewa	-	-
9.	Pembiayaan Bagi Hasil		
	a. *Mudharabah*	3.138.566	3.164.130
	b. *Musyarakah*	9.871.263	7.645.537
	c. Lainnya	-	-
10.	Pembiayaan Sewa		
	a. Aset *Ijarah*	986.096	1.041.576
	b. Akumulasi Penyusutan /Amortisasi -/-	(237.681)	(223.763)
	c. Cadangan Kerugian Penurunan Nilai -/-	-	-
11.	Penyertaan	50.331	50.331
12	Cadangan Kerugian Penurunan Nilai Aset Produktif		
	a. Individual	(487.160)	(433.733)
	b. Kolektif	(1.446.486)	(1.452.419)
13	Aset Tidak Berwujud	168.407	166.493
	Akumulasi Amortisasi -/-	(87.296)	(64.662)
14	*Salam*	-	-
15	Aset *Istishna'* Dalam Penyelesaian	-	-
	Termin *Istishna'* -/-	-	-
16	Aset Tetap Dan Inventaris	1.422.326	1.403.357
	Akumulasi Penyusutan-/-	(912.256)	(779.784)
17.	Properti Terbengkalai	-	-
18.	Aset Yang Diambil Alih	13.062	13.062
19.	Rekening Tunda	-	-
20.	Aset Antar Kantor		
	a. Kegiatan Operasional Di Indonesia	-	-
	b. Kegiatan Operasional Di Luar Indonesia	-	-
21.	Cadangan Kerugian Penurunan Nilai Aset Lainnya -/-	(43.224)	(43.621)
22.	Persediaan	-	-
23.	Aset Pajak Tangguhan	130.790	176.504
24.	Aset Lainnya	1.894.786	1.462.388
	TOTAL ASET	**67.120.476**	**66.942.422**
	LIABILITAS DAN EKUITAS		
	LIABILITAS		
1.	Dana Simpanan *Wadiah*		
	a. Giro	5.867.399	5.186.571
	b. Tabungan	1.888.909	1.700.819
2.	Dana Investasi *Non Profit Sharing*		
	a. Giro	12.129	13.533
	b. Tabungan	21.306.770	20.983.743
	c. Deposito	30.632.571	31.935.906
3.	Liabilitas Kepada Bank Indonesia	-	-
4.	Liabilitas Kepada Bank Lain	272.177	387.884
5.	Liabilitas *Spot* dan *Forward*	-	-
6.	Surat Berharga Diterbitkan	790.070	500.000
7.	Liabilitas Akseptasi	100.321	133.914
8.	Pembiayaan Diterima	-	150.000
9.	Setoran Jaminan	29.638	31.467
10.	Liabilitas Antar Kantor		
	a. Kegiatan Operasional Di Indonesia	14	310
	b. Kegiatan Operasional Di Luar Indonesia	-	-
11.	Liabilitas Pajak Tangguhan	-	-
12.	Liabilitas Lainnya	1.132.169	981.297
13.	Dana Investasi *Profit Sharing*	-	-
	TOTAL LIABILITAS	62.032.167	62.005.444
	EKUITAS		
14.	Modal Disetor		
	a. Modal Dasar	2.500.000	2.500.000
	b. Modal Yang Belum Disetor -/-	(1.010.978)	(1.010.978)
	c. Saham Yang Dibeli Kembali (treasury stock) -/-	-	-
15.	Tambahan Modal Disetor	-	
	a. Agio	-	-
	b. Disagio -/-	-	-
	c. Modal Sumbangan	-	-
	d. Dana Setoran Modal	-	-
	e. Lainnya	-	-
16.	Pendapatan (Kerugian) Komprehensif Lainnya		
	a. Penyesuaian Akibat Penjabaran Laporan Keuangan Dalam Mata Uang Asing	-	-
	b. Keuntungan (Kerugian) Dari Perubahan Nilai Aset Keuangan Dalam Kelompok Tersedia Untuk Dijual	5.313	2.755
	c. Bagian Efektif Lindung Nilai Arus Kas	-	-
	d. Selisih Penilaian Kembali Aset Tetap	-	-
	e. Bagian Pendapatan Komprehensif Lain dari Entitas Asosiasi	-	-
	f. Keuntungan (Kerugian) Aktuarial Program Manfaat Pasti	-	-
	g. Pajak Penghasilan Terkait Dengan Laba Komprehensif Lain	-	-
	h. Lainnya	-	-
17.	Selisih Kuasi Reorganisasi	-	-
18.	Selisih Restrukturisasi Entitas Sepengendali	-	-
19.	Ekuitas Lainnya	-	-
20.	Cadangan	-	
	a. Cadangan Umum	297.804	297.804
	b. Cadangan Tujuan	-	-
21.	Laba (Rugi)		
	a. Laba (Rugi) Tahun-tahun Lalu	3.147.397	3.075.619
	b. Laba (Rugi) Tahun Berjalan	148.773	71.778
	TOTAL EKUITAS YANG DAPAT DI ATRIBUSIKAN KEPADA PEMILIK	**5.088.309**	**4.936.978**
22.	Kepentingan Non Pengendali (Minority Interest)	-	-
	TOTAL EKUITAS	**5.088.309**	**4.936.978**
	TOTAL LIABILITAS DAN EKUITAS	**67.120.476**	**66.942.422**

LAPORAN LABA RUGI DAN PENGHASILAN KOMPREHENSIF LAIN

Periode yang berakhir pada 30 September 2015 dan 2014 (Dalam Jutaan Rupiah)

No.	POS-POS	Bank 30 September 2015	Bank 30 September 2014
	PENDAPATAN DAN BEBAN OPERASIONAL		
A.	**Pendapatan dan Beban Operasional**		
1.	**Pendapatan Penyaluran Dana**		
	a. Rupiah		
	i. Pendapatan Dari Piutang		
	- *Murabahah*	2.675.807	2.830.393
	- *Istishna'*	1.073	4.508
	- *Ujrah*	138.333	129.963
	ii. Pendapatan Dari Bagi Hasil		
	- *Mudharabah*	296.891	344.400
	- *Musyarakah*	662.772	571.275
	iii. Lainnya	525.950	327.870
	b. Valuta Asing		
	i. Pendapatan Dari Piutang		
	- *Murabahah*	148.552	126.118
	- *Istishna'*	-	-
	- *Ujrah*	-	-
	ii. Pendapatan Dari Bagi Hasil		
	- *Mudharabah*	-	-
	- *Musyarakah*	131	57
	iii. Lainnya	37.922	23.926
2.	**Bagi Hasil Untuk Pemilik Dana Investasi**		
	a. Rupiah		
	i. *Non Profit Sharing*	1.890.327	1.908.310
	ii. *Profit Sharing*	-	-
	b. Valuta Asing		
	i. *Non Profit Sharing*	1.744	1.394
	ii. *Profit Sharing*	-	-
3.	**Pendapatan Setelah Distribusi Bagi Hasil**	**2.595.360**	**2.448.806**
B.	**Pendapatan dan Beban Operasional Selain Penyaluran Dana**		
1.	**Pendapatan Operasional Lainnya**		
	a. Peningkatan Nilai Wajar Aset Keuangan		
	i. Surat Berharga	435	-
	ii. *Spot* dan *Forward*	-	-
	b. Keuntungan Penjualan Aset		
	i. Surat Berharga	34.406	-
	ii. Aset Ijarah	98	48
	c. Keuntungan Transaksi *Spot* dan *Forward* (Realised)	14.096	13.338
	d. Pendapatan Bank Selaku *Mudharib* Dalam *Mudharabah Muqayyadah*	63	90
	e. Keuntungan Dari Penyertaan Dengan *Equity Method*	-	-
	f. Dividen	-	-
	g. Komisi/ Provisi/ *Fee* dan Administrasi	549.395	564.447
	h. Pemulihan Atas Cadangan Kerugian Penurunan Nilai	2.846.982	1.551
	i. Pendapatan Lainnya	3.293	2.130
2.	**Beban Operasional Lainnya**		
	a. Beban Bonus *Wadiah*	43.860	46.973
	b. Penurunan Nilai Wajar Aset Keuangan		
	i. Surat Berharga	18	-
	ii. *Spot* dan *Forward*	-	-
	c. Kerugian Penjualan Aset		
	i. Surat Berharga	15	-
	ii. Aset Ijarah	-	-
	d. Kerugian Transaksi *Spot* dan *Forward* (Realised)	-	-
	e. Kerugian Penurunan Nilai Aset Keuangan (Impairment)		
	i. Surat Berharga	5.549	-
	ii. Pembiayaan Dari Piutang	3.224.379	94.339
	iii. Pembiayaan Bagi Hasil	308.761	473.890
	iv. Aset Keuangan Lainnya	35.556	321
	f. Kerugian Terkait Risiko Operasional	7.732	221
	g. Kerugian Dari Penyertaan Dengan *Equity Method*	-	-
	h. Komisi/ Provisi/ *Fee* dan Administrasi	233	110
	i. Kerugian Penurunan Nilai Aset Lainnya (Non Keuangan)	-	-
	j. Beban Tenaga Kerja	1.276.046	1.241.071
	k. Beban Promosi	47.547	38.855
	l. Beban Lainnya	888.635	765.351
	Pendapatan (Beban) Operasional Lainnya	**(2.389.563)**	**(2.079.527)**
	LABA (RUGI) OPERASIONAL	**205.797**	**369.279**
	PENDAPATAN DAN BEBAN NON OPERASIONAL		
1.	Keuntungan (Kerugian) Penjualan Aset Tetap Dan Inventaris	1.771	1.044
2.	Keuntungan (Kerugian) Penjabaran Transaksi Valuta Asing	1.085	1.931
3.	Pendapatan (Beban) Non Operasional Lainnya	381	851
	LABA (RUGI) NON OPERASIONAL	**3.237**	**3.826**
	LABA (RUGI) TAHUN BERJALAN	**209.034**	**373.105**
	Pajak Penghasilan		
	a. Taksiran Pajak Tahun Berjalan	14.547	97.948
	b. Pendapatan (Beban) Pajak Tangguhan	(45.714)	-
	LABA (RUGI) TAHUN BERJALAN SETELAH PAJAK BERSIH	**148.773**	**275.157**
	PENGHASILAN KOMPREHENSIF LAIN		
1.	**Pos-Pos Yang Tidak Akan Direklasifikasi Ke Laba Rugi**		
	a. Keuntungan Revaluasi Aset Tetap	-	-
	b. Keuntungan (Kerugian) Aktuarial Program Imbalan Pasti	-	-
	c. Bagian Pendapatan Komprehensif Lain Dari Entitas Asosiasi	-	-
	d. Lainnya	-	-
	e. Pajak Penghasilan Terkait Pos-Pos Yang Tidak Akan Direklasifikasi Ke Laba Rugi	-	-
2.	**Pos-Pos Yang Akan Direklasifikasi Ke Laba Rugi**		
	a. Penyesuaian Akibat Penjabaran Laporan Keuangan Dalam Mata Uang Asing	-	-
	b. Keuntungan (Kerugian) Dari Perubahan Nilai Aset Keuangan Dalam Kelompok Tersedia Untuk Dijual	2.558	1.499
	c. Bagian Efektif Dari Lindung Nilai Arus Kas	-	-
	d. Lainnya	-	-
	e. Pajak Penghasilan Terkait Pos-Pos Yang Akan Direklasifikasi Ke Laba Rugi	-	-
	PENGHASILAN KOMPREHENSIF LAIN TAHUN BERJALAN - NET PAJAK PENGHASILAN TERKAIT	**2.558**	**1.499**
	TOTAL LABA (RUGI) KOMPREHENSIF TAHUN BERJALAN	**2.558**	**1.499**
	Laba Yang Dapat Diatribusikan Kepada :		
	PEMILIK	148.773	275.157
	KEPENTINGAN NON PENGENDALI		
	TOTAL LABA TAHUN BERJALAN	148.773	275.157
	Total Penghasilan Komprehensif Lain Yang Dapat Distribusikan Kepada :		
	PEMILIK		
	KEPENTINGAN NON PENGENDALI	2.558	1.499
	TOTAL PENGHASILAN KOMPREHENSIF LAIN TAHUN BERJALAN	2.558	1.499
	DIVIDEN	-	-
	LABA BERSIH PER SAHAM	-	-

LAPORAN TRANSAKSI SPOT DAN FORWARD

Per 30 September 2015 (Dalam Jutaan Rupiah)

No.	TRANSAKSI	BANK: NILAI NOTIONAL	Tujuan: Bukan *Hedging*	Tujuan: *Hedging*	Tagihan dan Liabilitas: Tagihan	Tagihan dan Liabilitas: Liabilitas
A.	Terkait Dengan Nilai Tukar	-	-	-	-	-
1.	*Spot*	-	-	-	-	-
2.	*Forward*	-	-	-	-	-
3.	Lainnya	-	-	-	-	-
B.	Lainnya	-	-	-	-	-
	JUMLAH	-	-	-	-	-

LAPORAN KOMITMEN DAN KONTINJENSI TRIWULANAN

Per 30 September 2015 dan 31 Desember 2014 (Dalam Jutaan Rupiah)

No.	POS-POS	Bank 30 September 2015	Bank 31 Desember 2014
I	**TAGIHAN KOMITMEN**		
	1. Fasilitas Pembiayaan yang Belum Ditarik		
	a. Rupiah	-	-
	b. Valuta Asing	-	-
	2. Posisi Pembelian *Spot* dan *Forward* yang Masih Berjalan	-	-
	3. Lainnya	-	-
II	**KEWAJIBAN KOMITMEN**		
	1. Fasilitas Pembiayaan Kepada Nasabah yang Belum Ditarik		
	a. *Commited*		
	i. Rupiah	-	-
	ii. Valuta Asing	-	-
	b. *Uncommitted*		
	i. Rupiah	401.535	452.156
	ii. Valuta Asing	-	-
	2. Fasilitas Pembiayaan Kepada Bank Lain yang Belum Ditarik		
	a. *Commited*		
	i. Rupiah	-	-
	ii. Valuta Asing	-	-
	b. *Uncommitted*		
	i. Rupiah	-	11.030
	ii. Valuta Asing	-	-
	3. *Irrevocable* L/C yang Masih Berjalan		
	a. L/C Luar Negeri	10.668	32.087
	b. L/C Dalam Negeri	12.748	27.990
	4. Posisi Penjualan *Spot* dan *Forward* yang Masih Berjalan	-	-
	5. Lainnya	-	-
III	**TAGIHAN KONTINJENSI**		
	1. Garansi yang Diterima		
	a. Rupiah	2.343	2.343
	b. Valuta Asing	3.128	2.814
	2. Pendapatan Dalam Penyelesaian		
	a. *Murabahah*	257.851	194.410
	b. *Istishna'*	1.413	1.172
	c. Sewa	2.233	1.429
	d. Bagi Hasil	-	-
	e. Lainnya	108.666	73.914
	3. Lainnya	-	-
IV	**KEWAJIBAN KONTINJENSI**		
	1. Garansi yang Diberikan		
	a. Rupiah	107.366	101.121
	b. Valuta Asing	257.782	38.258
	2. Lainnya	-	-

LAPORAN DISTRIBUSI BAGI HASIL

Periode September 2015 (Dalam Jutaan Rupiah)

INDIKATOR	SALDO RATA-RATA	PENDAPATAN YANG AKAN DIBAGIHASILKAN	PORSI PEMILIK DANA: NISBAH (%)	PORSI PEMILIK DANA: JUMLAH BONUS DAN BAGI HASIL	PORSI PEMILIK DANA: INDIKASI *RATE OF RETURN* (%)
	A	B	C	D	E
A. PEMBIAYAAN					
1. Bank	136.142	1.516			
2. Non Bank	23.468.701	393.776			
B. PENGHIMPUNAN DANA					
1. Giro *Wadiah*					
a. Bank	33.628	267		21	0,76%
b. Non Bank	2.074.778	16.466		960	0,56%
2. Giro *Mudharabah*					
a. Bank	0	0	-	0	-
b. Non Bank	3.061.349	24.295	6%	1.568	0,61%
3. Tabungan *Wadiah*					
a. Bank	0	0		0	-
b. Non Bank	2.426.926	19.260		2.648	1,31%
4. Tabungan *Mudharabah*					
a. Bank	134.775	1.070	34%	361	3,21%
b. Non Bank	20.279.353	160.941	29%	46.003	2,72%
5. Deposito *Mudharabah*					
a. Bank					
- 1 bulan	50.634	402	45%	181	4,29%
- 3 bulan	321	3	46%	1	4,38%
- 6 bulan	125	1	47%	0	4,48%
- 12 bulan	6.312	50	48%	24	4,57%
b. Non Bank					
- 1 bulan	23.244.343	184.472	45%	83.244	4,30%
- 3 bulan	3.214.737	25.513	50%	12.722	4,75%
- 6 bulan	1.671.698	13.267	41%	5.482	3,94%
- 12 bulan	2.504.331	19.875	51%	10.111	4,85%
TOTAL	58.703.310	465.882		163.326	

LAPORAN RASIO KEUANGAN

Per 30 September 2015 dan 2014 (Dalam Persentase)

No.	RASIO	30 September 2015	30 September 2014
	Rasio Kinerja		
1.	Kewajiban Penyediaan Modal Minimum (KPMM)	11,84%	15,53%
2.	Aset produktif bermasalah dan aset non produktif bermasalah terhadap total aset produktif dan aset non produktif	5,87%	5,76%
3.	Aset produktif bermasalah terhadap total aset produktif	5,91%	5,78%
4.	Cadangan Kerugian Penurunan Nilai (CKPN) aset keuangan terhadap aset produktif	3,11%	3,17%
5.	NPF *gross*	6,89%	6,76%
6.	NPF *net*	4,34%	4,23%
7.	*Return On Assets* (ROA)	0,42%	0,80%
8.	*Return On Equity* (ROE)	4,10%	7,63%
9.	*Net* Imbalan (NI)	6,36%	6,04%
10.	*Net Operating Margin* (NOM)	0,45%	0,84%
11.	Biaya Operasional terhadap Pendapatan Operasional (BOPO)	97,41%	93,02%
12.	Pembiayaan bagi hasil terhadap total pembiayaan	25,79%	22,63%
13.	*Financing to Deposit Ratio* (FDR)	84,49%	85,68%
	Kepatuhan (Compliance)		
1.	a. Persentase Pelanggaran BMPD		
	a.1. Pihak Terkait	0,00%	0,00%
	a.2. Pihak Tidak Terkait	0,00%	0,00%
	b. Persentase Pelampauan BMPD		
	b.1. Pihak Terkait	0,00%	0,00%
	b.2. Pihak Tidak Terkait	0,00%	0,00%
2.	GWM		
	a. GWM rupiah	5,05%	5,05%
	b. GWM valuta asing	1,54%	1,75%
3.	Posisi Devisa Neto (PDN) secara keseluruhan	8,73%	4,09%

PERHITUNGAN KEWAJIBAN PENYEDIAAN MODAL MINIMUM (KPMM) TRIWULANAN

Per 30 September 2015 dan 2014 (Dalam Jutaan Rupiah)

No.	KETERANGAN	2015	2014
I	**KOMPONEN MODAL**		
A.	**MODAL INTI**	**4.877.819**	**4.854.415**
	1. Modal Disetor	1.489.022	1.489.022
	2. Cadangan Tambahan Modal (Disclosed Reserves)	3.388.797	3.365.393
	a. Agio Saham	-	-
	b. Disagio (-/-)	-	-
	c. Modal Sumbangan	-	-
	d. Cadangan Umum dan Tujuan	297.804	297.804
	e. Laba tahun-tahun lalu setelah diperhitungkan pajak	3.016.607	2.930.011
	f. Rugi tahun-tahun lalu (-/-)	-	-
	g. Laba tahun berjalan setelah diperhitungkan pajak (50%)	74.386	137.578
	h. Rugi tahun berjalan (-/-)	-	-
	i. Selisih penjabaran laporan keuangan Kantor Cabang Luar Negeri		-
	1. Selisih Lebih	-	-
	2. Selisih Kurang (-/-)	-	-
	j. Dana Setoran Modal	-	-
	k. Penurunan nilai Penyertaan pada portofolio tersedia untuk dijual (-/-)	-	-
	l. Selisih kurang antara PPA aset produktif dan CKPN aset produktif (-/-)	-	-
	m. PPA aset non produktif (-/-)	-	-
	3. *Goodwill* (-/-)	-	-
B.	**MODAL PELENGKAP**	752.574	908.462
	(Maks. 100% dari Modal Inti)		
	1. Selisih Penilaian Kembali Aktiva Tetap	-	-
	2. Cadangan Umum Penyisihan Penghapusan Aktiva Produktif/PPAP (maks. 1,25% dari ATMR)	252.574	408.462
	3. Modal Pinjaman	-	-
	4. Investasi Subordinasi (maks.50% dari Modal Inti)	500.000	500.000
	5. Peningkatan nilai penyertaan pada portofolio tersedia untuk dijual (45%)	-	-
C.	**MODAL PELENGKAP TAMBAHAN**		
	1. Modal Inti yang dialokasikan untuk Risiko Pasar	-	-
	2. Modal Pelengkap yang tidak digunakan untuk Risiko Kredit	-	-
	3. Investasi Subordinasi untuk Risiko Pasar	-	-
	4. Jumlah Modal Pelengkap Tambahan (1 s.d 3)	-	-
	5. Jumlah Modal Pelengkap Tambahan yang memenuhi kriteria untuk Risiko pasar	-	-
II	**TOTAL MODAL INTI DAN MODAL PELENGKAP (A+B)**	**5.630.393**	**5.762.877**
III	**TOTAL MODAL INTI,MODAL PELENGKAP, DAN MODAL PELENGKAP TAMBAHAN**	**5.630.393**	**5.762.877**
IV.	**PENYERTAAN (-/-)**	-	-
V.	**TOTAL MODAL UNTUK RISIKO KREDIT DAN OPERASIONAL (II – IV)**	**5.630.393**	**5.762.877**
VI.	**TOTAL MODAL UNTUK RISIKO KREDIT, RISIKO PASAR, DAN RISIKO OPERASIONAL (III - IV)**	**5.630.393**	**5.762.877**
VII.	**ASET TERTIMBANG MENURUT RISIKO (ATMR) KREDIT**	**39.961.004**	**36.861.702**
VIII.	**ASET TERTIMBANG MENURUT RISIKO (ATMR) PASAR**	**512.943**	**234.715**
IX.	**ASET TERTIMBANG MENURUT RISIKO (ATMR) OPERASIONAL**	**7.084.024**	-
X.	**RASIO KEWAJIBAN PENYEDIAAN MODAL MINIMUM YANG TERSEDIA UNTUK RISIKO KREDIT DAN RISIKO OPERASIONAL (V : (VII+IX))**	**11,97%**	**15,63%**
XI.	**RASIO KEWAJIBAN PENYEDIAAN MODAL MINIMUM YANG TERSEDIA UNTUK RISIKO KREDIT, RISIKO PASAR DAN RISIKO OPERASIONAL (VI : (VII + VIII + IX))**	**11,84%**	**15,53%**
XII.	**RASIO KEWAJIBAN PENYEDIAAN MODAL MINIMUM YANG DIWAJIBKAN**	**9,99%**	**8,00%**

LAPORAN KUALITAS ASET PRODUKTIF DAN INFORMASI LAINNYA TRIWULAN

Per 30 September 2015 dan 2014 (Dalam Jutaan Rupiah)

No.	POS-POS	2015 L	2015 DPK	2015 KL	2015 D	2015 M	2015 JUMLAH	2014 L	2014 DPK	2014 KL	2014 D	2014 M	2014 JUMLAH
I	**PIHAK TERKAIT**												
1	Penempatan pada bank lain												
	a. Rupiah	59.647	-	-	-	-	59.647	28.213	-	-	-	-	28.213
	b. Valuta Asing	3.352	-	-	-	-	3.352	37.411	-	-	-	-	37.411
2	Tagihan *spot* dan *forward*												
	a. Rupiah	-	-	-	-	-	-	-	-	-	-	-	-
	b. Valuta Asing	-	-	-	-	-	-	-	-	-	-	-	-
3	Surat berharga dimiliki												
	a. Rupiah	395	-	-	-	-	395	5.418	-	-	-	-	5.418
	b. Valuta Asing	-	-	-	-	-	-	-	-	-	-	-	-
4	Tagihan Akseptasi	3.512	-	-	-	-	3.512	-	-	-	-	-	-
5	Pembiayaan berbasis piutang dan sewa												
	a.1 Nasabah Usaha Mikro, Kecil dan Menengah												
	i. Rupiah	-	-	-	-	-	-	-	-	-	-	-	-
	ii. Valuta Asing	-	-	-	-	-	-	-	-	-	-	-	-
	a.2 Bukan nasabah UMKM												
	i. Rupiah	-	-	-	-	-	-	-	-	-	-	-	-
	ii. Valuta Asing	-	-	-	-	-	-	-	-	-	-	-	-
	b. Pembiayaan direstrukturisasi												
	i. Rupiah	-	-	-	-	-	-	-	-	-	-	-	-
	ii. Valuta Asing	-	-	-	-	-	-	-	-	-	-	-	-
	c. Pembiayaan properti	-	-	-	-	-	-	-	-	-	-	-	-
6	Pembiayaan berbasis bagi hasil												
	a.1 Nasabah Usaha Mikro, Kecil dan Menengah												
	i. Rupiah	-	-	-	-	-	-	-	-	-	-	-	-
	ii. Valuta Asing	-	-	-	-	-	-	-	-	-	-	-	-
	a.2 Bukan nasabah UMKM												
	i. Rupiah	-	-	-	-	-	-	-	-	-	-	-	-
	ii. Valuta Asing	-	-	-	-	-	-	-	-	-	-	-	-
	b. Pembiayaan direstrukturisasi	-	-	-	-	-	-	-	-	-	-	-	-
	c. Pembiayaan properti	-	-	-	-	-	-	-	-	-	-	-	-
7	Penyertaan	-	-	-	-	-	-	-	-	-	-	-	-
8	Penyertaan modal sementara	-	-	-	-	-	-	-	-	-	-	-	-
9	Komitmen dan kontinjensi												
	a. Rupiah	-	-	-	-	-	-	-	-	-	-	-	-
	b. Valuta Asing	-	-	-	-	-	-	-	-	-	-	-	-
10	Aset yang diambil alih	-	-	-	-	-	-	-	-	-	-	-	-
II	**Pihak Tidak Terkait**												
1	Penempatan pada bank lain												
	a. Rupiah	22.444	-	-	-	-	22.444	309.030	-	5.990	-	4.365	319.385
	b. Valuta Asing	161.671	-	-	-	-	161.671	449.182	-	-	-	-	449.182
2	Tagihan *spot* dan *forward*												
	a. Rupiah	-	-	-	-	-	-	-	-	-	-	-	-
	b. Valuta Asing	-	-	-	-	-	-	-	-	-	-	-	-
3	Surat berharga dimiliki												
	a. Rupiah	3.956.610	-	-	-	137.000	4.093.610	8.981.523	-	-	-	137.000	9.118.523
	b. Valuta Asing	160.828	-	-	-	-	160.828	931.851	-	-	-	-	931.851
4	Tagihan Akseptasi	172.576	47.156	656	347	52.876	273.611	425.013	-	-	-	-	425.013
5	Pembiayaan berbasis piutang dan sewa												
	a.1 Nasabah Usaha Mikro, Kecil dan Menengah												
	i. Rupiah	5.864.027	738.454	257.129	145.657	465.691	7.470.958	6.245.404	912.234	241.482	146.704	510.740	8.056.564
	ii. Valuta Asing	135.058	23.463	-	-	-	158.521	95.354	-	-	10.874	-	106.228
	a.2 Bukan nasabah UMKM												
	i. Rupiah	22.705.464	1.786.792	679.157	181.617	789.347	26.142.377	23.862.809	1.925.072	483.841	150.112	569.139	26.990.973
	ii. Valuta Asing	2.947.897	649.351	13.121	-	13.074	3.623.443	2.690.968	115.508	-	97.358	-	2.903.834
	b. Pembiayaan direstrukturisasi												
	i. Rupiah	176.883	153.844	47.677	21.372	48.106	447.882	362.441	561.592	85.471	75.769	64.515	1.149.788
	ii. Valuta Asing	-	161.355	-	-	-	161.355	48.161	-	-	-	-	48.161
	c. Pembiayaan properti	8.068.270	575.392	187.477	39.585	211.304	9.082.028	3.439.063	215.821	53.130	28.258	56.297	3.792.569
6	Pembiayaan berbasis bagi hasil												
	a.1 Nasabah Usaha Mikro, Kecil dan Menengah												
	i. Rupiah	4.861.544	256.490	127.929	92.979	554.991	5.893.933	5.717.063	310.140	155.074	130.532	686.127	6.998.936
	ii. Valuta Asing	92.048	-	-	-	3.851	95.899	9.268	-	7.167	-	-	16.435
	a.2 Bukan nasabah UMKM												
	i. Rupiah	5.297.392	477.700	95.103	479	59.215	5.929.889	3.798.044	134.905	23.778	41.700	48.663	4.047.090
	ii. Valuta Asing	1.026.442	63.666	-	-	-	1.090.108	33.073	15.605	-	20.286	-	68.964
	b. Pembiayaan direstrukturisasi												
	i. Rupiah	43.624	222.570	542	2.142	9.433	278.311	60.947	7.909	8.657	5.708	13.776	96.997
	ii. Valuta Asing	-	-	-	-	-	-	-	-	-	-	-	-
	c. Pembiayaan properti	1.348.769	192.027	11.336	9.489	101.986	1.663.607	18.508	-	986	375	-	19.869
7	Penyertaan	50.331	-	-	-	-	50.331	-	-	-	-	-	-
8	Penyertaan modal sementara	-	-	-	-	-	-	-	-	-	-	-	-
9	Komitmen dan kontinjensi												
	a. Rupiah	385.835	12.195	343	828	9.774	408.975	131.664	-	-	-	-	131.664
	b. Valuta Asing	15.975	-	-	-	-	15.975	99.934	-	-	-	-	99.934
10	Aset yang diambil alih	-	-	-	-	13.062	13.062	-	-	-	-	13.062	13.062
III	**INFORMASI LAIN**												
1	Total aset bank yang dijaminkan:												
	a. Pada Bank Indonesia						-						-
	b. Pada bank lain						-						-
2	Total CKPN aset keuangan atas aset produktif						1.937.055						1.906.865
3	Total PPA yang wajib dibentuk atas aset produktif						1.877.538						1.869.123
4	Persentase pembiayaan kepada UMKM terhadap total pembiayaan						27,02%						30,86%
5	Persentase pembiayaan kepada Usaha Mikro Kecil (UMK) terhadap total pembiayaan						25,73%						9,76%
6	Persentase jumlah nasabah UMKM terhadap total nasabah						25,06%						22,17%
7	Persentase jumlah nasabah Usaha Mikro Kecil (UMK) terhadap total nasabah						24,81%						21,74%
8	Lainnya												
	a. Aset produktif yang dihapus buku						2.970.402						1.228.045
	b. Aset produktif yang dihapus buku yang dipulihkan atau berhasil ditagih						253.626						43.527
	c. Aset produktif yang dihapustagih						-						-
	d. Penerusan dana investasi terikat						-						-

CADANGAN PENYISIHAN KERUGIAN

Per 30 September 2015 dan 2014 (Dalam Jutaan Rupiah)

No.	POS-POS	30 Sep 2015 CKPN Individual	30 Sep 2015 CKPN Kolektif	30 Sep 2015 PPA Wajib Dibentuk Umum	30 Sep 2015 PPA Wajib Dibentuk Khusus	30 Sep 2014 CKPN Individual	30 Sep 2014 CKPN Kolektif	30 Sep 2014 PPA Wajib Dibentuk Umum	30 Sep 2014 PPA Wajib Dibentuk Khusus
1	Penempatan pada bank lain	-	144	144	-	-	6.998	6.998	-
2	Tagihan *spot* dan *forward*	-	-	-	-	-	-	-	-
3	Surat berharga dimiliki	-	150.611	13.611	137.000	-	141.770	4.770	137.000
4	Tagihan Akseptasi	-	27.267	1.761	5.506	-	-	-	-
5	Piutang *Murabahah*	425.699	755.742	248.247	913.858	-	949.183	272.489	649.092
6	Piutang *Istishna*	-	14.978	26	14.952	-	4.347	217	4.129
7	Piutang *Qardh*	-	142.088	9.444	132.644	-	68.378	29.458	38.920
8	Piutang Sewa	-	-	-	-	-	-	-	-
9	Pembiayaan *Mudharabah*	-	74.888	27.901	46.987	-	208.427	30.555	177.872
10	Pembiayaan *Musyarakah*	61.462	280.264	61.576	259.968	-	525.830	63.976	451.713
11	Pembiayaan Lainnya	-	-	-	-	-	-	-	-
12	Penyertaan	-	503	503	-	-	-	-	-
13	Penyertaan modal sementara	-	-	-	-	-	-	-	-
14	Komitmen dan kontijensi	-	3.410	3.410	-	-	1.933	1.933	-

PEMEGANG SAHAM

Pemegang Saham Pengendali (PSP) :
PT Bank Mandiri (Persero) Tbk. : 99,99999966%

Pemegang Saham Bukan PSP melalui Pasar Modal (≥ 5%) : Nihil

Pemegang Saham Bukan PSP tidak melalui Pasar Modal (≥ 5%) : Nihil

PENGURUS BANK

DEWAN KOMISARIS:
- Komisaris Utama: **Ventje Rahardjo**
- Komisaris Independen: **Ramzi A. Zuhdi**
- Komisaris Independen: **Bambang Widianto**
- Komisaris Independen: **Zulkifli Djaelani**
- Komisaris: **Agus Fuad**

DEWAN PENGAWAS SYARIAH:
- Ketua: **Prof. Dr. Komaruddin Hidayat, MA**
- Anggota: **Dr. M. Syafii Antonio, M.Ec.**
- Anggota: **Dr. H. Mohamad Hidayat, MBA, MH.**

DIREKSI:
- Direktur Utama: **Agus Sudiarto**
- Direktur: **Agus Dwi Handaya**
- Direktur: **Fahmi Ridho**
- Direktur: **Putu Rahwidhiyasa**
- Direktur: **Edwin Dwidjajanto**
- Direktur: **Kusman Yandi**
- Direktur: **Choirul Anwar**

Catatan:
- Informasi keuangan di atas pertanggal dan tahun yang berakhir pada tanggal 30 September 2015 dan 2014 diambil dari Laporan Keuangan yang tidak diaudit, serta informasi keuangan pada tanggal 31 Desember 2014 yang telah diaudit oleh KAP Ernst & Young (Partner penanggung jawab Benyanto Suherman) dengan opini wajar tanpa pengecualian.
- Penyajian laporan keuangan publikasi ini diterbitkan guna memenuhi Peraturan Otoritas Jasa Keuangan No. 6/POJK.03/2015 tanggal 31 Maret 2015 tentang Transparansi dan Publikasi Laporan Bank dan Surat Edaran Otoritas Jasa Keuangan No. 18/SEOJK.03/2105 tanggal 8 Juni 2015 tentang Transparansi dan Publikasi Bank Umum Syariah dan Unit Usaha Syariah.
- Kurs tukar mata uang asing untuk 1 USD per tanggal 30 September 2015, 30 September 2014 dan 31 Desember 2014 adalah masing-masing sebesar Rp14.650,00; Rp12.185,00 dan Rp12.385,00.

Jakarta, 12 November 2015
S.E & O
Direksi
PT Bank Syariah Mandiri

Agus Sudiarto
Direktur Utama

Agus Dwi Handaya
Direktur

Sebagian Penghargaan Tahun 2015:

- **The Best Islamic Bank in Indonesia 2014** — Euromoney
- **Islamic Bank of The Year** — Asset Asian Awards 2015
- **The Best Overall Performance** — MRI-Banking Service Excellence 2015
- **The Best Islamic Bank in Indonesia 2015** — Asiamoney
- **Indonesia Best Brand Award 2015** — SWA & Mars
- **Consumer's Choice 2015** — Indonesia Middle-Class Brand Champion

www.syariahmandiri.co.id
bsm call 14040

digilib.iain-jember.ac.id • digilib.iain-jember.ac.id • digilib.iain-jember.ac.id • digilib.iain-jember.ac.id • digilib.iain-jember.ac.id • digilib.iain-jember.ac.id

mandiri syariah

Terdepan, Modern. Menenteramkan

LAPORAN KEUANGAN PT BANK SYARIAH MANDIRI

LAPORAN POSISI KEUANGAN (NERACA) TRIWULANAN

Per 30 September 2016 dan 31 Desember 2015 (Dalam Jutaan Rupiah)

No.	POS-POS	Bank 30 September 2016	Bank 31 Desember 2015
	ASET		
1.	Kas	947.214	1.611.125
2.	Penempatan Pada Bank Indonesia	10.900.471	7.943.741
3.	Penempatan Pada Bank Lain	514.269	532.365
4.	Tagihan *Spot* dan *Forward*	23	-
5.	Surat Berharga Dimiliki	6.661.740	7.726.926
6.	Tagihan atas Surat Berharga yang dibeli dengan janji dijual		
	kembali (reverse repo)	1.379.792	368.970
7.	Tagihan Akseptasi	186.603	260.325
8.	Piutang		
	a. Piutang *Murabahah*	52.422.148	49.914.035
	b. Pendapatan Margin *Murabahah* Yang Ditangguhkan -/-	(16.973.371)	(15.303.225)
	c. Piutang *Istishna'*	7.344	11.824
	d. Pendapatan Margin *Istishna'* Yang Ditangguhkan -/-	(453)	(231)
	e. Piutang *Qardh*	1.822.050	1.967.130
	f. Piutang Sewa	6.833	18.286
9.	Pembiayaan Bagi Hasil		
	a. *Mudharabah*	3.347.510	2.888.566
	b. *Musyarakah*	11.458.745	10.591.077
	c. Lainnya	-	-
10.	Pembiayaan Sewa		
	a. Aset *Ijarah*	1.332.729	1.045.336
	b. Akumulasi Penyusutan /Amortisasi -/-	(376.248)	(239.287)
	c. Cadangan Kerugian Penurunan Nilai -/-	-	-
11.	Penyertaan	50.331	50.331
12	Cadangan Kerugian Penurunan Nilai Aset Produktif		
	a. Individual	(520.894)	(693.833)
	b. Kolektif	(1.381.264)	(1.321.073)
13	Aset Tidak Berwujud	201.524	184.826
	Akumulasi Amortisasi -/-	(122.467)	(95.602)
14	*Salam*	-	-
15	Aset *Istishna'* Dalam Penyelesaian	-	-
	Termin *Istishna'* -/-	-	-
16	Aset Tetap Dan Inventaris	2.033.236	1.993.417
	Akumulasi Penyusutan-/-	(1.102.867)	(958.506)
17.	Properti Terbengkalai	-	-
18.	Aset Yang Diambil Alih	939	939
19.	Rekening Tunda	-	-
20.	Aset Antar Kantor		
	a. Kegiatan Operasional Di Indonesia	-	-
	b. Kegiatan Operasional Di Luar Indonesia	-	-
21.	Cadangan Kerugian Penurunan Nilai Aset Lainnya -/-	(137.768)	(30.701)
22.	Persediaan	-	-
23.	Aset Pajak Tangguhan	165.801	230.125
24.	Aset Lainnya	1.417.932	1.672.823
	TOTAL ASET	**74.241.902**	**70.369.709**
	LIABILITAS DAN EKUITAS		
	LIABILITAS		
1.	Dana Simpanan *Wadiah*		
	a. Giro	6.494.915	5.818.708
	b. Tabungan	2.363.047	2.239.241
2.	Dana Investasi *Non Profit Sharing*		
	a. Giro	10.742	11.502
	b. Tabungan	23.561.248	22.755.891
	c. Deposito	33.547.579	31.287.537
3.	Liabilitas Kepada Bank Indonesia	-	-
4.	Liabilitas Kepada Bank Lain	433.035	412.511
5.	Liabilitas *Spot* dan *Forward*	-	-
6.	Surat Berharga Diterbitkan	500.000	500.000
7.	Liabilitas Akseptasi	186.603	260.325
8.	Pembiayaan Diterima	-	-
9.	Setoran Jaminan	24.555	58.779
10.	Liabilitas Antar Kantor		
	a. Kegiatan Operasional Di Indonesia	-	37
	b. Kegiatan Operasional Di Luar Indonesia	-	-
11.	Liabilitas Pajak Tangguhan	-	-
12.	Liabilitas Lainnya	1.259.642	1.411.439
13.	Dana Investasi *Profit Sharing*	-	-
	TOTAL LIABILITAS	**68.381.366**	**64.755.970**
	EKUITAS		
14.	Modal Disetor		
	a. Modal Dasar	2.500.000	2.500.000
	b. Modal Yang Belum Disetor -/-	(510.978)	(510.978)
	c. Saham Yang Dibeli Kembali (treasury stock) -/-	-	-
15.	Tambahan Modal Disetor		
	a. Agio	-	-
	b. Disagio -/-	-	-
	c. Modal Sumbangan	-	-
	d. Dana Setoran Modal	-	-
	e. Lainnya	-	-
16.	Pendapatan (Kerugian) Komprehensif Lainnya		
	a. Penyesuaian Akibat Penjabaran Laporan Keuangan	-	-
	b. Keuntungan (Kerugian) Dari Perubahan Nilai Aset Keuangan Dalam		
	Kelompok Tersedia Untuk Dijual	6.592	5.952
	c. Bagian Efektif Lindung Nilai Arus Kas	-	-
	d. Selisih Penilaian Kembali Aset Tetap	344.038	344.038
	e. Bagian Pendapatan Komprehensif Lain dari Entitas Asosiasi	-	-
	f. Keuntungan (Kerugian) Aktuarial Program Manfaat Pasti	32.225	32.225
	g. Pajak Penghasilan Terkait Dengan Laba Komprehensif Lain	-	-
	h. Lainnya	-	-
17.	Selisih Kuasi Reorganisasi	-	-
18.	Selisih Restrukturisasi Entitas Sepengendali	-	-
19.	Ekuitas Lainnya	-	-
20.	Cadangan		
	a. Cadangan Umum	397.804	297.804
	b. Cadangan Tujuan	-	-
21.	Laba (Rugi)		
	a. Laba (Rugi) Tahun-tahun Lalu	2.844.698	2.655.122
	b. Laba (Rugi) Tahun Berjalan	246.157	289.576
	TOTAL EKUITAS YANG DAPAT DIATRIBUSIKAN KEPADA PEMILIK	**5.860.536**	**5.613.739**
22.	Kepentingan Non Pengendali (Minority Interest)	-	-
	TOTAL EKUITAS	**5.860.536**	**5.613.739**
	TOTAL LIABILITAS DAN EKUITAS	**74.241.902**	**70.369.709**

LAPORAN LABA RUGI DAN PENGHASILAN KOMPREHENSIF LAIN TRIWULANAN

Per 30 September 2016 dan 2015 (Dalam Jutaan Rupiah)

No.	POS-POS	Bank 30 September 2016	Bank 30 September 2015
	PENDAPATAN DAN BEBAN OPERASIONAL		
A.	**Pendapatan dan Beban Operasional**		
1.	**Pendapatan Penyaluran Dana**		
	a. Rupiah		
	i. Pendapatan Dari Piutang		
	- *Murabahah*	2.837.844	2.675.807
	- *Istishna'*	78	1.073
	- *Ujrah*	161.398	138.333
	ii. Pendapatan Dari Bagi Hasil		
	- *Mudharabah*	274.507	296.891
	- *Musyarakah*	824.477	662.772
	iii. Lainnya	581.933	525.950
	b. Valuta Asing		
	i. Pendapatan Dari Piutang		
	- *Murabahah*	112.793	148.552
	- *Istishna'*	-	-
	- *Ujrah*	-	-
	ii. Pendapatan Dari Bagi Hasil		
	- *Mudharabah*	-	-
	- *Musyarakah*	16	131
	iii. Lainnya	17.347	37.922
2.	**Bagi Hasil Untuk Pemilik Dana Investasi**		
	a. Rupiah		
	i. Non profit sharing	1.755.442	1.890.327
	ii. Profit sharing	-	-
	b. Valuta Asing		
	i. Non profit sharing	2.130	1.744
	ii. Profit sharing	-	-
3.	**Pendapatan Setelah Distribusi Bagi Hasil**	3.052.821	2.595.360
B.	**Pendapatan dan Beban Operasional Selain Penyaluran Dana**		
1.	**Pendapatan Operasional Lainnya**		
	a. Peningkatan Nilai Wajar Aset Keuangan		
	i. Surat Berharga	1.151	435
	ii. *Spot* dan *Forward*	-	-
	b. Keuntungan Penjualan Aset		
	i. Surat Berharga	43.140	34.406
	ii. Aset Ijarah	99	98
	c. Keuntungan Transaksi *Spot* dan *Forward* (Realised)	14.658	14.096
	d. Pendapatan Bank Selaku *Mudharib* Dalam *Mudharabah*		
	Muqayyadah	33	63
	e. Keuntungan Dari Penyertaan Dengan *Equity Method*	-	-
	f. Dividen	-	-
	g. Komisi/ Provisi/ *Fee* dan Administrasi	446.309	549.395
	h. Pemulihan Atas Cadangan Kerugian Penurunan Nilai	2.690	-
	i. Pendapatan Lainnya	7.288	3.293
2.	**Beban Operasional Lainnya**		
	a. Beban Bonus *Wadiah*	44.433	43.860
	b. Penurunan Nilai Wajar Aset Keuangan		
	i. Surat Berharga	2.268	18
	ii. *Spot* dan *Forward*	-	-
	c. Kerugian Penjualan Aset		
	i. Surat Berharga	5	15
	ii. Aset Ijarah	-	-
	d. Kerugian Transaksi *Spot* dan *Forward* (Realised)	-	-
	e. Kerugian Penurunan Nilai Aset Keuangan (Impairment)		
	i. Surat Berharga	-	5.549
	ii. Pembiayaan Dari Piutang	407.767	466.204
	iii. Pembiayaan Bagi Hasil	298.293	229.703
	iv. Aset Keuangan Lainnya	-	25.807
	f. Kerugian Terkait Risiko Operasional	4	7.732
	g. Kerugian Dari Penyertaan Dengan *Equity Method*	-	-
	h. Komisi/ Provisi/ Fee dan Administrasi	1.088	233
	i. Kerugian Penurunan Nilai Aset Lainnya (Non Keuangan)	107.000	-
	j. Beban Tenaga Kerja	1.393.253	1.276.046
	k. Beban Promosi	41.277	47.547
	l. Beban Lainnya	949.708	888.635
	Pendapatan (Beban) Operasional Lainnya	(2.729.728)	(2.389.563)
	LABA (RUGI) OPERASIONAL	323.093	205.797
	PENDAPATAN DAN BEBAN NON OPERASIONAL		
1.	Keuntungan (Kerugian) Penjualan Aset Tetap Dan Inventaris	618	1.771
2.	Keuntungan (Kerugian) Penjabaran Transaksi Valuta Asing	(82)	1.085
3.	Pendapatan (Beban) Non Operasional Lainnya	2.032	381
	LABA (RUGI) NON OPERASIONAL	2.568	3.237
	LABA (RUGI) TAHUN BERJALAN	325.661	209.034
	Pajak Penghasilan		
	a. Taksiran Pajak Tahun Berjalan	15.181	14.547
	b. Pendapatan (Beban) Pajak Tangguhan	(64.323)	(45.714)
	LABA (RUGI) TAHUN BERJALAN SETELAH PAJAK BERSIH	246.157	148.773
	PENGHASILAN KOMPREHENSIF LAIN		
1.	**Pos-Pos Yang Tidak Akan Direklasifikasi Ke Laba Rugi**		
	a. Keuntungan Revaluasi Aset Tetap	-	-
	b. Keuntungan (Kerugian) Aktuarial Program Imbalan Pasti	-	-
	c. Bagian Pendapatan Komprehensif Lain Dari Entitas Asosiasi	-	-
	d. Lainnya	-	-
	e. Pajak Penghasilan Terkait Pos-Pos Yang Tidak Akan		
	Direklasifikasi Ke Laba Rugi	-	-
2.	**Pos-Pos Yang Akan Direklasifikasi Ke Laba Rugi**		
	a. Penyesuaian Akibat Penjabaran Laporan Keuangan Dalam		
	Mata Uang Asing	-	-
	b. Keuntungan (Kerugian) Dari Perubahan Nilai Aset Keuangan		
	Dalam Kelompok Tersedia Untuk Dijual	640	2.558
	c. Bagian Efektif Dari Lindung Nilai Arus Kas	-	-
	d. Lainnya	-	-
	e. Pajak Penghasilan Terkait Pos-Pos Yang Akan Direklasifikasi Ke		
	Laba Rugi	-	-
	PENGHASILAN KOMPREHENSIF LAIN TAHUN BERJALAN		
	- NET PAJAK PENGHASILAN TERKAIT	640	2.558
	TOTAL LABA (RUGI) KOMPREHENSIF TAHUN BERJALAN	246.797	151.331
	Laba Yang Dapat Diatribusikan Kepada :		
	PEMILIK	246.157	148.773
	KEPENTINGAN NON PENGENDALI	-	-
	TOTAL LABA TAHUN BERJALAN	246.157	148.773
	Total Penghasilan Komprehensif Lain Yang Dapat		
	Diatribusikan Kepada :		
	PEMILIK	640	2.558
	KEPENTINGAN NON PENGENDALI	-	-
	TOTAL PENGHASILAN KOMPREHENSIF LAIN TAHUN BERJALAN	640	2.558
	DIVIDEN	-	-
	LABA BERSIH PER SAHAM	-	-

LAPORAN KUALITAS ASET PRODUKTIF DAN INFORMASI LAINNYA TRIWULANAN

Per 30 September 2016 dan 2015 (Dalam Jutaan Rupiah)

No.	POS-POS	2016 L	2016 DPK	2016 KL	2016 D	2016 M	2016 JUMLAH	2015 L	2015 DPK	2015 KL	2015 D	2015 M	2015 JUMLAH
I	**PIHAK TERKAIT**												
1	Penempatan pada bank lain												
	a. Rupiah	72.495	-	-	-	-	72.495	59.647	-	-	-	-	59.647
	b. Valuta Asing	50.604	-	-	-	-	50.604	3.352	-	-	-	-	3.352
2	Tagihan *spot* dan *forward*												
	a. Rupiah	-	-	-	-	-	-	-	-	-	-	-	-
	b. Valuta Asing	12	-	-	-	-	12	-	-	-	-	-	-
3	Surat berharga dimiliki												
	a. Rupiah	7.254	-	-	-	-	7.254	395	-	-	-	-	395
	b. Valuta Asing	-	-	-	-	-	-	-	-	-	-	-	-
4	Tagihan Akseptasi	7.258	-	-	-	-	7.258	3.512	-	-	-	-	3.512
5	Pembiayaan berbasis piutang dan sewa												
	a.1 Nasabah Usaha Mikro, Kecil dan Menengah												
	i. Rupiah	-	-	-	-	-	-	-	-	-	-	-	-
	ii. Valuta Asing	-	-	-	-	-	-	-	-	-	-	-	-
	a.2 Bukan nasabah UMKM												
	i. Rupiah	-	-	-	-	-	-	-	-	-	-	-	-
	ii. Valuta Asing	-	-	-	-	-	-	-	-	-	-	-	-
	b. Pembiayaan direstrukturisasi												
	i. Rupiah	-	-	-	-	-	-	-	-	-	-	-	-
	ii. Valuta Asing	-	-	-	-	-	-	-	-	-	-	-	-
	c. Pembiayaan properti	-	-	-	-	-	-	-	-	-	-	-	-
6	Pembiayaan berbasis bagi hasil												
	a.1 Nasabah Usaha Mikro, Kecil dan Menengah												
	i. Rupiah	-	-	-	-	-	-	-	-	-	-	-	-
	ii. Valuta Asing	-	-	-	-	-	-	-	-	-	-	-	-
	a.2 Bukan nasabah UMKM	-	-	-	-	-	-	-	-	-	-	-	-
	i. Rupiah												
	ii. Valuta Asing	-	-	-	-	-	-	-	-	-	-	-	-
	b. Pembiayaan direstrukturisasi	-	-	-	-	-	-	-	-	-	-	-	-
	c. Pembiayaan properti	-	-	-	-	-	-	-	-	-	-	-	-
7	Penyertaan	-	-	-	-	-	-	-	-	-	-	-	-
8	Penyertaan modal sementara	-	-	50.331	-	-	50.331	50.331	-	-	-	-	50.331
9	Komitmen dan kontinjensi												
	a. Rupiah	-	-	-	-	-	-	-	-	-	-	-	-
	b. Valuta Asing	-	-	-	-	-	-	-	-	-	-	-	-
10	Aset yang diambil alih	-	-	-	-	-	-	-	-	-	-	-	-
II	**PIHAK TIDAK TERKAIT**												
1	Penempatan pada bank lain												
	a. Rupiah	79.567	-	-	-	-	79.567	22.444	-	-	-	-	22.444
	b. Valuta Asing	311.603	-	-	-	-	311.603	161.671	-	-	-	-	161.671
2	Tagihan *spot* dan *forward*												
	a. Rupiah	-	-	-	-	-	-	-	-	-	-	-	-
	b. Valuta Asing	11	-	-	-	-	11	-	-	-	-	-	-
3	Surat berharga dimiliki												
	a. Rupiah	6.377.917	-	-	-	137.000	6.514.917	3.956.610	-	-	-	137.000	4.093.610
	b. Valuta Asing	139.569	-	-	-	-	139.569	160.828	-	-	-	-	160.828
4	Tagihan Akseptasi	179.345	-	-	-	-	179.345	172.576	47.156	656	347	52.876	273.611
5	Pembiayaan berbasis piutang dan sewa												
	a.1 Nasabah Usaha Mikro, Kecil dan Menengah												
	i. Rupiah	7.090.080	682.177	157.631	92.105	445.145	8.467.138	5.864.027	738.454	257.129	145.657	465.691	7.470.958
	ii. Valuta Asing	393	9.144	-	-	-	9.537	135.058	23.463	-	-	-	158.521
	a.2 Bukan nasabah UMKM												
	i. Rupiah	23.707.476	1.878.502	466.784	244.871	600.036	26.897.669	22.705.464	1.786.792	679.157	181.617	789.347	26.142.377
	ii. Valuta Asing	1.928.001	796.353	-	-	142.331	2.866.685	2.947.897	649.351	13.121	-	13.074	3.623.443
	b. Pembiayaan direstrukturisasi												
	i. Rupiah	1.031.638	823.014	326.683	148.633	304.249	2.634.217	176.883	153.844	47.677	21.372	48.106	447.882
	ii. Valuta Asing	286.459	583.768	-	-	11.606	881.833	-	161.355	-	-	-	161.355
	c. Pembiayaan properti	7.926.088	913.982	96.003	39.052	149.517	9.124.642	8.068.270	575.392	187.477	39.585	211.304	9.082.028
6	Pembiayaan berbasis bagi hasil												
	a.1 Nasabah Usaha Mikro, Kecil dan Menengah												
	i. Rupiah	5.061.807	228.053	60.361	42.018	243.773	5.636.012	4.861.544	256.490	127.929	92.979	554.991	5.893.933
	ii. Valuta Asing	-	-	-	-	-	-	92.048	-	-	-	3.851	95.899
	a.2 Bukan nasabah UMKM												
	i. Rupiah	6.828.235	795.996	50.162	217.179	112.832	8.004.404	5.297.392	477.700	95.103	479	59.215	5.929.889
	ii. Valuta Asing	1.109.052	50.301	-	-	6.489	1.165.842	1.026.442	63.666	-	-	-	1.090.108
	b. Pembiayaan direstrukturisasi												
	i. Rupiah	494.916	723.261	55.468	115.855	31.205	1.420.705	43.624	222.570	542	2.142	9.433	278.311
	ii. Valuta Asing	268.537	50.301	-	-	6.489	325.327	-	-	-	-	-	-
	c. Pembiayaan properti	1.172.314	101.458	4.369	58.815	32.424	1.369.380	1.348.769	192.027	11.336	9.489	101.986	1.663.607
7	Penyertaan	-	-	-	-	-	-	-	-	-	-	-	-
8	Penyertaan modal sementara	-	-	-	-	-	-	-	-	-	-	-	-
9	Komitmen dan kontinjensi												
	a. Rupiah	35.514	-	-	-	-	35.514	114.718	88	-	-	-	114.806
	b. Valuta Asing	255.989	145.619	-	-	-	401.608	273.758	-	-	-	-	273.758
10	Aset yang diambil alih	-	-	-	-	939	939	-	-	-	-	13.062	13.062
III	**INFORMASI LAIN**												
1	Total aset bank yang dijaminkan:												
	a. Pada Bank Indonesia						-						-
	b. Pada bank lain						-						-
2	Total CKPN aset keuangan atas aset produktif						1.930.659						1.937.056
3	Total PPA yang wajib dibentuk atas aset produktif						1.800.977						1.877.538
4	Persentase pembiayaan kepada UMKM terhadap total pembiayaan						26,60%						27,02%
5	Persentase pembiayaan kepada Usaha Mikro Kecil (UMK) terhadap total pembiayaan						16,15%						17,17%
6	Persentase jumlah nasabah UMKM terhadap total nasabah						24,19%						25,06%
7	Persentase jumlah nasabah Usaha Mikro Kecil (UMK) terhadap total nasabah						23,49%						24,81%
8	Lainnya												
	a. Aset produktif yang dihapus buku						4.338.469						2.970.402
	b. Aset produktif yang dihapus buku yang dipulihkan atau berhasil ditagih						429.235						253.626
	c. Aset produktif yang dihapustagih						-						-
	d. Penerusan dana investasi terikat						-						-

CADANGAN PENYISIHAN KERUGIAN

Per 30 September 2016 dan 2015 (Dalam Jutaan Rupiah)

No.	POS-POS	30 Sep 2016 CKPN Individual	30 Sep 2016 CKPN Kolektif	30 Sep 2016 PPA Wajib Dibentuk Umum	30 Sep 2016 PPA Wajib Dibentuk Khusus	30 Sep 2015 CKPN Individual	30 Sep 2015 CKPN Kolektif	30 Sep 2015 PPA Wajib Dibentuk Umum	30 Sep 2015 PPA Wajib Dibentuk Khusus
1	Penempatan pada bank lain	-	244	244	-	-	144	144	-
2	Tagihan *spot* dan *forward*	-	-	-	-	-	-	-	-
3	Surat berharga dimiliki	137.000	14.720	14.720	137.000	137.000	13.611	13.611	137.000
4	Tagihan Akseptasi	-	1.866	1.866	-	-	27.267	1.761	5.506
5	Piutang *Murabahah*	347.607	1.025.964	284.339	914.112	425.699	755.742	248.247	913.858
6	Piutang *Istishna*	-	5.489	12	5.477	-	14.978	26	14.952
7	Piutang *Qardh*	-	22.784	2.097	20.687	-	142.088	9.444	132.644
8	Piutang Sewa	-	2.810	-	-	-	-	-	-
9	Pembiayaan *Mudharabah*	-	59.422	30.125	29.297	-	74.888	27.901	46.987
10	Pembiayaan *Musyarakah*	28.737	247.965	93.550	249.400	61.462	280.264	61.576	259.968
11	Pembiayaan Lainnya	-	-	-	-	-	-	-	-
12	Penyertaan	-	-	-	-	-	-	-	-
13	Penyertaan modal sementara	7.550	-	-	7.550	-	503	503	-
14	Komitmen dan kontijensi	-	28.501	3.220	7.281	-	3.410	3.410	-

PERHITUNGAN KEWAJIBAN PENYEDIAAN MODAL MINIMUM (KPMM) TRIWULANAN

Per 30 September 2016 dan 2015 (Dalam Jutaan Rupiah)

No.	KETERANGAN	Bank 30 September 2016	Bank 30 September 2015
	KOMPONEN MODAL		
I	Modal Inti (Tier 1)	5.583.454	4.877.819
	1. Modal Inti Utama (CET 1)	5.583.454	4.877.819
	1.1 Modal disetor (setelah dikurangi saham treasury)	1.989.022	1.489.022
	1.2 Cadangan Tambahan Modal	3.839.289	3.519.587
	1.2.1 Agio (disagio) saham biasa	-	-
	1.2.2 Modal sumbangan	-	-
	1.2.3 Cadangan umum	397.804	297.804
	1.2.4 Laba (rugi) tahun-tahun lalu yang dapat diperhitungkan	2.844.698	3.147.397
	1.2.5 Laba (rugi) tahun berjalan yang dapat diperhitungkan *	246.157	74.386
	1.2.6 Selisih karena penjabaran laporan keuangan	-	-
	1.2.7 Dana setoran modal	-	-
	1.2.8 Waran yang diterbitkan	-	-
	1.2.9 Opsi saham yang diterbitkan dalam rangka program kompensasi berbasis saham	-	-
	1.2.10 Pendapatan (kerugian) komprehensif lain	6.592	-
	1.2.11 Saldo surplus revaluasi aset tetap	344.038	-
	1.2.12 Selisih kurang antara PPA dan cadangan kerugian penurunan nilai atas aset produktif	-	-
	1.2.13 PPA atas aset non produktif yang wajib dihitung	-	-
	1.2.14 Selisih kurang jumlah penyesuaian nilai wajar dari instrumen keuangan dalam trading book	-	-
	1.3 Kepentingan non pengendali yang dapat diperhitungkan		
	1.4 Faktor Pengurang Modal Inti Utama	(244.857)	(130.790)
	1.4.1 Perhitungan pajak tangguhan	(165.801)	(130.790)
	1.4.2 *Goodwill*	-	-
	1.4.3 Aset tidak berwujud lainnya	(79.056)	-
	1.4.4 Penyertaan yang diperhitungkan sebagai faktor pengurang	-	-
	1.4.5 Kekurangan modal pada perusahaan anak asuransi		
	1.4.6 Eksposur sekuritisasi	-	-
	1.4.7 Faktor Pengurang modal inti lainnya	-	-
	1.4.8 Investasi pada instrumen AT1 dan Tier 2 pada bank lain	-	-
	2. Modal Inti Tambahan (AT-1)	-	-
	2.1 Instrumen yang memenuhi persyaratan AT-1	-	-
	2.2 Agio (disagio) (+/-)	-	-
	2.3 Faktor Pengurang: Investasi pada instrumen AT1 dan Tier 2 pada bank lain	-	-
II	Modal Pelengkap (Tier 2)	930.173	752.574
	1. Instrumen modal dalam bentuk saham atau lainnya yang memenuhi persyaratan	500.000	500.000
	2. Agio atau disagio yang berasal dari penerbitan instrumen modal pelengkap	-	-
	3. Cadangan umum aset produktif PPA yang wajib dibentuk (maks 1,25% ATMR Risiko Kredit)	430.173	252.574
	4. Cadangan tujuan	-	-
	5. Faktor Pengurang Modal Pelengkap	-	-
	5.1 *Sinking Fund*	-	-
	5.2 Investasi pada instrumen Tier 2 pada bank lain	-	-
	Total Modal	**6.513.627**	**5.630.393**

	Bank 30 September 2016	Bank 30 September 2015		Bank 30 September 2016	Bank 30 September 2015
ASET TERTIMBANG MENURUT RISIKO			**RASIO KPMM**		
ATMR RISIKO KREDIT	41.211.734	39.961.004	Rasio CET1	11,58%	-
ATMR RISIKO PASAR	280.134	512.943	Rasio Tier 1	11,58%	-
ATMR RISIKO OPERASIONAL	6.740.505	7.084.024	Rasio Tier 2	1,93%	-
TOTAL ATMR	48.232.373	47.557.971	Rasio total	13,50%	11,84%
RASIO KPMM SESUAI PROFIL RISIKO	9,99%	9,99%	CET 1 UNTUK BUFFER	3,51%	-
ALOKASI PEMENUHAN KPMM			**PROSENTASE BUFFER YANG WAJIB**		
Dari CET1	4,50%	-	**DIPENUHI OLEH BANK**	0,625%	-
Dari AT1	0,00%	-	*Capital Conservation Buffer*	0,000%	-
Dari Tier 2	1,93%	-	*Countercyclical Buffer*	0,000%	-
			Capital Surcharge untuk D-SIB		

Note: * Pada tahun 2016 di akui sebesar 100% sedangkan 2015 di akui 50%

LAPORAN RASIO KEUANGAN

Per 30 September 2016 dan 2015 (Dalam Persentase)

No.	RASIO	30 September 2016	30 September 2015
	Rasio Kinerja		
1.	Kewajiban Penyediaan Modal Minimum (KPMM)	13,50%	11,84%
2.	Aset produktif bermasalah dan aset non produktif bermasalah		
	terhadap total aset produktif dan aset non produktif	4,40%	5,87%
3.	Aset produktif bermasalah terhadap total aset produktif	4,43%	5,91%
4.	Cadangan Kerugian Penurunan Nilai (CKPN) aset keuangan terhadap		
	aset produktif	2,75%	3,11%
5.	NPF *gross*	5,43%	6,89%
6.	NPF *net*	3,63%	4,34%
7.	*Return On Assets* (ROA)	0,60%	0,42%
8.	*Return On Equity* (ROE)	5,98%	4,10%
9.	*Net* Imbalan (NI)	6,58%	6,36%
10.	*Net Operating Margin* (NOM)	0,65%	0,45%
11.	Biaya Operasional terhadap Pendapatan Operasional (BOPO)	93,93%	97,41%
12.	Pembiayaan bagi hasil terhadap total pembiayaan	27,54%	25,79%
13.	*Financing to Deposit Ratio* (FDR)	80,40%	84,49%
	Kepatuhan (Compliance)		
1.	a. Persentase Pelanggaran BMPD		
	a.1. Pihak Terkait	0,00%	0,00%
	a.2. Pihak Tidak Terkait	0,00%	0,00%
	b. Persentase Pelampauan BMPD		
	b.1. Pihak Terkait	0,00%	0,00%
	b.2. Pihak Tidak Terkait	0,00%	0,00%
2.	GWM		
	a. GWM rupiah	5,14%	5,05%
	b. GWM valuta asing	1,22%	1,54%
3.	Posisi Devisa Neto (PDN) secara keseluruhan	4,32%	8,73%

LAPORAN DISTRIBUSI BAGI HASIL TRIWULANAN

Periode Bulan September 2016 (Dalam Jutaan Rupiah)

INDIKATOR	SALDO RATA-RATA (A)	PENDAPATAN YANG AKAN DIBAGIHASILKAN (B)	PORSI PEMILIK DANA: NISBAH (%) (C)	PORSI PEMILIK DANA: JUMLAH BONUS DAN BAGI HASIL (D)	PORSI PEMILIK DANA: INDIKASI *RATE OF RETURN* (%) (E)
A. PEMBIAYAAN					
1. Bank	173.026	1.964			
2. Non Bank	49.364.160	449.376			
B. PENGHIMPUNAN DANA					
1. Giro *Wadiah*					
a. Bank	51.070	408		33	0,77%
b. Non Bank	2.829.649	22.610		1.356	0,58%
2. Giro *Mudharabah*					
a. Bank	-	-	-	-	-
b. Non Bank	2.901.286	23.183	7%	1.596	0,66%
3. Tabungan *Wadiah*					
a. Bank	-	-		-	-
b. Non Bank	3.041.395	24.302		1.908	0,75%
4. Tabungan *Mudharabah*					
a. Bank	242.060	1.934	34%	658	3,26%
b. Non Bank	21.754.746	173.831	19%	33.058	1,82%
5. Deposito *Mudharabah*					
a. Bank					
- 1 bulan	31.591	253	45%	114	4,31%
- 3 bulan	4.550	36	46%	17	4,41%
- 6 bulan	-	-	-	-	-
- 12 bulan	4.786	38	48%	18	4,61%
b. Non Bank					
- 1 bulan	25.855.918	206.602	44%	90.150	4,18%
- 3 bulan	3.250.350	25.972	50%	12.957	4,78%
- 6 bulan	1.190.416	9.512	51%	4.825	4,86%
- 12 bulan	2.574.057	20.568	50%	10.215	4,76%
TOTAL	63.731.874	509.249		156.905	

LAPORAN KOMITMEN DAN KONTINJENSI TRIWULANAN

Per 30 September 2016 dan 31 Desember 2015 (Dalam Jutaan Rupiah)

No.	POS-POS	Bank 30 September 2016	Bank 31 Desember 2015
I	**TAGIHAN KOMITMEN**		
	1. Fasilitas Pembiayaan yang Belum Ditarik		
	a. Rupiah	-	-
	b. Valuta Asing	-	-
	2. Posisi Pembelian *Spot* dan *Forward* yang Masih Berjalan	-	-
	3. Lainnya	-	-
II	**KEWAJIBAN KOMITMEN**		
	1. Fasilitas Pembiayaan Kepada Nasabah yang Belum Ditarik		
	a. *Commited*		
	i. Rupiah	-	-
	ii. Valuta Asing	-	-
	b. *Uncommitted*		
	i. Rupiah	909.952	493.751
	ii. Valuta Asing	-	-
	2. Fasilitas Pembiayaan Kepada Bank Lain yang Belum Ditarik		
	a. *Commited*		
	i. Rupiah	-	-
	ii. Valuta Asing	-	-
	b. *Uncommitted*		
	i. Rupiah	-	-
	ii. Valuta Asing	-	-
	3. *Irrevocable* L/C yang Masih Berjalan		
	a. L/C Luar Negeri	8.757	33.258
	b. L/C Dalam Negeri	2.131	-
	4. Posisi Penjualan *Spot* dan *Forward* yang Masih Berjalan	67.425	-
	5. Lainnya	-	-
III	**TAGIHAN KONTINJENSI**		
	1. Garansi yang Diterima		
	a. Rupiah	-	2.343
	b. Valuta Asing	189.160	213.529
	2. Pendapatan Dalam Penyelesaian		
	a. *Murabahah*	241.240	231.056
	b. *Istishna'*	64	80
	c. Sewa	2.999	2.963
	d. Bagi Hasil	-	-
	e. Lainnya	121.468	110.552
	3. Lainnya	-	-
IV	**KEWAJIBAN KONTINJENSI**		
	1. Garansi yang Diberikan		
	a. Rupiah	30.783	151.632
	b. Valuta Asing	395.451	232.577
	2. Lainnya	-	-

LAPORAN TRANSAKSI *SPOT* DAN *FORWARD* TRIWULANAN

Per 30 September 2016 (Dalam Jutaan Rupiah)

No.	TRANSAKSI	BANK: NILAI NOTIONAL	TUJUAN: BUKAN *HEDGING*	TUJUAN: *HEDGING*	TAGIHAN DAN LIABILITAS: TAGIHAN	TAGIHAN DAN LIABILITAS: LIABILITAS
A.	Terkait Dengan Nilai Tukar					
1.	*Spot*	67.425	67.425	-	23	-
2.	*Forward*	-	-	-	-	-
3.	Lainnya	-	-	-	-	-
B.	Lainnya	-	-	-	-	-
	JUMLAH	67.425	67.425	-	-	-

PENGURUS BANK

Dewan Komisaris:

- Komisaris Utama : **Ventje Rahardjo**
- Komisaris Independen : **Ramzi A. Zuhdi**
- Komisaris Independen : **Bambang Widianto**
- Komisaris Independen : **Zulkifli Djaelani**
- Komisaris : **Agus Fuad**

Direksi:

- Direktur Utama : **Agus Sudiarto**
- Direktur : **Fahmi Ridho**
- Direktur : **Putu Rahwidhiyasa**
- Direktur : **Edwin Dwidjajanto**
- Direktur : **Kusman Yandi**
- Direktur : **Choirul Anwar**

Dewan Pengawas Syariah:

- Ketua : **Dr. KH. Ma'ruf Amin ***
- Anggota : **Dr. M. Syafii Antonio, M.Ec.**
- Anggota : **Drs. H. Mohamad Hidayat, MBA, MH.**

PEMEGANG SAHAM

Pemegang Saham Pengendali (PSP) :
PT Bank Mandiri (Persero) Tbk. : 99,99999975%

Pemegang Saham Bukan PSP melalui Pasar Modal (≥ 5%) : Nihil

Pemegang Saham Bukan PSP tidak melalui Pasar Modal (≥ 5%) :
PT Mandiri Sekuritas : 0,00000025%

* Berlaku efektif setelah mendapat persetujuan dari otoritas jasa keuangan atas penilaian kemampuan dan kepatutan (fit & proper test)

CATATAN:

1. Penyajian Laporan Keuangan Publikasi pada tanggal dan periode sembilan bulan yang berakhir pada tanggal 30 September 2016 dan 2015 di atas telah disusun berdasarkan Laporan Keuangan Interim PT Bank Syariah Mandiri yang tidak di audit. Laporan Keuangan Publikasi pada tanggal dan untuk tahun yang berakhir pada tanggal 31 Desember 2015 telah disusun berdasarkan Laporan Keuangan PT Bank Syariah Mandiri yang telah diaudit oleh Kantor Akuntan Publik Tanudireja, Wibisana, Rintis & Rekan - A member firm of PwC Global Network, dengan partner penanggung jawab Drs. M. Jusuf Wibisana, M.Ec., CPA yang laporannya tertanggal 22 Januari 2016 menyatakan opini tanpa modifikasian (dahulu wajar tanpa pengecualian).
2. Penyajian Laporan Keuangan Publikasi ini untuk memenuhi Peraturan Otoritas Jasa Keuangan No.32/POJK.03/2016 tentang Perubahan Atas Peraturan Otoritas Jasa Keuangan No. 6/POJK.03/2015 tentang Transparansi dan Publikasi Laporan Bank, Peraturan Otoritas Jasa Keuangan No. 6/POJK.03/2015 tentang Transparansi dan Publikasi Laporan Bank dan Surat Edaran Otoritas Jasa Keuangan No. 18/SEOJK.03/2015 tanggal 8 Juni 2015 tentang Transparansi dan Publikasi Laporan Bank Umum Syariah dan Unit Usaha Syariah.
3. Perusahaan induk adalah PT Bank Mandiri (Persero) Tbk.
4. Kurs tukar mata uang asing pada tanggal 30 September 2016 untuk 1 USD = Rp13.051,00 pada tanggal 30 September 2015 untuk 1 USD = Rp14.650,00 dan pada tanggal 31 Desember 2015 untuk 1 USD = Rp13.785,00.

Jakarta, 11 November 2016
S.E & O
Direksi

Agus Sudiarto
Direktur Utama

Choirul Anwar
Direktur

Sebagian Penghargaan Tahun 2016:

- **The Most Trusted Companies** — Indonesian Institute for Corporate Governance (IICG)
- **Islamic Bank of The Year** — Asset Asian Awards 2016
- **The Best Overall Performance** — MRI-Banking Service Excellence 2016
- **The Best Islamic Bank in Indonesia 2015** — Asiamoney
- **Peringkat 1 Annual Report Award 2016** (Kategori Private Keuangan non listed) — KNKG, IDX, Bank Indonesia, OJK, Kementerian Keuangan, Kementerian BUMN, IAI
- **Market Leadership Award 2016 (Developing Islamic Banking in Indonesia)** — Global Islamic Finance Award

L A P O R A N   K E U A N G A N

PT BANK SYARIAH MANDIRI DAN PERUSAHAAN INDUK

N E R A C A
Per - 31 DESEMBER 2010 dan 2009
(Dalam Jutaan Rupiah)

No	POS-POS	2010	2009
	AKTIVA		
1.	Kas	692.115	446.935
2.	Penempatan Pada BI		
	a. Giro Wadiah	1.401.140	959.887
	b. SBIS	3.412.000	2.381.000
3.	Penempatan Pada Bank Lain		
	a. Rupiah	295.540	258.323
	PPAP -/-	(3.814)	(2.793)
	b. Valuta asing	6.044	24.941
	PPAP -/-	(3.388)	(2.128)
4.	Surat Berharga Yang Dimiliki		
	a. Rupiah		
	i. Dimiliki hingga jatuh tempo	2.083.538	2.034.695
	ii. Lainnya	118.210	9.854
	PPAP -/-	(60.870)	(16.806)
	b. Valuta asing		
	i. Dimiliki hingga jatuh tempo	611	47.439
	ii. Lainnya	-	-
	PPAP -/-	(6)	(204)
5.	Piutang Murabahah		
	a. Rupiah		
	a.1. Terkait dengan bank		
	1. Piutang Murabahah	-	-
	2. Pendapatan Margin Murabahah yang - ditangguhkan -/-	-	-
	a.2. Tidak terkait dengan bank		
	1. Piutang Murabahah	16.420.645	10.367.018
	2. Pendapatan Margin Murabahah yang - ditangguhkan -/-	(4.531.847)	(2.806.172)
	PPAP -/-	(413.033)	(412.818)
	b. Valuta asing		
	b.1. Terkait dengan bank		
	1. Piutang Murabahah	-	-
	2. Pendapatan Margin Murabahah yang - ditangguhkan -/-	-	-
	b.2. Tidak terkait dengan bank		
	1. Piutang Murabahah	880.265	613.472
	2. Pendapatan Margin Murabahah yang - ditangguhkan -/-	(92.779)	(61.695)
	PPAP -/-	(8.113)	(10.609)
6.	Piutang Salam	-	-
	PPAP -/-	-	-
7.	Piutang Istishna	101.197	257.774
	Pendapatan Margin Istishna yang ditangguhkan -/-	(24.726)	(81.840)
	PPAP -/-	(774)	(48.586)
8.	Piutang Qardh	2.257.536	1.065.303
	PPAP -/-	(22.468)	(15.399)
9.	Pembiayaan		
	a. Rupiah		
	a.1. Terkait dengan bank	-	-
	a.2. Tidak terkait dengan bank	8.567.240	6.473.219
	PPAP -/-	(435.189)	(317.568)
	b. Valuta asing		
	b.1. Terkait dengan bank	-	-
	b.2. Tidak terkait dengan bank	148.680	46.525
	PPAP -/-	(938)	(1.593)
10.	Persediaan	-	-
11.	Ijarah		
	a. Aktiva Ijarah	163.977	219.300
	b. Akumulasi Penyusutan/Amortisasi Aktiva Ijarah -/-	(75.689)	(113.244)
	PPAP -/-	-	-
12	Tagihan Lainnya	-	-
	PPAP -/-	-	-
13.	Penyertaan	-	-
	PPAP -/-	-	-
14.	Aktiva Istishna dalam penyelesaian	-	-
15.	Termin Istishna -/-	-	-
16.	Pendapatan yang akan diterima	106.801	37.155
17.	Biaya dibayar dimuka	445.944	128.773
18.	Uang muka pajak	-	-
19.	Aktiva pajak tangguhan	80.678	33.594
20.	Aktiva Tetap dan Inventaris	619.293	441.583
	Akumulasi Penyusutan Aktiva tetap dan Inventaris -/-	(254.032)	(217.368)
21.	Agunan yang diambil alih	22.062	26.215
	PPANP -/-	(22.062)	(26.215)
22.	Aktiva lain-lain	608.085	298.568
	TOTAL AKTIVA	32.481.873	22.036.535
	PASIVA		
1.	Dana Simpanan Wadiah		
	a. Giro Wadiah	3.930.121	2.585.774
	b. Tabungan Wadiah	244.543	95.244
2.	Kewajiban segera lainnya	450.916	336.751
3.	Kewajiban kepada Bank Indonesia		
	a. FPJPS	-	-
	b. Lainnya	-	-
4.	Kewajiban Kepada Bank Lain	441.100	316.543
5.	Surat Berharga Yang Diterbitkan	200.000	245.000
6.	Pembiayaan/Pinjaman Yang Diterima		
	a. Rupiah		
	i. Terkait dengan bank	-	-
	ii. Tidak terkait dengan bank	-	-
	b. Valuta asing		
	i. Terkait dengan bank	-	-
	ii. Tidak terkait dengan bank	-	-
7.	Estimasi kerugian komitmen dan kontinjensi	3.334	2.585
8.	Beban yang masih harus dibayar	106.034	75.163
9.	Taksiran pajak penghasilan	-	-
10.	Kewajiban pajak tangguhan	-	-
11.	Kewajiban Lainnya	578.909	292.028
12.	Pinjaman Subordinasi		
	a. Rupiah		
	i. Terkait dengan bank	-	-
	ii. Tidak terkait dengan bank	-	-
	b. Valuta asing		
	i. Terkait dengan bank	-	-
	ii. Tidak terkait dengan bank	-	-
13.	Rupa-rupa Pasiva	-	-
14.	Modal Pinjaman	-	-
15.	Hak minoritas	-	-
16.	Dana Investasi Tidak Terikat (Mudharabah Mutlaqah)		
	a. Tabungan Mudharabah	9.395.899	6.903.226
	b. Deposito Mudharabah		
	b.1. Rupiah	14.700.523	9.256.728
	b.2. Valas	409.879	327.033
17.	Ekuitas		
	a. Modal disetor	658.244	658.244
	b. Agio (disagio)	-	-
	c. Modal Sumbangan	-	-
	d. Dana setoran modal	-	-
	e. Penyesuaian akibat penjabaran laporan keuangan	-	-
	f. Selisih penilaian kembali aktiva tetap	-	-
	g. Laba(rugi) yang belum direalisasi dari surat berharga	3.489	1.854
	h. Saldo laba (rugi)	1.358.882	940.362
	TOTAL PASIVA	32.481.873	22.036.535

LAPORAN LABA/RUGI DAN SALDO LABA
Periode: 01 JANUARI s.d. 31 DESEMBER 2010 dan 2009
(Dalam Jutaan Rupiah)

No	POS-POS	2010	2009
	PENDAPATAN DAN BEBAN OPERASIONAL		
I.	PENDAPATAN OPERASIONAL	3.446.382	2.490.814
	A. Pendapatan dari Penyaluran Dana	2.879.839	2.143.842
	1. Dari Pihak Ketiga Bukan bank		
	a. Pendapatan Margin Murabahah	1.366.532	940.223
	b. Pendapatan Bersih Salam Pararel	-	-
	c. Pendapatan Bersih Istishna Pararel		
	i. Pendapatan Istishna	12.038	15.550
	ii. Harga Pokok Istishna -/-	-	-
	d. Pendapatan Sewa Ijarah	120.371	88.734
	e. Pendapatan Bagi Hasil Mudharabah	550.452	462.263
	f. Pendapatan Bagi Hasil Musyarakah	442.861	336.320
	g. Pendapatan dari penyertaan	-	-
	h. Lainnya	246.783	175.711
	2. Dari Bank Indonesia		
	a. Pendapatan SBIS	80.414	104.779
	b. Lainnya	48.112	17.915
	3. Dari Bank-bank lain di Indonesia		
	a. Bonus dari Bank Syariah lain	266	263
	b. Pendapatan Bagi Hasil Mudharabah		
	i. Tabungan Mudharabah	-	-
	ii. Deposito Mudharabah	9.996	1.783
	iii. Sertifikat Investasi Mudharabah Antarbank	2.014	301
	iv. Lainnya	-	-
	c. Lainnya	-	-
	B. Pendapatan Operasional Lainnya	566.543	346.972
	1. Jasa Investasi Terikat (Mudharabah Muqayadah)	14.727	13.386
	2. Jasa layanan	223.738	211.656
	3. Pendapatan dari transaksi valuta asing	15.294	14.235
	4. Koreksi PPAP	-	-
	5. Koreksi Penyisihan Penghapusan Transaksi Rekening Administratif	-	-
	6. Lainnya	312.784	107.695
II.	Bagi Hasil Untuk Investor Dana Investasi Tidak Terikat -/-	1.188.913	927.054
	1. Pihak ketiga bukan bank		
	a. Tabungan Mudharabah	283.454	256.732
	b. Deposito Mudharabah	848.727	629.271
	c. Lainnya	33.862	28.727
	2. Bank Indonesia		
	a. FPJP Syariah	-	-
	b. Lainnya	-	-
	3. Bank-bank lain di Indonesia dan diluar Indonesia		
	a. Tabungan Mudharabah	3.224	2.447
	b. Deposito Mudharabah	19.418	8.987
	c. Sertifikat Investasi Mudharabah Antarbank	228	890
	d. Lainnya	-	-
III.	Pendapatan Operasional setelah distribusi bagi hasil untuk Investor Dana Investasi Tidak Terikat (I - II)	2.257.469	1.563.760
IV.	Beban (pendapatan) penyisihan penghapusan aktiva	418.554	335.098
V.	Beban (pendapatan) estimasi kerugian komitmen dan kontinjensi	706	63
VI.	Beban Opersional Lainnya	1.273.111	818.215
	A. Beban Bonus Titipan Wadiah	26.983	20.409
	B. Beban Administrasi dan umum	174.217	253.672
	C. Beban Personalia	622.679	395.188
	D. Beban penurunan nilai surat berharga	-	-
	E. Beban transaksi valuta asing	-	-
	F. Beban promosi	84.996	44.176
	G. Beban lainnya	364.236	104.770
VII.	Laba (Rugi) Operasional (III-(IV+V+VI))	565.098	410.384
	PENDAPATAN DAN BEBAN NON OPERASIONAL		
VIII.	Pendapatan Non Operasional	4.276	8.474
IX.	Beban Non Operasinal	641	455
X.	Laba (Rugi) Non Operasional (VIII - IX)	3.635	8.019
XI.	Laba (Rugi) Tahun Berjalan (VII + X)	568.733	418.403
XII.	Taksiran Pajak Penghasilan	150.213	127.460
XIII.	Jumlah Laba (Rugi)	418.520	290.943
XIV.	Hak Minoritas	-	-
XV.	Saldo Laba (Rugi) awal tahun	940.362	649.419
XVI.	Dividen	-	-
XVII.	Lainnya	-	-
XVIII.	Saldo Laba (Rugi) akhir periode	1.358.882	940.362
XIX.	Laba bersih per saham	3.179	2.210

KUALITAS AKTIVA PRODUKTIF DAN INFORMASI LAINNYA
Per - 31 DESEMBER 2010 dan 2009
(Dalam Jutaan Rupiah)

No	POS-POS	2010 L	2010 DPK	2010 KL	2010 D	2010 M	2010 JUMLAH	2009 L	2009 DPK	2009 KL	2009 D	2009 M	2009 JUMLAH
A.	**Pihak Terkait**												
1.	Penempatan pada Bank Lain	-	-	-	-	-	-	-	-	-	-	-	-
2.	Penempatan pada Bank Indonesia	-	-	-	-	-	-	-	-	-	-	-	-
3.	Surat-surat Berharga Syariah	-	-	-	-	-	-	-	-	-	-	-	-
4.	Piutang												
	a. KUK	-	-	-	-	-	-	-	-	-	-	-	-
	b. Non-KUK	-	-	-	-	-	-	-	-	-	-	-	-
	c. Properti												
	i. direstrukturisasi	-	-	-	-	-	-	-	-	-	-	-	-
	ii. tidak direstrukturisasi	-	-	-	-	-	-	-	-	-	-	-	-
	d. Non-properti												
	i. direstrukturisasi	-	-	-	-	-	-	-	-	-	-	-	-
	ii. tidak direstrukturisasi	-	-	-	-	-	-	-	-	-	-	-	-
5.	Pembiayaan :												
	a. KUK	-	-	-	-	-	-	-	-	-	-	-	-
	b. Non-KUK	-	-	-	-	-	-	-	-	-	-	-	-
	c. Properti	-	-	-	-	-	-	-	-	-	-	-	-
	i. direstrukturisasi	-	-	-	-	-	-	-	-	-	-	-	-
	ii. tidak direstrukturisasi	-	-	-	-	-	-	-	-	-	-	-	-
	d. Non-properti												
	i. direstrukturisasi	-	-	-	-	-	-	-	-	-	-	-	-
	ii. tidak direstrukturisasi	-	-	-	-	-	-	-	-	-	-	-	-
6.	Penyertaan pada pihak ketiga												
	a. Pada perusahaan keuangan non bank	-	-	-	-	-	-	-	-	-	-	-	-
	b. Dalam rangka restrukturisasi pembiayaan (Lainnya)	-	-	-	-	-	-	-	-	-	-	-	-
7.	Ijarah	-	-	-	-	-	-	-	-	-	-	-	-
8.	Tagihan Lain kepada pihak ketiga	-	-	-	-	-	-	-	-	-	-	-	-
9.	Komitmen dan Kontinjensi kepada pihak ketiga	-	-	-	-	-	-	-	-	-	-	-	-
B.	**Pihak Tidak Terkait**												
1.	Penempatan pada Bank Lain	841.017	-	-	-	-	841.017	571.234	-	-	-	-	571.234
2.	Penempatan pada Bank Indonesia	3.412.000	-	-	-	-	3.412.000	1.425.887	-	-	-	-	1.425.887
3.	Surat-surat Berharga Syariah	2.132.988	-	-	-	50.000	2.182.988	2.949.085	-	50.000	-	-	2.999.085
4.	Piutang												
	a. KUK	749.367	36.451	19.364	8.407	3.666	817.255	403.887	16.831	8.511	2.254	40.743	472.226
	b. Non-KUK	13.082.802	699.198	166.116	112.603	132.318	14.193.037	7.859.614	674.356	85.619	4.964	257.081	8.881.634
	c. Properti												
	i. direstrukturisasi	1.754	825	1.163	66	942	4.750	3.595	575	479	363	2.690	7.702
	ii. tidak direstrukturisasi	1.232.652	29.004	11.761	4.086	14.626	1.292.129	738.526	18.934	5.602	1.946	16.384	781.392
	d. Non-properti												
	i. direstrukturisasi	160.160	253.020	91.523	4.242	65.467	574.412	101.941	217.849	49.675	1.285	173.460	544.210
	ii. tidak direstrukturisasi	12.437.603	452.800	81.033	112.616	54.949	13.139.001	7.419.439	453.829	38.374	3.624	105.290	8.020.556
5.	Pembiayaan :												
	a. KUK	474.332	10.163	4.809	5.921	5.774	500.999	334.631	5.735	3.690	2.896	10.791	357.743
	b. Non-KUK	7.700.622	134.056	177.535	22.068	180.639	8.214.920	5.485.313	320.333	133.008	977	222.370	6.162.001
	c. Properti												
	i. direstrukturisasi	-	-	-	-	-	-	-	-	-	-	-	-
	ii. tidak direstrukturisasi	-	-	-	-	-	-	-	-	-	-	-	-
	d. Non-properti												
	i. direstrukturisasi	161.548	71.930	114.565	11.876	76.480	436.399	26.953	199.643	78.775	197	54.925	360.493
	ii. tidak direstrukturisasi	8.013.406	72.289	67.779	16.113	109.933	8.214.920	5.792.991	126.425	57.923	3.676	178.236	6.159.251
6.	Penyertaan pada pihak ketiga												
	a. Pada perusahaan keuangan non bank	-	-	-	-	-	-	-	-	-	-	-	-
	b. Dalam rangka restrukturisasi pembiayaan (Lainnya)	-	-	-	-	-	-	-	-	-	-	-	-
7.	Ijarah	108.267	12.607	448	67	30	121.419	83.658	26.758	75	76	22	110.589
8.	Tagihan Lain kepada pihak ketiga	-	-	-	-	-	-	-	-	-	-	-	-
9.	Komitmen dan Kontinjensi kepada pihak ketiga	460.137	-	-	-	-	460.137	338.672	-	-	-	-	338.672
	JUMLAH	28.961.532	892.475	368.272	149.066	372.427	30.743.772	19.451.981	1.044.013	280.903	11.167	531.007	21.319.071
10.	PPAP yang wajib dibentuk	234.216	43.648	52.435	57.817	357.649	745.765	156.223	45.629	41.983	5.167	519.407	768.409
11.	PPAP yang telah dibentuk	251.689	118.595	166.117	57.817	357.709	951.927	156.660	107.872	41.983	5.167	519.407	831.089
12.	Total Asset Bank Yang dijaminkan												
	a. Pada Bank Indonesia												
	b. Pada Pihak Lain												
13.	Prosentase KUK terhadap Total Pembiayaan						5,53%						5,50%
14.	Prosentase Jumlah Debitur KUK terhadap Total Debitur						6,35%						5,45%
15.	Prosentase UMKM terhadap Total Pembiayaan						39,23%						24,93%
16.	Prosentase Jumlah Debitur UMKM terhadap Total Debitur						10,52%						9,45%

KOMITMEN DAN KONTINJENSI
Per - 31 DESEMBER 2010 dan 2009
(Dalam Jutaan Rupiah)

No	POS-POS	2010	2009
	KOMITMEN		
	Tagihan Komitmen		
1.	Fasilitas Pembiayaan Yang diterima dan belum digunakan	-	-
2.	Posisi Pembelian Spot Yang Masih Berjalan		
	a. Terkait dengan Bank	-	-
	b. Tidak Terkait dengan Bank	-	-
3.	Posisi Pembelian Forward Yang Masih Berjalan		
	a. Terkait dengan Bank	-	-
	b. Tidak Terkait dengan Bank	-	-
4.	Lainnya	-	-
	Jumlah Tagihan Komitmen	-	-
	Kewajiban Komitmen		
1.	Fasilitas Piutang Qardh yang belum ditarik	7.389	5.729
2.	Fasilitas Pembiayaan kepada nasabah yang belum ditarik		
	a. Pembiayaan Mudharabah	702.890	711.353
	b. Pembiayaan Musyarakah	348.509	376.162
3.	Fasilitas Pembiayaan kepada Bank Syariah Lain yang belum ditarik	-	-
4.	Irrevocable L/C yang masih berjalan	127.973	77.664
5.	Posisi Penjualan Spot Yang Masih Berjalan		
	a. Terkait dengan Bank	-	-
	b. Tidak Terkait dengan Bank	-	-
6.	Posisi Penjualan Forward Yang Masih Berjalan		
	a. Terkait dengan Bank	-	-
	b. Tidak Terkait dengan Bank	-	-
7.	Lainnya	-	-
	Jumlah Kewajiban Komitmen	1.186.761	1.170.908
	JUMLAH KOMITMEN BERSIH	(1.186.761)	(1.170.908)
	KONTINJENSI		
	Tagihan Kontinjensi		
1.	Garansi (Kafalah) Yang Diterima	2.783	723
2.	Pendapatan yang akan diterima (non-lancar)		
	a. Terkait dengan Bank	-	-
	b. Tidak Terkait dengan Bank	72.857	46.902
3.	Lainnya	-	-
	Jumlah Tagihan Kontinjensi	75.640	47.625
	Kewajiban Kontinjensi		
1.	Garansi (Kafalah) Yang Diberikan	325.357	261.007
2.	Lainnya	-	-
	Jumlah Kewajiban Kontinjensi	325.357	261.007
	JUMLAH KONTINJENSI BERSIH	(249.717)	(213.382)

PERHITUNGAN KEWAJIBAN PENYEDIAAN MODAL MINIMUM
Per - 31 DESEMBER 2010 dan 2009
(Dalam Jutaan Rupiah)

No.	KETERANGAN	2010	2009
I.	KOMPONEN MODAL		
A.	MODAL INTI	1.727.188	1.419.541
	1. Modal Disetor	658.244	658.244
	2. Cadangan Tambahan Modal (Disclosed Reserves)	1.068.944	761.297
	a. Agio Saham	-	-
	b. Disagio (-/-)	-	-
	c. Modal Sumbangan	-	-
	d. Cadangan Umum dan Tujuan	206.993	206.993
	e. Laba tahun-tahun lalu setelah diperhitungkan pajak	652.691	408.832
	f. Rugi tahun-tahun lalu (-/-)	-	-
	g. Laba tahun berjalan setelah diperhitungkan pajak (50%)	209.260	145.472
	h. Rugi tahun berjalan (-/-)	-	-
	i. Selisih penjabaran laporan keuangan Kantor Cabang Luar Negeri		
	1) Selisih Lebih	-	-
	2) Selisih Kurang (-/-)	-	-
	j. Dana Setoran Modal	-	-
	k. Penurunan nilai Penyertaan pada portofolio tersedia untuk dijual (-/-)	-	-
	3. Goodwill (-/-)	-	-
B.	MODAL PELENGKAP (Maks. 100% dari Modal Inti)	451.689	356.659
	1. Selisih Penilaian Kembali Aktiva Tetap	-	-
	2. Cadangan Umum Penyisihan Penghapusan Aktiva Produktif/PPAP (maks. 1,25% dari ATMR)	251.689	156.659
	3. Modal Pinjaman	-	-
	4. Investasi Subordinasi (maks.50% dari Modal Inti)	200.000	200.000
	5. Peningkatan nilai penyertaan pada portofolio tersedia untuk dijual (45%)	-	-
C.	MODAL PELENGKAP TAMBAHAN	-	-
	1. Modal Inti yang dialokasikan untuk Risiko Pasar	-	-
	2. Modal Pelengkap yang tidak digunakan untuk Risiko Penyaluran Dana.	-	-
	3. Investasi Subordinasi untuk Risiko Pasar.	-	-
	4. Jumlah Modal Pelengkap Tambahan (1 s.d 3)	-	-
	5. Jumlah Modal Pelengkap Tambahan yang memenuhi kriteria untuk risiko pasar	-	-
II.	TOTAL MODAL INTI DAN MODAL PELENGKAP (A+B)	2.178.877	1.776.200
III.	TOTAL MODAL INTI,MODAL PELENGKAP, DAN MODAL PELENGKAP TAMBAHAN	2.178.877	1.776.200
IV.	PENYERTAAN (-/-)	-	-
V.	TOTAL MODAL UNTUK RISIKO KREDIT (II – IV)	2.178.877	1.776.200
VI.	TOTAL MODAL UNTUK RISIKO KREDIT DAN RISIKO PASAR (III - IV)	2.178.877	1.776.200
VII.	AKTIVA TERTIMBANG MENURUT RISIKO (ATMR) KREDIT	20.485.916	14.276.446
VIII.	AKTIVA TERTIMBANG MENURUT RISIKO PASAR	67.757	54.722
IX.	AKTIVA TERTIMBANG MENURUT RISIKO KREDIT DAN RISIKO PASAR	20.553.673	14.331.168
X.	RASIO KEWAJIBAN PENYEDIAAN MODAL MINIMUM YANG TERSEDIA UNTUK RISIKO KREDIT (V : VII)	10,64%	12,44%
XI.	RASIO KEWAJIBAN PENYEDIAAN MODAL MINIMUM YANG TERSEDIA UNTUK RISIKO KREDIT DAN RISIKO PASAR (VI : IX)	10,60%	12,39%
XII.	RASIO KEWAJIBAN PENYEDIAAN MODAL MINIMUM YANG DIWAJIBKAN	8,00%	8,00%

LAPORAN PERUBAHAN DANA INVESTASI TERIKAT
Periode yang berakhir pada 31 DESEMBER 2010 dan 2009
(Dalam Jutaan Rupiah)

	2010	2009
INFORMASI AWAL PERIODE	**275.230**	**270.647**
Portfolio Pembiayaan(Project)		
Saldo Awal	**275.230**	**270.647**
INFORMASI PERIODE BERJALAN	**8.532**	**4.583**
Portfolio Pembiayaan(Project)	**-**	**-**
Penerimaan dana	**133.739**	**112.778**
Penarikan dana	**(136.292)**	**(118.100)**
Keuntungan (rugi) Investasi	**25.812**	**23.290**
Beban/biaya	**(14.727)**	**(13.385)**
Fee/penerimaan bank	**-**	**-**
INFORMASI AKHIR PERIODE	**283.762**	**275.230**
Portfolio Pembiayaan(Project)	**-**	**-**
Saldo Akhir	**283.762**	**275.230**

PERHITUNGAN RASIO KEUANGAN
Per - 31 DESEMBER 2010 dan 2009
(Dalam Persentase)

No.	RASIO-RASIO	2010	2009
I.	Permodalan		
	1. CAR dengan memperhitungkan Risiko Pembiayaan	10,64%	12,44%
	2. CAR dengan memperhitungkan Risiko Pembiayaan dan Risiko Pasar	10,60%	12,39%
	3. Aktiva tetap terhadap modal	28,42%	24,86%
II.	Aktiva Produktif		
	1. Aktiva Produktif bermasalah	2,89%	3,86%
	2. NPF-Gross	3,52%	4,84%
	3. NPF-Netto	1,29%	1,34%
	4. PPA terhadap aktiva produktif	3,10%	3,90%
	5. Pemenuhan PPAP	127,64%	108,16%
III.	Rentabilitas		
	1. ROA	2,21%	2,23%
	2. ROE	63,58%	44,20%
	3. NIM	6,57%	6,62%
	4. BOPO	74,97%	73,76%
IV.	Likuiditas		
	1. FDR	82,54%	83,07%
	2. Quick Ratio	19,01%	18,03%
	3. SIMA terhadap DPK	0,00%	0,00%
	4. Deposan Inti terhadap DPK	27,92%	23,17%
V.	Kepatuhan (Compliance)		
	1a. Persentase Pelanggaran BMPK		
	a1. Pihak terkait	0,00%	0,00%
	a2. Pihak tidak terkait	0,00%	0,00%
	1b. Persentase Pelampauan BMPK		
	b1. Pihak terkait	0,00%	0,00%
	b2. Pihak tidak terkait	0,00%	0,00%
	2. GWM Rupiah	5,11%	5,05%
	3. PDN	3,11%	3,08%

NERACA
PERUSAHAAN INDUK
Per - 31 DESEMBER 2010 dan 2009
(Dalam Jutaan Rupiah)

NO.	POS-POS	BANK 31 Desember 2010 (diaudit)	BANK 31 Desember 2009 (diaudit)	KONSOLIDASI 31 Desember 2010 (diaudit)	KONSOLIDASI 31 Desember 2009 (diaudit)
	ASET				
1.	Kas	8.799.241	8.397.724	9.521.713	8.867.881
2.	Penempatan pada Bank Indonesia	37.382.767	33.655.840	41.019.046	35.154.321
3.	Penempatan pada bank lain	19.943.956	28.881.503	21.459.351	30.140.753
4.	Tagihan spot dan derivatif	40.469	173.128	41.069	178.356
5.	Surat berharga				
	a. Diukur pada nilai wajar melalui laporan laba/rugi	17.819.232	13.702.912	18.413.603	13.943.105
	b. Tersedia untuk dijual	59.127.163	25.858.481	59.596.359	26.243.442
	c. Dimiliki hingga jatuh tempo	23.839.437	62.775.450	27.173.208	66.879.603
	d. Pinjaman yang diberikan dan piutang	-	-	-	-
6.	Surat berharga yang dijual dengan janji dibeli kembali (repo)	-	-	-	-
7.	Tagihan atas surat berharga yang dibeli dengan janji dijual kembali (reverse repo)	8.977.703	4.814.742	8.980.757	4.936.029
8.	Tagihan akseptasi	3.950.506	4.356.773	3.950.506	4.356.773
9.	Kredit				
	a. Diukur pada nilai wajar melalui laporan laba/rugi	-	-	-	-
	b. Tersedia untuk dijual	-	-	-	-
	c. Dimiliki hingga jatuh tempo	-	-	-	-
	d. Pinjaman yang diberikan dan piutang	219.032.483	179.687.845	244.026.984	197.126.229
10.	Piutang pembiayaan konsumen	-	-	2.173.592	1.420.388
11.	Pembiayaan syariah	-	-	-	-
12.	Penyertaan	4.154.053	3.693.572	7.533	188.954
13.	Investasi pemegang polis pada kontrak unit link	-	-	7.212.133	-
14.	Cadangan kerugian penurunan nilai aset keuangan -/-				
	a. Surat berharga	(164.785)	(33.745)	(225.661)	(50.755)
	b. Kredit	(10.379.434)	(11.594.955)	(11.481.725)	(12.435.525)
	c. Lainnya	(1.486.632)	(1.363.734)	(1.530.710)	(1.385.139)
15.	Aset tidak berwujud	1.314.036	1.209.162	1.314.036	1.209.162
	Akumulasi amortisasi aset tidak berwujud -/-	(1.051.355)	(983.689)	(1.051.355)	(983.689)
16.	Aset tetap dan inventaris	8.629.409	8.004.796	9.513.101	8.623.767
	Akumulasi penyusutan aset tetap dan inventaris -/-	(3.783.996)	(3.501.880)	(4.248.782)	(3.885.934)
17.	Properti terbengkalai	186.095	201.621	186.328	201.854
18.	Aset yang diambil alih	130.036	134.605	153.057	161.822
19.	Rekening tunda	912.400	304.759	912.400	304.759
20.	Aset antarkantor				
	a. Melakukan kegiatan operasional di Indonesia	-	-	-	-
	b. Melakukan kegiatan operasional di luar Indonesia	-	-	-	-
21.	Cadangan kerugian penurunan nilai aset lainnya -/-	(20.478)	(23.388)	(20.478)	(23.388)
22.	Penyisihan penghapusan aset non produktif -/-	(717.353)	(909.791)	(740.012)	(936.623)
23.	Sewa pembiayaan	-	-	-	-
24.	Aset pajak tangguhan	4.262.422	5.940.042	4.401.088	6.014.085
25.	Rupa-rupa aset	6.928.786	6.929.221	9.017.430	8.366.374
	TOTAL ASET	407.826.161	370.310.994	449.774.551	396.616.604
	KEWAJIBAN DAN MODAL				
1.	Giro	64.519.886	69.862.562	68.372.347	72.696.847
2.	Tabungan	123.497.868	106.449.859	133.585.356	113.795.011
3.	Simpanan berjangka	144.710.102	123.409.519	160.254.451	133.058.523
4.	Dana investasi revenue sharing	-	-	-	-
5.	Kewajiban kepada Bank Indonesia	27.121	135.822	27.121	135.822
6.	Kewajiban kepada bank lain	7.261.213	9.735.677	7.629.862	10.786.527
7.	Kewajiban spot dan derivatif	36.837	42.845	37.835	42.845
8.	Kewajiban atas surat berharga yang dijual dengan janji dibeli kembali (repo)	-	316.356	-	316.356
9.	Kewajiban akseptasi	3.950.506	4.356.773	3.950.506	4.356.773
10.	Surat berharga yang diterbitkan	564	564	1.024.187	1.048.960
11.	Pinjaman yang diterima	4.686.900	3.173.016	5.607.791	3.809.542
12.	Setoran jaminan	1.419.359	1.031.019	1.419.359	1.031.019
13.	Kewajiban antarkantor				
	a. Melakukan kegiatan operasional di Indonesia	1.676.758	2.749.854	1.676.758	2.749.854
	b. Melakukan kegiatan operasional di luar Indonesia	(1.446.785)	(2.359.474)	(1.446.785)	(2.359.474)
14.	Kewajiban pajak tangguhan	-	-	-	-
15.	Penyisihan penghapusan transaksi rekening administratif	368.063	326.566	371.665	329.362
16.	Kewajiban kepada pemegang polis unit link	-	-	7.212.113	-
17.	Rupa-rupa kewajiban	9.512.775	9.754.199	11.925.377	11.303.306
18.	Dana investasi profit sharing	-	-	-	-
19.	Kepentingan minoritas (minority interest)	-	-	527.228	189.494
20.	Modal pinjaman	6.062.186	6.217.068	6.056.572	6.217.068
21.	Modal disetor				
	a. Modal dasar	16.000.000	16.000.000	16.000.000	16.000.000
	b. Modal yang belum disetor -/-	(5.501.753)	(5.514.942)	(5.501.753)	(5.514.942)
	c. Saham yang dibeli kembali (treasury stock) -/-	-	-	-	-
22.	Tambahan modal disetor				
	a. Agio	6.960.680	6.911.587	6.960.680	6.911.587
	b. Disagio -/-	-	-	-	-
	c. Modal sumbangan	-	-	-	-
	d. Penyesuaian akibat penjabaran laporan keuangan	69.593	120.963	69.593	120.963
	e. Pendapatan (kerugian) komprehensif lainnya	(427.899)	(283.646)	(427.899)	(283.646)
	f. Lainnya	-	16.174	-	16.174
	g. Dana setoran modal	-	-	-	-
23.	Selisih penilaian kembali aset tetap	-	-	-	-
24.	Selisih kuasi reorganisasi	-	-	-	-
25.	Selisih restrukturisasi entitas sepengendali	-	-	-	-
26.	Cadangan				
	a. Cadangan umum	2.112.986	2.112.986	2.112.986	2.112.986
	b. Cadangan tujuan	547.000	547.000	547.000	547.000
27.	Laba/rugi				
	a. Tahun-tahun lalu *)	12.563.903	8.043.183	12.563.903	8.043.183
	b. Tahun berjalan	9.218.298	7.155.464	9.218.298	7.155.464
	TOTAL KEWAJIBAN DAN MODAL	407.826.161	370.310.994	449.774.551	394.616.604

*) Setelah eliminasi saldo rugi sebesar Rp162.874.901 juta dengan agio saham/tambahan modal disetor melalui kuasi-reorganisasi pada tanggal 30 April 2003.

PERHITUNGAN LABA RUGI
PERUSAHAAN INDUK
Periode: 01 JANUARI s.d. 31 DESEMBER 2010 dan 2009
(Dalam Jutaan Rupiah)

NO.	POS-POS	BANK 31 Desember 2010 (diaudit)	BANK 31 Desember 2009 (diaudit)	KONSOLIDASI 31 Desember 2010 (diaudit)	KONSOLIDASI 31 Desember 2009 (diaudit)
	PENDAPATAN DAN BEBAN OPERASIONAL				
A	Pendapatan dan Beban Bunga serta Pendapatan Premi dan Beban Klaim				
1.	Pendapatan bunga	30.447.660	29.876.946	33.931.650	32.598.964
	a. Rupiah	28.268.966	27.577.195	31.621.570	30.114.058
	b. Valuta asing	2.178.694	2.299.751	2.310.080	2.484.906
2.	Beban bunga	12.344.711	13.980.545	13.761.983	15.240.877
	a. Rupiah	12.031.361	12.875.268	13.415.544	14.087.828
	b. Valuta asing	313.350	1.105.277	346.439	1.153.049
	Pendapatan (Beban) Bunga Bersih	18.102.949	15.896.401	20.169.667	17.358.087
3.	Pendapatan premi	-	-	1.025.306	-
4.	Beban Klaim	-	-	472.394	-
	Pendapatan Premi (Beban Klaim) Bersih	-	-	552.912	-
	Pendapatan (Beban) Bunga serta Pendapatan Premi (Beban Klaim) bersih	18.102.949	15.896.401	20.722.579	17.358.087
B	Pendapatan dan Beban Operasional selain Bunga				
1.	Pendapatan Operasional Selain Bunga	8.529.607	5.329.301	8.941.460	5.665.115
	a. Peningkatan nilai wajar aset keuangan (mark to market)				
	i. Surat berharga	19.937	-	-	-
	ii. Kredit	-	-	-	-
	iii. Spot dan derivatif	438.941	460.504	438.941	460.504
	iv. Aset keuangan lainnya	-	-	-	-
	b. Penurunan nilai wajar kewajiban keuangan (mark to market)	-	-	-	-
	c. Keuntungan penjualan aset keuangan				
	i. Surat berharga	242.767	129.866	286.870	180.752
	ii. Kredit	-	-	-	-
	iii. Aset keuangan lainnya	-	-	-	-
	d. Keuntungan transaksi spot dan derivatif (realised)	138.627	161.070	156.508	176.561
	e. Dividen, keuntungan dari penyertaan dengan equity method, komisi/provisi/fee dan administrasi	4.962.696	4.247.901	5.238.117	4.435.718
	f. Koreksi atas cadangan kerugian penurunan nilai, penyisihan penghapusan aset non produktif, dan penyisihan penghapusan transaksi rekening administratif	217.622	-	221.774	-
	g. Pendapatan lainnya	2.509.017	329.960	2.599.250	411.580
2.	Beban Operasional Selain Bunga	13.236.224	10.916.490	15.927.497	12.591.980
	a. Penurunan nilai wajar aset keuangan (mark to market)				
	i. Surat berharga	-	2.052	23.401	2.155
	ii. Kredit	-	-	-	-
	iii. Spot dan derivatif	-	-	-	-
	iv. Aset keuangan lainnya	-	-	-	-
	b. Peningkatan nilai wajar kewajiban keuangan (mark to market)	-	-	-	-
	c. Kerugian penjualan aset keuangan				
	i. Surat berharga	-	-	-	-
	ii. Kredit	-	-	-	-
	iii. Aset keuangan lainnya	-	-	-	-
	d. Kerugian transaksi spot dan derivatif (realised)	-	-	-	-
	e. Kerugian penurunan nilai aset keuangan (impairment)				
	i. Surat berharga	98.267	(46.458)	142.125	(42.032)
	ii. Kredit	1.974.589	1.266.628	2.450.235	1.539.817
	iii. Pembiayaan syariah	-	-	-	-
	iv. Aset keuangan lainnya	349.461	(375.036)	393.874	(350.245)
	f. Penyisihan penghapusan transaksi rekening administratif	52.596	37.596	53.358	37.782
	g. Penyisihan kerugian risiko operasional	117.219	271.981	117.219	271.981
	h. Kerugian terkait risiko operasional	-	-	-	-
	i. Kerugian dari penyertaan dengan equity method, komisi/provisi/fee dan administrasi	381.669	321.911	381.669	321.911
	j. Kerugian penurunan nilai aset lainnya (non keuangan)	-	-	21.254	-
	k. Penyisihan penghapusan aset non produktif	-	538.066	-	541.684
	l. Beban tenaga kerja	4.552.606	3.998.324	5.484.185	4.603.808
	m.Beban promosi	749.661	526.026	881.846	647.882
	n. Beban lainnya	4.960.156	4.375.400	5.978.331	5.017.237
	Pendapatan (Beban) Operasional Selain Bunga Bersih	(4.706.617)	(5.587.189)	(6.986.037)	(6.926.865)
	LABA (RUGI) OPERASIONAL	13.396.332	10.309.212	13.736.542	10.431.222
	PENDAPATAN DAN BEBAN NON OPERASIONAL				
1	Keuntungan (kerugian) penjualan aset tetap dan inventaris	66.454	56.453	66.862	60.262
2	Keuntungan (kerugian) penjabaran transaksi valuta asing	-	-	(106)	-
3	Pendapatan (beban) non operasional lainnya	48.907	223.913	168.864	332.590
	LABA (RUGI) NON OPERASIONAL	115.361	280.366	235.620	392.852
	LABA (RUGI) TAHUN BERJALAN SEBELUM PAJAK	13.511.693	10.589.578	13.972.162	10.824.074
1	Transfer laba (rugi) ke kantor pusat	-	-	-	-
2	Pajak penghasilan				
	a. taksiran pajak tahun berjalan	(2.656.204)	(3.271.570)	(3.026.466)	(3.479.867)
	b. Pendapatan (beban) pajak tangguhan	(1.637.191)	(162.544)	(1.576.470)	(145.719)
	LABA (RUGI) TAHUN BERJALAN SETELAH PAJAK BERSIH	9.218.298	7.155.464	9.369.226	7.198.488
	LABA (RUGI) KEPENTINGAN MINORITAS (MINORITY INTEREST)	-	-	(150.928)	(43.024)
	LABA (RUGI) SETELAH KEPENTINGAN MINORITAS (MINORITY INTEREST)	9.218.298	7.155.464	9.218.298	7.155.464
	DIVIDEN			-	-
	LABA BERSIH PER SAHAM - Dasar			439,38	341,72

KOMITMEN DAN KONTINJENSI
PERUSAHAAN INDUK
Per - 31 DESEMBER 2010 dan 2009
(Dalam Jutaan Rupiah)

NO.	POS-POS	BANK 31 Desember 2010 (diaudit)	BANK 31 Desember 2009 (diaudit)	KONSOLIDASI 31 Desember 2010 (diaudit)	KONSOLIDASI 31 Desember 2009 (diaudit)
I	TAGIHAN KOMITMEN				
	1. Fasilitas pinjaman yang belum digunakan				
	a. Rupiah	-	-	-	-
	b. Valuta asing	-	-	-	-
	2. Posisi pembelian spot dan derivatif yang masih berjalan	136.372	-	273.873	-
	3. Lainnya	-	-	-	-
II	KEWAJIBAN KOMITMEN				
	1. Fasilitas kredit kepada nasabah yang belum ditarik				
	a. BUMN				
	i *Committed*				
	- Rupiah	2.800.182	-	2.800.182	-
	- Valuta asing	585.650	-	585.650	-
	ii *Uncommitted*				
	- Rupiah	4.636.031	5.355.704	4.636.031	5.355.704
	- Valuta asing	347.973	818.539	347.973	818.539
	b. Lainnya				
	i *Committed*	12.773.873	-	12.798.584	-
	ii *Uncommitted*	30.471.037	31.516.838	31.529.825	32.627.912
	2. Fasilitas kredit kepada bank lain yang belum ditarik				
	a. *Committed*				
	i Rupiah	283	-	283	-
	ii Valuta asing	-	-	-	-
	b. *Uncommitted*				
	i Rupiah	118.399	257.621	118.399	257.621
	ii Valuta asing	7.882	8.218	7.882	8.218
	3. *Irrevocable* L/C yang masih berjalan				
	a. L/C luar negeri	5.080.184	5.968.453	5.150.400	6.058.377
	b. L/C dalam negeri	2.429.722	1.660.878	2.508.488	1.678.191
	4. Posisi penjualan spot dan derivatif yang masih berjalan	132.477	-	270.337	-
	5. Lainnya	-	-	-	-
III	TAGIHAN KONTINJENSI				
	1. Garansi yang diterima				
	a. Rupiah	246.811	271.692	246.911	271.692
	b. Valuta asing	3.553.490	3.312.602	3.556.173	3.315.862
	2. Pendapatan bunga dalam penyelesaian				
	a. Bunga kredit yang diberikan	4.961.151	5.681.554	4.963.029	5.683.252
	b. Bunga lainnya	36.931	38.066	109.788	84.967
	3. Lainnya	32.729	32.726	32.729	33.032
IV	KEWAJIBAN KONTINJENSI				
	1. Garansi yang diberikan				
	a. Rupiah	13.624.522	10.637.105	13.870.334	10.838.094
	b. Valuta asing	10.616.264	10.657.415	10.712.871	10.725.313
	2. Lainnya	36.337	60.298	36.337	60.298

LAPORAN SUMBER DAN PENGGUNAAN DANA ZIS
Periode yang berakhir pada 31 DESEMBER 2010 dan 2009
(Dalam Jutaan Rupiah)

No.	URAIAN	2010	2009
1.	Sumber dana ZIS pada awal periode	20.662	5.067
2.	Sumber dana ZIS		
	a. Zakat dari Bank	14.583	15.765
	b. Zakat dari pihak luar Bank	3.508	2.721
	c. Infaq dan shadaqah	-	-
	Total Sumber Dana	18.091	18.486
3.	Penggunaan dana ZIS		
	3.1. Disalurkan ke lembaga lain		
	a. Dompet Dhuafa Republika	-	-
	b. Baitul Maal Hidayatullah	-	-
	c. Baitul Maal Muamalat	-	-
	d. Bamuis BNI	-	-
	e. Dompet Peduli Ummat Daarut Tauhid	-	-
	f. LAZIS Dewan Da'wah Islamiyah Indonesia	-	-
	g. LAZIS Muhammadiyah	-	-
	h. LAZNAS BMT	-	-
	i. LAZNAS BSM Ummat	15.768	2.891
	j. LAZNAS Persis	-	-
	k. Pos Keadilan Peduli Ummat (PKPU)	-	-
	l. Rumah Zakat Indonesia (DSUQ)	-	-
	m. Yayasan Amanah Takaful	-	-
	n. Yayasan Baitul Maal Bank Rakyat Indonesia	-	-
	o. Yayasan Dana Sosial Al Falah	-	-
	p. Lainnya	-	-
	3.2. Disalurkan sendiri	-	-
	Total Penggunaan	15.768	2.891
4.	Kenaikan (penurunan) sumber atas penggunaan	2.323	15.595
5.	Sumber dana ZIS pada akhir periode	22.985	20.662

DISTRIBUSI BAGI HASIL
Periode DESEMBER 2010
(Dalam Ribuan Rupiah)

JENIS PENGHIMPUNAN	SALDO RATA-RATA	PENDAPATAN YANG HARUS DIBAGI HASIL	PORSI PEMILIK DANA: NISBAH	PORSI PEMILIK DANA: JUMLAH BONUS DAN BAGI HASIL	PORSI PEMILIK DANA: INDIKASI RATE OF RETURN
	A	B	C	D	E
1. Simpanan Wadiah	3.447.611.015	32.707.307		2.445.121	
a. Bank	15.718.089	149.117		11.929	0,91%
b. Non Bank	3.431.892.927	32.558.190		2.433.192	0,85%
2. Tabungan Mudharabah	8.856.210.964	84.018.414		27.299.415	
a. Bank	103.262.919	979.650	34,00%	333.081	3,87%
b. Non Bank	8.752.948.045	83.038.764	31,70%	26.966.334	3,70%
3. Deposito Mudharabah					
a. Bank	323.453.314	3.068.585		1.571.661	
- 1 bulan	287.870.088	2.731.009	51,00%	1.392.814	5,81%
- 3 bulan	5.580.645	52.943	52,00%	27.531	5,92%
- 6 bulan	25.150.000	238.597	53,00%	126.456	6,03%
- 12 bulan	4.852.580	46.036	54,00%	24.860	6,15%
b. Non Bank	14.422.699.226	136.827.399		71.722.356	
- 1 bulan	10.440.888.404	99.052.167	51,56%	51.073.278	5,87%
- 3 bulan	2.112.621.203	20.042.328	53,30%	10.682.561	6,07%
- 6 bulan	806.351.398	7.649.814	55,47%	4.243.355	6,31%
- 12 bulan	1.062.838.221	10.083.091	56,76%	5.723.162	6,46%
TOTAL	27.049.974.519	256.621.705		103.038.553	

PENGURUS BANK

DEWAN KOMISARIS:
- Komisaris Utama merangkap Komisaris Independen: Achmad Marzuki
- Komisaris Independen: Ramzi A. Zuhdi
- Komisaris Independen: Abdillah
- Komisaris: Tardi
- Komisaris: Lilis Kurniasih

DIREKSI:
- Direktur Utama: Yuslam Fauzi
- Direktur: Hanawijaya
- Direktur: Amran Nasution
- Direktur Kepatuhan: Zainal Fanani
- Direktur: Sugiharto
- Direktur: Achmad Syamsudin

DEWAN PENGAWAS SYARIAH

DEWAN PENGAWAS SYARIAH:
- Ketua: Prof. KH. Ali Yafie*
- Anggota: Drs. H. Mohamad Hidayat, MBH. MH.
- Anggota: Dr. M. Syafii Antonio, M.Ec.

Pemegang Saham telah menyetujui pengunduran diri Prof. KH. Ali Yafie sebagai Ketua DPS pada tanggal 28 Februari 2011, sebagaimana tercantum dalam Akta Notaris Badarusyamsi No. 19 tanggal 21 Maret 2011

PEMILIK BANK

PT Bank Mandiri (Persero) Tbk: 99.999999%
PT Mandiri Sekuritas: 0.000001%

Catatan:

- Informasi keuangan di atas pertanggal dan tahun yang berakhir pada tanggal 31 Desember 2010 diambil dari Laporan Keuangan yang telah diaudit oleh Kantor Akuntan Publik Purwantono, Suherman & Surja, anggota Ernst & Young Global (Partner penanggung jawab Drs. Hari Purwantono) yang dalam laporannya tertanggal 31 Januari 2011 menyatakan Pendapat Wajar Tanpa Pengecualian. Laporan Keuangan pertanggal dan tahun yang berakhir pada tanggal 31 Desember 2009 diaudit oleh Kantor Akuntan Publik Purwantono, Sarwoko & Sandjaja, anggota Ernst & Young Global (Partner penanggung jawab Drs. Hari Purwantono) yang laporannya tertanggal 15 Februari 2010 menyatakan Pendapat Wajar Tanpa Pengecualian.
- Penyajian laporan keuangan publikasi ini ditertibkan guna memenuhi Peraturan Bank Indonesia No. 3/22/PBI/2001 tanggal 13 Desember 2001 tentang Transparasi Kondisi Keuangan Bank sebagaimana telah diubah berdasarkan Peraturan Bank Indonesia No. 7/50/PBI/2005 tanggal 29 Nopember 2005 dan Surat Edaran Bank Indonesia No. 7/56/DPbS tanggal 9 Desember 2005 tentang Laporan Keuangan Publikasi Triwulanan dan Bulanan serta Laporan Tertentu yang disampaikan kepada Bank Indonesia sebagaimana diubah berdasarkan Surat Edaran Bank Indonesia No. 8/11/DPbS tanggal 7 Maret 2006 perihal Perubahan atas Surat Edaran Bank Indonesia No. 7/56/DPbS tanggal 9 Desember 2005 tentang Laporan Tahunan, Laporan Keuangan Publikasi Triwulanan dan Bulanan serta Laporan Tertentu dari Bank yang disampaikan kepada Bank Indonesia.
- Kurs tukar mata uang asing per tanggal 31 Desember 2010 USD1 = Rp9.010,00 dan per tanggal 31 Desember 2009 USD1 = Rp9.395,00.

Jakarta, 20 April 2011
S.E & O
Direksi

Yuslam Fauzi
Direktur Utama

Achmad Syamsudin
Direktur

LAPORAN SUMBER DAN PENGGUNAAN DANA QARDH
Periode yang berakhir pada 31 DESEMBER 2010 dan 2009
(Dalam Jutaan Rupiah)

No.	URAIAN	2010	2009
1.	Sumber Dana Qardh pada awal periode	1.585	3.020
2.	Sumber Dana Qardh		
	a. Infaq dan shadaqah	-	-
	b. Denda	782	632
	c. Sumbangan/Hibah	-	-
	d. Pendapatan non-halal	561	520
	e. Lainnya	471	711
	Total Sumber Dana Qardh	1.814	1.863
3.	Penggunaan Dana Qardh		
	a. Pinjaman	-	-
	b. Sumbangan	-	-
	c. Lainnya	1.595	3.298
	Total Penggunaan Dana Qardh	1.595	3.298
4.	Kenaikan (penurunan) sumber atas penggunaan	219	(1.435)
5.	Sumber Dana Qardh pada akhir periode	1.804	1.585

LAPORAN PERUBAHAN EKUITAS TAHUN YANG BERAKHIR PADA TANGGAL-TANGGAL 31 DESEMBER 2010 dan 2009
(Dalam Jutaan Rupiah)

	Modal Saham Ditempatkan dan Disetor Penuh	Keuntungan (kerugian) bersih yang belum direalisasi atas surat-surat berharga yang tersedia untuk dijual	Saldo Laba: Telah Ditentukan Penggunaannya	Saldo Laba: Belum Ditentukan Penggunaannya	Jumlah Ekuitas
Saldo Per 31 Desember 2008	558.244	-	206.993	443.191	1.208.428
Reklasifikasi	-	765	-	(765)	-
Setoran Saham	100.000	-	-	-	100.000
Laba (Rugi) Belum Terealiasasi dari Surat Berharga	-	1.088	-	-	1.088
Laba Bersih Periode Berjalan	-	-	-	290.943	290.943
Saldo Per 31 Desember 2009	658.244	1.853	206.993	733.369	1.600.459
Laba (Rugi) Belum Terealiasasi dari Surat Berharga	-	1.636	-	-	1.636
Laba Bersih Periode Berjalan	-	-	-	418.520	418.520
Saldo Per 31 Desember 2010 (audited)	658.244	3.489	206.993	1.151.889	2.020.615

LAPORAN PERUBAHAN EKUITAS
PERUSAHAAN INDUK
TAHUN YANG BERAKHIR PADA TANGGAL-TANGGAL 31 DESEMBER 2010 dan 2009
(Dalam Jutaan Rupiah, kecuali dinyatakan lain)

	Modal Ditempatkan dan Disetor	Tambahan Modal Disetor/ Agio Saham	Selisih Kurs Karena Penjabaran Laporan Keuangan Dalam Mata Uang Asing	Kerugian bersih Yang Belum Direalisasi atas Surat-surat Berharga dan Obligasi Pemerintah Yang Tersedia Untuk Dijual Setelah Dikurangi Pajak Tangguhan	Selisih Transaksi Perubahan Ekuitas Anak Perusahaan	Opsi Saham	Saldo laba *): Sudah Ditentukan Penggunaannya	Saldo laba *): Belum Ditentukan Penggunaannya	Saldo laba *): Jumlah	Jumlah Ekuitas
Saldo pada tanggal 31 Desember 2008	10.452.824	6.809.056	239.625	(170.310)	(50.935)	54.465	5.680.357	7.498.787	13.179.144	30.513.869
Pembentukan cadangan umum dan khusus dari laba bersih tahun 2008	-	-	-	-	-	-	26.564	(26.564)	-	-
Pembayaran dividen dari laba bersih tahun 2008	-	-	-	-	-	-	-	(1.859.488)	(1.859.488)	(1.859.488)
Alokasi laba bersih tahun 2008 untuk Dana Program Kemitraan dan Dana Bina Lingkungan	-	-	-	-	-	-	-	(212.512)	(212.512)	(212.512)
Pembayaran deviden interim dari laba bersih tahun 2009	-	-	-	-	-	-	-	(403.975)	(403.975)	(403.975)
Eksekusi opsi saham berasal dari program Kompensasi Manajemen Berbasis Saham (MSOP)	32.234	102.531	-	-	-	(38.291)	-	-	-	96.474
Selisih kurs karena penjabaran laporan keuangan dalam mata uang asing	-	-	(118.662)	-	-	-	-	-	-	(118.662)
Kerugian bersih yang belum direalisasi dari penurunan nilai wajar efek-efek dan Obligasi Pemerintah yang tersedia untuk dijual setelah dikurangi pajak tangguhan	-	-	-	(90.446)	-	-	-	-	-	(90.446)
Selisih transaksi perubahan ekuitas Anak Perusahaan	-	-	-	-	28.045	-	-	-	-	28.045
Laba bersih untuk tahun yang berakhir pada tanggal 31 Desember 2009	-	-	-	-	-	-	-	7.155.464	7.155.464	7.155.464
Saldo per 31 Desember 2009	10.485.058	6.911.587	120.963	(260.756)	(22.890)	16.174	5.706.921	12.151.712	17.858.633	35.108.769
Penyesuaian saldo awal berkaitan dengan penerapan PSAK 55 (Revisi 2006) - setelah dikurangi pajak tangguhan	-	-	-	-	2.772	-	-	164.343	164.343	167.115
Pembayaran dividen tunai dari laba bersih tahun 2009	-	-	-	-	-	-	-	(2.100.437)	(2.100.437)	(2.100.437)
Alokasi laba bersih tahun 2009 untuk Dana Program Kemitraan dan Dana Bina Lingkungan	-	-	-	-	-	-	-	(286.219)	(286.219)	(286.219)
Pembayaran deviden interim dari laba bersih tahun 2010	-	-	-	-	-	-	-	(412.431)	(412.431)	(412.431)
Eksekusi opsi saham berasal dari program Kompensasi Manajemen Berbasis Saham (MSOP)	13.189	49.093	-	-	-	(16.174)	-	-	-	46.108
Selisih kurs karena penjabaran laporan keuangan dalam mata uang asing	-	-	(51.370)	-	-	-	-	-	-	(51.370)
Kerugian bersih yang belum direalisasi dari penurunan nilai wajar efek-efek dan Obligasi Pemerintah yang tersedia untuk dijual setelah dikurangi pajak tangguhan	-	-	-	(144.441)	-	-	-	-	-	(144.441)
Selisih transaksi perubahan ekuitas Anak Perusahaan	-	-	-	-	(2.584)	-	-	-	-	(2.584)
Laba bersih untuk tahun yang berakhir pada tanggal 31 Desember 2010	-	-	-	-	-	-	-	9.218.298	9.218.298	9.218.298
Saldo per 31 Desember 2010	10.498.247	6.960.680	69.593	(405.197)	(22.702)	-	5.706.921	18.735.266	24.442.187	41.542.808

*) Saldo rugi sebesar Rp162.874.901 telah dieliminasi dengan tambahan modal disetor/agio saham pada saat kuasi-reorganisasi per 30 April 2003.

ke BANK SYARIAH

www.syariahmandiri.co.id

mandiri syariah call (021) 5299 7755

Lebih Adil dan Menenteramkan

Sebagian penghargaan pada tahun 2010:

The Best Islamic Fully Pledged Bank — Penghargaan dari Karim Business Consulting

Golden Trophy — Penghargaan dari Majalah Infobank

Word of Mouth Marketing Award — Penghargaan dari Majalah SWAsembada & Onbee Marketing

Indonesia Deal of the Year — Penghargaan dari Redmoney Group, Islamic Finance News, Malaysia

Golden Best Brand — Penghargaan dari Majalah SWAsembada

IN JEMBER

digilib.iain-jember.ac.id • digilib.iain-jember.ac.id • digilib.iain-jember.ac.id • digilib.iain-jember.ac.id • digilib.iain-jember.ac.id • digilib.iain-jember.ac.id

L a p o r a n   K e u a n g a n

PT Bank Syariah Mandiri dan Perusahaan Induk

Neraca
Per - 31 Desember 2011 dan 2010
(Dalam Jutaan Rupiah)

No	POS-POS	2011	2010
	AKTIVA		
1.	Kas	1.052.995	692.115
2.	Penempatan Pada BI		
	a. Giro Wadiah	2.048.515	1.401.140
	b. SBIS	4.850.000	3.412.000
3.	Penempatan Pada Bank Lain		
	a. Rupiah	223.888	295.540
	PPAP -/-	(2.780)	(3.814)
	b. Valuta asing	6.092	6.044
	PPAP -/-	(5.187)	(3.388)
4.	Surat Berharga Yang Dimiliki		
	a. Rupiah		
	i. Dimiliki hingga jatuh tempo	2.082.402	2.083.538
	ii. Lainnya	356.435	118.210
	PPAP -/-	(72.228)	(60.870)
	b. Valuta asing		
	i. Dimiliki hingga jatuh tempo	81.608	611
	ii. Lainnya	-	-
	PPAP -/-	(816)	(6)
5.	Piutang Murabahah		
	a. Rupiah		
	a.1. Terkait dengan bank		
	1. Piutang Murabahah	-	-
	2. Pendapatan Margin Murabahah yang - ditangguhkan -/-	-	-
	a.2. Tidak terkait dengan bank		
	1. Piutang Murabahah	25.926.420	16.420.645
	2. Pendapatan Margin Murabahah yang - ditangguhkan -/-	(7.298.593)	(4.531.847)
	PPAP -/-	(525.118)	(413.033)
	b. Valuta asing		
	b.1. Terkait dengan bank		
	1. Piutang Murabahah	-	-
	2. Pendapatan Margin Murabahah yang - ditangguhkan -/-	-	-
	b.2. Tidak terkait dengan bank		
	1. Piutang Murabahah	1.268.640	880.265
	2. Pendapatan Margin Murabahah yang - ditangguhkan -/-	(129.132)	(92.779)
	PPAP -/-	(10.600)	(8.113)
6.	Piutang Salam	-	-
	PPAP -/-	-	-
7.	Piutang Istishna	80.216	101.197
	Pendapatan Margin Istishna yang ditangguhkan -/-	(13.726)	(24.726)
	PPAP -/-	(718)	(774)
8.	Piutang Qardh	6.529.139	2.257.536
	PPAP -/-	(41.645)	(22.468)
9.	Pembiayaan		
	a. Rupiah		
	a.1. Terkait dengan bank	-	-
	a.2. Tidak terkait dengan bank	9.751.727	8.567.240
	PPAP -/-	(395.094)	(435.189)
	b. Valuta asing		
	b.1. Terkait dengan bank	-	-
	b.2. Tidak terkait dengan bank	211.192	148.680
	PPAP -/-	(1.293)	(938)
10.	Persediaan	-	-
11.	Ijarah		
	a. Aktiva Ijarah	332.728	163.977
	b. Akumulasi Penyusutan/Amortisasi Aktiva Ijarah -/-	(137.654)	(75.689)
	PPAP -/-	-	-
12	Tagihan Lainnya	-	-
	PPAP -/-	-	-
13.	Penyertaan	-	-
	PPAP -/-	-	-
14.	Aktiva Istishna dalam penyelesaian	-	-
15.	Termin Istishna -/-	-	-
16.	Pendapatan yang akan diterima	218.919	106.801
17.	Biaya dibayar dimuka	778.611	445.944
18.	Uang muka pajak	-	-
19.	Aktiva pajak tangguhan	91.241	80.678
20.	Aktiva Tetap dan Inventaris	844.072	619.293
	Akumulasi Penyusutan Aktiva tetap dan Inventaris -/-	(333.009)	(254.032)
21.	Agunan yang diambil alih	22.062	22.062
	PPANP -/-	(22.062)	(22.062)
22.	Aktiva lain-lain	904.703	608.085
	TOTAL AKTIVA	**48.671.950**	**32.481.873**
	PASIVA		
1.	Dana Simpanan Wadiah		
	a. Giro Wadiah	4.583.523	3.930.121
	b. Tabungan Wadiah	512.340	244.543
2.	Kewajiban segera lainnya	621.068	450.916
3.	Kewajiban kepada Bank Indonesia		
	a. FPJPS	-	-
	b. Lainnya	-	-
4.	Kewajiban Kepada Bank Lain	369.239	441.100
5.	Surat Berharga Yang Diterbitkan	745.338	200.000
6.	Pembiayaan/Pinjaman Yang Diterima		
	a. Rupiah		
	i. Terkait dengan bank	-	-
	ii. Tidak terkait dengan bank	750.000	-
	b. Valuta asing		
	i. Terkait dengan bank	-	-
	ii. Tidak terkait dengan bank	-	-
7.	Estimasi kerugian komitmen dan kontinjensi	2.701	3.334
8.	Beban yang masih harus dibayar	106.842	106.034
9.	Taksiran pajak penghasilan	-	-
10.	Kewajiban pajak tangguhan	-	-
11.	Kewajiban Lainnya	869.845	578.909
12.	Pinjaman Subordinasi		
	a. Rupiah		
	i. Terkait dengan bank	-	-
	ii. Tidak terkait dengan bank	-	-
	b. Valuta asing		
	i. Terkait dengan bank	-	-
	ii. Tidak terkait dengan bank	-	-
13.	Rupa-rupa Pasiva	-	-
14.	Modal Pinjaman	-	-
15.	Hak minoritas	-	-
16.	Dana Investasi Tidak Terikat (Mudharabah Mutlaqah)		
	a. Tabungan Mudharabah	13.513.079	9.395.899
	b. Deposito Mudharabah		
	b.1. Rupiah	22.293.536	14.700.523
	b.2. Valas	1.231.175	409.879
17.	Ekuitas		
	a. Modal disetor	1.158.244	658.244
	b. Agio (disagio)	-	-
	c. Modal Sumbangan	-	-
	d. Dana setoran modal	-	-
	e. Penyesuaian akibat penjabaran laporan keuangan	-	-
	f. Selisih penilaian kembali aktiva tetap	-	-
	g. Laba(rugi) yang belum direalisasi dari surat berharga	5.068	3.489
	h. Saldo laba (rugi)	1.909.952	1.358.882
	TOTAL PASIVA	**48.671.950**	**32.481.873**

Laporan Laba/Rugi dan Saldo Laba
Periode: 01 Januari s.d. 31 Desember 2011 dan 2010
(Dalam Jutaan Rupiah)

No	POS-POS	2011	2010
	PENDAPATAN DAN BEBAN OPERASIONAL		
I.	PENDAPATAN OPERASIONAL	5.056.218	3.446.382
	A. Pendapatan dari Penyaluran Dana	3.974.471	2.879.839
	1. Dari Pihak Ketiga Bukan bank	2.172.848	1.366.532
	a. Pendapatan Margin Murabahah		
	b. Pendapatan Bersih Salam Pararel	-	-
	c. Pendapatan Bersih Istishna Pararel		
	i. Pendapatan Istishna	7.732	12.038
	ii. Harga Pokok Istishna -/-	-	-
	d. Pendapatan Sewa Ijarah	217.957	120.371
	e. Pendapatan Bagi Hasil Mudharabah	636.928	550.452
	f. Pendapatan Bagi Hasil Musyarakah	558.025	442.861
	g. Pendapatan dari penyertaan	-	-
	h. Lainnya	233.080	246.783
	2. Dari Bank Indonesia		
	a. Pendapatan SBIS	55.791	80.414
	b. Lainnya	87.916	48.112
	3. Dari Bank-bank lain di Indonesia		
	a. Bonus dari Bank Syariah lain	195	266
	b. Pendapatan Bagi Hasil Mudharabah		
	i. Tabungan Mudharabah	-	-
	ii. Deposito Mudharabah	3.041	9.996
	iii. Sertifikat Investasi Mudharabah Antarbank	958	2.014
	iv. Lainnya	-	-
	c. Lainnya	-	-
	B. Pendapatan Operasional Lainnya	1.081.747	566.543
	1. Jasa Investasi Terikat (Mudharabah Muqayadah)	14.255	14.727
	2. Jasa layanan	668.430	223.738
	3. Pendapatan dari transaksi valuta asing	15.370	15.294
	4. Koreksi PPAP	-	-
	5. Koreksi Penyisihan Penghapusan Transaksi Rekening Administratif	-	-
	6. Lainnya	383.692	312.784
II.	Bagi Hasil Untuk Investor Dana Investasi Tidak Terikat -/-	1.808.702	1.188.913
	1. Pihak ketiga bukan bank		
	a. Tabungan Mudharabah	363.353	283.454
	b. Deposito Mudharabah	1.367.853	848.727
	c. Lainnya	42.019	33.862
	2. Bank Indonesia		
	a. FPJP Syariah	-	-
	b. Lainnya	-	-
	3. Bank-bank lain di Indonesia dan diluar Indonesia		
	a. Tabungan Mudharabah	3.713	3.224
	b. Deposito Mudharabah	30.167	19.418
	c. Sertifikat Investasi Mudharabah Antarbank	1.597	228
	d. Lainnya	-	-
III.	Pendapatan Operasional setelah distribusi bagi hasil untuk Investor Dana Investasi Tidak Terikat (I - II)	3.247.516	2.257.469
IV.	Beban (pendapatan) penyisihan penghapusan aktiva	549.535	418.554
V.	Beban (pendapatan) estimasi kerugian komitmen dan kontinjensi	(640)	706
VI.	Beban Opersional Lainnya	1.956.976	1.273.111
	A. Beban Bonus Titipan Wadiah	32.905	26.983
	B. Beban Administrasi dan umum	309.342	174.217
	C. Beban Personalia	964.882	622.679
	D. Beban penurunan nilai surat berharga	-	-
	E. Beban transaksi valuta asing	-	-
	F. Beban promosi	108.094	84.996
	G. Beban lainnya	541.753	364.236
VII.	Laba (Rugi) Operasional (III-(IV+V+VI))	741.645	565.098
	PENDAPATAN DAN BEBAN NON OPERASIONAL		
VIII.	Pendapatan Non Operasional	6.761	4.276
IX.	Beban Non Operasinal	472	641
X.	Laba (Rugi) Non Operasional (VIII - IX)	6.289	3.635
XI.	Laba (Rugi) Tahun Berjalan (VII + X)	747.934	568.733
XII.	Taksiran Pajak Penghasilan	196.864	150.213
XIII.	Jumlah Laba (Rugi)	551.070	418.520
XIV.	Hak Minoritas	-	-
XV.	Saldo Laba (Rugi) awal tahun	1.358.882	940.362
XVI.	Dividen	-	-
XVII.	Lainnya	-	-
XVIII.	Saldo Laba (Rugi) akhir periode	1.909.952	1.358.882
XIX.	Laba bersih per saham	3.376	3.179

Kualitas Aktiva Produktif dan Informasi Lainnya
Per - 31 Desember 2011 dan 2010
(Dalam Jutaan Rupiah)

No	POS-POS	2011 L	2011 DPK	2011 KL	2011 D	2011 M	2011 JUMLAH	2010 L	2010 DPK	2010 KL	2010 D	2010 M	2010 JUMLAH
A.	**Pihak Terkait**												
1.	Penempatan pada Bank Lain	-	-	-	-	-	-	-	-	-	-	-	-
2.	Penempatan pada Bank Indonesia	-	-	-	-	-	-	-	-	-	-	-	-
3.	Surat-surat Berharga Syariah	-	-	-	-	-	-	-	-	-	-	-	-
4.	Piutang												
	a. KUK	-	-	-	-	-	-	-	-	-	-	-	-
	b. Non-KUK	-	-	-	-	-	-	-	-	-	-	-	-
	c. Properti												
	i. direstrukturisasi	-	-	-	-	-	-	-	-	-	-	-	-
	ii. tidak direstrukturisasi	-	-	-	-	-	-	-	-	-	-	-	-
	d. Non-properti												
	i. direstrukturisasi	-	-	-	-	-	-	-	-	-	-	-	-
	ii. tidak direstrukturisasi	-	-	-	-	-	-	-	-	-	-	-	-
5.	Pembiayaan :												
	a. KUK	-	-	-	-	-	-	-	-	-	-	-	-
	b. Non-KUK	-	-	-	-	-	-	-	-	-	-	-	-
	c. Properti	-	-	-	-	-	-	-	-	-	-	-	-
	i. direstrukturisasi	-	-	-	-	-	-	-	-	-	-	-	-
	ii. tidak direstrukturisasi	-	-	-	-	-	-	-	-	-	-	-	-
	d. Non-properti												
	i. direstrukturisasi	-	-	-	-	-	-	-	-	-	-	-	-
	ii. tidak direstrukturisasi	-	-	-	-	-	-	-	-	-	-	-	-
6.	Penyertaan pada pihak ketiga												
	a. Pada perusahaan keuangan non bank	-	-	-	-	-	-	-	-	-	-	-	-
	b. Dalam rangka restrukturisasi pembiayaan (Lainnya)	-	-	-	-	-	-	-	-	-	-	-	-
7.	Ijarah	-	-	-	-	-	-	-	-	-	-	-	-
8.	Tagihan Lain kepada pihak ketiga	-	-	-	-	-	-	-	-	-	-	-	-
9.	Komitmen dan Kontinjensi kepada pihak ketiga	-	-	-	-	-	-	-	-	-	-	-	-
B.	**Pihak Tidak Terkait**												
1.	Penempatan pada Bank Lain	939.976	-	-	-	-	939.976	841.017	-	-	-	-	841.017
2.	Penempatan pada Bank Indonesia	4.850.000	-	-	-	-	4.850.000	3.412.000	-	-	-	-	3.412.000
3.	Surat-surat Berharga Syariah	2.052.856	-	87.006	-	50.000	2.189.862	2.132.988	-	-	-	50.000	2.182.988
4.	Piutang												
	a. KUK	1.220.370	87.546	39.338	12.355	9.763	1.369.372	749.367	36.451	19.364	8.407	3.666	817.255
	b. Non-KUK	23.661.811	846.231	227.454	51.875	206.221	24.993.592	13.082.802	699.198	166.116	112.603	132.318	14.193.037
	c. Properti												
	i. direstrukturisasi	10.092	7.715	2.330	78	1.297	21.512	1.754	825	1.163	66	942	4.750
	ii. tidak direstrukturisasi	2.757.228	56.870	15.009	10.885	18.710	2.858.702	1.232.652	29.004	11.761	4.086	14.626	1.292.129
	d. Non-properti												
	i. direstrukturisasi	288.181	336.653	78.060	15.051	70.395	788.340	160.160	253.020	91.523	4.242	65.467	574.412
	ii. tidak direstrukturisasi	21.826.680	532.539	171.393	38.216	125.582	22.694.410	12.437.603	452.800	81.033	112.616	54.949	13.139.001
5.	Pembiayaan :												
	a. KUK	550.121	29.805	7.293	5.872	11.412	604.503	474.332	10.163	4.809	5.921	5.774	500.999
	b. Non-KUK	8.798.589	245.678	58.821	22.807	232.521	9.358.416	7.700.622	134.056	177.535	22.068	180.639	8.214.920
	c. Properti												
	i. direstrukturisasi	-	-	-	-	-	-	-	-	-	-	-	-
	ii. tidak direstrukturisasi	-	-	-	-	-	-	-	-	-	-	-	-
	d. Non-properti												
	i. direstrukturisasi	234.935	107.560	31.433	2.595	138.328	514.851	161.548	71.930	114.565	11.876	76.480	436.399
	ii. tidak direstrukturisasi	9.113.775	167.923	34.681	26.084	105.605	9.448.068	8.013.406	72.289	67.779	16.113	109.933	8.279.520
6.	Penyertaan pada pihak ketiga												
	a. Pada perusahaan keuangan non bank	-	-	-	-	-	-	-	-	-	-	-	-
	b. Dalam rangka restrukturisasi pembiayaan (Lainnya)	-	-	-	-	-	-	-	-	-	-	-	-
7.	Ijarah	240.647	16.473	262	40	103	257.525	108.267	12.607	448	67	30	121.419
8.	Tagihan Lain kepada pihak ketiga	-	-	-	-	-	-	-	-	-	-	-	-
9.	Komitmen dan Kontinjensi kepada pihak ketiga	383.762	-	-	-	-	383.762	460.137	-	-	-	-	460.137
	JUMLAH	42.698.132	1.225.733	420.174	92.949	510.020	44.947.008	28.961.532	892.475	368.272	149.066	372.427	30.743.772
10.	PPAP yang wajib dibentuk	331.760	49.607	61.516	45.906	494.075	982.864	234.216	43.648	52.435	57.817	357.649	745.765
11.	PPAP yang telah dibentuk	341.404	114.434	62.284	45.983	494.075	1.058.180	251.689	118.595	166.117	57.817	357.709	951.927
12.	Total Asset Bank Yang dijaminkan												
	a. Pada Bank Indonesia												
	b. Pada Pihak Lain												
13.	Prosentase KUK terhadap Total Pembiayaan						5,40%						5,53%
14.	Prosentase Jumlah Debitur KUK terhadap Total Debitur						7,39%						6,35%
15.	Prosentase UMKM terhadap Total Pembiayaan						24,48%						39,23%
16.	Prosentase Jumlah Debitur UMKM terhadap Total Debitur						12,07%						10,52%

Komitmen dan Kontinjensi
Per - 31 Desember 2011 dan 2010
(Dalam Jutaan Rupiah)

No	POS-POS	2011	2010
	KOMITMEN		
	Tagihan Komitmen		
1.	Fasilitas Pembiayaan Yang diterima dan belum digunakan	-	-
2.	Posisi Pembelian Spot Yang Masih Berjalan		
	a. Terkait dengan Bank	-	-
	b. Tidak Terkait dengan Bank	-	-
3.	Posisi Pembelian Forward Yang Masih Berjalan		
	a. Terkait dengan Bank	-	-
	b. Tidak Terkait dengan Bank	-	-
4.	Lainnya	-	-
	Jumlah Tagihan Komitmen	-	-
	Kewajiban Komitmen		
1.	Fasilitas Piutang Qardh yang belum ditarik	783	7.389
2.	Fasilitas Pembiayaan kepada nasabah yang belum ditarik		
	a. Pembiayaan Mudharabah	739.576	702.890
	b. Pembiayaan Musyarakah	624.063	348.509
3.	Fasilitas Pembiayaan kepada Bank Syariah Lain yang belum ditarik	-	-
4.	Irrevocable L/C yang masih berjalan	72.097	127.973
5.	Posisi Penjualan Spot Yang Masih Berjalan		
	a. Terkait dengan Bank	-	-
	b. Tidak Terkait dengan Bank	-	-
6.	Posisi Penjualan Forward Yang Masih Berjalan		
	a. Terkait dengan Bank	-	-
	b. Tidak Terkait dengan Bank	-	-
7.	Lainnya	-	-
	Jumlah Kewajiban Komitmen	1.436.519	1.186.761
	JUMLAH KOMITMEN BERSIH	(1.436.519)	(1.186.761)
	KONTINJENSI		
	Tagihan Kontinjensi		
1.	Garansi (Kafalah) Yang Diterima	2.744	2.783
2.	Pendapatan yang akan diterima (non-lancar)		
	a. Terkait dengan Bank	-	-
	b. Tidak Terkait dengan Bank	127.659	72.857
3.	Lainnya	-	
	Jumlah Tagihan Kontinjensi	130.403	75.640
	Kewajiban Kontinjensi		
1.	Garansi (Kafalah) Yang Diberikan	311.664	325.357
2.	Lainnya	-	-
	Jumlah Kewajiban Kontinjens	311.664	325.357
	JUMLAH KONTINJENSI BERSIH	(181.261)	(249.717)

Perhitungan Kewajiban Penyediaan Modal Minimum
Per - 31 Desember 2011 dan 2010
(Dalam Jutaan Rupiah)

No.	KETERANGAN	2011	2010
I.	KOMPONEN MODAL		
A.	MODAL INTI	2.701.419	1.727.188
	1. Modal Disetor	1.158.244	658.244
	2. Cadangan Tambahan Modal (Disclosed Reserves)	1.543.176	1.068.944
	a. Agio Saham	-	-
	b. Disagio (-/-)	-	-
	c. Modal Sumbangan	-	-
	d. Cadangan Umum dan Tujuan	206.993	206.993
	e. Laba tahun-tahun lalu setelah diperhitungkan pajak	1.060.647	652.691
	f. Rugi tahun-tahun lalu (-/-)	-	-
	g. Laba tahun berjalan setelah diperhitungkan pajak (50%)	275.535	209.260
	h. Rugi tahun berjalan (-/-)	-	-
	i. Selisih penjabaran laporan keuangan Kantor Cabang Luar Negeri	-	-
	1) Selisih Lebih	-	-
	2) Selisih Kurang (-/-)	-	-
	j. Dana Setoran Modal	-	-
	k. Penurunan nilai Penyertaan pada portofolio tersedia untuk dijual (-/-)	-	-
	3. Goodwill (-/-)	-	-
B.	MODAL PELENGKAP (Maks. 100% dari Modal Inti)	1.019.255	451.689
	1. Selisih Penilaian Kembali Aktiva Tetap	-	-
	2. Cadangan Umum Penyisihan Penghapusan Aktiva Produktif/PPAP (maks. 1,25% dari ATMR)	319.255	251.689
	3. Modal Pinjaman	-	-
	4. Investasi Subordinasi (maks.50% dari Modal Inti)	700.000	200.000
	5. Peningkatan nilai penyertaan pada portofolio tersedia untuk dijual (45%)	-	-
C.	MODAL PELENGKAP TAMBAHAN		
	1. Modal Inti yang dialokasikan untuk Risiko Pasar	-	-
	2. Modal Pelengkap yang tidak digunakan untuk Risiko Penyaluran Dana.	-	-
	3. Investasi Subordinasi untuk Risiko Pasar.	-	-
	4. Jumlah Modal Pelengkap Tambahan (1 s.d 3)	-	-
	5. Jumlah Modal Pelengkap Tambahan yang memenuhi kriteria untuk risiko pasar	-	-
II.	TOTAL MODAL INTI DAN MODAL PELENGKAP (A+B)	3.720.674	2.178.877
III.	TOTAL MODAL INTI,MODAL PELENGKAP, DAN MODAL PELENGKAP TAMBAHAN	3.720.674	2.178.877
IV.	PENYERTAAN (-/-)	-	-
V.	TOTAL MODAL UNTUK RISIKO KREDIT (II – IV)	3.720.674	2.178.877
VI.	TOTAL MODAL UNTUK RISIKO KREDIT DAN RISIKO PASAR (III - IV)	3.720.674	2.178.877
VII.	AKTIVA TERTIMBANG MENURUT RISIKO (ATMR) KREDIT	25.314.942	20.485.916
VIII.	AKTIVA TERTIMBANG MENURUT RISIKO PASAR	225.424	67.757
IX.	AKTIVA TERTIMBANG MENURUT RISIKO KREDIT DAN RISIKO PASAR	25.540.366	20.553.673
X.	RASIO KEWAJIBAN PENYEDIAAN MODAL MINIMUM YANG TERSEDIA UNTUK RISIKO KREDIT (V : VII)	14,70%	10,64%
XI.	RASIO KEWAJIBAN PENYEDIAAN MODAL MINIMUM YANG TERSEDIA UNTUK RISIKO KREDIT DAN RISIKO PASAR (VI : IX)	14,57%	10,60%
XII.	RASIO KEWAJIBAN PENYEDIAAN MODAL MINIMUM YANG DIWAJIBKAN	8,00%	8,00%

Laporan Perubahan Dana Investasi Terikat
Periode yang berakhir pada 31 Desember 2011 dan 2010
(Dalam Jutaan Rupiah)

	2011	2010
INFORMASI AWAL PERIODE	**283.762**	**275.230**
Portfolio Pembiayaan(Project)		
Saldo Awal	**283.762**	**275.230**
INFORMASI PERIODE BERJALAN	**(40.597)**	**8.532**
Portfolio Pembiayaan(Project)	-	-
Penerimaan dana	**58.221**	**133.739**
Penarikan dana	**(115.965)**	**(136.292)**
Keuntungan (rugi) Investasi	**31.402**	**25.812**
Beban/biaya	**(14.255)**	**(14.727)**
Fee/penerimaan bank	-	-
INFORMASI AKHIR PERIODE	**243.165**	**283.762**
Portfolio Pembiayaan(Project)	-	-
Saldo Akhir	**243.165**	**283.762**

Perhitungan Rasio Keuangan
Per - 31 Desember 2011 dan 2010
(Dalam Persentase)

No.	RASIO-RASIO	2011	2010
I.	Permodalan		
	1. CAR dengan memperhitungkan Risiko Pembiayaan	14,70%	10,64%
	2. CAR dengan memperhitungkan Risiko Pembiayaan dan Risiko Pasar	14,57%	10,60%
	3. Aktiva tetap terhadap modal	22,69%	28,42%
II.	Aktiva Produktif		
	1. Aktiva Produktif bermasalah	2,28%	2,89%
	2. NPF-Gross	2,42%	3,52%
	3. NPF-Netto	0,95%	1,29%
	4. PPA terhadap aktiva produktif	2,35%	3,10%
	5. Pemenuhan PPAP	107,66%	127,64%
III.	Rentabilitas		
	1. ROA	1,95%	2,21%
	2. ROE - Modal disetor	64,84%	63,58%
	3. ROE - Modal inti	24,24%	25,05%
	4. NIM	7,48%	6,57%
	5. BOPO	76,44%	74,97%
IV.	Likuiditas		
	1. FDR	86,03%	82,54%
	2. Quick Ratio	45,96%	19,01%
	3. SIMA terhadap DPK	0,00%	0,00%
	4. Deposan Inti terhadap DPK	24,67%	27,92%
V.	Kepatuhan (Compliance)		
	1a. Persentase Pelanggaran BMPK		
	a1. Pihak terkait	0,00%	0,00%
	a2. Pihak tidak terkait	0,00%	0,00%
	1b. Persentase Pelampauan BMPK		
	b1. Pihak terkait	0,00%	0,00%
	b2. Pihak tidak terkait	0,00%	0,00%
	2. GWM Rupiah	5,08%	5,11%
	3. PDN	6,06%	3,11%

Laporan Sumber dan Penggunaan Dana ZIS
Periode yang berakhir pada 31 Desember 2011 dan 2010
(Dalam Jutaan Rupiah)

No.	URAIAN	2011	2010
1.	Sumber dana ZIS pada awal periode	22.985	20.662
2.	Sumber dana ZIS		
	a. Zakat dari Bank	19.178	14.583
	b. Zakat dari pihak luar Bank	5.763	3.508
	c. Infaq dan shadaqah	-	-
	Total Sumber Dana	24.941	18.091
3.	Penggunaan dana ZIS		
	3.1. Disalurkan ke lembaga lain		
	a. Dompet Dhuafa Republika	-	-
	b. Baitul Maal Hidayatullah	-	-
	c. Baitul Maal Muamalat	-	-
	d. Bamuis BNI	-	-
	e. Dompet Peduli Ummat Daarut Tauhid	-	-
	f. LAZIS Dewan Da'wah Islamiyah Indonesia	-	-
	g. LAZIS Muhammadiyah	-	-
	h. LAZNAS BMT	-	-
	i. LAZNAS BSM Ummat	-	15.768
	j. LAZNAS Persis	-	-
	k. Pos Keadilan Peduli Ummat (PKPU)	-	-
	l. Rumah Zakat Indonesia (DSUQ)	-	-
	m. Yayasan Amanah Takaful	-	-
	n. Yayasan Baitul Maal Bank Rakyat Indonesia	-	-
	o. Yayasan Dana Sosial Al Falah	-	-
	p. Lainnya	-	-
	3.2. Disalurkan sendiri	-	-
	Total Penggunaan	-	15.768
4.	Kenaikan (penurunan) sumber atas penggunaan	24.941	2.323
5.	Sumber dana ZIS pada akhir periode	47.926	22.985

Distribusi Bagi Hasil
Periode Desember 2011
(Dalam Ribuan Rupiah)

JENIS PENGHIMPUNAN	SALDO RATA-RATA (A)	PENDAPATAN YANG HARUS DIBAGI HASIL (B)	PORSI PEMILIK DANA: NISBAH (C)	PORSI PEMILIK DANA: JUMLAH BONUS DAN BAGI HASIL (D)	PORSI PEMILIK DANA: INDIKASI RATE OF RETURN (E)
1. Simpanan Wadiah	4.315.421.106	33.954.697		2.745.314	
a. Bank	23.555.336	185.339		14.827	0,76%
b. Non Bank	4.291.865.770	33.769.358		2.730.487	0,76%
2. Tabungan Mudharabah	12.308.804.979	96.848.427		31.242.141	
a. Bank	116.603.740	917.464	34,00%	311.938	3,21%
b. Non Bank	12.192.201.239	95.930.963	32,24%	30.930.203	3,04%
3. Deposito Mudharabah					
a. Bank	188.649.535	1.484.337		758.995	
- 1 bulan	174.967.316	1.376.682	51,00%	702.108	4,82%
- 3 bulan	5.863.322	46.134	52,00%	23.989	4,91%
- 6 bulan	1.336.839	10.519	52,96%	5.571	5,00%
- 12 bulan	6.482.058	51.002	53,58%	27.327	5,06%
b. Non Bank	23.080.321.373	181.601.123		94.091.685	
- 1 bulan	14.529.592.491	114.322.078	51,00%	58.304.260	4,82%
- 3 bulan	3.273.646.615	25.757.783	52,00%	13.394.047	4,91%
- 6 bulan	3.356.930.103	26.413.076	53,35%	14.091.376	5,04%
- 12 bulan	1.920.152.164	15.108.186	54,95%	8.302.002	5,19%
TOTAL	39.893.196.993	313.888.584	41,05%	128.838.135	

Pengurus Bank

DEWAN KOMISARIS:
Komisaris Utama merangkap Komisaris Independen: Achmad Marzuki
Komisaris Independen: Ramzi A. Zuhdi
Komisaris Independen: Abdillah
Komisaris: Tardi
Komisaris: Lilis Kurniasih

DIREKSI:
Direktur Utama: Yuslam Fauzi
Direktur: Hanawijaya
Direktur: Amran Nasution
Direktur Kepatuhan: Zainal Fanani
Direktur: Sugiharto
Direktur: Achmad Syamsudin

Dewan Pengawas Syariah

DEWAN PENGAWAS SYARIAH:
Ketua: Prof. Dr. Komaruddin Hidayat
Anggota: Dr. M. Syafii Antonio, M.Ec.
Anggota: Drs. H. Mohamad Hidayat, MBH. MH.

Pemilik Bank

PT Bank Mandiri (Persero) Tbk: 99.999999%
PT Mandiri Sekuritas: 0.000001%

Catatan:
- Informasi keuangan di atas pertanggal dan tahun yang berakhir pada tanggal 31 Desember 2011 dan 2010 diambil dari Laporan Keuangan yang telah diaudit oleh Kantor Akuntan Publik Purwantono, Suherman & Surja, anggota Ernst & Young Global (Partner penanggung jawab Drs. Hari Purwantono) yang dalam laporannya tertanggal 8 Februari 2012 menyatakan Pendapat Wajar Tanpa Pengecualian.
- Penyajian laporan keuangan publikasi ini diterbitkan guna memenuhi Peraturan Bank Indonesia No.3/22/PBI/2001 tanggal 13 Desember 2001 tentang Transparasi kondisi Keuangan Bank sebagaimana telah diubah berdasarkan Peraturan bank Indonesia No.7/50/PBI/2005 tanggal 29 Nopember 2005 dan Surat Edaran Bank Indonesia No.7/56/DPbS tanggal 9 Desember 2005 tentang Laporan Keuangan Publikasi Triwulanan dan Bulanan serta Laporan Tertentu yang disampaikan kepada Bank Indonesia sebagaimana diubah berdasarkan Surat Edaran Bank Indonesia No.8/11/DPbS tanggal 7 Maret 2006 perihal Perubahan atas Surat Edaran Bank Indonesia No.7/56/DPbS tanggal 9 Desember 2005 tentang Laporan Tahunan, Laporan Keuangan Publikasi Triwulanan dan Bulanan serta Laporan Tertentu dari Bank yang disampaikan kepada Bank Indonesia.
- Perusahaan Induk adalah PT Bank Mandiri (Persero) Tbk.
- Kurs tukar mata uang asing per tanggal 31 Desember 2011 USD1 = Rp9.067.50 dan per tanggal 31 Desember 2010 USD1 = Rp9.010,00

Jakarta, 19 April 2012
S.E & O
Direksi

Yuslam Fauzi	**Achmad Syamsudin**
Direktur Utama	**Direktur**

Laporan Sumber dan Penggunaan Dana Qardh
Periode yang berakhir pada 31 Desember 2011 dan 2010
(Dalam Jutaan Rupiah)

No.	URAIAN	2011	2010
1.	Sumber Dana Qardh pada awal periode	1.804	1.585
2.	Sumber Dana Qardh		
	a. Infaq dan shadaqah	-	-
	b. Denda	637	782
	c. Sumbangan/Hibah	-	-
	d. Pendapatan non-halal	610	561
	e. Lainnya	1.183	471
	Total Sumber Dana Qardh	2.430	1.814
3.	Penggunaan Dana Qardh		
	a. Pinjaman	-	-
	b. Sumbangan	-	-
	c. Lainnya	1.073	1.595
	Total Penggunaan Dana Qardh	1.073	1.595
4.	Kenaikan (penurunan) sumber atas penggunaan	1.357	219
5.	Sumber Dana Qardh pada akhir periode	3.161	1.804

Laporan Perubahan Ekuitas Tahun yang Berakhir
Pada Tanggal-tanggal 31 Desember 2011 dan 2010
(Dalam Jutaan Rupiah)

	Modal Saham Ditempatkan dan Disetor Penuh	Keuntungan (kerugian) bersih yang belum direalisasi atas surat-surat berharga yang tersedia untuk dijual	Saldo Laba: Telah Ditentukan Penggunaannya	Saldo Laba: Belum Ditentukan Penggunaannya	Jumlah Ekuitas
Saldo Per 31 Desember 2009	658.244	1.854	206.993	733.369	1.600.460
Laba (Rugi) Belum Terealiasasi dari Surat Berharga	-	1.635	-	-	1.635
Laba Bersih periode berjalan	-	-	-	418.520	418.520
Saldo Per 31 Desember 2010	658.244	3.489	206.993	1.151.889	2.020.615
Laba (Rugi) Belum Terealiasasi dari Surat Berharga	-	1.579	-	-	1.579
Setoran Saham	500.000	-	-	-	500.000
Laba Bersih periode berjalan	-	-	-	551.070	551.070
Saldo Per 31 Desember 2011	1.158.244	5.068	206.993	1.702.959	3.073.264

Neraca Perusahaan Induk
Per - 31 Desember 2011, 31 Desember 2010 dan 1 Januari 2010
(Dalam Jutaan Rupiah)

NO.	POS-POS	BANK 31 Desember 2011 (Diaudit)	BANK 31 Desember 2010 *****) (Diaudit)	BANK 1 Januari 2010 ***) (diaudit)	KONSOLIDASI 31 Desember 2011 (Diaudit)	KONSOLIDASI 31 Desember 2010 *****) (Diaudit)	KONSOLIDASI 1 Januari 2010 ***) (diaudit)
	ASET						
1	Kas	10.259.053	8.799.241	8.397.724	11.357.523	9.521.713	8.867.881
2	Penempatan pada Bank Indonesia	62.711.629	37.382.767	33.655.840	69.593.901	41.019.046	35.154.321
3	Penempatan pada bank lain	26.243.728	19.943.956	28.881.503	27.926.232	21.459.351	30.140.753
4	Tagihan spot dan derivatif	124.422	40.469	173.128	128.005	41.069	178.356
5	Surat berharga						
	a. Diukur pada nilai wajar melalui laporan laba/rugi	4.281.564	17.819.232	13.702.912	5.401.586	18.413.603	13.943.105
	b. Tersedia untuk dijual	58.723.208	59.127.163	25.454.225	59.428.638	59.596.359	25.839.186
	c. Dimiliki hingga jatuh tempo	23.334.074	23.839.437	62.775.450	25.495.706	27.173.208	66.879.603
	d. Pinjaman yang diberikan dan piutang	9.588	-	-	9.588	-	-
6	Surat berharga yang dijual dengan janji dibeli kembali (repo)	-	-	-	-	-	-
7	Tagihan atas surat berharga yang dibeli dengan janji dijual kembali (reverse repo)	12.170.910	8.977.703	4.814.742	12.369.885	8.980.757	4.936.029
8	Tagihan akseptasi	6.551.103	3.950.506	4.356.773	6.551.103	3.950.506	4.356.773
9	Kredit						
	a. Diukur pada nilai wajar melalui laporan laba/rugi	-	-	-	-	-	-
	b. Tersedia untuk dijual	-	-	-	-	-	-
	c. Dimiliki hingga jatuh tempo	-	-	-	-	-	-
	d. Pinjaman yang diberikan dan piutang	273.962.101	219.032.483	179.687.845	311.093.306	244.026.984	197.126.229
10	Piutang pembiayaan konsumen	-	-	-	3.248.560	2.173.592	1.420.388
11	Pembiayaan syariah	-	-	-	-	-	-
12	Penyertaan	2.887.626	2.328.746	2.377.002	7.327	7.533	188.954
13	Investasi pemegang polis pada kontrak unit link	-	-	-	9.044.266	7.212.113	-
14	Cadangan kerugian penurunan nilai aset keuangan -/-						
	a. Surat berharga	(163.210)	(164.785)	(31.391)	(236.254)	(225.661)	(48.401)
	b. Kredit	(11.111.571)	(10.379.434)	(11.532.332)	(12.105.048)	(11.481.725)	(12.370.130)
	c. Lainnya	(1.285.241)	(1.486.632)	(1.209.587)	(1.356.397)	(1.530.710)	(1.230.992)
15	Aset tidak berwujud	1.633.712	1.314.036	1.209.162	1.633.712	1.314.036	1.209.162
	Akumulasi amortisasi aset tidak berwujud -/-	(1.100.378)	(1.051.355)	(983.688)	(1.100.378)	(1.051.355)	(983.689)
16	Aset tetap dan inventaris	9.258.876	8.629.409	8.004.796	10.418.120	9.513.101	8.623.767
	Akumulasi penyusutan aset tetap dan inventaris -/-	(3.787.184)	(3.783.996)	(3.501.880)	(4.361.860)	(4.248.782)	(3.885.934)
17	Aset non produktif						
	a. Properti terbengkalai	180.046	186.095	201.621	180.280	186.328	201.854
	b. Aset yang diambil alih	120.030	130.036	134.605	143.052	153.057	161.822
	c. Rekening tunda	1.434.376	912.400	304.759	1.434.376	912.400	304.759
	d. Aset antar kantor						
	i. melakukan kegiatan operasional di Indonesia	-	-	-	-	-	-
	ii. melakukan kegiatan operasional diluar Indonesia	-	-	-	-	-	-
18	Cadangan kerugian penurunan nilai aset non keuangan -/-	(298.163)	(737.831)	(933.179)	(320.225)	(760.490)	(960.011)
19	Sewa pembiayaan	-	-	-	38.982	-	-
20	Aset pajak tangguhan	3.648.627	4.262.422	5.986.324	3.800.412	4.401.088	6.060.368
21	Aset lainnya	9.317.738	6.928.786	6.929.221	12.067.306	9.017.430	8.366.374
	TOTAL ASET	**489.106.664**	**406.000.854**	**368.855.575**	**551.891.704**	**449.774.551**	**394.480.527**
	LIABILITAS						
1	Giro ******)	89.152.870	64.519.886	69.862.562	92.616.188	68.372.347	72.696.847
2	Tabungan ******)	149.088.472	123.497.868	106.449.859	163.779.820	133.585.356	113.795.011
3	Simpanan berjangka ******)	141.994.836	144.710.102	123.409.519	165.854.396	160.254.451	133.058.523
4	Dana investasi revenue sharing	-	-	-	-	-	-
5	Pinjaman dari Bank Indonesia	7.279	27.121	135.822	7.279	27.121	135.822
6	Pinjaman dari bank lain ******)	12.439.224	7.261.213	9.735.677	12.653.630	7.629.862	10.786.527
7	Liabilitas spot dan derivatif	178.036	36.837	42.845	178.704	37.835	42.845
8	Utang atas surat berharga yang dijual dengan janji dibeli kembali (repo)	-	-	316.356	-	-	316.356
9	Utang akseptasi	6.551.103	3.950.506	4.356.773	6.551.103	3.950.506	4.356.773
10	Surat berharga yang diterbitkan	564	564	564	1.795.975	1.024.187	1.048.960
11	Pinjaman yang diterima	9.152.966	4.686.900	3.173.016	11.696.219	5.607.791	3.809.542
12	Setoran jaminan	1.685.061	1.419.359	1.031.019	1.685.061	1.419.359	1.031.019
13	Liabilitas antarkantor						
	a. Melakukan kegiatan operasional di Indonesia	3.520.845	1.676.758	2.749.854	3.520.845	1.676.758	2.749.854
	b. Melakukan kegiatan operasional di luar Indonesia	(3.486.349)	(1.446.785)	(2.359.474)	(3.486.349)	(1.446.785)	(2.359.474)
14	Liabilitas pajak tangguhan	-	-	-	-	-	-
15	Penyisihan penghapusan transaksi rekening administratif	-	-	-	-	-	-
16	Kewajiban kepada pemegang polis unit link	-	-	-	9.044.266	7.212.113	-
17	Liabilitas lainnya	13.785.816	9.880.838	10.080.765	17.488.362	12.297.042	11.632.668
18	Dana investasi profit sharing	-	-	-	-	-	-
	TOTAL LIABILITAS	**424.070.723**	**360.221.167**	**328.985.157**	**483.385.499**	**401.647.943**	**353.101.273**
	EKUITAS						
19	Modal disetor						
	a. Modal dasar	16.000.000	16.000.000	16.000.000	16.000.000	16.000.000	16.000.000
	b. Modal yang belum disetor -/-	(4.333.333)	(5.501.753)	(5.514.942)	(4.333.333)	(5.501.753)	(5.514.942)
	c. Saham yang dibeli kembali (treasury stock) -/-	-	-	-	-	-	-
20	Tambahan modal disetor						
	a. Agio	17.195.760	6.960.680	6.911.587	17.195.760	6.960.680	6.911.587
	b. Disagio -/-	-	-	-	-	-	-
	c. Modal sumbangan	-	-	-	-	-	-
	d. Dana setoran modal	-	-	-	-	-	-
	e. Lainnya	-	-	-	-	-	-
21	Pendapatan (kerugian) komprehensif lainnya						
	a. Penyesuaian akibat penjabaran laporan keuangan dalam mata uang asing	83.282	100.175	220.550	56.794	69.593	120.963
	b. Keuntungan (kerugian) dari perubahan nilai aset keuangan dalam kelompok tersedia untuk dijual	(547.381)	(428.087)	(614.883)	(631.529)	(427.899)	(584.066)
	c. Bagian efektif lindung nilai arus kas	-	-	-	-	-	-
	d. Selisih penilaian kembali aset tetap	-	-	-	-	-	-
	e. Bagian pendapatan komprehensif lain dari entitas asosiasi	-	-	-	-	-	-
	f. Keuntungan (kerugian) aktuarial program manfaat pasti	-	-	-	-	-	-
	g. Pajak penghasilan terkait dengan laba komprehensif lain	-	-	-	-	-	-
	h. Lainnya	-	-	16.174	-	-	16.174
22	Selisih kuasi reorganisasi	-	-	-	-	-	-
23	Selisih restrukturisasi entitas sepengendali	-	-	-	-	-	-
24	Ekuitas lainnya	-	-	-	-	-	-
25	Modal pinjaman	5.856.798	6.062.187	6.217.068	5.851.798	6.056.572	6.217.068
26	Cadangan						
	a. Cadangan umum	2.333.333	2.112.986	2.112.986	2.333.333	2.112.986	2.112.986
	b. Cadangan tujuan	547.000	547.000	547.000	547.000	547.000	547.000
27	Laba/rugi						
	a. Tahun-tahun lalu	16.523.449	11.175.791	6.819.414	18.379.149	12.563.903	8.207.526
	b. Tahun berjalan	11.377.033	8.750.708	7.155.464	12.246.044	9.218.298	7.155.464
	TOTAL EKUITAS YANG DAPAT DIATRIBUSIKAN KEPADA PEMILIK	**65.035.941**	**45.779.687**	**39.870.418**	**67.645.016**	**47.599.380**	**41.189.760**
28	Kepentingan non pengendali	-	-	-	861.189	527.228	189.494
	TOTAL EKUITAS	**65.035.941**	**45.779.687**	**39.870.418**	**68.506.205**	**48.126.608**	**41.379.254**
	TOTAL LIABILITAS DAN EKUITAS	**489.106.664**	**406.000.854**	**368.855.575**	**551.891.704**	**449.774.551**	**394.480.527**

*) Setelah eliminasi saldo rugi sebesar Rp162.874.901 juta dengan agio saham/tambahan modal disetor melalui kuasi-reorganisasi pada tanggal 30 April 2003.
**) Laporan posisi keuangan (neraca) konsolidasian tanggal 1 Januari 2010 disajikan karena reklasifikasi dari kepentingan non-pengendali dan beberapa akun sesuai dengan Pernyataan Standar Akuntansi Keuangan (PSAK) No. 1 (Revisi 2009) "Penyajian Laporan Keuangan" dan Buletin Teknis No. 7 Perubahan Penyajian Kepentingan Non-Pengendali dan Dampaknya Terhadap Periode Komparatif Laporan Keuangan. Saldo tanggal 1 Januari 2010 tersebut juga telah disajikan setelah penyesuaian dampak penerapan awal PSAK No. 50 (Revisi 2006) dan PSAK No. 55 (Revisi 2006).
***) Laporan Posisi Keuangan (neraca) Bank saja tanggal 1 Januari 2010 disajikan karena penyajian kembali sesuai dengan PSAK No. 4 (Revisi 2009) "Laporan Keuangan Konsolidasian dan Laporan Keuangan Tersendiri" dan reklasifikasi beberapa akun sesuai dengan PSAK No. 1 (Revisi 2009) " Penyajian Laporan Keuangan".
****) Disajikan setelah reklasifikasi sesuai dengan PSAK No. 1 (Revisi 2009)
*****) Disajikan setelah penyesuaian kembali sesuai dengan PSAK No. 4 (Revisi 2009) dan reklasifikasi sesuai dengan PSAK No. 1 (Revisi 2009)
******) Saldo konsolidasian termasuk dana syirkah temporer dari Anak Perusahaan.

Perhitungan Laba Rugi Perusahaan Induk
Periode: 01 Januari s.d. 31 Desember 2011 dan 2010
(Dalam Jutaan Rupiah)

NO.	POS-POS	BANK 31 Desember 2011 (Diaudit)	BANK 31 Desember 2010 (Diaudit *)	KONSOLIDASI 31 Desember 2011 (Diaudit)	KONSOLIDASI 31 Desember 2010 (Diaudit)
A	Pendapatan dan Beban Bunga serta Pendapatan Premi dan Beban Klaim				
1	Pendapatan bunga	33.041.031	30.447.660	37.730.019	33.931.650
	a. Rupiah	30.880.486	28.268.966	35.451.103	31.621.570
	b. Valuta asing	2.160.545	2.178.694	2.278.916	2.310.080
2	Beban bunga	13.053.097	12.344.711	15.194.863	13.761.983
	a. Rupiah	12.798.264	12.031.361	14.917.647	13.415.544
	b. Valuta asing	254.833	313.350	277.216	346.439
	Pendapatan (Beban) Bunga Bersih	19.987.934	18.102.949	22.535.156	20.169.667
3	Pendapatan premi	-	-	4.806.087	1.025.306
4	Beban klaim	-	-	2.991.114	472.394
	Pendapatan Premi (Beban Klaim) Bersih	-	-	1.814.973	552.912
	Pendapatan (Beban Bunga) Bersih serta Pendapatan Premi (Beban Klaim) Bersih	19.987.934	18.102.949	24.350.129	20.722.579
B	Pendapatan dan Beban Operasional selain Bunga				
1	Pendapatan Operasional Selain Bunga	11.344.015	8.062.017	12.535.014	8.941.460
	a. Peningkatan nilai wajar aset keuangan (mark to market)				
	i. Surat berharga	9.034	19.936	69.903	-
	ii. Kredit	-	-	-	-
	iii. Spot dan derivatif	662.831	438.941	662.830	438.941
	iv. Aset keuangan lainnya	-	-	-	-
	b. Penurunan nilai wajar kewajiban keuangan (mark to market)	-	-	-	-
	c. Keuntungan penjualan aset keuangan				
	i. Surat berharga	121.945	242.767	117.136	286.870
	ii. Kredit	-	-	-	-
	iii. Aset keuangan lainnya	-	-	-	-
	d. Keuntungan transaksi spot dan derivatif (realised)	131.415	138.627	149.885	156.508
	e. Keuntungan dari penyertaan dengan *equity method*	-	-	-	-
	f. Dividen	225.345	162.259	402	724
	g. Komisi/provisi/fee dan administrasi	5.443.850	4.332.848	6.558.058	5.237.393
	h. Pemulihan atas cadangan kerugian penurunan nilai	704.747	217.622	579.624	221.774
	i. Pendapatan lainnya	4.044.848	2.509.017	4.397.176	2.599.250
2	Beban Operasional Selain Bunga				
	a. Penurunan nilai wajar aset keuangan (mark to market)	16.783.957	13.236.224	20.539.079	15.927.497
	i. Surat Berharga	-	-	-	23.401
	ii. Kredit	-	-	-	-
	iii. Spot dan derivatif	-	-	-	-
	iv. Aset keuangan lainnya	-	-	-	-
	b. Peningkatan nilai wajar kewajiban keuangan (mark to market)	-	-	-	-
	c. Kerugian penjualan aset keuangan				
	i. Surat Berharga	-	-	-	-
	ii. Kredit	-	-	-	-
	iii. Aset keuangan lainnya	-	-	-	-
	d. Kerugian transaksi spot dan derivatif (realised)	-	-	-	-
	e. Kerugian penurunan nilai aset keuangan (impairment)				
	i. Surat Berharga	-	98.267	2.689	142.125
	ii. Kredit	3.080.333	1.974.589	3.407.728	2.450.235
	iii. Pembiayaan syariah	-	-	-	-
	iv. Aset keuangan lainnya	-	349.461	-	393.874
	f. Kerugian terkait risiko operasional	57.467	117.219	57.467	117.219
	g. Kerugian dari penyertaan dengan *equity method*	-	-	-	-
	h. Komisi/provisi/fee dan administrasi	471.587	381.669	471.587	381.669
	i. Kerugian penurunan nilai aset lainnya	-	52.596	-	74.612
	j. Beban tenaga kerja	5.097.336	4.552.606	6.430.088	5.484.185
	k. Beban promosi	792.254	749.661	960.510	881.846
	l. Beban lainnya	7.284.980	4.960.156	9.209.010	5.978.331
	Pendapatan (Beban) Operasional Selain Bunga Bersih	(5.439.942)	(5.174.207)	(8.004.065)	(6.986.037)
	LABA (RUGI) OPERASIONAL	14.547.992	12.928.742	16.346.064	13.736.542
	PENDAPATAN DAN BEBAN NON OPERASIONAL				
1	Keuntungan (kerugian) penjualan aset tetap dan inventaris	33.730	66.454	37.539	66.862
2	Keuntungan (kerugian) penjabaran transaksi valuta asing	-	-	-	(106)
3	Pendapatan (beban) non operasional lainnya	57.999	48.907	128.432	168.864
	LABA (RUGI) NON OPERASIONAL	91.729	115.361	165.971	235.620
	LABA (RUGI) TAHUN BERJALAN SEBELUM PAJAK	14.639.721	13.044.103	16.512.035	13.972.162
	Pajak penghasilan				
	a. Taksiran pajak tahun berjalan	(2.619.107)	(2.656.204)	(3.172.540)	(3.026.466)
	b. Pendapatan (beban) pajak tangguhan	(643.581)	(1.637.191)	(643.610)	(1.576.470)
	LABA (RUGI) BERSIH	11.377.033	8.750.708	12.695.885	9.369.226
	LABA (RUGI) KEPENTINGAN NON PENGENDALI	-	-	(449.841)	(150.928)
	LABA (RUGI) SETELAH KEPENTINGAN NON PENGENDALI	11.377.033	8.750.708	12.246.044	9.218.298
	DIVIDEN **)	-	3.226.404	-	3.226.404
	LABA BERSIH PER SAHAM	-	-	529,33	439,38

*) Disajikan kembali sesuai dengan PSAK 4 (revisi 2009)
**) Dividen yang dibagikan dari Laba Bersih tahun 2010 sebesar Rp3.226.404 sesuai keputusan RUPS pada tanggal 23 Mei 2011

Laporan Laba Rugi Komprehensif
Untuk Periode yang Berakhir pada Tanggal 31 Desember 2011 dan 2010
(Dalam Jutaan Rupiah)

POS-POS	BANK 31 Desember 2011 (Diaudit)	BANK 31 Desember 2010 (Diaudit)	KONSOLIDASI 31 Desember 2011 (Diaudit)	KONSOLIDASI 31 Desember 2010 (Diaudit)
Laba Tahun Berjalan	**11.377.033**	**8.750.708**	**12.695.885**	**9.369.226**
Pendapatan Komprehensif Lain - Setelah Pajak				
Selisih Kurs karena Penjabaran Laporan Keuangan dalam Mata Uang Asing	(16.893)	(120.375)	(12.799)	(51.370)
(Kerugian)/Keuntungan Bersih yang Belum Direalisasi dari (Penurunan)/Kenaikan Aset Keuangan Tersedia Untuk Dijual - Setelah Dikurangi Pajak Tangguhan	(119.294)	186.796	(203.630)	156.167
Pendapatan Komprehensif Lain - Setelah Pajak	**(136.187)**	**66.421**	**(216.429)**	**104.797**
Total Pendapatan Komprehensif	**11.240.846**	**8.817.129**	**12.479.456**	**9.474.023**
Jumlah Laba Rugi Komprehensif yang Dapat Diatribusikan Kepada :				
Pemilik Entitas Induk			12.029.615	9.323.095
Kepentingan Non Pengendali			449.841	150.928
			12.479.456	**9.474.023**

Komitmen dan Kontinjensi Perusahaan Induk
Per - 31 Desember 2011 dan 2010
(Dalam Jutaan Rupiah)

NO.	POS-POS	BANK 31 Desember 2011 (Diaudit)	BANK 31 Desember 2010 (Diaudit)	KONSOLIDASI 31 Desember 2011 (Diaudit)	KONSOLIDASI 31 Desember 2010 (Diaudit)
I	TAGIHAN KOMITMEN				
	1. Fasilitas pinjaman yang belum digunakan				
	a. Rupiah	-	-	-	-
	b. Valuta asing	-	-	-	-
	2. Posisi pembelian spot dan derivatif yang masih berjalan	238.525	136.372	623.058	273.873
	3. Lainnya	-	-	-	-
II	KEWAJIBAN KOMITMEN				
	1. Fasilitas kredit kepada nasabah yang belum ditarik				
	a. BUMN				
	i *Committed*				
	- Rupiah	9.504.077	2.800.182	9.504.077	2.800.182
	- Valuta asing	300.478	585.650	300.478	585.650
	ii *Uncommitted*				
	- Rupiah	6.086.260	4.636.031	6.086.260	4.636.031
	- Valuta asing	679.688	347.973	679.688	347.973
	b. Lainnya				
	i *Committed*	16.537.631	12.773.873	16.554.108	12.798.584
	ii *Uncommitted*	35.024.658	30.471.037	36.389.080	31.529.825
	2. Fasilitas kredit kepada bank lain yang belum ditarik				
	a. *Committed*				
	i Rupiah	47.818	283	68.368	283
	ii Valuta asing	-	-	-	-
	b. *Uncommitted*				
	i Rupiah	108.923	118.399	115.114	118.399
	ii Valuta asing	-	7.882	-	7.882
	3. *Irrevocable* L/C yang masih berjalan				
	a. L/C luar negeri	9.736.868	5.080.184	9.810.830	5.150.400
	b. L/C dalam negeri	2.243.545	2.429.722	2.259.960	2.508.488
	4. Posisi penjualan spot dan derivatif yang masih berjalan	314.052	132.477	696.432	270.337
	5. Lainnya	-	-	-	-
III	TAGIHAN KONTINJENSI				
	1. Garansi yang diterima				
	a. Rupiah	371.132	246.811	371.232	246.911
	b. Valuta asing	5.324.499	3.553.490	5.336.210	3.556.173
	2. Pendapatan bunga dalam penyelesaian				
	a. Bunga kredit yang diberikan	5.160.713	4.961.151	5.164.416	4.963.029
	b. Bunga lainnya	56.394	36.931	183.988	109.788
	3. Lainnya	32.729	32.729	32.729	32.729
IV	KEWAJIBAN KONTINJENSI				
	1. Garansi yang diberikan				
	a. Rupiah	16.607.997	13.624.522	16.820.394	13.870.334
	b. Valuta asing	15.777.728	10.616.264	15.894.417	10.712.871
	2. Lainnya	70.264	36.337	70.264	36.337

Laporan Perubahan Ekuitas Perusahaan Induk
Tahun Yang Berakhir Pada Tanggal-tanggal 31 Desember 2011 dan 2010
(Dalam Jutaan Rupiah, kecuali dinyatakan lain)

	Modal Ditempatkan dan Disetor	Tambahan Modal Disetor/ Agio Saham	Selisih Kurs Karena Penjabaran Laporan Keuangan Dalam Mata Uang Asing	Kerugian Bersih yang belum Direalisasi dari Penurunan nilai Wajar Efek-efek dan Obligasi Pemerintah yang Tersedia untuk Dijual Setelah Dikurangi Pajak Tangguhan	Selisih Transaksi Perubahan Ekuitas Anak Perusahaan	Opsi Saham	Saldo laba *) Sudah Ditentukan Penggunaannya	Saldo laba *) Belum Ditentukan Penggunaannya	Saldo laba *) Jumlah	Jumlah Ekuitas
Saldo pada tanggal 31 Desember 2009	10.485.058	6.911.587	120.963	(260.756)	(22.890)	16.174	5.706.921	12.151.712	17.858.633	35.108.769
Penyesuaian saldo awal berkaitan dengan penerapan PSAK 55 (Revisi 2006) - setelah dikurangi pajak tangguhan	-	-	-	(303.192)	-	-	-	164.343	164.343	(138.849)
Reklasifikasi selisih transaksi perubahan ekuitas Anak perusahaan	-	-	-	(22.890)	22.890	-	-	-	-	-
Penyajian kembali saldo awal berkaitan dengan penerapan PSAK 4 (Revisi 2009)	-	-	99.587	(28.045)	-	-	-	(1.388.112)	(1.388.112)	(1.316.570)
Saldo pada tanggal 1 Januari 2010 **)*)**	10.485.058	6.911.587	220.550	(614.883)	-	16.174	5.706.921	10.634.864	16.634.864	33.653.350
Pembayaran dividen dari laba bersih tahun 2009	-	-	-	-	-	-	-	(2.100.437)	(2.100.437)	(2.100.437)
Alokasi laba bersih tahun 2009 untuk Dana Program Kemitraan dan Dana Bina Lingkungan	-	-	-	-	-	-	-	(286.219)	(286.219)	(286.219)
Pembayaran dividen interim dari laba bersih tahun 2010	-	-	-	-	-	-	-	(412.431)	(412.431)	(412.431)
Eksekusi opsi saham berasal dari program Kompensasi Manajemen Berbasis Saham (MSOP)	13.189	49.093	-	-	-	(16.174)	-	-	-	46.108
Laba komprehensif untuk tahun yang berakhir pada tanggal 31 Desember 2010	-	-	(120.375)	186.796	-	-	-	8.750.708	8.750.708	8.817.129
Saldo pada tanggal 31 Desember 2010	10.498.247	6.960.680	100.175	(428.087)	-	-	5.706.921	16.879.564	22.586.485	39.717.500
Penambahan modal melalui Penawaran Umum Terbatas (PUT) dengan Hak Memesan Efek Terlebih Dahulu (HMETD) setelah dikurangi biaya-biaya yang terkait PUT	1.168.420	10.235.080	-	-	-	-	-	-	-	11.403.500
Pembentukan cadangan umum dan khusus dari laba bersih tahun 2010	-	-	-	-	-	-	220.347	(220.347)	-	-
Pembayaran dividen dari laba bersih tahun 2010	-	-	-	-	-	-	-	(2.813.973)	(2.813.973)	(2.813.973)
Alokasi laba bersih tahun 2010 untuk Dana Program Kemitraan dan Dana Bina Lingkungan	-	-	-	-	-	-	-	(368.730)	(368.730)	(368.730)
Laba komprehensif untuk tahun yang berakhir pada tanggal 31 Desember 2011	-	-	(16.893)	(119.294)	-	-	-	11.377.033	11.377.033	11.240.846
Saldo pada tanggal 31 Desember 2011	11.666.667	17.195.760	83.282	(547.381)	-	-	5.927.268	24.853.547	30.780.815	59.179.143

*) Saldo rugi sebesar Rp162.874.901 telah dieliminasi dengan tambahan modal disetor/agio saham pada saat kuasi - reorganisasi per 30 April 2003
**) Disajikan setelah penyesuaian dampak penerapan awal PSAK 50 (revisi 2006) dan PSAK 55 (2006)
***) Di reklasifikasi sesuai PSAK 1 (Revisi 2009) (lihat Catatan 2b.b.i dan 60)

syariah mandiri call (021) 5299 7755

Lebih Adil dan Menenteramkan

Sebagian penghargaan pada tahun 2011:

- **Indonesia Brand Champion Award (Islamic Banking)** — Markplus dan Marketeers Magazine
- **Corporate Image Award** — Majalah Bloomberg Businessweek Indonesia bekerjasama dengan Frontier Consulting Group
- **Indonesia Brand Equity Champion (Islamic Banking)** — Markplus dan Majalah Marketeers
- **Rating BSM Jangka Panjang Naik dari AA(idn) ke AA+(idn)** — Fitch Ratings
- **Banking Service Excellence Award** — Majalah InfoBank bekerjasama dengan lembaga riset MRI
- **The Best Islamic Retail Bank in Indonesia** — The Asset Asian, Hongkong
- **Annual Report Award (ARA) 2010** — BI, Bapepam-LK, Dirjen Pajak, Komisi Nasional Kebijakan Governance (KNKG), Ikatan Akuntan Indonesia, BEI, Kementerian Keuangan.
- **Indonesia Service to Care Award (Islamic Banking)** — Markplus dan Marketeers
- **The Best Islamic Bank** — Asiamoney
- **Service Quality Award** — Majalah Service Excellence
- **Best Brand Platinum Awards** — Majalah SWA bekerjasama dengan lembaga survey Mars
- **Platinum Award** — Majalah Infobank
- **Rekor Dunia Bedah Buku** — Museum Rekor Dunia Indonesia (MURI)
- **Word of Mouth Marketing Award** — Majalah Swa bekerjasama dengan lembaga riset Onbee Marketing

iB Perbankan Syariah
AYO ke BANK SYARIAH
Bank Syariah Mandiri @syariahmandiri
www.syariahmandiri.co.id

mandiri syariah

JEMBER

digilib.iain-jember.ac.id • digilib.iain-jember.ac.id • digilib.iain-jember.ac.id • digilib.iain-jember.ac.id • digilib.iain-jember.ac.id • digilib.iain-jember.ac.id

www.syariahmandiri.co.id

mandiri syariah

Laporan Keuangan PT Bank Syariah Mandiri dan Perusahaan Induk

Laporan Posisi Keuangan
Per - 31 Desember 2012 dan 2011 (Dalam Jutaan Rupiah)

No	POS-POS	2012	2011
	ASET		
1	Kas	1.108.283	1.052.995
2	Penempatan Pada BI		
	a. Giro Wadiah	2.242.456	2.048.515
	b. SBIS	3.125.000	4.850.000
3	Penempatan Pada Bank Lain		
	a. Rupiah	221.221	223.888
	PPAP -/-	(4.423)	(2.780)
	b. Valuta asing	499	6.092
	PPAP -/-	(5)	(5.187)
4	Surat Berharga Yang Dimiliki		
	a. Rupiah		
	i. Dimiliki hingga jatuh tempo	-	2.082.402
	ii. Lainnya	2.068.541	356.435
	PPAP -/-	(143.973)	(72.228)
	b. Valuta asing		
	i. Dimiliki hingga jatuh tempo	-	81.608
	ii. Lainnya	-	-
	PPAP -/-	-	(816)
5	Piutang Murabahah		
	a. Rupiah		
	a.1. Terkait dengan bank		
	1. Piutang Murabahah	292.244	191.861
	2. Pendapatan Margin Murabahah yang ditangguhkan -/-	(85.212)	(54.011)
	a.2. Tidak terkait dengan bank		
	1. Piutang Murabahah	35.816.466	25.734.559
	2. Pendapatan Margin Murabahah yang ditangguhkan -/-	(10.443.341)	(7.244.582)
	PPAP -/-	(775.778)	(525.118)
	b. Valuta asing		
	b.1. Terkait dengan bank		
	1. Piutang Murabahah	-	-
	2. Pendapatan Margin Murabahah yang ditangguhkan -/-	-	-
	b.2. Tidak terkait dengan bank		
	1. Piutang Murabahah	2.272.567	1.268.640
	2. Pendapatan Margin Murabahah yang ditangguhkan -/-	(315.085)	(129.132)
	PPAP -/-	(19.487)	(10.600)
6	Piutang Salam	-	-
	PPAP -/-	-	-
7	Piutang Istishna	88.356	80.216
	Pendapatan Margin Istishna yang ditangguhkan -/-	(20.373)	(13.726)
	PPAP -/-	(1.100)	(718)
8	Piutang Qardh	6.199.013	6.529.139
	PPAP -/-	(65.614)	(41.645)
9	Pembiayaan		
	a. Rupiah		
	a. 1.Terkait dengan bank	412.346	857.431
	a.2. Tidak terkait dengan bank	9.836.209	8.894.296
	PPAP -/-	(397.879)	(395.094)
	b. Valuta asing		
	b.1. Terkait dengan bank	-	-
	b.2. Tidak terkait dengan bank	213.552	211.192
	PPAP -/-	(2.073)	(1.293)
10	Persediaan	-	-
11	Ijarah		
	a. Aset Ijarah	375.243	332.728
	b. Akumulasi Penyusutan/Amortisasi Aset Ijarah -/-	(183.778)	(137.654)
	PPAP -/-	-	-
12	Tagihan Lainnya	-	-
	PPAP -/-	-	-
13	Penyertaan	-	-
	PPAP -/-	-	-
14	Aset Istishna' dalam penyelesaian	-	-
15	Termin Istishna -/-	-	-
16	Pendapatan yang akan diterima	210.025	218.919
17	Biaya dibayar dimuka	625.077	778.611
18	Uang muka pajak	-	-
19	Aset pajak tangguhan	122.002	91.241
20	Aset Tetap dan Inventaris	1.207.883	844.072
	Akumulasi Penyusutan Aset tetap dan Inventaris -/-	(464.285)	(333.009)
21	Agunan yang diambil alih	13.062	22.062
	PPANP -/-	(13.062)	(22.062)
22	Aset lain-lain	714.819	904.703
	TOTAL ASET	**54.229.396**	**48.671.950**
	PASIVA		
1	Dana Simpanan Wadiah		
	a. Giro Wadiah	6.430.912	4.583.523
	b. Tabungan Wadiah	901.524	512.340
2	Liabilitas segera lainnya	708.626	621.068
3	Liabilitas kepada Bank Indonesia		
	a. FPJPS	-	-
	b. Lainnya	-	-
4	Liabilitas Kepada Bank Lain	341.795	369.239
5	Surat Berharga Yang Diterbitkan	500.000	745.338
6	Pembiayaan/Pinjaman Yang Diterima		
	a. Rupiah		
	i. Terkait dengan bank	-	-
	ii. Tidak terkait dengan bank	600.000	750.000
	b. Valuta asing		
	i. Terkait dengan bank	-	-
	ii. Tidak terkait dengan bank	-	-
7	Estimasi kerugian komitmen dan kontijensi	2.971	2.701
8	Beban yang masih harus dibayar	39.953	106.842
9	Taksiran pajak penghasilan	-	-
10	Liabilitas pajak tangguhan	-	-
11	Liabilitas Lainnya	1.167.391	869.845
12	Pinjaman Subordinasi		
	a. Rupiah		
	i. Terkait dengan bank	-	-
	ii. Tidak terkait dengan bank	-	-
	b. Valuta asing		
	i. Terkait dengan bank	-	-
	ii. Tidak terkait dengan bank	-	-
13	Rupa-rupa Pasiva	-	-
14	Modal Pinjaman	-	-
15	Hak minoritas	-	-
16	Dana Investasi Tidak Terikat (Mudharabah Mutlaqah)		
	a. Tabungan Mudharabah	17.528.889	13.513.079
	b. Deposito Mudharabah		
	b.1. Rupiah	20.579.200	22.293.536
	b.2. Valas	1.247.444	1.231.175
17	Ekuitas		
	a. Modal disetor	1.458.244	1.158.244
	b. Agio(disagio)	-	-
	c. Modal Sumbangan	-	-
	d. Dana setoran modal	-	-
	e. Penyesuaian akibat penjabaran laporan keuangan	-	-
	f. Selisih penilaian kembali aktiva tetap	-	-
	g. Laba (rugi) yang belum direalisaikan dari surat berharga	264	5.068
	h. Saldo laba(rugi)	2.722.183	1.909.952
	TOTAL PASIVA	**54.229.396**	**48.671.950**

Laporan Perubahan Ekuitas Tahun yang Berakhir
Pada tanggal-tanggal 31 Desember 2012 dan 2011 (Dalam Jutaan Rupiah)

	Modal Saham Ditempatkan dan Disetor Penuh	Keuntungan (kerugian) bersih yang belum direalisasi atas surat-surat berharga yang tersedia untuk dijual	Saldo Laba: Telah Ditentukan Penggunaannya	Saldo Laba: Belum Ditentukan Penggunaannya	Jumlah Ekuitas
Saldo Per 31 Desember 2010	658.244	3.489	206.993	1.151.889	2.020.615
Keuntungan yang belum direalisasi atas surat-surat berharga yang tersedia untuk dijual - bersih setelah pajak tangguhan	-	1.579	-	-	1.579
Penambahan modal saham	500.000	-	-	-	500.000
Laba bersih tahun 2011	-	-	-	551.070	551.070
Saldo per 31 Desember 2011	1.158.244	5.068	206.993	1.702.959	3.073.264
Dampak atas penerapan PSAK No.110	-	(6.540)	-	6.540	-
Keuntungan yang belum direalisasi atas surat-surat berharga yang tersedia untuk dijual - bersih setelah pajak tangguhan	-	1.735	-	-	1.735
Pembentukan cadangan umum	-	-	24.656	(24.656)	-
Penambahan modal saham	300.000	-	-	-	300.000
Laba bersih tahun 2012	-	-	-	805.691	805.691
Saldo per 31 Desember 2012	1.458.244	263	231.649	2.490.534	4.180.690

Distribusi Bagi Hasil
Periode Desember 2012 (Dalam Ribuan Rupiah)

JENIS PENGHIMPUNAN	SALDO RATA-RATA	PENDAPATAN YANG HARUS DIBAGI HASIL	PORSI PEMILIK DANA: NISBAH	PORSI PEMILIK DANA: JUMLAH BONUS DAN BAGI HASIL	PORSI PEMILIK DANA: INDIKASI RATE OF RETURN
	A	B	C	D	E
1. Simpanan Wadiah	6.744.995.678	59.716.986		4.549.361	
a. Bank	35.045.582	310.277		24.822	0,85%
b. Non Bank	6.709.950.095	59.406.709		4.524.539	0,81%
2. Tabungan Mudharabah	17.207.389.043	152.346.044		48.869.381	
a. Bank	190.644.975	1.687.880	33,81%	570.633	3,59%
b. Non Bank	17.016.744.068	150.658.164	32,06%	48.298.748	3,41%
3. Deposito Mudharabah					
a. Bank	118.152.211	1.046.064		480.187	
- 1 bulan	97.593.059	864.043	45,20%	390.507	4,80%
- 3 bulan	5.198.125	46.022	50,28%	23.141	5,34%
- 6 bulan	5.019.311	44.439	47,00%	20.886	4,99%
- 12 bulan	10.341.716	91.561	49,86%	45.653	5,30%
b. Non Bank	22.307.481.579	197.499.840		91.223.442	
- 1 bulan	13.271.965.125	117.503.671	43,80%	51.466.188	4,65%
- 3 bulan	2.329.427.500	20.623.644	44,76%	9.232.101	4,76%
- 6 bulan	2.972.531.789	26.317.384	48,75%	12.830.127	5,18%
- 12 bulan	3.733.557.164	33.055.141	53,53%	17.695.027	5,69%
TOTAL	46.378.018.511	410.608.933		145.122.372	

Laporan Laba Rugi Komprehensif
Periode: 01 Januari s.d. 31 Desember 2012 dan 2011 (Dalam Jutaan Rupiah)

No	POS-POS	2012	2011
	PENDAPATAN DAN BEBAN OPERASIONAL		
I.	PENDAPATAN OPERASIONAL	6.055.278	5.056.218
	A. Pendapatan dari Penyaluran Dana	4.917.358	3.974.471
	1. Dari Pihak Ketiga Bukan bank		
	a. Pendapatan Margin Murabahah	3.077.632	2.172.848
	b. Pendapatan Bersih Salam Pararel	-	-
	c. Pendapatan Bersih Istishna Pararel		
	i. Pendapatan Istishna	4.124	7.732
	ii. Harga Pokok Istishna -/-	-	-
	d. Pendapatan Sewa Ijarah	265.675	217.957
	e. Pendapatan Bagi Hasil Mudharabah	629.465	636.928
	f. Pendapatan Bagi Hasil Musyarakah	602.855	558.025
	g. Pendapatan dari penyertaan	-	-
	h. Lainnya	216.055	233.080
	2. Dari Bank Indonesia		
	a. Pendapatan SBIS	2.757	55.791
	b. Lainnya	114.881	87.916
	3. Dari Bank-bank lain di Indonesia		
	a. Bonus dari Bank Syariah lain	160	195
	b. Pendapatan Bagi Hasil Mudharabah		
	i. Tabungan Mudharabah	-	-
	ii. Deposito Mudharabah	854	3.041
	iii. Sertifikat Investasi Mudharabah Antarbank	2.900	958
	iv. Lainnya	-	-
	c. Lainnya	-	-
	B. Pendapatan Operasional Lainnya	1.137.920	1.081.747
	1. Jasa Investasi Terikat (Mudharabah Muqayadah)	7.023	14.255
	2. Jasa layanan	653.772	668.430
	3. Pendapatan dari transaksi valuta asing	18.784	15.370
	4. Koreksi PPAP	-	-
	5. Koreksi Penyisihan Penghapusan Transaksi Rekening Administratif	-	-
	6. Lainnya	458.341	383.692
II.	Bagi Hasil Untuk Investor Dana Investasi Tidak Terikat -/-	1.967.158	1.808.702
	1. Pihak ketiga bukan bank		
	a. Tabungan Mudharabah	509.593	363.353
	b. Deposito Mudharabah	1.364.852	1.367.853
	c. Lainnya	77.195	42.019
	2. Bank Indonesia		
	a. FPJP Syariah	-	-
	b. Lainnya	-	-
	3. Bank-bank lain di Indonesia dan diluar Indonesia		
	a. Tabungan Mudharabah	4.742	3.713
	b. Deposito Mudharabah	10.099	30.167
	c. Sertifikat Investasi Mudharabah Antarbank	677	1.597
	d. Lainnya	-	-
III.	Pendapatan Operasional setelah distribusi bagi hasil untuk Investor Dana Investasi Tidak Terikat (I - II)	4.088.120	3.247.516
IV.	Beban (pendapatan) penyisihan penghapusan aktiva	608.212	549.535
V.	Beban (pendapatan) estimasi kerugian komitmen dan kontinjensi	193	(640)
VI.	Beban Opersional Lainnya	2.388.613	1.956.976
	A. Beban Bonus Titipan Wadiah	42.942	32.905
	B. Beban Administrasi dan umum	468.398	309.342
	C. Beban Personalia	973.160	964.882
	D. Beban penurunan nilai surat berharga	-	-
	E. Beban transaksi valuta asing	-	-
	F. Beban promosi	107.456	108.094
	G. Beban lainnya	796.657	541.753
VII.	Laba (Rugi) Operasional (III-(IV+V+VI))	1.091.102	741.645
	PENDAPATAN DAN BEBAN NON OPERASIONAL		
VIII.	Pendapatan Non Operasional	7.454	6.761
IX.	Beban Non Operasinal	1.423	472
X.	Laba (Rugi) Non Operasional (VIII - IX)	6.031	6.289
XI.	Laba (Rugi) Tahun Berjalan (VII + X)	1.097.133	747.934
XII.	Taksiran Pajak Penghasilan	291.442	196.864
XIII.	Jumlah Laba (Rugi)	805.691	551.070
XIV.	Hak Minoritas	-	-
XV.	Saldo Laba (Rugi) awal tahun	1.909.952	1.358.882
XVI.	Dividen	-	-
XVII.	Lainnya	6.540	-
XVIII.	Saldo Laba (Rugi) akhir periode	2.722.183	1.909.952
XIX.	Laba bersih per saham	3.382	3.376
	LABA NETO		
	Laba neto yang dapat diatribusikan kepada pemilik entitas induk	805.691	551.070
	Kepentingan non pengendali	-	-
	TOTAL LABA NETO	805.691	551.070
	PENGHASILAN KOMPREHENSIF LAIN		
	Surplus revaluasi	-	-
	Keuntungan/kerugian aktuarial	-	-
	Selisih kurs penjabaran laporan keuangan	-	-
	Keuntungan yang belum direalisasi atas surat-surat berharga yang tersedia untuk dijual, bersih setelah pajak tangguhan	1.735	1.579
	Jumlah	1.735	1.579
	LABA KOMPREHENSIF		
	Laba komprehensif yang dapat diatribusikan kepada pemilik entitas induk	807.426	552.649
	Kepentingan non pengendali	-	-
	TOTAL LABA KOMPREHENSIF TAHUN BERJALAN	807.426	552.649

Komitmen dan Kontinjensi
Per - 31 Desember 2012 dan 2011 (Dalam Jutaan Rupiah)

No	POS-POS	2012	2011
	KOMITMEN		
	Tagihan Komitmen		
1.	Fasilitas Pembiayaan Yang diterima dan belum digunakan	-	-
2.	Posisi Pembelian Spot Yang Masih Berjalan		
	a. Terkait dengan Bank	-	-
	b. Tidak Terkait dengan Bank	-	-
3.	Posisi Pembelian Forward Yang Masih Berjalan		
	a. Terkait dengan Bank	-	-
	b. Tidak Terkait dengan Bank	-	-
4.	Lainnya	-	-
	Jumlah Tagihan Komitmen	-	-
	Kewajiban Komitmen		
1.	Fasilitas Piutang Qardh yang belum ditarik	279	783
2.	Fasilitas Pembiayaan kepada nasabah yang belum ditarik		
	a. Pembiayaan Mudharabah	618.162	739.576
	b. Pembiayaan Musyarakah	1.118.998	624.063
3.	Fasilitas Pembiayaan kepada Bank Syariah Lain yang belum ditarik	-	-
4.	Irrevocable L/C yang masih berjalan	51.626	72.097
5.	Posisi Penjualan Spot Yang Masih Berjalan		
	a. Terkait dengan Bank	-	-
	b. Tidak Terkait dengan Bank	-	-
6.	Posisi Penjualan Forward Yang Masih Berjalan		
	a. Terkait dengan Bank	-	-
	b. Tidak Terkait dengan Bank	-	-
7.	Lainnya	-	-
	Jumlah Kewajiban Komitmen	1.789.065	1.436.519
	JUMLAH KOMITMEN BERSIH	(1.789.065)	(1.436.519)
	KONTINJENSI		
	Tagihan Kontinjensi		
1.	Garansi (Kafalah) Yang Diterima	4.929	2.744
2.	Pendapatan yang akan diterima (non-lancar)		
	a. Terkait dengan Bank	-	-
	b. Tidak Terkait dengan Bank	182.783	127.659
3.	Lainnya	-	-
	Jumlah Tagihan Kontinjensi	187.712	130.403
	Kewajiban Kontinjensi		
1.	Garansi (Kafalah) Yang Diberikan	313.827	311.664
2.	Lainnya	-	-
	Jumlah Kewajiban Kontinjensi	313.827	311.664
	JUMLAH KONTINJENSI BERSIH	(126.115)	(181.261)

Laporan Sumber dan Penggunaan Dana ZIS
Periode yang berakhir pada 31 Desember 2012 dan 2011 (Dalam Jutaan Rupiah)

No.	URAIAN	2012	2011
1.	Sumber dana ZIS pada awal periode	47.926	22.985
2.	Sumber dana ZIS		
	a. Zakat dari Bank	28.132	19.178
	b. Zakat dari pihak luar Bank	9.150	5.763
	c. Infaq dan shadaqah	-	-
	Total Sumber Dana	37.282	24.941
3.	Penggunaan dana ZIS		
	3.1. Disalurkan ke lembaga lain		
	a. Dompet Dhuafa Republika	-	-
	b. Baitul Maal Hidayatullah	-	-
	c. Baitul Maal Muamalat	-	-
	d. Bamuis BNI	-	-
	e. Dompet Peduli Ummat Daarut Tauhid	-	-
	f. LAZIS Dewan Da'wah Islamiyah Indonesia	-	-
	g. LAZIS Muhammadiyah	-	-
	h. LAZNAS BMT	-	-
	i. LAZNAS BSM Ummat	36.596	-
	j. LAZNAS Persis	-	-
	k. Pos Keadilan Peduli Ummat (PKPU)	-	-
	l. Rumah Zakat Indonesia (DSUQ)	-	-
	m. Yayasan Amanah Takaful	-	-
	n. Yayasan Baitul Maal Bank Rakyat Indonesia	-	-
	o. Yayasan Dana Sosial Al Falah	-	-
	p. Lainnya	-	-
	3.2. Disalurkan sendiri	-	-
	Total Penggunaan	36.596	-
4.	Kenaikan (penurunan) sumber atas penggunaan	686	24.941
5.	Sumber dana ZIS pada akhir periode	48.612	47.926

Kualitas Aktiva Produktif dan Informasi Lainnya
Per - 31 Desember 2012 dan 2011 (Dalam Jutaan Rupiah)

No	POS-POS	2012 L	2012 DPK	2012 KL	2012 D	2012 M	2012 JUMLAH	2011 L	2011 DPK	2011 KL	2011 D	2011 M	2011 JUMLAH
A.	**Pihak Terkait**												
1.	Penempatan pada Bank Lain	-	-	-	-	-	-	-	-	-	-	-	-
2.	Penempatan pada Bank Indonesia	-	-	-	-	-	-	-	-	-	-	-	-
3.	Surat-surat Berharga Syariah	-	-	-	-	-	-	-	-	-	-	-	-
4.	Piutang												
	a. KUK	-	-	-	-	-	-	-	-	-	-	-	-
	b. Non-KUK	-	-	-	-	-	-	-	-	-	-	-	-
	c. Properti						-						-
	i. direstrukturisasi	-	-	-	-	-	-	-	-	-	-	-	-
	ii. tidak direstrukturisasi	-	-	-	-	-	-	-	-	-	-	-	-
	d. Non-properti												
	i. direstrukturisasi	-	-	-	-	-	-	-	-	-	-	-	-
	ii. tidak direstrukturisasi	-	-	-	-	-	-	-	-	-	-	-	-
5.	Pembiayaan :												
	a. KUK	-	-	-	-	-	-	-	-	-	-	-	-
	b. Non-KUK	-	-	-	-	-	-	-	-	-	-	-	-
	c. Properti	-					-						-
	i. direstrukturisasi	-	-	-	-	-	-	-	-	-	-	-	-
	ii. tidak direstrukturisasi	-	-	-	-	-	-	-	-	-	-	-	-
	d. Non-properti												
	i. direstrukturisasi	-	-	-	-	-	-	-	-	-	-	-	-
	ii. tidak direstrukturisasi	-	-	-	-	-	-	-	-	-	-	-	-
6.	Penyertaan pada pihak ketiga												
	a. Pada perusahaan keuangan non bank	-	-	-	-	-	-	-	-	-	-	-	-
	b. Dalam rangka restrukturisasi pembiayaan (Lainnya)	-	-	-	-	-	-	-	-	-	-	-	-
7.	Ijarah	-	-	-	-	-	-	-	-	-	-	-	-
8.	Tagihan Lain kepada pihak ketiga	-	-	-	-	-	-	-	-	-	-	-	-
9.	Komitmen dan Kontinjensi kepada pihak ketiga	-	-	-	-	-	-	-	-	-	-	-	-
B.	**Pihak Tidak Terkait**												
1.	Penempatan pada Bank Lain	601.586	-	-	-	-	601.586	939.976	-	-	-	-	939.976
2.	Penempatan pada Bank Indonesia	3.125.000	-	-	-	-	3.125.000	4.850.000	-	-	-	-	4.850.000
3.	Surat-surat Berharga Syariah	1.816.541	-	-	-	137.000	1.953.541	2.052.856	-	87.006	-	50.000	2.189.862
4.	Piutang												
	a. KUK	1.778.309	177.640	48.928	20.077	64.759	2.089.713	1.220.370	87.546	39.338	12.355	9.763	1.369.372
	b. Non-KUK	29.963.721	1.071.603	335.859	117.173	226.565	31.714.921	23.661.811	846.231	227.454	51.875	206.221	24.993.592
	c. Properti												
	i. direstrukturisasi	25.992	10.642	2.283	1.544	3.128	43.589	10.092	7.715	2.330	78	1.297	21.512
	ii. tidak direstrukturisasi	4.264.270	154.624	35.837	13.900	29.233	4.497.863	2.757.228	56.870	15.009	10.885	18.710	2.858.702
	d. Non-properti												
	i. direstrukturisasi	557.566	580.852	41.916	14.207	60.172	1.254.712	288.181	336.653	78.060	15.051	70.395	788.340
	ii. tidak direstrukturisasi	26.908.084	610.201	183.793	107.599	198.792	28.008.469	21.826.680	532.539	171.393	38.216	125.582	22.640.410
5.	Pembiayaan :												
	a. KUK	528.099	38.693	13.262	9.071	15.325	604.451	550.121	29.805	7.293	5.872	11.412	604.503
	b. Non-KUK	9.099.918	350.095	87.008	42.251	278.383	9.857.656	8.798.589	245.678	58.821	22.807	232.521	9.358.416
	c. Properti												
	i. direstrukturisasi	-	-	-	-	-	-	-	-	-	-	-	-
	ii. tidak direstrukturisasi	-	-	-	-	-	-	-	-	-	-	-	-
	d. Non-properti												
	i. direstrukturisasi	378.560	158.165	23.838	6.690	167.830	735.082	234.935	107.560	31.433	2.595	138.328	514.851
	ii. tidak direstrukturisasi	9.249.458	230.623	76.432	44.632	125.879	9.727.024	9.113.775	167.923	34.681	26.084	105.605	9.448.068
6.	Penyertaan pada pihak ketiga												
	a. Pada perusahaan keuangan non bank	-	-	-	-	-	-	-	-	-	-	-	-
	b. Dalam rangka restrukturisasi pembiayaan (Lainnya)	-	-	-	-	-	-	-	-	-	-	-	-
7.	Ijarah	323.091	3.700	210	111	660	327.772	240.647	16.473	262	40	103	257.525
8.	Tagihan Lain kepada pihak ketiga	-	-	-	-	-	-	-	-	-	-	-	-
9.	Komitmen dan Kontinjensi kepada pihak ketiga	365.453	-	-	-	-	365.453	383.762	-	-	-	-	383.762
	JUMLAH	47.601.717	1.641.731	485.268	188.683	722.692	50.640.092	42.698.132	1.225.733	420.174	92.949	510.020	44.947.008
10.	PPAP yang wajib dibentuk	411.731	70.050	67.867	82.374	651.820	1.283.842	331.760	49.607	61.516	45.906	494.075	982.864
11.	PPAP yang telah dibentuk	411.731	111.510	132.583	105.655	651.820	1.413.301	341.404	114.434	62.284	45.983	494.075	1.058.180
12.	Total Asset Bank Yang dijaminkan:												
	a. Pada Bank Indonesia												
	b. Pada Pihak Lain												
13.	Prosentase KUK terhadap Total Pembiayaan						6,08%						5,40%
14.	Prosentase Jumlah Debitur KUK terhadap Total Debitur						8,67%						7,39%
15.	Prosentase UMKM terhadap Total Pembiayaan						33,76%						24,48%
16.	Prosentase Jumlah Debitur UMKM terhadap Total Debitur						14,17%						12,07%

Perhitungan Kewajiban Penyediaan Modal Minimum
Per - 31 Desember 2012 dan 2011 (Dalam Jutaan Rupiah)

No.	KETERANGAN	2012	2011
I.	KOMPONEN MODAL		
A.	MODAL INTI	3.655.579	2.701.419
	1. Modal Disetor	1.458.244	1.158.244
	2. Cadangan Tambahan Modal (Disclosed Reserves)	2.197.335	1.543.176
	a. Agio Saham	-	-
	b. Disagio (-/-)	-	-
	c. Modal Sumbangan	-	-
	d. Cadangan Umum dan Tujuan	231.649	206.993
	e. Laba tahun-tahun lalu setelah diperhitungkan pajak	1.562.841	1.060.647
	f. Rugi tahun-tahun lalu (-/-)	-	-
	g. Laba tahun berjalan setelah diperhitungkan pajak (50%)	402.845	275.535
	h. Rugi tahun berjalan (-/-)	-	-
	i. Selisih penjabaran laporan keuangan Kantor Cabang Luar Negeri		
	1) Selisih Lebih	-	-
	2) Selisih Kurang (-/-)	-	-
	j. Dana Setoran Modal	-	-
	k. Penurunan nilai Penyertaan pada portofolio tersedia untuk dijual (-/-)	-	-
	3. Goodwill (-/-)	-	-
B.	MODAL PELENGKAP (Maks. 100% dari Modal Inti)	911.731	1.019.255
	1. Selisih Penilaian Kembali Aktiva Tetap	-	-
	2. Cadangan Umum Penyisihan Penghapusan Aktiva Produktif/PPAP (maks. 1,25% dari ATMR)	411.731	319.255
	3. Modal Pinjaman	-	-
	4. Investasi Subordinasi (maks.50% dari Modal Inti)	500.000	700.000
	5. Peningkatan nilai penyertaan pada portofolio tersedia untuk dijual (45%)	-	-
C.	MODAL PELENGKAP TAMBAHAN		
	1. Modal Inti yang dialokasikan untuk Risiko Pasar	-	-
	2. Modal Pelengkap yang tidak digunakan untuk Risiko Penyaluran Dana.	-	-
	3. Investasi Subordinasi untuk Risiko Pasar.	-	-
	4. Jumlah Modal Pelengkap Tambahan (1 s.d 3)	-	-
	5. Jumlah Modal Pelengkap Tambahan yang memenuhi kriteria untuk risiko pasar	-	-
II.	TOTAL MODAL INTI DAN MODAL PELENGKAP (A+B)	4.567.310	3.720.674
III.	TOTAL MODAL INTI,MODAL PELENGKAP, DAN MODAL PELENGKAP TAMBAHAN	4.567.310	3.720.674
IV.	PENYERTAAN (-/-)	-	-
V.	TOTAL MODAL UNTUK RISIKO KREDIT (II – IV)	4.567.310	3.720.674
VI.	TOTAL MODAL UNTUK RISIKO KREDIT DAN RISIKO PASAR (III - IV)	4.567.310	3.720.674
VII.	AKTIVA TERTIMBANG MENURUT RISIKO (ATMR) KREDIT	32.916.532	25.314.942
VIII.	AKTIVA TERTIMBANG MENURUT RISIKO PASAR	122.534	225.424
IX.	AKTIVA TERTIMBANG MENURUT RISIKO KREDIT DAN RISIKO PASAR	33.039.066	25.540.366
X.	RASIO KEWAJIBAN PENYEDIAAN MODAL MINIMUM YANG TERSEDIA UNTUK RISIKO KREDIT (V : VII)	13,88%	14,70%
XI.	RASIO KEWAJIBAN PENYEDIAAN MODAL MINIMUM YANG TERSEDIA UNTUK RISIKO KREDIT DAN RISIKO PASAR (VI : IX)	13,82%	14,57%
XII.	RASIO KEWAJIBAN PENYEDIAAN MODAL MINIMUM YANG DIWAJIBKAN	8,00%	8,00%

Laporan Sumber dan Penggunaan Dana Qardh
Periode yang berakhir pada 31 Desember 2012 dan 2011 (Dalam Jutaan Rupiah)

No.	URAIAN	2012	2011
1.	Sumber Dana Qardh pada awal periode	3.161	1.804
2.	Sumber Dana Qardh		
	a. Infaq dan shadaqah	-	-
	b. Denda	831	637
	c. Sumbangan/Hibah	8	-
	d. Pendapatan non-halal	454	610
	e. Lainnya	482	1.183
	Total Sumber Dana Qardh	1.775	2.430
3.	Penggunaan Dana Qardh		
	a. Pinjaman	-	-
	b. Sumbangan	-	-
	c. Lainnya	1.498	1.073
	Total Penggunaan Dana Qardh	1.498	1.073
4.	Kenaikan (penurunan) sumber atas penggunaan	277	1.357
5.	Sumber Dana Qardh pada akhir periode	3.438	3.161

Perhitungan Rasio Keuangan
Per - 31 Desember 2012 dan 2011 (Dalam Persentase)

No.	RASIO-RASIO	2012	2011
I.	Permodalan		
	1. CAR dengan memperhitungkan Risiko Pembiayaan	13,88%	14,70%
	2. CAR dengan memperhitungkan Risiko Pembiayaan dan Risiko Pasar	13,82%	14,57%
	3. Aktiva tetap terhadap modal	26,45%	22,69%
II.	Aktiva Produktif		
	1. Aktiva Produktif bermasalah	2,76%	2,28%
	2. NPF-Gross	2,82%	2,42%
	3. NPF-Netto	1,14%	0,95%
	4. PPA terhadap aktiva produktif	2,79%	2,35%
	5. Pemenuhan PPAP	110,08%	107,66%
III.	Rentabilitas		
	1. ROA	2,25%	1,95%
	2. ROE	68,09%	64,84%
	3. NIM	7,25%	7,48%
	4. BOPO	73,00%	76,44%
IV.	Likuiditas		
	1. FDR	94,40%	86,03%
	2. Quick Ratio	28,78%	45,96%
	3. SIMA terhadap DPK	0,00%	0,00%
	4. Deposan Inti terhadap DPK	24,91%	24,67%
V.	Kepatuhan (Compliance)		
	1a. Persentase Pelanggaran BMPK		
	a1. Pihak terkait	0,00%	0,00%
	a2. Pihak tidak terkait	0,00%	0,00%
	1b. Persentase Pelampauan BMPK		
	b1. Pihak terkait	0,00%	0,00%
	b2. Pihak tidak terkait	0,00%	0,00%
	2. GWM Rupiah	5,06%	5,08%
	3. PDN	2,68%	6,06%

Laporan Perubahan Dana Investasi Terikat
Periode yang berakhir pada 31 Desember 2012 dan 2011 (Dalam Jutaan Rupiah)

	2012	2011
INFORMASI AWAL PERIODE	**243.165**	**283.762**
Portfolio Pembiayaan (Project)		
Saldo Awal	243.165	283.762
INFORMASI PERIODE BERJALAN	**(152.943)**	**(40.597)**
Portfolio Pembiayaan (Project)	-	-
Penerimaan dana	26.471	58.221
Penarikan dana	(180.034)	(115.965)
Keuntungan (rugi) Investasi	7.643	31.402
Beban/biaya	(7.023)	(14.255)
Fee/penerimaan bank	-	-
INFORMASI AKHIR PERIODE	**90.222**	**243.165**
Portfolio Pembiayaan (Project)	-	-
Saldo Akhir	90.222	243.165

Dewan Pengawas Syariah

DEWAN PENGAWAS SYARIAH:
- Ketua: Prof. Dr. Komaruddin Hidayat, MA
- Anggota: Dr. M. Syafii Antonio, M.Ec.
- Anggota: Drs. H. Mohamad Hidayat, MBA, MH.

Pengurus Bank

DEWAN KOMISARIS:		DIREKSI:	
- Komisaris Utama merangkap Komisaris Independen:	Achmad Marzuki	- Direktur Utama:	Yuslam Fauzi
- Komisaris Independen:	Ramzi A. Zuhdi	- Direktur:	Hanawijaya
- Komisaris Independen:	Abdillah	- Direktur:	Amran Nasution
- Komisaris:	Tardi	- Direktur Kepatuhan:	Zainal Fanani
- Komisaris:	Lilis Kurniasih	- Direktur:	Sugiharto
		- Direktur:	Achmad Syamsudin

Pemilik Bank

PT Bank Mandiri (Persero) Tbk: 99.999999%
PT Mandiri Sekuritas: 0.000001%

Catatan:
- Informasi keuangan di atas pertanggal dan tahun yang berakhir pada tanggal 31 Desember 2012 dan 2011 diambil dari Laporan Keuangan yang telah diaudit oleh Kantor Akuntan Publik Purwantono, Suherman & Surja, anggota Ernst & Young Global (Partner penanggung jawab Benyanto Suherman) yang dalam laporannya tertanggal 22 Februari 2013 menyatakan Pendapat Wajar Tanpa Pengecualian.
- Penyajian laporan keuangan publikasi ini ditertibkan guna memenuhi Peraturan Bank Indonesia No. 3/22/PBI/2001 tanggal 13 Desember 2001 tentang Transparansi kondisi Keuangan Bank sebagaimana telah diubah terakhir dengan Peraturan Bank Indonesia No. 14/14/PBI/2012 tanggal 18 Oktober 2012 tentang Transparansi dan Publikasi Laporan Bank dan Peraturan Bank Indonesia No. 7/50/PBI/2005 tanggal 29 Nopember 2005 dan Surat Edaran Bank Indonesia No. 7/56/DPbS tanggal 9 Desember 2005 tentang Laporan Keuangan Publikasi Triwulanan dan Bulanan serta Laporan Tertentu yang disampaikan kepada Bank Indonesia sebagaimana diubah berdasarkan Surat Edaran Bank Indonesia No.8/11/DPbS tanggal 7 Maret 2006 perihal Perubahan atas Surat Edaran Bank Indonesia No. 7/56/DPbS tanggal 9 Desember 2005 tentang Laporan Tahunan, Laporan Keuangan Publikasi Triwulanan dan Bulanan serta Laporan Tertentu dari Bank yang disampaikan kepada Bank Indonesia.
- Perusahaan Induk adalah PT Bank Mandiri (Persero) Tbk.
- Kurs tukar mata uang asing per tanggal 31 Desember 2012 USD1 = Rp9.637,50 dan per tanggal 31 Desember 2011 USD1 = Rp9.067,50

Jakarta, 12 April 2013
S.E & O
Direksi

Yuslam Fauzi
Direktur Utama

Achmad Syamsudin
Direktur

Laporan Posisi Keuangan/Neraca Perusahaan Induk
Per - 31 Desember 2012 dan 2011 (Dalam Jutaan Rupiah)

NO.	POS-POS	BANK 31 Desember 2012 (diaudit)	BANK 31 Desember 2011 (diaudit)	KONSOLIDASI 31 Desember 2012 (diaudit)	KONSOLIDASI 31 Desember 2011 (diaudit)
	ASET				
1	Kas	14.131.136	10.259.053	15.286.190	11.357.523
2	Penempatan pada Bank Indonesia	69.830.072	62.711.629	75.286.859	69.593.901
3	Penempatan pada bank lain	19.262.173	26.243.728	20.960.551	27.926.232
4	Tagihan spot dan derivatif	93.280	124.422	93.291	128.005
5	Surat berharga				
	a. Diukur pada nilai wajar melalui laporan laba/rugi	1.785.047	4.281.564	4.130.708	5.401.586
	b. Tersedia untuk dijual	59.104.726	58.723.208	59.428.193	59.428.638
	c. Dimiliki hingga jatuh tempo ***)	24.182.676	23.334.074	26.073.041	25.495.706
	d. Pinjaman yang diberikan dan piutang	10.817	9.588	10.817	9.588
6	Surat berharga yang dijual dengan janji dibeli kembali (repo)	-	-	-	-
7	Tagihan atas surat berharga yang dibeli dengan janji dijual kembali (reverse repo)	14.322.362	12.170.910	14.515.235	12.369.885
8	Tagihan akseptasi	7.957.512	6.551.103	7.957.512	6.551.103
9	Kredit				
	a. Diukur pada nilai wajar melalui laporan laba/rugi	-	-	-	-
	b. Tersedia untuk dijual	-	-	-	-
	c. Dimiliki hingga jatuh tempo	-	-	-	-
	d. Pinjaman yang diberikan dan piutang	339.973.690	273.962.101	384.581.706	311.093.306
10	Piutang pembiayaan konsumen	-	-	3.919.146	3.248.560
11	Pembiayaan syariah	-	-	-	-
12	Penyertaan	3.218.075	2.887.626	7.350	7.327
13	Investasi pemegang polis pada kontrak unit link	-	-	11.034.239	9.044.266
14	Cadangan kerugian penurunan nilai aset keuangan -/-				
	a. Surat berharga	(124.870)	(163.210)	(268.841)	(236.254)
	b. Kredit	(12.740.561)	(11.111.571)	(14.011.350)	(12.105.048)
	c. Lainnya	(1.284.357)	(1.285.241)	(1.361.841)	(1.356.397)
15	Aset tidak berwujud	1.829.609	1.633.712	2.074.593	1.824.215
	Akumulasi amortisasi aset tidak berwujud -/-	(1.173.596)	(1.100.378)	(1.213.891)	(1.125.502)
16	Aset tetap dan inventaris	10.410.946	9.258.876	11.940.765	10.395.361
	Akumulasi penyusutan aset tetap dan inventaris -/-	(4.226.501)	(3.787.184)	(4.938.075)	(4.346.115)
17	Aset non produktif				
	a. Properti terbengkalai	180.046	180.046	180.280	180.280
	b. Aset yang diambil alih	19.815	120.030	33.837	143.052
	c. Rekening tunda	779.222	1.434.376	779.222	1.434.376
	d. Aset antar kantor				
	i. melakukan kegiatan operasional di Indonesia	-	-	-	-
	ii. melakukan kegiatan operasional diluar Indonesia	-	-	-	-
18	Cadangan kerugian penurunan nilai aset non keuangan -/-	(283.905)	(298.163)	(296.967)	(320.225)
19	Sewa pembiayaan	-	-	329.447	38.982
20	Aset pajak tangguhan	3.777.111	3.648.627	3.966.613	3.800.412
21	Aset lainnya	12.070.531	9.317.738	15.120.078	11.908.941
	TOTAL ASET	**563.105.056**	**489.106.664**	**635.618.708**	**551.891.704**
	LIABILITAS DAN EKUITAS				
	LIABILITAS				
1.	Giro **)	107.829.706	89.152.870	113.911.014	92.616.188
2.	Tabungan **)	182.784.459	149.088.472	202.216.209	163.779.820
3.	Simpanan berjangka **)	144.844.747	141.994.836	166.786.895	165.854.396
4.	Dana investasi revenue sharing	-	-	-	-
5.	Pinjaman dari Bank Indonesia	755	7.279	755	7.279
6.	Pinjaman dari bank lain **)	14.118.879	12.439.224	14.320.656	12.653.630
7.	Liabilitas spot dan derivatif	121.232	178.036	121.232	178.704
8.	Utang atas surat berharga yang dijual dengan janji dibeli kembali (repo)	-	-	-	-
9.	Utang akseptasi	7.957.512	6.551.103	7.957.512	6.551.103
10.	Surat berharga yang diterbitkan	564	564	1.250.364	1.795.975
11.	Pinjaman yang diterima				
	a. Pinjaman yang dapat diperhitungkan sebagai modal	5.142.950	5.856.798	5.137.950	5.851.798
	b. Pinjaman yang diterima lainnya	8.701.422	9.152.966	11.608.077	11.696.219
12.	Setoran jaminan	1.872.976	1.685.061	1.872.976	1.685.061
13.	Liabilitas antar kantor				
	a. Melakukan kegiatan operasional di Indonesia	4.226.590	3.520.845	4.226.590	3.520.845
	b. Melakukan kegiatan operasional di luar Indonesia	(4.059.287)	(3.486.349)	(4.059.287)	(3.486.349)
14.	Liabilitas pajak tangguhan	-	-	-	-
15.	Kewajiban kepada pemegang polis unit link	-	-	11.034.239	9.044.266
16.	Liabilitas lainnya	18.911.364	13.785.816	22.700.661	17.488.361
17.	Dana investasi profit sharing	-	-	-	-
	TOTAL LIABILITAS	492.453.869	429.927.521	559.085.843	489.237.296
	EKUITAS				
18.	Modal disetor				
	a. Modal dasar	16.000.000	16.000.000	16.000.000	16.000.000
	b. Modal yang belum disetor -/-	(4.333.333)	(4.333.333)	(4.333.333)	(4.333.333)
	c. Saham yang dibeli kembali (treasury stock) -/-	-	-	-	-
19.	Tambahan modal disetor				
	a. Agio	17.195.760	17.195.760	17.195.760	17.195.760
	b. Disagio -/-	-	-	-	-
	c. Modal sumbangan	-	-	-	-
	d. Dana setoran modal	-	-	-	-
	e. Lainnya	-	-	-	-
20.	Pendapatan (kerugian) komprehensif lainnya				
	a. Penyesuaian akibat penjabaran laporan keuangan dalam mata uang asing	72.694	83.282	47.677	56.794
	b. Keuntungan (kerugian) dari perubahan nilai aset keuangan dalam kelompok tersedia untuk dijual	(528.757)	(678.465)	(506.069)	(783.650)
	c. Bagian efektif lindung nilai arus kas	-	-	-	-
	d. Selisih penilaian kembali aset tetap	-	-	-	-
	e. Bagian pendapatan komprehensif lain dari entitas asosiasi	-	-	-	-
	f. Keuntungan (kerugian) aktuarial program manfaat pasti	-	-	-	-
	g. Pajak penghasilan terkait dengan laba komprehensif lain	101.158	131.084	96.620	152.121
	h. Lainnya	-	-	-	-
21.	Selisih kuasi reorganisasi	-	-	-	-
22.	Selisih restrukturisasi entitas sepengendali	-	-	-	-
23.	Ekuitas lainnya	-	-	-	-
24.	Cadangan				
	a. Cadangan umum	2.333.333	2.333.333	2.333.333	2.333.333
	b. Cadangan tujuan	547.000	547.000	547.000	547.000
25.	Laba/rugi				
	a. Tahun-tahun lalu *)	24.961.431	16.523.449	27.695.065	18.379.150
	b. Tahun berjalan	14.301.901	11.377.033	15.504.067	12.246.044
	TOTAL EKUITAS YANG DAPAT DIATRIBUSIKAN KEPADA PEMILIK	70.651.187	59.179.143	74.580.120	61.793.219
26	Kepentingan non pengendali	-	-	1.952.745	861.189
	TOTAL EKUITAS	70.651.187	59.179.143	76.532.865	62.654.408
	TOTAL LIABILITAS DAN EKUITAS	**563.105.056**	**489.106.664**	**635.618.708**	**551.891.704**

*) Setelah eliminasi saldo rugi sebesar Rp162.874.901 juta dengan agio saham/tambahan modal disetor melalui kuasi-reorganisasi pada tanggal 30 April 2003.
**) Saldo konsolidasian termasuk dana syirkah temporer dari Anak Perusahaan.
***) Termasuk didalamnya Surat Berharga yang dimiliki Anak Perusahaan dengan klasifikasi "Diukur pada Biaya Perolehan", sesuai dengan PSAK 110 "Akuntansi Sukuk", yang berlaku efektif sejak 1 Januari 2012.

Laporan Laba Rugi Komprehensif Perusahaan Induk
Untuk Tahun yang Berakhir Pada Tanggal 31 Desember 2012 dan 2011 (Dalam Jutaan Rupiah)

NO.	POS-POS	BANK 31 Desember 2012 (diaudit)	BANK 31 Desember 2011 (diaudit)	KONSOLIDASI 31 Desember 2012 (diaudit)	KONSOLIDASI 31 Desember 2011 (diaudit)
A	Pendapatan dan Beban Bunga serta Pendapatan Premi dan Beban Klaim				
1	Pendapatan bunga	36.800.542	33.041.031	42.550.442	37.730.019
	a. Rupiah	34.317.199	30.880.486	39.904.930	35.451.103
	b. Valuta asing	2.483.343	2.160.545	2.645.512	2.278.916
2	Beban bunga	11.840.200	13.053.097	14.128.901	15.194.863
	a. Rupiah	11.371.943	12.798.264	13.646.708	14.917.647
	b. Valuta asing	468.257	254.833	482.193	277.216
	Pendapatan (Beban) Bunga Bersih	24.960.342	19.987.934	28.421.541	22.535.156
3	Pendapatan premi	-	-	5.664.495	4.806.087
4	Beban klaim	-	-	3.501.423	2.991.114
	Pendapatan Premi (Beban Klaim) Bersih	-	-	2.163.072	1.814.973
	Pendapatan (Beban Bunga) Bersih serta Pendapatan Premi (Beban Klaim) Bersih	24.960.342	19.987.934	30.584.613	24.350.129
B	Pendapatan dan Beban Operasional selain Bunga				
1	Pendapatan Operasional Selain Bunga	11.185.538	11.344.015	12.302.311	12.535.014
	a. Peningkatan nilai wajar aset keuangan (mark to market)				
	i. Surat berharga	4.274	9.034	42.470	69.903
	ii. Kredit	-	-	-	-
	iii. Spot dan derivatif	913.054	662.831	913.054	662.830
	iv. Aset keuangan lainnya	-	-	-	-
	b. Penurunan nilai wajar kewajiban keuangan (mark to market)	-	-	-	-
	c. Keuntungan penjualan aset keuangan				
	i. Surat berharga	287.327	121.945	296.739	117.136
	ii. Kredit	-	-	-	-
	iii. Aset keuangan lainnya	-	-	-	-
	d. Keuntungan transaksi spot dan derivatif (realised)	156.776	131.415	181.422	149.885
	e. Keuntungan dari penyertaan dengan *equity method*	-	-	-	-
	f. Dividen	279.222	225.345	1	402
	g. Komisi/provisi/fee dan administrasi	6.365.600	5.443.850	7.377.213	6.558.058
	h. Pemulihan atas cadangan kerugian penurunan nilai	204.994	704.747	65.280	579.624
	i. Pendapatan lainnya	2.974.291	4.044.848	3.426.132	4.397.176
2	Beban Operasional Selain Bunga	18.837.645	16.781.087	23.261.505	20.536.210
	a. Penurunan nilai wajar aset keuangan (mark to market)				
	i. Surat Berharga	-	-	-	-
	ii. Kredit	-	-	-	-
	iii. Spot dan derivatif	-	-	-	-
	iv. Aset keuangan lainnya	-	-	-	-
	b. Peningkatan nilai wajar kewajiban keuangan (mark to market)	-	-	-	-
	c. Kerugian penjualan aset keuangan				
	i. Surat Berharga	-	-	-	-
	ii. Kredit	-	-	-	-
	iii. Aset keuangan lainnya	-	-	-	-
	d. Kerugian transaksi spot dan derivatif (realised)	-	-	-	-
	e. Kerugian penurunan nilai aset keuangan (impairment)				
	i. Surat Berharga	-	-	16.740	2.689
	ii. Kredit	3.151.013	3.080.333	3.414.546	3.407.728
	iii. Pembiayaan syariah	-	-	-	-
	iv. Aset keuangan lainnya	-	-	-	-
	f. Kerugian terkait risiko operasional	26.215	54.598	26.214	54.598
	g. Kerugian dari penyertaan dengan *equity method*	-	-	-	-
	h. Komisi/provisi/fee dan administrasi	461.941	471.587	461.941	471.587
	i. Kerugian penurunan nilai aset lainnya	-	-	-	-
	j. Beban tenaga kerja	6.193.255	5.097.336	7.663.431	6.430.088
	k. Beban promosi	839.964	792.254	1.000.810	960.510
	l. Beban lainnya	8.165.257	7.284.979	10.677.823	9.209.010
	Pendapatan (Beban) Operasional Selain Bunga Bersih	(7.652.107)	(5.437.072)	(10.959.194)	(8.001.196)
	LABA (RUGI) OPERASIONAL	17.308.235	14.550.862	19.625.419	16.348.933
	PENDAPATAN DAN BEBAN NON OPERASIONAL				
1	Keuntungan (kerugian) penjualan aset tetap dan inventaris	898	33.730	4.558	37.539
2	Keuntungan (kerugian) penjabaran transaksi valuta asing	-	-	-	-
3	Pendapatan (beban) non operasional lainnya	740.696	55.129	874.291	125.563
	LABA (RUGI) NON OPERASIONAL	741.594	88.859	878.849	163.102
	LABA (RUGI) TAHUN BERJALAN SEBELUM PAJAK	18.049.829	14.639.721	20.504.268	16.512.035
	Pajak penghasilan				
	a. Taksiran pajak tahun berjalan	(3.906.338)	(2.619.107)	(4.640.513)	(3.172.540)
	b. Pendapatan (beban) pajak tangguhan	158.410	(643.581)	179.863	(643.610)
	LABA (RUGI) TAHUN BERJALAN SETELAH PAJAK BERSIH	14.301.901	11.377.033	16.043.618	12.695.885
	PENDAPATAN KOMPREHENSIF LAIN				
	a. Penyesuaian akibat penjabaran laporan keuangan dalam mata uang asing	(10.588)	(16.893)	(9.117)	(12.799)
	b. Keuntungan (kerugian) dari perubahan nilai aset keuangan dalam kelompok tersedia untuk dijual	149.708	(149.080)	277.581	(254.500)
	c. Bagian efektif lindung nilai arus kas	-	-	-	-
	d. Keuntungan revaluasi aset tetap	-	-	-	-
	e. Bagian pendapatan komprehensif lain dari entitas asosiasi	-	-	-	-
	f. Keuntungan (kerugian) aktuarial program manfaat pasti	-	-	-	-
	g. Pajak penghasilan terkait dengan laba komprehensif lain	(29.926)	29.786	(55.501)	50.870
	h. Lainnya	-	-	-	-
	Pendapatan Komprehensif lain tahun berjalan - net pajak penghasilan terkait	109.194	(136.187)	212.963	(216.429)
	TOTAL LABA KOMPREHENSIF TAHUN BERJALAN	14.411.095	11.240.846	16.256.581	12.479.456
	Laba yang dapat diatribusikan kepada:				
	PEMILIK	14.301.901	11.377.033	15.504.067	12.246.044
	KEPENTINGAN NON PENGENDALI	-	-	539.551	449.841
	TOTAL LABA TAHUN BERJALAN	14.301.901	11.377.033	16.043.618	12.695.885
	Total Laba Komprehensif yang dapat diatribusikan kepada:				
	PEMILIK	14.411.095	11.240.846	15.717.030	12.029.615
	KEPENTINGAN NON PENGENDALI	-	-	539.551	449.841
	TOTAL LABA KOMPREHENSIF TAHUN BERJALAN	14.411.095	11.240.846	16.256.581	12.479.456
	TRANSFER LABA (RUGI) KE KANTOR PUSAT	-	-	-	-
	DIVIDEN *)	-	2.449.209	-	2.449.209
	LABA BERSIH PER SAHAM	-	-	664,46	529,33

*) Dividen yang dibagikan atas laba bersih tahun 2011 sebesar Rp2.449.209 berdasarkan keputusan RUPS pada tanggal 23 April 2012.

Laporan Komitmen dan Kontinjensi Perusahaan Induk
Per - 31 Desember 2012 dan 2011 (Dalam Jutaan Rupiah)

NO.	POS-POS	BANK 31 Desember 2012 (diaudit)	BANK 31 Desember 2011 (diaudit)	KONSOLIDASI 31 Desember 2012 (diaudit)	KONSOLIDASI 31 Desember 2011 (diaudit)
I	TAGIHAN KOMITMEN				
	1. Fasilitas pinjaman yang belum digunakan				
	a. Rupiah	-	-	-	-
	b. Valuta asing	-	-	-	-
	2. Posisi pembelian spot dan derivatif yang masih berjalan	93.280	238.525	99.522	623.058
	3. Lainnya	-	-	-	-
II	KEWAJIBAN KOMITMEN				
	1. Fasilitas kredit kepada nasabah yang belum ditarik				
	a. BUMN				
	i Committed				
	- Rupiah	10.555.252	9.504.077	10.555.252	9.504.077
	- Valuta asing	429.736	300.478	429.736	300.478
	ii Uncommitted				
	- Rupiah	9.889.235	6.086.260	9.889.235	6.086.260
	- Valuta asing	455.415	679.688	455.415	679.688
	b. Lainnya				
	i Committed	18.317.538	16.537.631	18.326.668	16.554.108
	ii Uncommitted	41.783.658	35.024.658	43.538.037	36.389.080
	2. Fasilitas kredit kepada bank lain yang belum ditarik				
	a. Committed				
	i Rupiah	68.373	47.818	68.373	68.368
	ii Valuta asing	-	-	-	-
	b. Uncommitted				
	i Rupiah	134.788	108.923	134.788	115.114
	ii Valuta asing	-	-	-	-
	3. Irrevocable L/C yang masih berjalan				
	a. L/C luar negeri	9.513.676	9.736.868	9.575.542	9.810.830
	b. L/C dalam negeri	2.378.427	2.243.545	2.389.196	2.259.960
	4. Posisi penjualan spot dan derivatif yang masih berjalan	121.232	314.052	127.464	696.432
	5. Lainnya	-	-	-	-
III	TAGIHAN KONTINJENSI				
	1. Garansi yang diterima				
	a. Rupiah	251.694	371.132	254.097	371.232
	b. Valuta asing	9.916.800	5.324.499	9.919.327	5.336.210
	2. Pendapatan bunga dalam penyelesaian				
	a. Bunga kredit yang diberikan	5.669.484	5.160.713	5.674.413	5.164.416
	b. Bunga lainnya	51.949	56.394	234.732	183.988
	3. Lainnya	32.729	32.729	32.729	32.729
IV	KEWAJIBAN KONTINJENSI				
	1. Garansi yang diberikan				
	a. Rupiah	22.329.910	16.607.997	22.541.654	16.820.394
	b. Valuta asing	25.951.138	15.777.728	26.057.908	15.894.417
	2. Lainnya	247.777	70.264	247.777	70.264

Laporan Perubahan Ekuitas Perusahaan Induk
Untuk Tahun-tahun yang Berakhir Pada Tanggal 31 Desember 2012 dan 2011 (Dinyatakan dalam Jutaan Rupiah, kecuali dinyatakan lain)

	Modal Ditempatkan dan Disetor	Tambahan Modal Disetor/ Agio Saham	Selisih Kurs Karena Penjabaran Laporan Keuangan Dalam Mata Uang Asing	Kerugian Bersih yang belum Direalisasi dari Penurunan nilai Wajar Efek-efek dan Obligasi Pemerintah yang Tersedia untuk Dijual Setelah Dikurangi Pajak Tangguhan	Saldo laba *): Sudah Ditentukan Penggunaannya	Saldo laba *): Belum Ditentukan Penggunaannya	Saldo laba *): Jumlah	Jumlah Ekuitas
Saldo pada tanggal 1 Januari 2011	10.498.247	6.960.680	100.175	(428.087)	5.706.921	16.879.564	22.586.485	39.717.500
Penambahan Modal melalui Penawaran Umum Terbatas (PUT) dengan Hak Memesan Efek Terlebih Dahulu (HMETD) setelah dikurangi biaya-biaya yang terkait PUT	1.168.420	10.235.080	-	-	-	-	-	11.403.500
Pembentukan cadangan umum dan khusus dari laba bersih tahun 2010	-	-	-	-	220.347	(220.347)	-	-
Pembayaran dividen dari laba bersih tahun 2010	-	-	-	-	-	(2.813.973)	(2.813.973)	(2.813.973)
Alokasi laba bersih tahun 2010 untuk Dana Program Kemitraan dan Dana Bina Lingkungan	-	-	-	-	-	(368.730)	(368.730)	(368.730)
Laba komprehensif untuk tahun yang berakhir pada tanggal 31 Desember 2011	-	-	(16.893)	(119.294)	-	11.377.033	11.377.033	11.240.846
Saldo pada tanggal 31 Desember 2011	11.666.667	17.195.760	83.282	(547.381)	5.927.268	24.853.547	30.780.815	59.179.143
Saldo pada tanggal 1 Januari 2012	11.666.667	17.195.760	83.282	(547.381)	5.927.268	24.853.547	30.780.815	59.179.143
Pembayaran dividen dari laba bersih tahun 2011	-	-	-	-	-	(2.449.209)	(2.449.209)	(2.449.209)
Alokasi laba bersih tahun 2011 untuk Dana Program Kemitraan dan Dana Bina Lingkungan	-	-	-	-	-	(489.842)	(489.842)	(489.842)
Laba komprehensif untuk tahun yang berakhir pada tanggal 31 Desember 2012	-	-	(10.588)	119.782	-	14.301.901	14.301.901	14.411.095
Saldo pada tanggal 31 Desember 2012	11.666.667	17.195.760	72.694	(427.599)	5.927.268	36.216.397	42.143.665	70.651.187

*) Saldo rugi sebesar Rp162.874.901 telah dieliminasi dengan tambahan modal disetor/agio saham pada saat kuasireorganisasi pada tanggal 30 April 2003.

PT Bank Syariah Mandiri (BSM) telah menerima berbagai penghargaan internasional dan nasional selama tahun 2012, yaitu:

The Most Trusted Companies
Yayasan Indonesian Institute for Corporate Governance (IICG) bekerjasama dengan Majalah SWA

The Best Islamic Retail Bank in Indonesia
The Asset Hongkong

The Best Islamic Trade Finance Bank in Indonesia
The Asset Hongkong

The Best Islamic Bank in Indonesia 2012
Majalah Asiamoney

The Best CEO Commitment
Dunamis bekerjasama dengan Indonesia Human Capital Study (IHCS)

The Best CEO
Business Review dalam Anugrah Perbankan Indonesia (API)

Word of Mouth Marketing Award 2012
Majalah SWA bekerjasama dengan Onbee Marketing Research

Indonesia Woman Survey Award 2012
Majalah Kartini

Infobank Platinum Trophy Award
Majalah Infobank

The Best Islamic Bank in Indonesia
The Asset Hongkong

Indonesia Brand Champion Award (Islamic Banking)
Markplus bekerjasama dengan Majalah Markplus Insight

Indonesia Bank Loyalty Champion 2012
Majalah Infobank bekerja sama dengan Markplus

Indonesia Banking Award 2012
ABFI Perbanas bekerjasama dengan Majalah Tempo

Indonesia Brand Equity Champion (Islamic Banking)
Markplus bekerjasama dengan Majalah Markplus Insight

Annual Report Award 2011
Kementerian Keuangan, BI, Bapepam-LK, BEI, IAI, KNKG, Dirjen Pajak

Indonesia Best Brand Award (Platinum)
Majalah SWA bekerjasama dengan MARS

Best Syariah 2012
Grup Majalah Investor

The Best Sharia Finance Award 2012
Majalah Infobank

The Best Employee Net Promoter Score
Dunamis bekerjasama dengan Indonesia Human Capital Study (IHCS)

The Best for All Criteria
Dunamis berdasarkan Hasil Survey Indonesia Human Capital Study (IHCS)

Service Quality Award 2012
Majalah Service Excellence bekerjasama dengan Carre Customer Satisfaction and Loyalty

Islamic Banker of The Year
Edbizz Consulting dan Global Islamic Finance Award (GIFA)

The Best Islamic Bank in Financial Aspect
Business Review dalam Anugrah Perbankan Indonesia (API)

The Best Islamic Bank in Marketing
Business Review dalam Anugrah Perbankan Indonesia (API)

The Best Islamic Bank in Human Capital Development
Business Review dalam Anugrah Perbankan Indonesia (API)

The Best Islamic Bank in Compliance
Business Review dalam Anugrah Perbankan Indonesia (API)

The Best Islamic Bank in Risk Management
Business Review dalam Anugrah Perbankan Indonesia (API)

The Best Islamic Bank in Communication
Business Review dalam Anugrah Perbankan Indonesia (API)

The Best Islamic Bank
Business Review dalam Anugrah Perbankan Indonesia (API)

The Best Islamic Bank in Indonesia 2012
Redmoney bekerjasama dengan Islamic Finance News

Indonesia Corporate Transformation 2012
Majalah SWA bekerjasama dengan Win Solution

syariah mandiri call 14040
atau (021) 2953-4040

Lebih Adil dan Menenteramkan

IAIN JEMBER
digilib.iain-jember.ac.id • digilib.iain-jember.ac.id • digilib.iain-jember.ac.id • digilib.iain-jember.ac.id • digilib.iain-jember.ac.id • digilib.iain-jember.ac.id

www.syariahmandiri.co.id

mandiri syariah

Laporan Keuangan PT Bank Syariah Mandiri dan Perusahaan Induk

Laporan Posisi Keuangan
Per - 31 Desember 2013 dan 2012 (Dalam Jutaan Rupiah)

No.	POS-POS	2013	2012
	ASET		
1	Kas	1.444.785	1.108.283
2	Penempatan Pada BI		
	a. Giro Wadiah	3.238.728	2.242.456
	b. SBIS	5.500.000	3.125.000
3	Penempatan Pada Bank Lain		
	a. Rupiah	226.696	221.221
	PPAP -/-	(7.426)	(4.423)
	b. Valuta asing	630	499
	PPAP -/-	(6)	(5)
4	Surat Berharga Yang Dimiliki		
	a. Rupiah		
	i. Dimiliki hingga jatuh tempo	-	-
	ii. Lainnya	1.935.359	2.068.541
	PPAP -/-	(143.320)	(143.973)
	b. Valuta asing		
	i. Dimiliki hingga jatuh tempo	-	-
	ii. Lainnya	-	-
	PPAP -/-	-	-
5	Piutang Murabahah		
	a. Rupiah		
	a.1. Terkait dengan bank		
	1. Piutang Murabahah	173.300	292.244
	2. Pendapatan Margin Murabahah yang ditangguhkan -/-	(51.729)	(85.212)
	a.2. Tidak terkait dengan bank		
	1. Piutang Murabahah	43.515.113	35.816.466
	2. Pendapatan Margin Murabahah yang ditangguhkan -/-	(12.923.435)	(10.443.341)
	PPAP -/-	(934.204)	(775.778)
	b. Valuta asing		
	b.1. Terkait dengan bank		
	1. Piutang Murabahah	-	-
	2. Pendapatan Margin Murabahah yang ditangguhkan -/-	-	-
	b.2. Tidak terkait dengan bank		
	1. Piutang Murabahah	2.881.250	2.272.567
	2. Pendapatan Margin Murabahah yang ditangguhkan -/-	(398.927)	(315.085)
	PPAP -/-	(26.490)	(19.487)
6	Piutang Salam	-	-
	PPAP -/-	-	-
7	Piutang Istishna	72.336	88.356
	Pendapatan Margin Istishna yang ditangguhkan -/-	(14.383)	(20.373)
	PPAP -/-	(9.990)	(1.100)
8	Piutang Qardh	5.612.899	6.199.013
	PPAP -/-	(58.316)	(65.614)
9	Pembiayaan		
	a. Rupiah		
	a. 1.Terkait dengan bank	237.918	412.346
	a.2. Tidak terkait dengan bank	10.713.033	9.836.209
	PPAP -/-	(491.438)	(397.879)
	b. Valuta asing		
	b.1. Terkait dengan bank	-	-
	b.2. Tidak terkait dengan bank	162.273	213.552
	PPAP -/-	(3.047)	(2.073)
10	Persediaan	-	-
11	Ijarah		
	a. Aset Ijarah	456.551	375.243
	b. Akumulasi Penyusutan/Amortisasi Aset Ijarah -/-	(188.999)	(183.778)
	PPAP -/-	-	-
12	Tagihan Lainnya	-	-
	PPAP -/-	-	-
13	Penyertaan	-	-
	PPAP -/-	-	-
14	Aset Istishna' dalam penyelesaian	-	-
15	Termin Istishna -/-	-	-
16	Pendapatan yang akan diterima	216.774	210.025
17	Biaya dibayar dimuka	547.357	625.077
18	Uang muka pajak	12.941	-
19	Aset pajak tangguhan	145.609	122.002
20	Aset Tetap dan Inventaris	1.435.572	1.207.883
	Akumulasi Penyusutan Aset tetap dan Inventaris -/-	(647.701)	(464.285)
21	Agunan yang diambil alih	13.062	13.062
	PPANP -/-	(13.062)	(13.062)
22	Aset lain-lain	1.335.648	714.819
	TOTAL ASET	**63.965.361**	**54.229.396**
	PASIVA		
1	Dana Simpanan Wadiah		
	a. Giro Wadiah	7.507.387	6.430.912
	b. Tabungan Wadiah	1.607.950	901.524
2	Liabilitas segera lainnya	718.813	708.626
3	Liabilitas kepada Bank Indonesia		
	a. FPJPS	-	-
	b. Lainnya	-	-
4	Liabilitas Kepada Bank Lain	256.471	341.795
5	Surat Berharga Yang Diterbitkan	500.000	500.000
6	Pembiayaan/Pinjaman Yang Diterima		
	a. Rupiah		
	i. Terkait dengan bank	-	-
	ii. Tidak terkait dengan bank	600.000	600.000
	b. Valuta asing		
	i. Terkait dengan bank	-	-
	ii. Tidak terkait dengan bank	-	-
7	Estimasi kerugian komitmen dan kontijensi	2.694	2.971
8	Beban yang masih harus dibayar	56.965	39.953
9	Taksiran pajak penghasilan	-	-
10	Liabilitas pajak tangguhan	-	-
11	Liabilitas Lainnya	1.200.464	1.167.391
12	Pinjaman Subordinasi		
	a. Rupiah		
	i. Terkait dengan bank	-	-
	ii. Tidak terkait dengan bank	-	-
	b. Valuta asing		
	i. Terkait dengan bank	-	-
	ii. Tidak terkait dengan bank	-	-
13	Rupa-rupa Pasiva	-	-
14	Modal Pinjaman	-	-
15	Hak minoritas	-	-
16	Dana Investasi Tidak Terikat (Mudharabah Mutlaqah)		
	a. Tabungan Mudharabah	19.818.365	17.528.889
	b. Deposito Mudharabah		
	b.1. Rupiah	24.361.000	20.579.200
	b.2. Valas	2.473.253	1.247.444
17	Ekuitas		
	a. Modal disetor	1.489.022	1.458.244
	b. Agio(disagio)	-	-
	c. Modal Sumbangan	-	-
	d. Dana setoran modal	-	-
	e. Penyesuaian akibat penjabaran laporan keuangan	-	-
	f. Selisih penilaian kembali aktiva tetap	-	-
	g. Laba (rugi) yang belum direalisasikan dari surat berharga	(446)	264
	h. Saldo laba(rugi)	3.373.423	2.722.183
	TOTAL PASIVA	**63.965.361**	**54.229.396**

Laporan Perubahan Ekuitas Tahun yang Berakhir
Pada tanggal-tanggal 31 Desember 2013 dan 2012 (Dalam Jutaan Rupiah)

	Modal Saham Ditempatkan dan Disetor Penuh	Keuntungan yang belum direalisasi atas surat-surat berharga yang tersedia untuk dijual - Bersih setelah Pajak Tangguhan	Saldo Laba: Telah Ditentukan Penggunaannya	Saldo Laba: Belum Ditentukan Penggunaannya	Jumlah Ekuitas
Saldo per 31 Desember 2011	1.158.244	5.069	206.993	1.702.959	3.073.265
Dampak atas penerapan PSAK No.110	-	(6.540)	-	6.540	-
Keuntungan yang belum direalisasi atas surat-surat berharga yang tersedia untuk dijual - bersihsetelah pajak tangguhan	-	1.735	-	-	1.735
Pembentukan cadangan umum	-	-	24.656	(24.656)	-
Penambahan modal saham	300.000	-	-	-	300.000
Laba bersih tahun 2012	-	-	-	805.691	805.691
Saldo per 31 Desember 2012	1.458.244	264	231.649	2.490.534	4.180.691
Keuntungan yang belum direalisasi atas surat-surat berharga yang tersedia untuk dijual - bersih setelah pajak tangguhan	-	(710)	-	-	(710)
Pembentukan cadangan umum	-	-	60.000	(60.000)	-
Penambahan modal saham	30.778	-	-	-	30.778
Laba bersih tahun 2013	-	-	-	651.240	651.240
Saldo per 31 Desember 2013	1.489.022	(446)	291.649	3.081.774	4.861.999

Distribusi Bagi Hasil
Periode Desember 2013 (Dalam Ribuan Rupiah)

JENIS PENGHIMPUNAN	SALDO RATA-RATA	PENDAPATAN YANG HARUS DIBAGI HASIL	PORSI PEMILIK DANA: NISBAH	PORSI PEMILIK DANA: JUMLAH BONUS DAN BAGI HASIL	PORSI PEMILIK DANA: INDIKASI RATE OF RETURN
	A	B	C	D	E
1. Simpanan Wadiah	8.446.585.880	71.219.301		5.713.606	
a. Bank	33.349.745	281.196		22.495	0,81%
b. Non Bank	8.413.236.135	70.938.105		5.691.111	0,81%
2. Tabungan Mudharabah	19.552.979.742	164.865.375		47.377.212	
a. Bank	143.915.065	1.213.453	33,43%	405.648	3,38%
b. Non Bank	19.409.064.677	163.651.922	28,70%	46.971.564	2,90%
3. Deposito Mudharabah	27.752.708.773	234.003.246		107.728.909	
a. Bank	93.147.211	785.392		356.438	
- 1 bulan	74.126.750	625.016	45,00%	281.257	4,55%
- 3 bulan	10.140.211	85.500	46,00%	39.330	4,65%
- 6 bulan	1.122.441	9.464	47,00%	4.448	4,76%
- 12 bulan	7.757.809	65.412	48,01%	31.403	4,86%
b. Non Bank	27.659.561.562	233.217.854		107.372.471	
- 1 bulan	18.006.762.248	151.828.092	45,50%	69.083.500	4,60%
- 3 bulan	4.087.789.147	34.467.120	46,79%	16.127.769	4,73%
- 6 bulan	2.299.543.054	19.389.117	44,17%	8.563.549	4,47%
- 12 bulan	3.265.467.113	27.533.525	49,39%	13.597.653	5,00%
TOTAL	55.752.274.395	470.087.922		160.819.727	

Laporan Laba Rugi Komprehensif
Periode: 01 Januari s.d. 31 Desember 2013 dan 2012 (Dalam Jutaan Rupiah)

No.	POS-POS	2013	2012
	PENDAPATAN DAN BEBAN OPERASIONAL		
I.	PENDAPATAN OPERASIONAL	6.776.206	6.055.278
	A. Pendapatan dari Penyaluran Dana	5.583.342	4.917.358
	1. Dari Pihak Ketiga Bukan bank		
	a. Pendapatan Margin Murabahah	3.773.500	3.077.632
	b. Pendapatan Bersih Salam Pararel	-	-
	c. Pendapatan Bersih Istishna Pararel		
	i. Pendapatan Istishna	6.131	4.124
	ii. Harga Pokok Istishna -/-	-	-
	d. Pendapatan Sewa Ijarah	188.168	265.675
	e. Pendapatan Bagi Hasil Mudharabah	543.973	629.465
	f. Pendapatan Bagi Hasil Musyarakah	704.007	602.855
	g. Pendapatan dari penyertaan	-	-
	h. Lainnya	166.523	216.055
	2. Dari Bank Indonesia		
	a. Pendapatan SBIS	9.034	2.757
	b. Lainnya	186.524	114.881
	3. Dari Bank-bank lain di Indonesia		
	a. Bonus dari Bank Syariah lain	162	160
	b. Pendapatan Bagi Hasil Mudharabah		
	i. Tabungan Mudharabah	-	-
	ii. Deposito Mudharabah	2.699	854
	iii. Sertifikat Investasi Mudharabah Antarbank	2.621	2.900
	iv. Lainnya	-	-
	c. Lainnya	-	-
	B. Pendapatan Operasional Lainnya	1.192.864	1.137.920
	1. Jasa Investasi Terikat (Mudharabah Muqayadah)	289	7.023
	2. Jasa layanan	628.083	653.772
	3. Pendapatan dari transaksi valuta asing	29.259	18.784
	4. Koreksi PPAP	-	-
	5. Koreksi Penyisihan Penghapusan Transaksi Rekening Administratif	-	-
	6. Lainnya	535.233	458.341
II.	Bagi Hasil Untuk Investor Dana Investasi Tidak Terikat -/-	2.128.642	1.967.158
	1. Pihak ketiga bukan bank		
	a. Tabungan Mudharabah	562.314	509.593
	b. Deposito Mudharabah	1.467.733	1.364.852
	c. Lainnya	86.177	77.195
	2. Bank Indonesia		
	a. FPJP Syariah	-	-
	b. Lainnya	-	-
	3. Bank-bank lain di Indonesia dan diluar Indonesia		
	a. Tabungan Mudharabah	5.526	4.742
	b. Deposito Mudharabah	5.910	10.099
	c. Sertifikat Investasi Mudharabah Antarbank	982	677
	d. Lainnya	-	-
III.	Pendapatan Operasional setelah distribusi bagi hasil untuk Investor Dana Investasi Tidak Terikat (I - II)	4.647.564	4.088.120
IV.	Beban (pendapatan) penyisihan penghapusan aktiva	1.017.679	608.212
V.	Beban (pendapatan) estimasi kerugian komitmen dan kontinjensi	(1.660)	193
VI.	Beban Opersional Lainnya	2.756.642	2.388.613
	A. Beban Bonus Titipan Wadiah	66.907	42.942
	B. Beban Administrasi dan umum	533.459	468.398
	C. Beban Personalia	1.192.403	973.160
	D. Beban penurunan nilai surat berharga	-	-
	E. Beban transaksi valuta asing	-	-
	F. Beban promosi	81.185	107.456
	G. Beban lainnya	882.688	796.657
VII.	Laba (Rugi) Operasional (III-(IV+V+VI))	874.903	1.091.102
	PENDAPATAN DAN BEBAN NON OPERASIONAL		
VIII.	Pendapatan Non Operasional	9.747	7.454
IX.	Beban Non Operasinal	814	1.423
X.	Laba (Rugi) Non Operasional (VIII - IX)	8.933	6.031
XI.	Laba (Rugi) Tahun Berjalan (VII + X)	883.836	1.097.133
XII.	Taksiran Pajak Penghasilan	232.596	291.442
XIII.	Jumlah Laba (Rugi)	651.240	805.691
XIV.	Hak Minoritas	-	-
XV.	Saldo Laba (Rugi) awal tahun	2.722.183	1.909.952
XVI.	Dividen	-	-
XVII.	Lainnya	-	6.540
XVIII.	Saldo Laba (Rugi) akhir periode	3.373.423	2.722.183
XIX.	Laba bersih per saham	2.232	3.382
	LABA NETO		
	Laba neto yang dapat diatribusikan kepada pemilik entitas induk	651.240	805.691
	Kepentingan non pengendali	-	-
	TOTAL LABA NETO	651.240	805.691
	PENGHASILAN KOMPREHENSIF LAIN		
	Surplus revaluasi	-	-
	Keuntungan/kerugian aktuarial	-	-
	Selisih kurs penjabaran laporan keuangan	-	-
	Keuntungan yang belum direalisasi atas surat-surat berharga yang tersedia untuk dijual, bersih setelah pajak tangguhan	(710)	1.735
	Jumlah	(710)	1.735
	LABA KOMPREHENSIF		
	Laba komprehensif yang dapat diatribusikan kepada pemilik entitas induk	650.530	807.426
	Kepentingan non pengendali	-	-
	TOTAL LABA KOMPREHENSIF TAHUN BERJALAN	650.530	807.426

Laporan Komitmen dan Kontinjensi
Per - 31 Desember 2013 dan 2012 (Dalam Jutaan Rupiah)

No.	POS-POS	2013	2012
	KOMITMEN		
	Tagihan Komitmen		
1.	Fasilitas Pembiayaan Yang diterima dan belum digunakan	-	-
2.	Posisi Pembelian Spot Yang Masih Berjalan		
	a. Terkait dengan Bank	-	-
	b. Tidak Terkait dengan Bank	-	-
3.	Posisi Pembelian Forward Yang Masih Berjalan		
	a. Terkait dengan Bank	-	-
	b. Tidak Terkait dengan Bank	-	-
4.	Lainnya	-	-
	Jumlah Tagihan Komitmen	-	-
	Kewajiban Komitmen		
1.	Fasilitas Piutang Qardh yang belum ditarik	-	279
2.	Fasilitas Pembiayaan kepada nasabah yang belum ditarik		
	a. Pembiayaan Mudharabah	562.440	618.162
	b. Pembiayaan Musyarakah	676.488	1.118.998
3.	Fasilitas Pembiayaan kepada Bank Syariah Lain yang belum ditarik	-	-
4.	Irrevocable L/C yang masih berjalan	156.711	51.626
5.	Posisi Penjualan Spot Yang Masih Berjalan		
	a. Terkait dengan Bank	-	-
	b. Tidak Terkait dengan Bank	-	-
6.	Posisi Penjualan Forward Yang Masih Berjalan		
	a. Terkait dengan Bank	-	-
	b. Tidak Terkait dengan Bank	-	-
7.	Lainnya	-	-
	Jumlah Kewajiban Komitmen	1.395.639	1.789.065
	JUMLAH KOMITMEN BERSIH	(1.395.639)	(1.789.065)
	KONTINJENSI		
	Tagihan Kontinjensi		
1.	Garansi (Kafalah) Yang Diterima	5.895	4.929
2.	Pendapatan yang akan diterima (non-lancar)		
	a. Terkait dengan Bank		
	b. Tidak Terkait dengan Bank	443.707	182.783
3.	Lainnya	-	-
	Jumlah Tagihan Kontinjensi	449.602	187.712
	Kewajiban Kontinjensi		
1.	Garansi (Kafalah) Yang Diberikan	150.884	313.827
2.	Lainnya	-	-
	Jumlah Kewajiban Kontinjensi	150.884	313.827
	JUMLAH KONTINJENSI BERSIH	298.718	(126.115)

Laporan Sumber dan Penggunaan Dana ZIS
Periode yang berakhir pada 31 Desember 2013 dan 2012 (Dalam Jutaan Rupiah)

No.	URAIAN	2013	2012
1.	Sumber dana ZIS pada awal periode	48.612	47.926
2.	Sumber dana ZIS		
	a. Zakat dari Bank	22.662	28.132
	b. Zakat dari pihak luar Bank	8.395	9.150
	c. Infaq dan shadaqah	-	-
	Total Sumber Dana	31.057	37.282
3.	Penggunaan dana ZIS		
	3.1. Disalurkan ke lembaga lain		
	a. Dompet Dhuafa Republika	-	-
	b. Baitul Maal Hidayatullah	-	-
	c. Baitul Maal Muamalat	-	-
	d. Bamuis BNI	-	-
	e. Dompet Peduli Ummat Daarut Tauhid	-	-
	f. LAZIS Dewan Da'wah Islamiyah Indonesia	-	-
	g. LAZIS Muhammadiyah	-	-
	h. LAZNAS BMT	-	-
	i. LAZNAS BSM Ummat	24.263	36.596
	j. LAZNAS Persis	-	-
	k. Pos Keadilan Peduli Ummat (PKPU)	-	-
	l. Rumah Zakat Indonesia (DSUQ)	-	-
	m. Yayasan Amanah Takaful	-	-
	n. Yayasan Baitul Maal Bank Rakyat Indonesia	-	-
	o. Yayasan Dana Sosial Al Falah	-	-
	p. Lainnya	-	-
	3.2. Disalurkan sendiri	-	-
	Total Penggunaan	24.263	36.596
4.	Kenaikan (penurunan) sumber atas penggunaan	6.794	686
5.	Sumber dana ZIS pada akhir periode	55.406	48.612

Kualitas Aktiva Produktif dan Informasi Lainnya
Per - 31 Desember 2013 dan 2012 (Dalam Jutaan Rupiah)

No.	POS-POS	2013 L	2013 DPK	2013 KL	2013 D	2013 M	2013 JUMLAH	2012 L	2012 DPK	2012 KL	2012 D	2012 M	2012 JUMLAH
A.	**Pihak Terkait**												
1.	Penempatan pada Bank Lain	-	-	-	-	-	-	-	-	-	-	-	-
2.	Penempatan pada Bank Indonesia	-	-	-	-	-	-	-	-	-	-	-	-
3.	Surat-surat Berharga Syariah	-	-	-	-	-	-	-	-	-	-	-	-
4.	Piutang												
	a. KUK	-	-	-	-	-	-	-	-	-	-	-	-
	b. Non-KUK	-	-	-	-	-	-	-	-	-	-	-	-
	c. Properti	-	-	-	-	-	-	-	-	-	-	-	-
	i. direstrukturisasi	-	-	-	-	-	-	-	-	-	-	-	-
	ii. tidak direstrukturisasi	-	-	-	-	-	-	-	-	-	-	-	-
	d. Non-properti												
	i. direstrukturisasi	-	-	-	-	-	-	-	-	-	-	-	-
	ii. tidak direstrukturisasi	-	-	-	-	-	-	-	-	-	-	-	-
5.	Pembiayaan :												
	a. KUK	-	-	-	-	-	-	-	-	-	-	-	-
	b. Non-KUK	-	-	-	-	-	-	-	-	-	-	-	-
	c. Properti	-	-	-	-	-	-	-	-	-	-	-	-
	i. direstrukturisasi	-	-	-	-	-	-	-	-	-	-	-	-
	ii. tidak direstrukturisasi	-	-	-	-	-	-	-	-	-	-	-	-
	d. Non-properti												
	i. direstrukturisasi	-	-	-	-	-	-	-	-	-	-	-	-
	ii. tidak direstrukturisasi	-	-	-	-	-	-	-	-	-	-	-	-
6.	Penyertaan pada pihak ketiga												
	a. Pada perusahaan keuangan non bank	-	-	-	-	-	-	-	-	-	-	-	-
	b. Dalam rangka restrukturisasi pembiayaan (Lainnya)	-	-	-	-	-	-	-	-	-	-	-	-
7.	Ijarah	-	-	-	-	-	-	-	-	-	-	-	-
8.	Tagihan Lain kepada pihak ketiga	-	-	-	-	-	-	-	-	-	-	-	-
9.	Komitmen dan Kontinjensi kepada pihak ketiga	-	-	-	-	-	-	-	-	-	-	-	-
B.	**Pihak Tidak Terkait**												
1.	Penempatan pada Bank Lain	888.888	-	-	-	-	888.888	601.586	-	-	-	-	601.586
2.	Penempatan pada Bank Indonesia	5.500.000	-	-	-	-	5.500.000	3.125.000	-	-	-	-	3.125.000
3.	Surat-surat Berharga Syariah	1.798.359	-	-	-	137.000	1.935.359	1.816.541	-	-	-	137.000	1.953.541
4.	Piutang												
	a. KUK	3.106.162	307.074	85.581	50.705	193.602	3.743.124	1.778.309	177.640	48.928	20.077	64.759	2.089.713
	b. Non-KUK	32.682.661	1.261.209	409.604	151.805	627.070	35.132.349	29.963.721	1.071.603	335.859	117.173	226.565	31.714.921
	c. Properti												
	i. direstrukturisasi	38.777	13.025	12.860	4.384	21.081	90.127	25.992	10.642	2.283	1.544	3.128	43.589
	ii. tidak direstrukturisasi	5.099.192	146.086	42.432	23.206	120.782	5.431.697	4.264.270	154.624	35.837	13.900	29.233	4.497.863
	d. Non-properti												
	i. direstrukturisasi	697.192	490.006	174.630	58.733	223.023	1.643.584	557.566	580.852	41.916	14.207	60.172	1.254.712
	ii. tidak direstrukturisasi	29.953.661	919.166	265.263	116.187	455.786	31.710.063	26.908.084	610.201	183.793	107.599	198.792	28.008.469
5.	Pembiayaan :												
	a. KUK	999.456	27.488	25.196	13.231	109.702	1.175.073	528.099	38.693	13.262	9.071	15.325	604.451
	b. Non-KUK	9.034.855	389.272	100.804	89.629	314.542	9.929.102	9.099.918	350.095	87.008	42.251	278.383	9.857.656
	c. Properti	-	-	-	-	-	-	-	-	-	-	-	-
	i. direstrukturisasi	-	-	-	-	-	-	-	-	-	-	-	-
	ii. tidak direstrukturisasi	9.069	-	-	-	-	9.069	-	-	-	-	-	-
	d. Non-properti												
	i. direstrukturisasi	247.458	200.228	20.336	35.257	57.816	561.095	378.560	158.165	23.838	6.690	167.830	735.082
	ii. tidak direstrukturisasi	9.777.784	216.532	105.664	67.603	366.428	10.534.011	9.249.458	230.623	76.432	44.632	125.879	9.727.024
6.	Penyertaan pada pihak ketiga												
	a. Pada perusahaan keuangan non bank	-	-	-	-	-	-	-	-	-	-	-	-
	b. Dalam rangka restrukturisasi pembiayaan (Lainnya)	-	-	-	-	-	-	-	-	-	-	-	-
7.	Ijarah	245.442	89.073	244	115	288	335.162	323.091	3.700	210	111	660	327.772
8.	Tagihan Lain kepada pihak ketiga	-	-	-	-	-	-	-	-	-	-	-	-
9.	Komitmen dan Kontinjensi kepada pihak ketiga	307.595	-	-	-	-	307.595	365.453	-	-	-	-	365.453
	JUMLAH	54.563.418	2.074.116	621.429	305.485	1.382.204	58.946.652	47.601.717	1.641.731	485.268	188.683	722.692	50.640.092
10.	PPAP yang wajib dibentuk	456.379	62.593	63.534	92.540	901.509	1.576.555	411.731	70.050	67.867	82.374	651.820	1.283.842
11.	PPAP yang telah dibentuk	456.379	62.593	63.534	192.916	901.509	1.676.931	411.731	111.510	132.583	105.655	651.820	1.413.301
12.	Total Asset Bank Yang dijaminkan												
	a. Pada Bank Indonesia												
	b. Pada Pihak Lain												
13.	Prosentase KUK terhadap Total Pembiayaan						9,80%						6,08%
14.	Prosentase Jumlah Debitur KUK terhadap Total Debitur						14,16%						8,67%
15.	Prosentase UMKM terhadap Total Pembiayaan						31,65%						33,76%
16.	Prosentase Jumlah Debitur UMKM terhadap Total Debitur						18,92%						14,17%

Perhitungan Kewajiban Penyediaan Modal Minimum
Per - 31 Desember 2013 dan 2012 (Dalam Jutaan Rupiah)

No.	KETERANGAN	2013	2012
I.	KOMPONEN MODAL		
A.	MODAL INTI	4.391.216	3.655.579
	1. Modal Disetor	1.489.022	1.458.244
	2. Cadangan Tambahan Modal (Disclosed Reserves)	2.902.194	2.197.335
	a. Agio Saham	-	-
	b. Disagio (-/-)	-	-
	c. Modal Sumbangan	-	-
	d. Cadangan Umum dan Tujuan	291.649	231.649
	e. Laba tahun-tahun lalu setelah diperhitungkan pajak	2.284.925	1.562.841
	f. Rugi tahun-tahun lalu (-/-)	-	-
	g. Laba tahun berjalan setelah diperhitungkan pajak (50%)	325.620	402.845
	h. Rugi tahun berjalan (-/-)	-	-
	i. Selisih penjabaran laporan keuangan Kantor Cabang Luar Negeri		
	1) Selisih Lebih	-	-
	2) Selisih Kurang (-/-)	-	-
	j. Dana Setoran Modal	-	-
	k. Penurunan nilai Penyertaan pada portofolio tersedia untuk dijual (-/-)	-	-
	3. Goodwill (-/-)		
B.	MODAL PELENGKAP (Maks. 100% dari Modal Inti)	953.685	911.731
	1. Selisih Penilaian Kembali Aktiva Tetap	-	-
	2. Cadangan Umum Penyisihan Penghapusan Aktiva Produktif/PPAP (maks. 1,25% dari ATMR)	453.685	411.731
	3. Modal Pinjaman	-	-
	4. Investasi Subordinasi (maks.50% dari Modal Inti)	500.000	500.000
	5. Peningkatan nilai penyertaan pada portofolio tersedia untuk dijual (45%)	-	-
C.	MODAL PELENGKAP TAMBAHAN	-	-
	1. Modal Inti yang dialokasikan untuk Risiko Pasar	-	-
	2. Modal Pelengkap yang tidak digunakan untuk Risiko Penyaluran Dana.	-	-
	3. Investasi Subordinasi untuk Risiko Pasar.	-	-
	4. Jumlah Modal Pelengkap Tambahan (1 s.d 3)	-	-
	5. Jumlah Modal Pelengkap Tambahan yang memenuhi kriteria untuk risiko pasar	-	-
II.	TOTAL MODAL INTI DAN MODAL PELENGKAP (A+B)	5.344.901	4.567.310
III.	TOTAL MODAL INTI,MODAL PELENGKAP, DAN MODAL PELENGKAP TAMBAHAN	5.344.901	4.567.310
IV.	PENYERTAAN (-/-)	-	-
V.	TOTAL MODAL UNTUK RISIKO KREDIT (II – IV)	5.344.901	4.567.310
VI.	TOTAL MODAL UNTUK RISIKO KREDIT DAN RISIKO PASAR (III - IV)	5.344.901	4.567.310
VII.	AKTIVA TERTIMBANG MENURUT RISIKO (ATMR) KREDIT	37.841.216	32.916.532
VIII.	AKTIVA TERTIMBANG MENURUT RISIKO PASAR	63.725	122.534
IX.	AKTIVA TERTIMBANG MENURUT RISIKO KREDIT DAN RISIKO PASAR	37.904.941	33.039.066
X.	RASIO KEWAJIBAN PENYEDIAAN MODAL MINIMUM YANG TERSEDIA UNTUK RISIKO KREDIT (V : VII)	14,12%	13,88%
XI.	RASIO KEWAJIBAN PENYEDIAAN MODAL MINIMUM YANG TERSEDIA UNTUK RISIKO KREDIT DAN RISIKO PASAR (VI : IX)	14,10%	13,82%
XII.	RASIO KEWAJIBAN PENYEDIAAN MODAL MINIMUM YANG DIWAJIBKAN	8,00%	8,00%

Laporan Sumber dan Penggunaan Dana Qardh
Periode yang berakhir pada 31 Desember 2013 dan 2012 (Dalam Jutaan Rupiah)

No.	URAIAN	2013	2012
1.	Sumber Dana Qardh pada awal periode	3.438	3.161
2.	Sumber Dana Qardh		
	a. Infaq dan shadaqah	-	-
	b. Denda	27.300	831
	c. Sumbangan/Hibah	-	8
	d. Pendapatan non-halal	191	454
	e. Lainnya	608	482
	Total Sumber Dana Qardh	28.099	1.775
3.	Penggunaan Dana Qardh		
	a. Pinjaman	-	-
	b. Sumbangan	-	-
	c. Lainnya	528	1.498
	Total Penggunaan Dana Qardh	528	1.498
4.	Kenaikan (penurunan) sumber atas penggunaan	27.571	277
5.	Sumber Dana Qardh pada akhir periode	31.009	3.438

Perhitungan Rasio Keuangan
Per - 31 Desember 2013 dan 2012 (Dalam Persentase)

No.	RASIO-RASIO	2013	2012
I.	Permodalan		
	1. CAR dengan memperhitungkan Risiko Pembiayaan	14,12%	13,88%
	2. CAR dengan memperhitungkan Risiko Pembiayaan dan Risiko Pasar	14,10%	13,82%
	3. Aktiva tetap terhadap modal	26,86%	26,45%
II.	Aktiva Produktif		
	1. Aktiva Produktif bermasalah	3,92%	2,76%
	2. NPF-Gross	4,32%	2,82%
	3. NPF-Netto	2,29%	1,14%
	4. PPA terhadap aktiva produktif	2,84%	2,79%
	5. Pemenuhan PPAP	106,37%	110,08%
III.	Rentabilitas		
	1. ROA	1,53%	2,25%
	2. ROE	44,58%	68,09%
	3. NIM	7,25%	7,25%
	4. BOPO	84,03%	73,00%
IV.	Likuiditas		
	1. FDR	89,37%	94,40%
	2. Quick Ratio	32,08%	28,78%
	3. SIMA terhadap DPK	0,00%	0,00%
	4. Deposan Inti terhadap DPK	26,12%	24,91%
V.	Kepatuhan (Compliance)		
	1a. Persentase Pelanggaran BMPK		
	a1. Pihak terkait	0,00%	0,00%
	a2. Pihak tidak terkait	0,00%	0,00%
	1b. Persentase Pelampauan BMPK		
	b1. Pihak terkait	0,00%	0,00%
	b2. Pihak tidak terkait	0,00%	0,00%
	2. GWM Rupiah	5,22%	5,06%
	3. PDN	1,19%	2,68%

Laporan Perubahan Dana Investasi Terikat
Periode yang berakhir pada 31 Desember 2013 dan 2012 (Dalam Jutaan Rupiah)

	2013	2012
INFORMASI AWAL PERIODE	90.222	243.165
Portfolio Pembiayaan (Project)		
Saldo Awal	90.222	243.165
INFORMASI PERIODE BERJALAN	(532)	(152.943)
Portfolio Pembiayaan (Project)	-	-
Penerimaan dana	-	26.471
Penarikan dana	(1.118)	(180.034)
Keuntungan (rugi) Investasi	874	7.643
Beban/biaya	(288)	(7.023)
Fee/penerimaan bank	-	-
INFORMASI AKHIR PERIODE	89.690	90.222
Portfolio Pembiayaan (Project)	-	-
Saldo Akhir	89.690	90.222

Dewan Pengawas Syariah

DEWAN PENGAWAS SYARIAH:
- **Ketua:** Prof. Dr. Komaruddin Hidayat, MA
- **Anggota:** Dr. M. Syafii Antonio, M.Ec.
- **Anggota:** Drs. H. Mohamad Hidayat, MBA, MH.

Pengurus Bank

DEWAN KOMISARIS:
- Komisaris Utama merangkap Komisaris Independen: Achmad Marzuki
- Komisaris Independen: Ramzi A. Zuhdi
- Komisaris Independen: Bambang Widianto *
- Komisaris: Agus Fuad
- Komisaris: Sulaeman

DIREKSI:
- Direktur Utama: Yuslam Fauzi
- Direktur: Hanawijaya
- Direktur: Amran Nasution
- Direktur Kepatuhan: Zainal Fanani
- Direktur: Sugiharto
- Direktur: Achmad Syamsudin

* Masih Menunggu Proses Uji Kemampuan dan Kepatutan oleh Otoritas Jasa Keuangan

Pemilik Bank

PT Bank Mandiri (Persero) Tbk: 99,99999966%
PT Mandiri Sekuritas: 0,00000034%

Catatan:
- Informasi keuangan di atas pertanggal dan tahun yang berakhir pada tanggal 31 Desember 2013 dan 2012 diambil dari Laporan Keuangan yang telah diaudit oleh Kantor Akuntan Publik Purwantono, Suherman & Surja, anggota Ernst & Young Global (Partner penanggung jawab Benyanto Suherman) yang dalam laporannya tertanggal 22 Januari 2014 menyatakan Pendapat Wajar Tanpa Pengecualian.
- Penyajian laporan keuangan publikasi ini diterbitkan guna memenuhi Peraturan Bank Indonesia No. 3/22/PBI/2001 tanggal 13 Desember 2001 tentang Transparansi kondisi Keuangan Bank sebagaimana telah diubah terakhir dengan Peraturan Bank Indonesia No. 14/14/PBI/2012 tanggal 18 Oktober 2012 tentang Transparansi dan Publikasi Laporan Bank dan Peraturan Bank Indonesia No. 7/50/PBI/2005 tanggal 29 Nopember 2005 dan Surat Edaran Bank Indonesia No. 7/56/DPbS tanggal 9 Desember 2005 tentang Laporan Keuangan Publikasi Triwulanan dan Bulanan serta Laporan Tertentu yang disampaikan kepada Bank Indonesia sebagaimana diubah berdasarkan Surat Edaran Bank Indonesia No.8/11/DPbS tanggal 7 Maret 2006 perihal Perubahan atas Surat Edaran Bank Indonesia No. 7/56/DPbS tanggal 9 Desember 2005 tentang Laporan Tahunan, Laporan Keuangan Publikasi Triwulanan dan Bulanan serta Laporan Tertentu dari Bank yang disampaikan kepada Bank Indonesia.
- Perusahaan Induk adalah PT Bank Mandiri (Persero) Tbk.
- Kurs tukar mata uang asing per tanggal 31 Desember 2013 USD1 = Rp12.170,00 dan per tanggal 31 Desember 2012 USD1 = Rp9.637,50

Jakarta, 21 Maret 2014
S.E & O
Direksi

Yuslam Fauzi
Direktur Utama

Achmad Syamsudin
Direktur

Laporan Posisi Keuangan Perusahaan Induk
Per - 31 Desember 2013 dan 2012 (Dalam Jutaan Rupiah)

NO.	POS-POS	BANK 31 Desember 2013 (diaudit)	BANK 31 Desember 2012 (diaudit)	KONSOLIDASI 31 Desember 2013 (diaudit)	KONSOLIDASI 31 Desember 2012 (diaudit)
	ASET				
1	Kas	17.226.616	14.131.136	19.051.934	15.482.025
2	Penempatan pada Bank Indonesia	69.819.352	69.830.072	78.521.140	75.286.859
3	Penempatan pada bank lain	23.710.890	19.262.173	24.650.787	20.960.551
4	Tagihan spot dan derivatif	175.947	93.280	175.947	93.291
5	Surat berharga				
	a. Diukur pada nilai wajar melalui laporan laba/rugi	1.470.994	1.785.047	14.866.672	13.821.203
	b. Tersedia untuk dijual	61.370.553	59.104.726	62.197.173	59.428.193
	c. Dimiliki hingga jatuh tempo ***)	24.945.188	24.182.676	26.518.455	26.073.041
	d. Pinjaman yang diberikan dan piutang	13.210	10.817	13.210	10.817
6	Surat berharga yang dijual dengan janji dibeli kembali (*repo*)	5.182.903	-	5.182.903	-
7	Tagihan atas surat berharga yang dibeli dengan janji dijual kembali (*reverse repo*)	3.103.351	14.322.362	3.737.613	14.515.235
8	Tagihan akseptasi	10.178.370	7.957.512	10.178.370	7.957.512
9	Kredit				
	a. Diukur pada nilai wajar melalui laporan laba/rugi	-	-	-	-
	b. Tersedia untuk dijual	-	-	-	-
	c. Dimiliki hingga jatuh tempo	-	-	-	-
	d. Pinjaman yang diberikan dan piutang	416.978.030	339.973.690	467.170.449	384.581.706
10	Piutang pembiayaan konsumen	-	-	4.644.901	3.919.146
11	Pembiayaan syariah	-	-	-	-
12	Penyertaan	3.159.465	3.218.075	7.891	7.350
13	Investasi pemegang polis pada kontrak *unit link*	-	-	-	-
14	Cadangan kerugian penurunan nilai aset keuangan -/-				
	a. Surat berharga	(148.728)	(124.870)	(292.049)	(268.841)
	b. Kredit	(15.002.015)	(12.740.561)	(16.535.651)	(14.011.350)
	c. Lainnya	(1.677.609)	(1.284.357)	(1.774.259)	(1.361.841)
15	Aset tidak berwujud	2.178.033	1.829.609	2.514.368	2.074.593
	Akumulasi amortisasi aset tidak berwujud -/-	(1.288.191)	(1.173.596)	(1.354.113)	(1.213.891)
16	Aset tetap dan inventaris	11.700.899	10.410.946	13.258.249	11.940.765
	Akumulasi penyusutan aset tetap dan inventaris -/-	(4.807.311)	(4.226.501)	(5.612.651)	(4.938.075)
17	Aset non produktif				
	a. Properti terbengkalai	151.090	180.046	151.323	180.280
	b. Aset yang diambil alih	19.815	19.815	33.838	33.838
	c. Rekening tunda	427.009	779.222	427.009	779.222
	d. Aset antar kantor				
	i. melakukan kegiatan operasional di Indonesia	-	-	-	-
	ii. melakukan kegiatan operasional diluar Indonesia	-	-	-	-
18	Cadangan kerugian penurunan nilai aset non keuangan -/-	(287.147)	(283.905)	(300.209)	(296.967)
19	Sewa pembiayaan	-	-	619.691	329.447
20	Aset pajak tangguhan	4.093.766	3.777.111	4.322.498	3.966.613
21	Aset lainnya	15.555.697	12.070.531	20.724.273	16.267.986
	TOTAL ASET	**648.250.177**	**563.105.056**	**733.099.762**	**635.618.708**
	LIABILITAS DAN EKUITAS				
	LIABILITAS				
1.	Giro **)	116.250.862	107.829.706	123.445.524	113.911.014
2.	Tabungan **)	214.128.654	182.784.459	236.510.887	202.216.209
3.	Simpanan berjangka **)	169.338.524	144.844.747	196.385.250	166.786.895
4.	Dana investasi *revenue sharing*	-	-	-	-
5.	Pinjaman dari Bank Indonesia	-	755	-	755
6.	Pinjaman dari bank lain **)	12.658.783	14.118.879	12.669.235	14.320.656
7.	Liabilitas spot dan derivatif	230.621	121.232	231.955	121.232
8.	Utang atas surat berharga yang dijual dengan janji dibeli kembali (*repo*)	4.656.149	-	4.656.149	-
9.	Utang akseptasi	10.178.370	7.957.512	10.178.370	7.957.512
10.	Surat berharga yang diterbitkan	564	564	1.674.299	1.250.364
11.	Pinjaman yang diterima				
	a. Pinjaman yang dapat diperhitungkan sebagai modal	4.470.615	5.142.950	4.465.615	5.137.950
	b. Pinjaman yang diterima lainnya	13.996.524	8.701.422	15.999.539	11.608.077
12.	Setoran jaminan	2.061.958	1.872.976	2.061.958	1.872.976
13.	Liabilitas antar kantor				
	a. Melakukan kegiatan operasional di Indonesia	8.729.833	4.226.590	8.729.833	4.226.590
	b. Melakukan kegiatan operasional di luar Indonesia	(8.753.251)	(4.059.287)	(8.753.251)	(4.059.287)
14.	Liabilitas pajak tangguhan	-	-	-	-
15.	Kewajiban kepada pemegang polis *unit link*	-	-	12.002.997	11.034.239
16.	Liabilitas lainnya	17.740.655	18.911.364	24.050.806	23.477.937
17.	Dana investasi *profit sharing*	-	-	-	-
	TOTAL LIABILITAS	**565.688.861**	**492.453.869**	**644.309.166**	**559.863.119**
	EKUITAS				
18.	Modal disetor				
	a. Modal dasar	16.000.000	16.000.000	16.000.000	16.000.000
	b. Modal yang belum disetor -/-	(4.333.333)	(4.333.333)	(4.333.333)	(4.333.333)
	c. Saham yang dibeli kembali (*treasury stock*) -/-	-	-	-	-
19.	Tambahan modal disetor				
	a. Agio	17.476.308	17.195.760	17.316.192	17.195.760
	b. Disagio -/-	-	-	-	-
	c. Modal sumbangan	-	-	-	-
	d. Dana setoran modal	-	-	-	-
	e. Lainnya	-	-	-	-
20.	Pendapatan (kerugian) komprehensif lainnya				
	a. Penyesuaian akibat penjabaran laporan keuangan dalam mata uang asing	126.010	72.694	221.620	47.677
	b. Keuntungan (kerugian) dari perubahan nilai aset keuangan dalam kelompok tersedia untuk dijual	(1.760.611)	(528.757)	(1.765.808)	(506.069)
	c. Bagian efektif lindung nilai arus kas	-	-	-	-
	d. Selisih penilaian kembali aset tetap	-	-	-	-
	e. Bagian pendapatan komprehensif lain dari entitas asosiasi	-	-	-	-
	f. Keuntungan (kerugian) aktuarial program manfaat pasti	-	-	-	-
	g. Pajak penghasilan terkait dengan laba komprehensif lain	347.529	101.158	348.568	96.620
	h. Lainnya	-	-	-	-
21.	Selisih kuasi reorganisasi	-	-	-	-
22.	Selisih restrukturisasi entitas sepengendali	-	-	-	-
23.	Ekuitas lainnya	-	-	-	-
24.	Cadangan				
	a. Cadangan umum	2.333.333	2.333.333	2.333.333	2.333.333
	b. Cadangan tujuan	2.050.894	547.000	2.050.894	547.000
25.	Laba/rugi				
	a. Tahun-tahun lalu *)	33.108.218	24.961.431	37.044.018	27.695.065
	b. Tahun berjalan	17.212.968	14.301.901	18.203.753	15.504.067
	TOTAL EKUITAS YANG DAPAT DIATRIBUSIKAN KEPADA PEMILIK	**82.561.316**	**70.651.187**	**87.419.237**	**74.580.120**
26	Kepentingan non pengendali	-	-	1.371.359	1.175.469
	TOTAL EKUITAS	**82.561.316**	**70.651.187**	**88.790.596**	**75.755.589**
	TOTAL LIABILITAS DAN EKUITAS	**648.250.177**	**563.105.056**	**733.099.762**	**635.618.708**

*) Setelah eliminasi saldo rugi sebesar Rp162.874.901 juta dengan agio saham/tambahan modal disetor melalui kuasi-reorganisasi pada tanggal 30 April 2003.
**) Saldo konsolidasian termasuk dana syirkah temporer dari Entitas Anak.
***) Termasuk didalamnya Surat Berharga yang dimiliki Entitas Anak dengan klasifikasi "Diukur pada Biaya Perolehan", sesuai dengan PSAK 110 "Akuntansi Sukuk", yang berlaku efektif sejak 1 Januari 2012.

Laporan Laba Rugi Komprehensif Perusahaan Induk
Untuk Tahun yang Berakhir Pada Tanggal 31 Desember 2013 dan 2012 (Dalam Jutaan Rupiah)

NO.	POS-POS	BANK 31 Desember 2013 (diaudit)	BANK 31 Desember 2012 (diaudit)	KONSOLIDASI 31 Desember 2013 (diaudit)	KONSOLIDASI 31 Desember 2012 (diaudit)
	PENDAPATAN DAN BEBAN OPERASIONAL				
A.	Pendapatan Bunga dan Syariah, Beban Bunga dan Syariah, serta Pendapatan Premi dan Beban Klaim				
1.	Pendapatan Bunga dan Pendapatan Syariah	43.339.930	36.800.542	50.208.842	42.550.442
	a. Rupiah	40.338.122	34.317.199	47.029.634	39.904.930
	b. Valuta asing	3.001.808	2.483.343	3.179.208	2.645.512
2.	Beban Bunga dan Beban Syariah	13.803.483	11.840.200	16.399.424	14.128.901
	a. Rupiah	13.192.293	11.371.943	15.783.269	13.646.708
	b. Valuta asing	611.190	468.257	616.155	482.193
	Pendapatan (Beban) Bunga dan Syariah - Bersih	29.536.447	24.960.342	33.809.418	28.421.541
3.	Pendapatan Premi	-	-	6.446.149	5.664.495
4.	Beban Klaim	-	-	3.820.143	3.501.423
	Pendapatan Premi (Beban Klaim) Bersih	-	-	2.626.006	2.163.072
	Pendapatan (Beban) Bunga dan Syariah - Bersih serta Pendapatan Premi (Beban Klaim) Bersih	29.536.447	24.960.342	36.435.424	30.584.613
B.	Pendapatan dan Beban Operasional selain Bunga				
1.	Pendapatan Operasional Selain Bunga	**13.330.254**	**11.185.538**	**14.759.607**	**12.302.311**
	a. Peningkatan nilai wajar aset keuangan (*mark to market*)				
	i. Surat berharga	-	4.274	-	42.470
	ii. Kredit	-	-	-	-
	iii. Spot dan derivatif	1.617.223	913.054	1.617.223	913.054
	iv. Aset keuangan lainnya	-	-	-	-
	b. Penurunan nilai wajar liabilitas keuangan (*mark to market*)	-	-	-	-
	c. Keuntungan penjualan aset keuangan				
	i. Surat berharga	24.514	287.327	39.116	296.739
	ii. Kredit	-	-	-	-
	iii. Aset keuangan lainnya	-	-	-	-
	d. Keuntungan transaksi spot dan derivatif (*realised*)	195.462	156.776	235.876	181.422
	e. Keuntungan dari penyertaan dengan *equity method*	-	-	-	-
	f. Dividen	432.714	279.222	615	1
	g. Komisi/provisi/fee dan administrasi	7.579.358	6.365.600	8.706.027	7.377.213
	h. Pemulihan atas cadangan kerugian penurunan nilai	27.871	204.994	33.854	65.280
	i. Pendapatan lainnya	3.453.112	2.974.291	4.126.896	3.426.132
2.	Beban Operasional Selain Bunga	**21.562.367**	**18.837.645**	**27.643.320**	**23.261.505**
	a. Penurunan nilai wajar aset keuangan (*mark to market*)				
	i. Surat berharga	2.769	-	219.353	-
	ii. Kredit	-	-	-	-
	iii. Spot dan derivatif	-	-	-	-
	iv. Aset keuangan lainnya	-	-	-	-
	b. Peningkatan nilai wajar liabilitas keuangan (*mark to market*)	-	-	-	-
	c. Kerugian penjualan aset keuangan				
	i. Surat berharga	-	-	-	-
	ii. Kredit	-	-	-	-
	iii. Aset keuangan lainnya	-	-	-	-
	d. Kerugian transaksi spot dan derivatif (*realised*)	-	-	-	-
	e. Kerugian penurunan nilai aset keuangan (*impairment*)				
	i. Surat berharga	5.833	-	5.180	16.740
	ii. Kredit	3.798.149	3.151.013	4.635.551	3.414.546
	iii. Pembiayaan syariah	-	-	-	-
	iv. Aset keuangan lainnya	103.461	-	230.711	-
	f. Kerugian terkait risiko operasional	18.746	26.214	18.746	26.214
	g. Kerugian dari penyertaan dengan *equity method*	-	-	-	-
	h. Komisi/provisi/fee dan administrasi	563.784	461.941	563.784	461.941
	i. Kerugian penurunan nilai aset lainnya (non keuangan)	-	-	-	-
	j. Beban tenaga kerja	7.163.504	6.193.255	8.995.513	7.663.431
	k. Beban promosi	855.085	839.964	989.542	1.000.810
	l. Beban lainnya	9.051.036	8.165.258	11.984.940	10.677.823
	Pendapatan (Beban) Operasional Selain Bunga Bersih	(8.232.113)	(7.652.107)	(12.883.713)	(10.959.194)
	LABA (RUGI) OPERASIONAL	**21.304.334**	**17.308.235**	**23.551.711**	**19.625.419**
	PENDAPATAN DAN BEBAN NON OPERASIONAL				
1.	Keuntungan (kerugian) penjualan aset tetap dan inventaris	127.836	898	101.983	4.558
2.	Keuntungan (kerugian) penjabaran transaksi valuta asing	-	-	-	-
3.	Pendapatan (beban) non operasional lainnya	239.295	740.696	408.143	874.291
	LABA (RUGI) NON OPERASIONAL	367.131	741.594	510.126	878.849
	LABA (RUGI) TAHUN BERJALAN SEBELUM PAJAK	21.671.465	18.049.829	24.061.837	20.504.268
	Pajak penghasilan				
	a. Taksiran pajak tahun berjalan	(4.528.782)	(3.906.338)	(5.288.489)	(4.640.513)
	b. Pendapatan (beban) pajak tangguhan	70.285	158.410	56.586	179.863
	LABA (RUGI) TAHUN BERJALAN SETELAH PAJAK BERSIH	17.212.968	14.301.901	18.829.934	16.043.618
	PENDAPATAN KOMPREHENSIF LAIN				
	a. Penyesuaian akibat penjabaran laporan keuangan dalam mata uang asing	53.316	(10.588)	173.943	(9.117)
	b. Keuntungan (kerugian) dari perubahan nilai aset keuangan dalam kelompok tersedia untuk dijual	(1.231.853)	149.708	(1.259.738)	277.581
	c. Bagian efektif dari lindung nilai arus kas	-	-	-	-
	d. Keuntungan revaluasi aset tetap	-	-	-	-
	e. Bagian pendapatan komprehensif lain dari entitas asosiasi	-	-	-	-
	f. Keuntungan (kerugian) aktuarial program manfaat pasti	-	-	-	-
	g. Pajak penghasilan terkait dengan laba komprehensif lain	246.370	(29.926)	251.947	(55.501)
	h. Lainnya	-	-	-	-
	Pendapatan Komprehensif lain tahun berjalan - net pajak penghasilan terkait	(932.167)	109.194	(833.848)	212.963
	TOTAL LABA KOMPREHENSIF TAHUN BERJALAN	16.280.801	14.411.095	17.996.086	16.256.581
	Laba yang dapat diatribusikan kepada :				
	PEMILIK	17.212.968	14.301.901	18.203.753	15.504.067
	KEPENTINGAN NON PENGENDALI	-	-	626.181	539.551
	TOTAL LABA TAHUN BERJALAN	17.212.968	14.301.901	18.829.934	16.043.618
	Total Laba Komprehensif yang dapat diatribusikan kepada :				
	PEMILIK	16.280.801	14.411.095	17.369.905	15.717.030
	KEPENTINGAN NON PENGENDALI	-	-	626.181	539.551
	TOTAL LABA KOMPREHENSIF TAHUN BERJALAN	16.280.801	14.411.095	17.996.086	16.256.581
	TRANSFER LABA (RUGI) KE KANTOR PUSAT	-	-	-	-
	DIVIDEN	-	4.651.220	-	4.651.220
	LABA BERSIH PER SAHAM	-	-	780,16	664,46

*) Dividen yang dibagikan atas laba bersih tahun 2012 sebesar Rp4.651.220 berdasarkan keputusan RUPS pada tanggal 2 April 2013

Laporan Komitmen dan Kontinjensi Perusahaan Induk
Per - 31 Desember 2013 dan 2012 (Dalam Jutaan Rupiah)

NO.	POS-POS	BANK 31 Desember 2013 (diaudit)	BANK 31 Desember 2012 (diaudit)	KONSOLIDASI 31 Desember 2013 (diaudit)	KONSOLIDASI 31 Desember 2012 (diaudit)
I	TAGIHAN KOMITMEN				
	1. Fasilitas pinjaman yang belum digunakan				
	a. Rupiah	-	-	-	-
	b. Valuta asing	-	-	-	-
	2. Posisi pembelian spot dan derivatif yang masih berjalan	347.357	93.280	347.357	99.522
	3. Lainnya	-	-	-	-
II	KEWAJIBAN KOMITMEN				
	1. Fasilitas kredit kepada nasabah yang belum ditarik				
	a. BUMN				
	i *Committed*				
	- Rupiah	7.591.000	10.555.252	7.591.000	10.555.252
	- Valuta asing	793.437	429.736	793.437	429.736
	ii *Uncommitted*				
	- Rupiah	11.372.089	9.889.235	11.372.089	9.889.235
	- Valuta asing	584.900	455.415	584.900	455.415
	b. Lainnya				
	i *Committed*	20.460.055	18.317.538	20.462.699	18.326.668
	ii *Uncommitted*	42.999.343	41.783.658	44.257.143	43.538.037
	2. Fasilitas kredit kepada bank lain yang belum ditarik				
	a. *Committed*				
	i Rupiah	62.025	68.373	62.025	68.373
	ii Valuta asing	-	-	-	-
	b. *Uncommitted*				
	i Rupiah	28.300	134.788	28.300	134.788
	ii Valuta asing	-	-	-	-
	3. *Irrevocable* L/C yang masih berjalan				
	a. L/C luar negeri	11.739.958	9.513.676	11.861.603	9.575.542
	b. L/C dalam negeri	3.321.460	2.378.427	3.356.527	2.389.196
	4. Posisi penjualan spot dan derivatif yang masih berjalan	238.689	121.232	238.689	127.464
	5. Lainnya	-	-	-	-
III	TAGIHAN KONTINJENSI				
	1. Garansi yang diterima				
	a. Rupiah	359.299	251.694	361.902	254.097
	b. Valuta asing	18.195.261	9.916.800	18.198.552	9.919.327
	2. Pendapatan bunga dalam penyelesaian				
	a. Bunga kredit yang diberikan	6.889.648	5.669.484	6.895.977	5.674.413
	b. Bunga lainnya	51.949	51.949	495.657	234.732
	3. Lainnya	32.729	32.729	32.729	32.729
IV	KEWAJIBAN KONTINJENSI				
	1. Garansi yang diberikan				
	a. Rupiah	25.274.039	22.329.910	25.404.802	22.541.654
	b. Valuta asing	39.643.850	25.951.138	39.667.080	26.057.908
	2. Lainnya	256.757	247.777	256.757	247.777

Laporan Perubahan Ekuitas Perusahaan Induk
Untuk Periode-periode yang Berakhir Pada Tanggal 31 Desember 2013 dan 2012 (Dinyatakan dalam Jutaan Rupiah, kecuali dinyatakan lain)

	Modal Ditempatkan dan Disetor	Tambahan Modal Disetor/ Agio Saham	Selisih Kurs karena Penjabaran Laporan Keuangan dalam Mata Uang Asing	Kerugian Bersih yang belum Direalisasi dari Penurunan Nilai Wajar Efek-efek dan Obligasi Pemerintah yang Tersedia untuk Dijual Setelah Dikurangi Pajak Tangguhan	Saldo laba *): Sudah Ditentukan Penggunaannya	Saldo laba *): Belum Ditentukan Penggunaannya	Saldo laba *): Jumlah	Jumlah Ekuitas
Saldo pada tanggal 1 Januari 2012	11.666.667	17.195.760	83.282	(547.381)	5.927.268	24.853.547	30.780.815	59.179.143
Pembayaran dividen dari laba bersih tahun 2011	-	-	-	-	-	(2.449.209)	(2.449.209)	(2.449.209)
Alokasi laba bersih tahun 2011 untuk Dana Program Kemitraan dan Dana Bina Lingkungan	-	-	-	-	-	(489.842)	(489.842)	(489.842)
Laba komprehensif untuk tahun yang berakhir pada tanggal 31 Desember 2012	-	-	(10.588)	119.782	-	14.301.901	14.301.901	14.411.095
Saldo pada tanggal 31 Desember 2012	11.666.667	17.195.760	72.694	(427.599)	5.927.268	36.216.397	42.143.665	70.651.187
Saldo pada tanggal 1 Januari 2013	11.666.667	17.195.760	72.694	(427.599)	5.927.268	36.216.397	42.143.665	70.651.187
Pembayaran dividen dari laba bersih tahun 2012	-	-	-	-	-	(4.651.220)	(4.651.220)	(4.651.220)
Pembentukan cadangan khusus dari laba bersih tahun 2012 (lihat Catatan 40c)	-	-	-	-	1.503.894	(1.503.894)	-	-
Laba komprehensif untuk periode yang berakhir pada tanggal 31 Desember 2013	-	-	53.316	(985.483)	-	17.212.968	17.212.968	16.280.801
Keuntungan dari penjualan Entitas Anak kepada entitas sepengendali dan lainnya (lihat Catatan 40b)	-	280.548	-	-	-	-	-	280.548
Saldo per 31 Desember 2013	11.666.667	17.476.308	126.010	(1.413.082)	7.431.162	47.274.251	54.705.413	82.561.316

*) Saldo rugi sebesar Rp162.874.901 telah dieliminasi dengan tambahan modal disetor/agio saham pada saat kuasireorganisasi per 30 April 2003.

Penghargaan Tahun 2013:
Sepanjang Tahun 2013, BSM Memperoleh 42 Penghargaan dari Lembaga Eksternal di Dalam dan Luar Negeri, Antara Lain:

- **Annual Report Award 2012** — Kementerian Keuangan, BI, Bapepam-LK, BEI, IAI, KNKG, Dirjen Pajak
- **The Best Islamic Bank in Indonesia** — Euromoney
- **The Most Trusted Companies** — Yayasan Indonesian Institute for Corporate Governance bekerjasama dengan Majalah SWA
- **The Best Islamic Bank in Indonesia** — The Asset Hongkong
- **Platinum Trophy Award** — Karim Consulting
- **The Best Islamic Bank in Indonesia** — Asiamoney

bsm call 14040

Untuk Peradaban Mulia

www.syariahmandiri.co.id

mandiri syariah

Laporan Keuangan PT Bank Syariah Mandiri dan Perusahaan Induk

Laporan Posisi Keuangan
Per - 31 Desember 2014 dan 2013 (Dalam Jutaan Rupiah)

No.	POS-POS	2014	2013
	ASET		
1	Kas	1.513.580	1.444.785
2	Penempatan Pada BI		
	a. Giro Wadiah	2.723.747	3.238.728
	b. SBIS	9.605.330	5.500.000
3	Penempatan Pada Bank Lain		
	a. Rupiah	168.778	226.696
	PPAP -/-	(2.127)	(7.426)
	b. Valuta asing	641	630
	PPAP -/-	(6)	(6)
4	Surat Berharga Yang Dimiliki		
	a. Rupiah		
	i. Dimiliki hingga jatuh tempo	-	-
	ii. Lainnya	2.595.017	1.935.359
	PPAP -/-	(145.052)	(143.320)
	b. Valuta asing		
	i. Dimiliki hingga jatuh tempo	-	-
	ii. Lainnya	139.476	-
	PPAP -/-	(9)	-
5	Piutang Murabahah		
	a. Rupiah		
	a.1. Terkait dengan bank		
	1. Piutang Murabahah	71.790	173.300
	2. Pendapatan Margin Murabahah yang ditangguhkan -/-	(21.447)	(51.729)
	a.2. Tidak terkait dengan bank		
	1. Piutang Murabahah	43.640.128	43.515.113
	2. Pendapatan Margin Murabahah yang ditangguhkan -/-	(13.037.221)	(12.923.435)
	PPAP -/-	(1.141.282)	(934.204)
	b. Valuta asing		
	b.1. Terkait dengan bank		
	1. Piutang Murabahah	-	-
	2. Pendapatan Margin Murabahah yang ditangguhkan -/-	-	-
	b.2. Tidak terkait dengan bank		
	1. Piutang Murabahah	3.570.203	2.881.250
	2. Pendapatan Margin Murabahah yang ditangguhkan -/-	(515.029)	(398.927)
	PPAP -/-	(33.967)	(26.490)
6	Piutang Salam	-	-
	PPAP -/-	-	-
7	Piutang Istishna	38.275	72.336
	Pendapatan Margin Istishna yang ditangguhkan -/-	(3.279)	(14.383)
	PPAP -/-	(8.741)	(9.990)
8	Piutang Qardh	3.667.263	5.612.899
	PPAP -/-	(81.882)	(58.316)
9	Pembiayaan		
	a. Rupiah		
	a. 1.Terkait dengan bank	581.802	237.918
	a.2. Tidak terkait dengan bank	9.881.158	10.713.033
	PPAP -/-	(470.360)	(491.438)
	b. Valuta asing		
	b.1. Terkait dengan bank	-	-
	b.2. Tidak terkait dengan bank	226.898	162.273
	PPAP -/-	(2.222)	(3.047)
10	Persediaan	-	-
11	Ijarah		
	a. Aset Ijarah	1.041.576	456.551
	b. Akumulasi Penyusutan/Amortisasi Aset Ijarah -/-	(223.763)	(188.999)
	PPAP -/-	-	-
12	Tagihan Lainnya	-	-
	PPAP -/-	-	-
13	Penyertaan	50.331	-
	PPAP -/-	(503)	-
14	Aset Istishna' dalam penyelesaian	-	-
15	Termin Istishna -/-	-	-
16	Pendapatan yang akan diterima	231.512	216.774
17	Biaya dibayar dimuka	507.387	547.357
18	Uang muka pajak	151.332	12.941
19	Aset pajak tangguhan	176.504	145.609
20	Aset Tetap dan Inventaris	1.569.851	1.435.572
	Akumulasi Penyusutan Aset tetap dan Inventaris -/-	(844.446)	(647.701)
21	Agunan yang diambil alih	13.062	13.062
	PPANP -/-	(13.062)	(13.062)
22	Aset lain-lain	1.321.179	1.335.648
	TOTAL ASET	66.942.422	63.965.361
	LIABILITAS, DANA SYIRKAH TEMPORER DAN EKUITAS		
1	Dana Simpanan Wadiah		
	a. Giro Wadiah	5.186.571	7.507.387
	b. Tabungan Wadiah	1.700.819	1.607.950
2	Liabilitas segera lainnya	730.292	718.813
3	Liabilitas kepada Bank Indonesia		
	a. FPJPS	-	-
	b. Lainnya	-	-
4	Liabilitas Kepada Bank Lain	284.144	256.471
5	Surat Berharga Yang Diterbitkan	500.000	500.000
6	Pembiayaan/Pinjaman Yang Diterima		
	a. Rupiah		
	i. Terkait dengan bank	-	-
	ii. Tidak terkait dengan bank	150.000	600.000
	b. Valuta asing		
	i. Terkait dengan bank	-	-
	ii. Tidak terkait dengan bank	-	-
7	Estimasi kerugian komitmen dan kontijensi	1.646	2.694
8	Beban yang masih harus dibayar	61.216	56.965
9	Taksiran pajak penghasilan	-	-
10	Liabilitas pajak tangguhan	-	-
11	Liabilitas Lainnya	994.654	1.200.464
12	Pinjaman Subordinasi		
	a. Rupiah		
	i. Terkait dengan bank	-	-
	ii. Tidak terkait dengan bank	-	-
	b. Valuta asing		
	i. Terkait dengan bank	-	-
	ii. Tidak terkait dengan bank	-	-
13	Rupa-rupa Pasiva	-	-
14	Modal Pinjaman	-	-
15	Hak minoritas	-	-
16	Dana Investasi Tidak Terikat (Mudharabah Mutlaqah)		
	a. Tabungan Mudharabah	20.460.196	19.818.365
	b. Deposito Mudharabah		
	b.1. Rupiah	27.809.048	24.361.000
	b.2. Valas	4.126.858	2.473.253
17	Ekuitas		
	a. Modal disetor	1.489.022	1.489.022
	b. Agio(disagio)	-	-
	c. Modal Sumbangan	-	-
	d. Dana setoran modal	-	-
	e. Penyesuaian akibat penjabaran laporan keuangan	-	-
	f. Selisih penilaian kembali aktiva tetap	-	-
	g. Laba (rugi) yang belum direalisasikan dari surat berharga	2.755	(446)
	h. Saldo laba(rugi)	3.445.201	3.373.423
	TOTAL LIABILITAS, DANA SYIRKAH TEMPORER DAN EKUITAS	66.942.422	63.965.361

Distribusi Bagi Hasil
Periode Desember 2014 (Dalam Ribuan Rupiah)

JENIS PENGHIMPUNAN	SALDO RATA-RATA	PENDAPATAN YANG HARUS DIBAGI HASIL	PORSI PEMILIK DANA: NISBAH	PORSI PEMILIK DANA: JUMLAH BONUS DAN BAGI HASIL	PORSI PEMILIK DANA: INDIKASI RATE OF RETURN
	A	B	C	D	E
1. Simpanan Wadiah	6.960.677.652	52.937.200		4.565.970	
a. Bank	35.225.275	267.895		21.431	0,73%
b. Non Bank	6.925.452.377	52.669.305		4.544.539	0,79%
2. Tabungan Mudharabah	19.896.226.758	151.314.366		43.211.888	
a. Bank	140.859.163	1.071.259	33,57%	359.622	3,06%
b. Non Bank	19.755.367.595	150.243.107	28,52%	42.852.266	2,60%
3. Deposito Mudharabah	31.853.185.473	242.249.178		110.047.906	
a. Bank	37.276.946	283.498		129.195	
- 1 bulan	28.412.882	216.085	45,00%	97.238	4,11%
- 3 bulan	2.390.218	18.178	46,00%	8.362	4,20%
- 6 bulan	500.000	3.803	0,00%	1.787	0,00%
- 12 bulan	5.973.846	45.432	48,00%	21.808	4,38%
b. Non Bank	31.815.908.527	241.965.680		109.918.711	
- 1 bulan	24.334.182.052	185.065.811	43,96%	81.347.234	4,01%
- 3 bulan	3.555.998.761	27.044.007	49,49%	13.383.969	4,52%
- 6 bulan	1.296.455.445	9.859.776	50,33%	4.962.530	4,59%
- 12 bulan	2.629.272.269	19.996.086	51,13%	10.224.978	4,67%
TOTAL	58.710.089.883	446.500.744		157.825.764	

Laporan Sumber dan Penggunaan Dana Qardh
Periode yang berakhir pada 31 Desember 2014 dan 2013 (Dalam Jutaan Rupiah)

No.	URAIAN	2014	2013
1.	Sumber Dana Qardh pada awal periode	31.009	3.438
2.	Sumber Dana Qardh		
	a. Infaq dan shadaqah	-	-
	b. Denda	30.290	27.300
	c. Sumbangan/Hibah	-	-
	d. Pendapatan non-halal	442	191
	e. Lainnya	4.624	608
	Total Sumber Dana Qardh	35.355	28.099
3.	Penggunaan Dana Qardh		
	a. Pinjaman	-	-
	b. Sumbangan	-	-
	c. Lainnya	2.252	528
	Total Penggunaan Dana Qardh	2.252	528
4.	Kenaikan (penurunan) sumber atas penggunaan	33.104	27.571
5.	Sumber Dana Qardh pada akhir periode	64.112	31.009

Laporan Laba Rugi Komprehensif
Periode yang berakhir pada 31 Desember 2014 dan 2013 (Dalam Jutaan Rupiah)

No.	POS-POS	2014	2013
	PENDAPATAN DAN BEBAN OPERASIONAL		
I.	PENDAPATAN OPERASIONAL	6.851.461	6.776.206
	A. Pendapatan dari Penyaluran Dana	5.849.896	5.583.342
	1. Dari Pihak Ketiga Bukan bank		
	a. Pendapatan Margin Murabahah	3.873.016	3.773.500
	b. Pendapatan Bersih Salam Pararel	-	-
	c. Pendapatan Bersih Istishna Pararel		
	i. Pendapatan Istishna	5.215	6.131
	ii. Harga Pokok Istishna -/-	-	-
	d. Pendapatan Sewa Ijarah	328.710	188.168
	e. Pendapatan Bagi Hasil Mudharabah	420.136	543.973
	f. Pendapatan Bagi Hasil Musyarakah	750.937	704.007
	g. Pendapatan dari penyertaan	-	-
	h. Lainnya	129.622	166.523
	2. Dari Bank Indonesia		
	a. Pendapatan SBIS	63.362	9.034
	b. Lainnya	270.959	186.524
	3. Dari Bank-bank lain di Indonesia		
	a. Bonus dari Bank Syariah lain	166	162
	b. Pendapatan Bagi Hasil Mudharabah		
	i. Tabungan Mudharabah	-	-
	ii. Deposito Mudharabah	3.611	2.699
	iii. Sertifikat Investasi Mudharabah Antarbank	4.162	2.621
	iv. Lainnya	-	-
	c. Lainnya	-	-
	B. Pendapatan Operasional Lainnya	1.001.565	1.192.864
	1. Jasa Investasi Terikat (Mudharabah Muqayadah)	128	289
	2. Jasa layanan	521.627	628.083
	3. Pendapatan dari transaksi valuta asing	17.037	29.259
	4. Koreksi PPAP	-	-
	5. Koreksi Penyisihan Penghapusan Transaksi Rekening Administratif	-	-
	6. Lainnya	462.773	535.233
II.	Bagi Hasil Untuk Investor Dana Investasi Tidak Terikat -/-	2.502.473	2.128.642
	1. Pihak ketiga bukan bank		
	a. Tabungan Mudharabah	530.385	562.314
	b. Deposito Mudharabah	1.885.261	1.467.733
	c. Lainnya	80.437	86.177
	2. Bank Indonesia		
	a. FPJP Syariah	-	-
	b. Lainnya	-	-
	3. Bank-bank lain di Indonesia dan diluar Indonesia		
	a. Tabungan Mudharabah	3.834	5.526
	b. Deposito Mudharabah	2.556	5.910
	c. Sertifikat Investasi Mudharabah Antarbank	-	982
	d. Lainnya	-	-
III.	Pendapatan Operasional setelah distribusi bagi hasil untuk Investor Dana Investasi Tidak Terikat (I - II)	4.348.988	4.647.564
IV.	Beban (pendapatan) penyisihan penghapusan aktiva	1.308.393	1.017.679
V.	Beban (pendapatan) estimasi kerugian komitmen dan kontinjensi	(1.073)	(1.660)
VI.	Beban Operasional Lainnya	2.945.548	2.756.642
	A. Beban Bonus Titipan Wadiah	63.764	66.907
	B. Beban Administrasi dan umum	570.625	533.459
	C. Beban Personalia	1.359.776	1.192.403
	D. Beban penurunan nilai surat berharga	-	-
	E. Beban transaksi valuta asing	-	-
	F. Beban promosi	55.512	81.185
	G. Beban lainnya	895.871	882.688
VII.	Laba (Rugi) Operasional (III-(IV+V+VI))	96.120	874.903
	PENDAPATAN DAN BEBAN NON OPERASIONAL		
VIII.	Pendapatan Non Operasional	15.598	9.747
IX.	Beban Non Operasinal	1.925	814
X.	Laba (Rugi) Non Operasional (VIII - IX)	13.673	8.933
XI.	Laba (Rugi) Tahun Berjalan (VII + X)	109.793	883.836
XII.	Taksiran Pajak Penghasilan	38.015	232.596
XIII.	Jumlah Laba (Rugi)	71.778	651.240
XIV.	Hak Minoritas	-	-
XV.	Saldo Laba (Rugi) awal tahun	3.373.423	2.722.183
XVI.	Dividen	-	-
XVII.	Lainnya	-	-
XVIII.	Saldo Laba (Rugi) akhir periode	3.445.201	3.373.423
XIX.	Laba bersih per saham	241	2.232
	LABA NETO		
	Laba neto yang dapat diatribusikan kepada pemilik entitas induk	71.778	651.240
	Kepentingan non pengendali	-	-
	TOTAL LABA NETO	71.778	651.240
	PENGHASILAN KOMPREHENSIF LAIN		
	Surplus revaluasi	-	-
	Keuntungan/kerugian aktuarial	-	-
	Selisih kurs penjabaran laporan keuangan	-	-
	Keuntungan yang belum direalisasi atas surat-surat berharga yang tersedia untuk dijual, bersih setelah pajak tangguhan	3.201	(710)
	Jumlah	3.201	(710)
	LABA KOMPREHENSIF		
	Laba komprehensif yang dapat diatribusikan kepada pemilik entitas induk	74.979	650.530
	Kepentingan non pengendali	-	-
	TOTAL LABA KOMPREHENSIF TAHUN BERJALAN	74.979	650.530

Laporan Komitmen dan Kontinjensi
Per - 31 Desember 2014 dan 2013 (Dalam Jutaan Rupiah)

No.	POS-POS	2014	2013
	KOMITMEN		
	Tagihan Komitmen		
1.	Fasilitas Pembiayaan Yang diterima dan belum digunakan	-	-
2.	Posisi Pembelian Spot Yang Masih Berjalan		
	a. Terkait dengan Bank	-	-
	b. Tidak Terkait dengan Bank	-	-
3.	Posisi Pembelian Forward Yang Masih Berjalan		
	a. Terkait dengan Bank	-	-
	b. Tidak Terkait dengan Bank	-	-
4.	Lainnya	-	-
	Jumlah Tagihan Komitmen	-	-
	Kewajiban Komitmen		
1.	Fasilitas Piutang Qardh yang belum ditarik	-	-
2.	Fasilitas Pembiayaan kepada nasabah yang belum ditarik		
	a. Pembiayaan Mudharabah	11.030	562.440
	b. Pembiayaan Musyarakah	452.156	676.488
3.	Fasilitas Pembiayaan kepada Bank Syariah Lain yang belum ditarik	-	-
4.	Irrevocable L/C yang masih berjalan	60.077	156.711
5.	Posisi Penjualan Spot Yang Masih Berjalan		
	a. Terkait dengan Bank	-	-
	b. Tidak Terkait dengan Bank	-	-
6.	Posisi Penjualan Forward Yang Masih Berjalan		
	a. Terkait dengan Bank	-	-
	b. Tidak Terkait dengan Bank	-	-
7.	Lainnya	-	-
	Jumlah Kewajiban Komitmen	523.263	1.395.639
	JUMLAH KOMITMEN BERSIH	(523.263)	(1.395.639)
	KONTINJENSI		
	Tagihan Kontinjensi		
1.	Garansi (Kafalah) Yang Diterima	5.157	5.895
2.	Pendapatan yang akan diterima (non-lancar)		
	a. Terkait dengan Bank	-	-
	b. Tidak Terkait dengan Bank	892.355	443.707
3.	Lainnya	-	-
	Jumlah Tagihan Kontinjensi	897.512	449.602
	Kewajiban Kontinjensi		
1.	Garansi (Kafalah) Yang Diberikan	139.379	150.884
2.	Lainnya	-	-
	Jumlah Kewajiban Kontinjensi	139.379	150.884
	JUMLAH KONTINJENSI BERSIH	758.133	298.718

Laporan Sumber dan Penggunaan Dana ZIS
Periode yang berakhir pada 31 Desember 2014 dan 2013 (Dalam Jutaan Rupiah)

No.	URAIAN	2014	2013
1.	Sumber dana ZIS pada awal periode	55.406	48.612
2.	Sumber dana ZIS		
	a. Zakat dari Bank	2.815	22.662
	b. Zakat dari pihak luar Bank	12.745	8.395
	c. Infaq dan shadaqah	-	-
	Total Sumber Dana	15.560	31.057
3.	Penggunaan dana ZIS		
	3.1. Disalurkan ke lembaga lain		
	a. Dompet Dhuafa Republika	-	-
	b. Baitul Maal Hidayatullah	-	-
	c. Baitul Maal Muamalat	-	-
	d. Bamuis BNI	-	-
	e. Dompet Peduli Ummat Daarut Tauhid	-	-
	f. LAZIS Dewan Da'wah Islamiyah Indonesia	-	-
	g. LAZIS Muhammadiyah	-	-
	h. LAZNAS BMT	-	-
	i. LAZNAS BSM Ummat	50.794	24.263
	j. LAZNAS Persis	-	-
	k. Pos Keadilan Peduli Ummat (PKPU)	-	-
	l. Rumah Zakat Indonesia (DSUQ)	-	-
	m. Yayasan Amanah Takaful	-	-
	n. Yayasan Baitul Maal Bank Rakyat Indonesia	-	-
	o. Yayasan Dana Sosial Al Falah	-	-
	p. Lainnya	-	-
	3.2. Disalurkan sendiri	-	-
	Total Penggunaan	50.794	24.263
4.	Kenaikan (penurunan) sumber atas penggunaan	(35.234)	6.794
5.	Sumber dana ZIS pada akhir periode	20.172	55.406

Kualitas Aktiva Produktif dan Informasi Lainnya
Per - 31 Desember 2014 dan 2013 (Dalam Jutaan Rupiah)

No.	POS-POS	2014 L	2014 DPK	2014 KL	2014 D	2014 M	2014 JUMLAH	2013 L	2013 DPK	2013 KL	2013 D	2013 M	2013 JUMLAH
A.	**Pihak Terkait**												
1.	Penempatan pada Bank Lain	-	-	-	-	-	-	-	-	-	-	-	-
2.	Penempatan pada Bank Indonesia	-	-	-	-	-	-	-	-	-	-	-	-
3.	Surat-surat Berharga Syariah	-	-	-	-	-	-	-	-	-	-	-	-
4.	Piutang												
	a. KUK	-	-	-	-	-	-	-	-	-	-	-	-
	b. Non-KUK	-	-	-	-	-	-	-	-	-	-	-	-
	c. Properti												
	i. direstrukturisasi	-	-	-	-	-	-	-	-	-	-	-	-
	ii. tidak direstrukturisasi	-	-	-	-	-	-	-	-	-	-	-	-
	d. Non-properti												
	i. direstrukturisasi	-	-	-	-	-	-	-	-	-	-	-	-
	ii. tidak direstrukturisasi	-	-	-	-	-	-	-	-	-	-	-	-
5.	Pembiayaan :												
	a. KUK	-	-	-	-	-	-	-	-	-	-	-	-
	b. Non-KUK	-	-	-	-	-	-	-	-	-	-	-	-
	c. Properti												
	i. direstrukturisasi	-	-	-	-	-	-	-	-	-	-	-	-
	ii. tidak direstrukturisasi	-	-	-	-	-	-	-	-	-	-	-	-
	d. Non-properti												
	i. direstrukturisasi	-	-	-	-	-	-	-	-	-	-	-	-
	ii. tidak direstrukturisasi	-	-	-	-	-	-	-	-	-	-	-	-
6.	Penyertaan pada pihak ketiga												
	a. Pada perusahaan keuangan non bank	-	-	-	-	-	-	-	-	-	-	-	-
	b. Dalam rangka restrukturisasi pembiayaan (Lainnya)	-	-	-	-	-	-	-	-	-	-	-	-
7.	Ijarah	-	-	-	-	-	-	-	-	-	-	-	-
8.	Tagihan Lain kepada pihak ketiga	-	-	-	-	-	-	-	-	-	-	-	-
9.	Komitmen dan Kontinjensi kepada pihak ketiga	-	-	-	-	-	-	-	-	-	-	-	-
B.	**Pihak Tidak Terkait**												
1.	Penempatan pada Bank Lain	323.181	-	6.565	-	9.673	339.419	888.888	-	-	-	-	888.888
2.	Penempatan pada Bank Indonesia	9.605.330	-	-	-	-	9.605.330	5.500.000	-	-	-	-	5.500.000
3.	Surat-surat Berharga Syariah	2.426.862	-	-	-	137.000	2.563.862	1.798.359	-	-	-	137.000	1.935.359
4.	Piutang												
	a. KUK	3.184.103	387.241	123.944	70.747	264.568	4.030.603	3.106.162	307.074	85.581	50.705	193.602	3.743.124
	b. Non-KUK	28.956.278	2.615.987	710.991	454.048	731.521	33.468.826	32.682.661	1.261.209	409.604	151.805	627.070	35.132.349
	c. Properti												
	i. direstrukturisasi	16.719	7.248	8.449	2.076	5.295	39.787	38.777	13.025	12.860	4.384	21.081	90.127
	ii. tidak direstrukturisasi	3.944.497	202.228	51.989	32.915	55.868	4.287.497	5.099.192	146.086	42.432	23.206	120.782	5.431.697
	d. Non-properti												
	i. direstrukturisasi	372.488	614.688	347.688	47.293	276.639	1.658.796	697.192	490.006	174.630	58.733	223.023	1.643.584
	ii. tidak direstrukturisasi	27.806.676	2.179.066	426.809	442.511	658.288	31.513.350	29.953.661	919.166	265.263	116.187	455.786	31.710.063
5.	Pembiayaan :												
	a. KUK	579.118	38.889	36.316	24.415	101.055	779.794	999.456	27.488	25.196	13.231	109.702	1.175.073
	b. Non-KUK	8.787.089	290.273	205.754	117.093	509.855	9.910.064	9.034.855	389.272	100.804	89.629	314.542	9.929.102
	c. Properti												
	i. direstrukturisasi	1.182	-	-	-	-	1.182	-	-	-	-	-	-
	ii. tidak direstrukturisasi	14.822	-	-	1.000	1.361	17.183	9.069	-	-	-	-	9.069
	d. Non-properti												
	i. direstrukturisasi	89.153	95.191	86.204	46.037	69.683	386.268	247.458	200.228	20.336	35.257	57.816	561.095
	ii. tidak direstrukturisasi	9.261.050	233.972	155.865	94.472	539.866	10.285.225	9.777.784	216.532	105.664	67.603	366.428	10.534.011
6.	Penyertaan pada pihak ketiga												
	a. Pada perusahaan keuangan non bank	-	-	-	-	-	-	-	-	-	-	-	-
	b. Dalam rangka restrukturisasi pembiayaan (Lainnya)	50.331	-	-	-	-	50.331	-	-	-	-	-	-
7.	Ijarah	737.489	79.086	679	391	168	817.813	245.442	89.073	244	115	288	335.162
8.	Tagihan Lain kepada pihak ketiga	-	-	-	-	-	-	-	-	-	-	-	-
9.	Komitmen dan Kontinjensi kepada pihak ketiga	199.328	-	129	-	-	199.456	307.595	-	-	-	-	307.595
	JUMLAH	54.849.108	3.411.477	1.084.378	666.694	1.753.840	61.765.499	54.563.418	2.074.116	621.429	305.485	1.382.204	58.946.652
10.	PPAP yang wajib dibentuk	401.043	91.669	96.030	244.988	846.130	1.679.861	456.379	62.593	63.534	92.540	901.509	1.576.555
11.	PPAP yang telah dibentuk	401.043	91.669	303.967	244.988	846.130	1.887.798	456.379	62.593	63.534	192.916	901.509	1.676.931
12.	Total Asset Bank Yang dijaminkan												
	a. Pada Bank Indonesia												
	b. Pada Pihak Lain												
13.	Prosentase KUK terhadap Total Pembiayaan						9,84%						9,80%
14.	Prosentase Jumlah Debitur KUK terhadap Total Debitur						20,61%						14,16%
15.	Prosentase UMKM terhadap Total Pembiayaan						29,74%						31,65%
16.	Prosentase Jumlah Debitur UMKM terhadap Total Debitur						26,90%						18,92%

Perhitungan Kewajiban Penyediaan Modal Minimum
Per - 31 Desember 2014 dan 2013 (Dalam Jutaan Rupiah)

No.	KETERANGAN	2014	2013
I.	KOMPONEN MODAL		
A.	MODAL INTI	4.721.830	4.391.216
	1. Modal Disetor	1.489.022	1.489.022
	2. Cadangan Tambahan Modal (Disclosed Reserves)	3.232.808	2.902.194
	a. Agio Saham	-	-
	b. Disagio (-/-)	-	-
	c. Modal Sumbangan	-	-
	d. Cadangan Umum dan Tujuan	297.804	291.649
	e. Laba tahun-tahun lalu setelah diperhitungkan pajak	2.899.115	2.284.925
	f. Rugi tahun-tahun lalu (-/-)	-	-
	g. Laba tahun berjalan setelah diperhitungkan pajak (50%)	35.889	325.620
	h. Rugi tahun berjalan (-/-)	-	-
	i. Selisih penjabaran laporan keuangan Kantor Cabang Luar Negeri		
	1) Selisih Lebih	-	-
	2) Selisih Kurang (-/-)	-	-
	j. Dana Setoran Modal	-	-
	k. Penurunan nilai Penyertaan pada portofolio tersedia untuk dijual (-/-)	-	-
	3. Goodwill (-/-)		
B.	MODAL PELENGKAP	900.261	953.685
	(Maks. 100% dari Modal Inti)		
	1. Selisih Penilaian Kembali Aktiva Tetap	-	-
	2. Cadangan Umum Penyisihan Penghapusan Aktiva Produktif/PPAP (maks. 1,25% dari ATMR)	400.261	453.685
	3. Modal Pinjaman	-	-
	4. Investasi Subordinasi (maks.50% dari Modal Inti)	500.000	500.000
	5. Peningkatan nilai penyertaan pada portofolio tersedia untuk dijual (45%)	-	-
C.	MODAL PELENGKAP TAMBAHAN	-	-
	1. Modal Inti yang dialokasikan untuk Risiko Pasar	-	-
	2. Modal Pelengkap yang tidak digunakan untuk Risiko Penyaluran Dana.	-	-
	3. Investasi Subordinasi untuk Risiko Pasar.	-	-
	4. Jumlah Modal Pelengkap Tambahan (1 s.d 3)	-	-
	5. Jumlah Modal Pelengkap Tambahan yang memenuhi kriteria untuk risiko pasar	-	-
II.	TOTAL MODAL INTI DAN MODAL PELENGKAP (A+B)	5.622.091	5.344.901
III.	TOTAL MODAL INTI,MODAL PELENGKAP, DAN MODAL PELENGKAP TAMBAHAN	5.622.091	5.344.901
IV.	PENYERTAAN (-/-)	50.331	-
V.	TOTAL MODAL UNTUK RISIKO KREDIT (II – IV)	5.571.760	5.344.901
VI.	TOTAL MODAL UNTUK RISIKO KREDIT DAN RISIKO PASAR (III - IV)	5.571.760	5.344.901
VII.	AKTIVA TERTIMBANG MENURUT RISIKO (ATMR) KREDIT	37.614.065	37.841.216
VIII.	AKTIVA TERTIMBANG MENURUT RISIKO PASAR	131.959	63.725
IX.	AKTIVA TERTIMBANG MENURUT RISIKO KREDIT DAN RISIKO PASAR	37.746.024	37.904.941
X.	RASIO KEWAJIBAN PENYEDIAAN MODAL MINIMUM YANG TERSEDIA UNTUK RISIKO KREDIT (V : VII)	14,81%	14,12%
XI.	RASIO KEWAJIBAN PENYEDIAAN MODAL MINIMUM YANG TERSEDIA UNTUK RISIKO KREDIT DAN RISIKO PASAR (VI : IX)	14,76%	14,10%
XII.	RASIO KEWAJIBAN PENYEDIAAN MODAL MINIMUM YANG DIWAJIBKAN	8,00%	8,00%

Perhitungan Rasio Keuangan
Per - 31 Desember 2014 dan 2013 (Dalam Persentase)

No.	RASIO-RASIO	2014	2013
I.	Permodalan		
	1. CAR dengan memperhitungkan Risiko Pembiayaan	14,81%	14,12%
	2. CAR dengan memperhitungkan Risiko Pembiayaan dan Risiko Pasar	14,76%	14,10%
	3. Aktiva tetap terhadap modal	28,18%	26,86%
II.	Aktiva Produktif		
	1. Aktiva Produktif bermasalah	5,67%	3,92%
	2. NPF-Gross	6,84%	4,32%
	3. NPF-Netto	4,29%	2,29%
	4. PPA terhadap aktiva produktif	3,06%	2,84%
	5. Pemenuhan PPAP	112,38%	106,37%
III.	Rentabilitas		
	1. ROA	0,17%	1,53%
	2. ROE	4,82%	44,58%
	3. NIM	6,19%	7,25%
	4. BOPO	98,46%	84,03%
IV.	Likuiditas		
	1. FDR	82,13%	89,37%
	2. Quick Ratio	41,51%	32,08%
	3. SIMA terhadap DPK	0,00%	0,00%
	4. Deposan Inti terhadap DPK	32,55%	26,12%
V.	Kepatuhan (Compliance)		
	1a. Persentase Pelanggaran BMPK		
	a1. Pihak terkait	0,00%	0,00%
	a2. Pihak tidak terkait	0,00%	0,00%
	1b. Persentase Pelampauan BMPK		
	b1. Pihak terkait	0,00%	0,00%
	b2. Pihak tidak terkait	0,00%	0,00%
	2. GWM Rupiah	5,05%	5,22%
	3. PDN	2,37%	1,19%

Laporan Perubahan Dana Investasi Terikat
Periode yang berakhir pada 31 Desember 2014 dan 2013 (Dalam Jutaan Rupiah)

	2014	2013
INFORMASI AWAL PERIODE	89.690	90.222
Portfolio Pembiayaan (Project)		
Saldo Awal	89.690	90.222
INFORMASI PERIODE BERJALAN	(20.452)	(532)
Portfolio Pembiayaan (Project)	-	-
Penerimaan dana	-	-
Penarikan dana	(20.516)	(1.118)
Keuntungan (rugi) Investasi	192	874
Beban/biaya	(128)	(288)
Fee/penerimaan bank	-	-
INFORMASI AKHIR PERIODE	69.238	89.690
Portfolio Pembiayaan (Project)	-	-
Saldo Akhir	69.238	89.690

Pengurus Bank

DEWAN KOMISARIS:
- Komisaris Utama: Ventje Rahardjo
- Komisaris Independen: Ramzi A. Zuhdi
- Komisaris Independen: Bambang Widianto
- Komisaris Independen: Zulkifli Djaelani
- Komisaris: Agus Fuad

DIREKSI:
- Direktur Utama: Agus Sudiarto
- Direktur: Agus Dwi Handaya
- Direktur: Achmad Syamsudin
- Direktur: Fahmi Ridho
- Direktur: Putu Rahwidhiyasa

Dewan Pengawas Syariah

DEWAN PENGAWAS SYARIAH:
- **Ketua:** Prof. Dr. Komaruddin Hidayat, MA
- **Anggota:** Dr. M. Syafii Antonio, M.Ec.
- **Anggota:** Drs. H. Mohamad Hidayat, MBA, MH.

Pemilik Bank

PT Bank Mandiri (Persero) Tbk: 99,99999966%
PT Mandiri Sekuritas: 0,00000034%

Catatan:
- Informasi keuangan di atas diambil dari laporan keuangan PT Bank Syariah Mandiri ("Bank") tanggal 31 Desember 2014 dan untuk tahun yang berakhir pada tanggal tersebut, yang disusun oleh manajemen Bank sesuai dengan Standar Akuntansi Keuangan di Indonesia, yang telah diaudit oleh Purwantono, Suherman & Surja ("PSS"), firma anggota Ernst & Young Global Limited (Partner penanggung jawab adalah Benyanto Suherman), auditor independen, berdasarkan Standar Audit yang ditetapkan oleh Institut Akuntan Publik Indonesia, dengan opini audit wajar tanpa pengecualian, sebagaimana tercantum dalam laporannya tanggal 26 Januari 2015 yang tidak tercantum dalam publikasi ini. Informasi keuangan tersebut di atas tidak mencakup catatan atas laporan keuangan.
- Laporan keuangan publikasi diterbitkan guna memenuhi Peraturan Bank Indonesia No. 3/22/PBI/2001 tanggal 13 Desember 2001 tentang "Transparansi Kondisi Keuangan Bank", sebagaimana telah diubah terakhir dengan Peraturan Bank Indonesia No. 14/14/PBI/2012 tanggal 18 Oktober 2012 tentang "Transparansi dan Publikasi Laporan Bank" dan disajikan sesuai Ketentuan Surat Edaran Bank Indonesia No. 3/30/DPNP tanggal 14 Desember 2001 tentang "Laporan Keuangan Publikasi Triwulanan dan Bulanan Bank Umum serta Laporan Tertentu yang disampaikan kepada Bank Indonesia" sebagaimana telah diubah oleh Peraturan Bank Indonesia No. 7/50/PBI/2005 tanggal 29 Nopember 2005, Surat Edaran Bank Indonesia No. 7/56/DPbS tanggal 9 Desember 2005 dan Surat Edaran Bank Indonesia No.8/11/DPbS tanggal 7 Maret 2006.
- Perusahaan Induk adalah PT Bank Mandiri (Persero) Tbk.
- Kurs tukar mata uang asing per tanggal 31 Desember 2014 USD1 = Rp12.385,00 dan per tanggal 31 Desember 2013 USD1 = Rp12.170,00

Jakarta, 20 Maret 2015
S.E & O
Direksi

Agus Sudiarto
Direktur Utama

Agus Dwi Handaya
Direktur

Laporan Posisi Keuangan Perusahaan Induk
Per - 31 Desember 2014 dan 2013 (Dalam Jutaan Rupiah)

NO.	POS-POS	BANK 31 Desember 2014 (diaudit)	BANK 31 Desember 2013 (diaudit)	KONSOLIDASI 31 Desember 2014 (diaudit)	KONSOLIDASI 31 Desember 2013 (diaudit)
	ASET				
1	Kas	18.719.445	17.226.616	20.704.563	19.051.934
2	Penempatan pada Bank Indonesia	83.185.965	69.819.352	93.335.143	78.521.140
3	Penempatan pada bank lain	24.227.538	23.710.890	27.463.279	24.650.787
4	Tagihan spot dan derivatif	75.289	175.947	75.289	175.947
5	Surat berharga				
	a. Diukur pada nilai wajar melalui laporan laba/rugi	2.442.863	1.470.994	22.381.653	14.866.672
	b. Tersedia untuk dijual	66.730.393	61.370.553	67.678.009	62.197.173
	c. Dimiliki hingga jatuh tempo ***)	24.644.673	24.945.188	29.406.588	26.518.455
	d. Pinjaman yang diberikan dan piutang	-	13.210	-	13.210
6	Surat berharga yang dijual dengan janji dibeli kembali (*repo*)	7.088.104	5.182.903	7.088.104	5.182.903
7	Tagihan atas surat berharga yang dibeli dengan janji dijual kembali (*reverse repo*)	18.528.320	3.103.351	19.786.745	3.737.613
8	Tagihan akseptasi	13.114.059	10.178.370	13.114.059	10.178.370
9	Kredit				
	a. Diukur pada nilai wajar melalui laporan laba/rugi	-	-	-	-
	b. Tersedia untuk dijual	-	-	-	-
	c. Dimiliki hingga jatuh tempo	-	-	-	-
	d. Pinjaman yang diberikan dan piutang	475.266.826	416.978.030	523.101.817	467.170.449
10	Piutang pembiayaan konsumen	-	-	6.087.987	4.644.901
11	Pembiayaan syariah	-	-	-	-
12	Penyertaan	4.235.368	3.159.465	58.672	7.891
13	Investasi pemegang polis pada kontrak *unit link*	-	-	-	-
14	Cadangan kerugian penurunan nilai aset keuangan -/-				
	a. Surat berharga	(127.801)	(148.728)	(272.861)	(292.049)
	b. Kredit	(15.927.985)	(15.002.015)	(17.706.947)	(16.535.651)
	c. Lainnya	(1.850.478)	(1.677.609)	(2.077.815)	(1.774.259)
15	Aset tidak berwujud	2.565.198	2.178.033	3.219.982	2.514.368
	Akumulasi amortisasi aset tidak berwujud -/-	(1.472.270)	(1.288.191)	(1.575.399)	(1.354.113)
16	Aset tetap dan inventaris	13.716.579	11.700.899	15.487.052	13.258.249
	Akumulasi penyusutan aset tetap dan inventaris -/-	(5.514.581)	(4.807.311)	(6.558.196)	(5.612.651)
17	Aset non produktif				
	a. Properti terbengkalai	150.039	151.090	150.272	151.323
	b. Aset yang diambil alih	19.815	19.815	33.537	33.838
	c. Rekening tunda	480.606	427.009	480.606	427.009
	d. Aset antar kantor				
	i. melakukan kegiatan operasional di Indonesia	(12.382.956)	-	(12.382.956)	-
	ii. melakukan kegiatan operasional diluar Indonesia	12.484.994	-	12.484.994	-
18	Cadangan kerugian penurunan nilai aset non keuangan -/-	(249.240)	(287.147)	(262.302)	(300.209)
19	Sewa pembiayaan	-	-	783.737	619.691
20	Aset pajak tangguhan	3.803.325	4.093.766	4.189.120	4.322.498
21	Aset lainnya	23.085.124	15.555.697	28.764.941	20.724.273
	TOTAL ASET	757.039.212	648.250.177	855.039.673	733.099.762
	LIABILITAS DAN EKUITAS				
	LIABILITAS				
1.	Giro **)	123.042.656	116.250.862	128.067.091	123.445.524
2.	Tabungan **)	229.454.611	214.128.654	252.444.999	236.510.887
3.	Simpanan berjangka **)	223.828.534	169.338.524	255.870.003	196.385.250
4.	Dana investasi *revenue sharing*	-	-	-	-
5.	Pinjaman dari Bank Indonesia	-	-	-	-
6.	Pinjaman dari bank lain **)	17.690.236	12.658.783	17.772.200	12.669.235
7.	Liabilitas spot dan derivatif	160.038	230.621	160.038	231.955
8.	Utang atas surat berharga yang dijual dengan janji dibeli kembali (*repo*)	6.112.589	4.656.149	6.112.589	4.656.149
9.	Utang akseptasi	13.114.059	10.178.370	13.114.059	10.178.370
10.	Surat berharga yang diterbitkan	564	564	1.924.934	1.674.299
11.	Pinjaman yang diterima				
	a. Pinjaman yang dapat diperhitungkan sebagai modal	3.761.574	4.470.615	3.746.574	4.465.615
	b. Pinjaman yang diterima lainnya	21.367.445	13.996.524	24.229.054	15.999.539
12.	Setoran jaminan	1.849.027	2.061.958	1.849.027	2.061.958
13.	Liabilitas antar kantor				
	a. Melakukan kegiatan operasional di Indonesia	-	8.729.833	-	8.729.833
	b. Melakukan kegiatan operasional di luar Indonesia	-	(8.753.251)	-	(8.753.251)
14.	Liabilitas pajak tangguhan	-	-	-	-
15.	Kewajiban kepada pemegang polis *unit link*	-	-	17.343.799	12.002.997
16.	Liabilitas lainnya	19.326.331	17.740.655	27.560.744	24.050.806
17.	Dana investasi *profit sharing*	-	-	-	-
	TOTAL LIABILITAS	659.707.664	565.688.861	750.195.111	644.309.166
	EKUITAS				
18.	Modal disetor				
	a. Modal dasar	16.000.000	16.000.000	16.000.000	16.000.000
	b. Modal yang belum disetor -/-	(4.333.333)	(4.333.333)	(4.333.333)	(4.333.333)
	c. Saham yang dibeli kembali (*treasury stock*) -/-	-	-	-	-
19.	Tambahan modal disetor				
	a. Agio	17.476.308	17.476.308	17.316.192	17.316.192
	b. Disagio -/-	-	-	-	-
	c. Modal sumbangan	-	-	-	-
	d. Dana setoran modal	-	-	-	-
	e. Lainnya	-	-	-	-
20.	Pendapatan (kerugian) komprehensif lainnya				
	a. Penyesuaian akibat penjabaran laporan keuangan dalam mata uang asing	98.192	126.010	203.625	221.620
	b. Keuntungan (kerugian) dari perubahan nilai aset keuangan dalam kelompok tersedia untuk dijual	(722.051)	(1.760.611)	(708.443)	(1.765.808)
	c. Bagian efektif lindung nilai arus kas	-	-	-	-
	d. Selisih penilaian kembali aset tetap	-	-	-	-
	e. Bagian pendapatan komprehensif lain dari entitas asosiasi	-	-	-	-
	f. Keuntungan (kerugian) aktuarial program manfaat pasti	-	-	-	-
	g. Pajak penghasilan terkait dengan laba komprehensif lain	139.817	347.529	137.095	348.568
	h. Lainnya	-	-	-	-
21.	Selisih kuasi reorganisasi	-	-	-	-
22.	Selisih restrukturisasi entitas sepengendali	-	-	-	-
23.	Ekuitas lainnya	-	-	-	-
24.	Cadangan				
	a. Cadangan umum	2.333.333	2.333.333	2.333.333	2.333.333
	b. Cadangan tujuan	4.399.179	2.050.894	4.399.179	2.050.894
25.	Laba/rugi				
	a. Tahun-tahun lalu *)	42.511.775	33.108.218	47.438.360	37.044.018
	b. Tahun berjalan	19.428.328	17.212.968	19.871.873	18.203.753
	TOTAL EKUITAS YANG DAPAT DIATRIBUSIKAN KEPADA PEMILIK	97.331.548	82.561.316	102.657.881	87.419.237
26	Kepentingan non pengendali	-	-	2.186.681	1.371.359
	TOTAL EKUITAS	97.331.548	82.561.316	104.844.562	88.790.596
	TOTAL LIABILITAS DAN EKUITAS	757.039.212	648.250.177	855.039.673	733.099.762

*) Setelah eliminasi saldo rugi sebesar Rp162.874.901 juta dengan agio saham/tambahan modal disetor melalui kuasi-reorganisasi pada tanggal 30 April 2003.
**) Saldo konsolidasian termasuk dana syirkah temporer dari Entitas Anak.
***) Termasuk didalamnya Surat Berharga yang dimiliki Entitas Anak dengan klasifikasi "Diukur pada Biaya Perolehan", sesuai dengan PSAK 110 "Akuntansi Sukuk", yang berlaku efektif sejak 1 Januari 2012.

Laporan Laba Rugi Komprehensif Perusahaan Induk
Untuk Tahun yang Berakhir Pada Tanggal 31 Desember 2014 dan 2013 (Dalam Jutaan Rupiah)

NO.	POS-POS	BANK 31 Desember 2014 (diaudit)	BANK 31 Desember 2013 (diaudit)	KONSOLIDASI 31 Desember 2014 (diaudit)	KONSOLIDASI 31 Desember 2013 (diaudit)
	PENDAPATAN DAN BEBAN OPERASIONAL				
A.	Pendapatan Bunga dan Syariah, Beban Bunga dan Syariah, serta Pendapatan Premi dan Beban Klaim				
1.	Pendapatan Bunga dan Pendapatan Syariah	55.092.073	43.339.930	62.637.942	50.208.842
	a. Rupiah	50.994.855	40.338.122	58.331.972	47.029.634
	b. Valuta asing	4.097.218	3.001.808	4.305.970	3.179.208
2.	Beban Bunga dan Beban Syariah	20.408.408	13.803.483	23.505.518	16.399.424
	a. Rupiah	19.522.984	13.192.293	22.614.551	15.783.269
	b. Valuta asing	885.424	611.190	890.967	616.155
	Pendapatan (Beban) Bunga dan Syariah - Bersih	34.683.665	29.536.447	39.132.424	33.809.418
3.	Pendapatan Premi	-	-	9.364.287	6.446.149
4.	Beban Klain	-	-	6.683.717	3.820.143
	Pendapatan Premi (Beban Klaim) Bersih	-	-	2.680.570	2.626.006
	Pendapatan (Beban) Bunga dan Syariah - Bersih serta Pendapatan Premi (Beban Klaim) Bersih	34.683.665	29.536.447	41.812.994	36.435.424
B.	Pendapatan dan Beban Operasional selain Bunga				
1.	Pendapatan Operasional Selain Bunga	13.901.688	13.330.254	15.128.442	14.759.607
	a. Peningkatan nilai wajar aset keuangan (*mark to market*)				
	i. Surat berharga	2.578	-	146.521	-
	ii. Kredit	-	-	-	-
	iii. Spot dan derivatif	1.383.388	1.617.223	1.383.388	1.617.223
	iv. Aset keuangan lainnya	-	-	-	-
	b. Penurunan nilai wajar liabilitas keuangan (*mark to market*)	-	-	-	-
	c. Keuntungan penjualan aset keuangan				
	i. Surat berharga	183.617	24.514	234.463	39.116
	ii. Kredit	-	-	-	-
	iii. Aset keuangan lainnya	-	-	-	-
	d. Keuntungan transaksi spot dan derivatif (*realised*)	177.111	195.462	204.251	235.876
	e. Keuntungan dari penyertaan dengan *equity method*	-	-	-	-
	f. Dividen	561.119	432.714	-	615
	g. Komisi/provisi/fee dan administrasi	8.332.048	7.579.358	9.172.074	8.706.027
	h. Pemulihan atas cadangan kerugian penurunan nilai	49.122	27.871	59.642	33.854
	i. Pendapatan lainnya	3.212.705	3.453.112	3.928.103	4.126.896
2.	Beban Operasional Selain Bunga	24.422.885	21.562.367	30.963.330	27.643.320
	a. Penurunan nilai wajar aset keuangan (*mark to market*)				
	i. Surat berharga	-	2.769	-	219.353
	ii. Kredit	-	-	-	-
	iii. Spot dan derivatif	-	-	-	-
	iv. Aset keuangan lainnya	-	-	-	-
	b. Peningkatan nilai wajar liabilitas keuangan (*mark to market*)	-	-	-	-
	c. Kerugian penjualan aset keuangan				
	i. Surat berharga	-	-	-	-
	ii. Kredit	-	-	-	-
	iii. Aset keuangan lainnya	-	-	-	-
	d. Kerugian transaksi spot dan derivatif (*realised*)	-	-	-	-
	e. Kerugian penurunan nilai aset keuangan (*impairment*)				
	i. Surat berharga	-	5.833	1.740	5.180
	ii. Kredit	4.284.203	3.798.149	5.294.726	4.635.551
	iii. Pembiayaan syariah	-	-	-	-
	iv. Aset keuangan lainnya	154.181	103.461	433.518	230.711
	f. Kerugian terkait risiko operasional	(141.006)	18.746	(141.006)	18.746
	g. Kerugian dari penyertaan dengan *equity method*	-	-	-	-
	h. Komisi/provisi/fee dan administrasi	709.392	563.784	709.392	563.784
	i. Kerugian penurunan nilai aset lainnya (non keuangan)	-	-	-	-
	j. Beban tenaga kerja	8.183.968	7.163.504	10.369.554	8.995.513
	k. Beban promosi	842.983	855.085	986.272	989.542
	l. Beban lainnya	10.389.164	9.051.036	13.309.134	11.984.940
	Pendapatan (Beban) Operasional Selain Bunga Bersih	(10.521.197)	(8.232.113)	(15.834.888)	(12.883.713)
	LABA (RUGI) OPERASIONAL	24.162.468	21.304.334	25.978.106	23.551.711
	PENDAPATAN DAN BEBAN NON OPERASIONAL				
1.	Keuntungan (kerugian) penjualan aset tetap dan inventaris	3.992	127.836	4.121	101.983
2.	Keuntungan (kerugian) penjabaran transaksi valuta asing	-	-	-	-
3.	Pendapatan (beban) non operasional lainnya	19.369	239.295	25.788	408.143
	LABA (RUGI) NON OPERASIONAL	23.361	367.131	29.909	510.126
	LABA (RUGI) TAHUN BERJALAN SEBELUM PAJAK	24.185.829	21.671.465	26.008.015	24.061.837
	Pajak penghasilan				
	a. Taksiran pajak tahun berjalan	(4.674.771)	(4.528.782)	(5.309.919)	(5.288.489)
	b. Pendapatan (beban) pajak tangguhan	(82.730)	70.285	(43.313)	56.586
	LABA (RUGI) TAHUN BERJALAN SETELAH PAJAK BERSIH	19.428.328	17.212.968	20.654.783	18.829.934
	PENDAPATAN KOMPREHENSIF LAIN				
	a. Penyesuaian akibat penjabaran laporan keuangan dalam mata uang asing	(27.818)	53.316	(17.995)	173.943
	b. Keuntungan (kerugian) dari perubahan nilai aset keuangan dalam kelompok tersedia untuk dijual	1.038.560	(1.231.853)	1.057.365	(1.259.738)
	c. Bagian efektif dari lindung nilai arus kas	-	-	-	-
	d. Keuntungan revaluasi aset tetap	-	-	-	-
	e. Bagian pendapatan komprehensif lain dari entitas asosiasi	-	-	-	-
	f. Keuntungan (kerugian) aktuarial program manfaat pasti	-	-	-	-
	g. Pajak penghasilan terkait dengan laba komprehensif lain	(207.712)	246.370	(211.473)	251.947
	h. Lainnya				
	Pendapatan Komprehensif lain tahun berjalan - net pajak penghasilan terkait	803.030	(932.167)	827.897	(833.848)
	TOTAL LABA KOMPREHENSIF TAHUN BERJALAN	20.231.358	16.280.801	21.482.680	17.996.086
	Laba yang dapat diatribusikan kepada :				
	PEMILIK	19.428.328	17.212.968	19.871.873	18.203.753
	KEPENTINGAN NON PENGENDALI	-	-	782.910	626.181
	TOTAL LABA TAHUN BERJALAN	19.428.328	17.212.968	20.654.783	18.829.934
	Total Laba Komprehensif yang dapat diatribusikan kepada :				
	PEMILIK	20.231.358	16.280.801	20.699.770	17.369.905
	KEPENTINGAN NON PENGENDALI	-	-	782.910	626.181
	TOTAL LABA KOMPREHENSIF TAHUN BERJALAN	20.231.358	16.280.801	21.482.680	17.996.086
	TRANSFER LABA (RUGI) KE KANTOR PUSAT	-	-	-	-
	DIVIDEN	-	-	-	-
	LABA BERSIH PER SAHAM	-	-	851,66	780,16

Laporan Komitmen dan Kontinjensi Perusahaan Induk
Per - 31 Desember 2014 dan 2013 (Dalam Jutaan Rupiah)

NO.	POS-POS	BANK 31 Desember 2014 (diaudit)	BANK 31 Desember 2013 (diaudit)	KONSOLIDASI 31 Desember 2014 (diaudit)	KONSOLIDASI 31 Desember 2013 (diaudit)
I	TAGIHAN KOMITMEN				
	1. Fasilitas pinjaman yang belum digunakan				
	a. Rupiah	-	-	-	-
	b. Valuta asing	1.238.500	-	1.238.500	-
	2. Posisi pembelian spot dan derivatif yang masih berjalan	517.643	347.357	517.643	347.357
	3. Lainnya	-	-	-	-
II	KEWAJIBAN KOMITMEN				
	1. Fasilitas kredit kepada nasabah yang belum ditarik				
	a. BUMN				
	i *Committed*				
	- Rupiah	8.784.000	7.591.000	8.784.000	7.591.000
	- Valuta asing	829.871	793.437	829.871	793.437
	ii *Uncommitted*				
	- Rupiah	8.560.597	11.372.089	8.560.597	11.372.089
	- Valuta asing	371.870	584.900	371.870	584.900
	b. Lainnya				
	i *Committed*	23.909.362	20.460.055	23.910.508	20.462.699
	ii *Uncommitted*	50.111.245	42.999.343	50.900.502	44.257.143
	2. Fasilitas kredit kepada bank lain yang belum ditarik				
	a. *Committed*				
	i Rupiah	38.620	62.025	38.620	62.025
	ii Valuta asing	-	-	-	-
	b. *Uncommitted*				
	i Rupiah	10.000	28.300	10.000	28.300
	ii Valuta asing	-	-	-	-
	3. *Irrevocable* L/C yang masih berjalan				
	a. L/C luar negeri	12.255.309	11.739.958	12.287.396	11.861.603
	b. L/C dalam negeri	2.852.728	3.321.460	2.880.718	3.356.527
	4. Posisi penjualan spot dan derivatif yang masih berjalan	174.640	238.689	174.640	238.689
	5. Lainnya	-	-	-	-
III	TAGIHAN KONTINJENSI				
	1. Garansi yang diterima				
	a. Rupiah	453.429	359.299	455.772	361.902
	b. Valuta asing	18.305.893	18.195.261	18.308.707	18.198.552
	2. Pendapatan bunga dalam penyelesaian				
	a. Bunga kredit yang diberikan	7.615.239	6.889.648	7.620.314	6.895.977
	b. Bunga lainnya	51.949	51.949	946.905	495.657
	3. Lainnya	32.729	32.729	32.729	32.729
IV	KEWAJIBAN KONTINJENSI				
	1. Garansi yang diberikan				
	a. Rupiah	28.458.307	25.274.039	28.563.086	25.404.802
	b. Valuta asing	44.501.007	39.643.850	44.539.265	39.667.080
	2. Lainnya	377.195	256.757	377.195	256.757

Laporan Perubahan Ekuitas Perusahaan Induk
Untuk Periode-periode yang Berakhir Pada Tanggal 31 Desember 2014 dan 2013 (Dinyatakan dalam Jutaan Rupiah, kecuali dinyatakan lain)

	Modal Ditempatkan dan Disetor	Tambahan Modal Disetor/ Agio Saham	Selisih Kurs karena Penjabaran Laporan Keuangan dalam Mata Uang Asing	Kerugian Bersih yang belum Direalisasi dari Penurunan Nilai Wajar Efek-efek dan Obligasi Pemerintah yang Tersedia untuk Dijual Setelah Dikurangi Pajak Tangguhan	Saldo laba *): Sudah Ditentukan Penggunaannya	Saldo laba *): Belum Ditentukan Penggunaannya	Saldo laba *): Jumlah	Jumlah Ekuitas
Saldo pada tanggal 1 Januari 2013	11.666.667	17.195.760	72.694	(427.599)	5.927.268	36.216.397	42.143.665	70.651.187
Pembayaran dividen dari laba bersih tahun 2012	-	-	-	-	-	(4.651.220)	(4.651.220)	(4.651.220)
Pembentukan cadangan khusus dari laba bersih tahun 2012 (lihat catatan 40c)	-	-	-	-	1.503.894	(1.503.894)	-	-
Laba komprehensif untuk periode yang berakhir pada tanggal 31 Desember 2013	-	-	53.316	(985.483)	-	17.212.968	17.212.968	16.280.801
Keuntungan dari penjualan Entitas Anak kepada entitas sepengendali dan lainnya (lihat Catatan 40b)	-	280.548	-	-	-	-	-	280.548
Saldo pada tanggal 31 Desember 2013	11.666.667	17.476.308	126.010	(1.413.082)	7.431.162	47.274.251	54.705.413	82.561.316
Saldo pada tanggal 1 Januari 2014	11.666.667	17.476.308	126.010	(1.413.082)	7.431.162	47.274.251	54.705.413	82.561.316
Pembayaran dividen dari laba bersih tahun 2013	-	-	-	-	-	(5.461.126)	(5.461.126)	(5.461.126)
Pembentukan cadangan khusus dari laba bersih tahun 2013 (lihat catatan 40c)	-	-	-	-	2.348.284	(2.348.284)	-	-
Laba komprehensif untuk periode yang berakhir pada tanggal 31 Desember 2014	-	-	(27.818)	830.848	-	19.428.328	19.428.328	20.231.358
Saldo pada tanggal 31 Desember 2014	11.666.667	17.476.308	98.192	(582.234)	9.779.446	58.893.169	68.672.615	97.331.548

*) Saldo rugi sebesar Rp162.874.901 telah dieliminasi dengan tambahan modal disetor/agio saham pada saat kuasireorganisasi per 30 April 2003

Sebagian Penghargaan Tahun 2014:

- **The Best Islamic Bank in Indonesia 2014** — Euromoney
- **The Best Islamic Bank Award** — The Asset Asian Hongkong
- **Asiamoney Islamic Bank Award 2014** — Asiamoney
- **The Best Islamic Full Fledge Bank** — Karim Consulting
- **Good Corporate Governance Award** — Majalah SWA & The Indonesian Institute for Corporate Governance
- **The Best Platinum Awards** — Majalah SWA & Lembaga Survey Mars

bsm call 14040

JEMBER
digilib.iain-jember.ac.id • digilib.iain-jember.ac.id • digilib.iain-jember.ac.id • digilib.iain-jember.ac.id • digilib.iain-jember.ac.id • digilib.iain-jember.ac.id

LAPORAN KEUANGAN
PT Bank Syariah Mandiri & Perusahaan Induk

mandiri syariah
Terdepan, Modern. Menenteramkan

LAPORAN POSISI KEUANGAN (NERACA) TRIWULANAN
Per 31 Desember 2015 dan 2014 (Dalam Jutaan Rupiah)

No.	POS-POS	Bank 31 Desember 2015	Bank 31 Desember 2014 *
	ASET		
1.	Kas	1.611.125	1.513.580
2.	Penempatan Pada Bank Indonesia	7.943.741	12.329.077
3.	Penempatan Pada Bank Lain	532.365	559.638
4.	Tagihan *Spot* dan *Forward*	-	-
5.	Surat Berharga Dimiliki	7.726.926	2.037.499
6.	Tagihan atas Surat Berharga yang dibeli dengan janji dijual kembali (reverse repo)	368.970	696.994
7.	Tagihan Akseptasi	260.325	133.914
8.	Piutang		
	a. Piutang *Murabahah*	49.914.035	47.092.620
	b. Pendapatan Margin *Murabahah* Yang Ditangguhkan -/-	(15.303.225)	(13.573.697)
	c. Piutang *Istishna'*	11.824	38.275
	d. Pendapatan Margin *Istishna'* Yang Ditangguhkan -/-	(231)	(3.279)
	e. Piutang *Qardh*	1.967.130	3.667.281
	f. Piutang Sewa	18.286	88.745
9.	Pembiayaan Bagi Hasil		
	a. *Mudharabah*	2.888.566	3.164.130
	b. *Musyarakah*	10.591.077	7.645.537
	c. Lainnya	-	-
10.	Pembiayaan Sewa		
	a. Aset *Ijarah*	1.045.336	1.041.576
	b. Akumulasi Penyusutan /Amortisasi -/-	(239.287)	(223.763)
	c. Cadangan Kerugian Penurunan Nilai -/-	-	-
11.	Penyertaan	50.331	50.331
12	Cadangan Kerugian Penurunan Nilai Aset Produktif		
	a. Individual	(640.660)	(579.102)
	b. Kolektif	(1.318.599)	(1.307.050)
13	Aset Tidak Berwujud	184.826	166.493
	Akumulasi Amortisasi -/-	(95.602)	(64.662)
14	*Salam*	-	-
15	Aset *Istishna'* Dalam Penyelesaian	-	-
	Termin *Istishna'* -/-	-	-
16	Aset Tetap Dan Inventaris	1.993.417	1.403.357
	Akumulasi Penyusutan-/-	(958.506)	(779.784)
17.	Properti Terbengkalai	-	-
18.	Aset Yang Diambil Alih	939	13.062
19.	Rekening Tunda	-	-
20.	Aset Antar Kantor		
	a. Kegiatan Operasional Di Indonesia	-	-
	b. Kegiatan Operasional Di Luar Indonesia	-	-
21.	Cadangan Kerugian Penurunan Nilai Aset Lainnya -/-	(30.701)	(43.621)
22.	Persediaan	-	-
23.	Aset Pajak Tangguhan	230.125	198.926
24.	Aset Lainnya	1.617.176	1.689.594
	TOTAL ASET	**70.369.709**	**66.955.671**
	LIABILITAS DAN EKUITAS		
	LIABILITAS		
1.	Dana Simpanan *Wadiah*		
	a. Giro	5.818.708	5.186.571
	b. Tabungan	2.239.241	1.700.819
2.	Dana Investasi *Non Profit Sharing*		
	a. Giro	11.502	13.533
	b. Tabungan	22.755.891	20.983.743
	c. Deposito	31.287.537	31.935.906
3.	Liabilitas Kepada Bank Indonesia	-	-
4.	Liabilitas Kepada Bank Lain	412.511	387.884
5.	Liabilitas *Spot* dan *Forward*	-	-
6.	Surat Berharga Diterbitkan	500.000	500.000
7.	Liabilitas Akseptasi	260.325	133.914
8.	Pembiayaan Diterima	-	150.000
9.	Setoran Jaminan	58.779	31.467
10.	Liabilitas Antar Kantor		
	a. Kegiatan Operasional Di Indonesia	37	310
	b. Kegiatan Operasional Di Luar Indonesia	-	-
11.	Liabilitas Pajak Tangguhan	-	-
12.	Liabilitas Lainnya	1.411.439	1.314.515
13.	Dana Investasi *Profit Sharing*	-	-
	TOTAL LIABILITAS	**64.755.970**	**62.338.662**
	EKUITAS		
14.	Modal Disetor		
	a. Modal Dasar	2.500.000	2.500.000
	b. Modal Yang Belum Disetor -/-	(510.978)	(1.010.978)
	c. Saham Yang Dibeli Kembali (treasury stock) -/-	-	-
15.	Tambahan Modal Disetor		
	a. Agio	-	-
	b. Disagio -/-	-	-
	c. Modal Sumbangan	-	-
	d. Dana Setoran Modal	-	-
	e. Lainnya	-	-
16.	Pendapatan (Kerugian) Komprehensif Lainnya		
	a. Penyesuaian Akibat Penjabaran Laporan Keuangan Dalam Mata Uang Asing	-	-
	b. Keuntungan (Kerugian) Dari Perubahan Nilai Aset Keuangan Dalam Kelompok Tersedia Untuk Dijual	5.952	2.755
	c. Bagian Efektif Lindung Nilai Arus Kas	-	-
	d. Selisih Penilaian Kembali Aset Tetap	344.038	-
	e. Bagian Pendapatan Komprehensif Lain dari Entitas Asosiasi	-	-
	f. Keuntungan (Kerugian) Aktuarial Program Manfaat Pasti	32.225	(12.739)
	g. Pajak Penghasilan Terkait Dengan Laba Komprehensif Lain	-	-
	h. Lainnya	-	-
17.	Selisih Kuasi Reorganisasi	-	-
18.	Selisih Restrukturisasi Entitas Sepengendali	-	-
19.	Ekuitas Lainnya	-	-
20.	Cadangan		
	a. Cadangan Umum	297.804	297.804
	b. Cadangan Tujuan	-	-
21.	Laba (Rugi)		
	a. Laba (Rugi) Tahun-tahun Lalu	2.655.122	2.884.978
	b. Laba (Rugi) Tahun Berjalan	289.576	(44.811)
	TOTAL EKUITAS YANG DAPAT DI ATRIBUSIKAN KEPADA PEMILIK	**5.613.739**	**4.617.009**
22.	Kepentingan Non Pengendali (Minority Interest)	-	-
	TOTAL EKUITAS	**5.613.739**	**4.617.009**
	TOTAL LIABILITAS DAN EKUITAS	**70.369.709**	**66.955.671**

* Disajikan kembali dan direklasifikasi

LAPORAN LABA RUGI DAN PENGHASILAN KOMPREHENSIF LAIN
Periode yang berakhir pada 31 Desember 2015 dan 2014 (Dalam Jutaan Rupiah)

No.	POS-POS	Bank 31 Desember 2015	Bank 31 Desember 2014 *
	PENDAPATAN DAN BEBAN OPERASIONAL		
A.	**Pendapatan dan Beban Operasional**		
1.	**Pendapatan Penyaluran Dana**		
	a. Rupiah		
	i. Pendapatan Dari Piutang		
	- *Murabahah*	3.635.096	3.673.303
	- *Istishna'*	1.148	5.215
	- *Ujrah*	188.584	170.836
	ii. Pendapatan Dari Bagi Hasil		
	- *Mudharabah*	364.436	417.494
	- *Musyarakah*	857.105	733.300
	iii. Lainnya	793.660	482.987
	b. Valuta Asing		
	i. Pendapatan Dari Piutang		
	- *Murabahah*	196.460	167.286
	- *Istishna'*	-	-
	- *Ujrah*	-	-
	ii. Pendapatan Dari Bagi Hasil		
	- *Mudharabah*	-	-
	- *Musyarakah*	30.655	57
	iii. Lainnya	32.017	8.971
2.	**Bagi Hasil Untuk Pemilik Dana Investasi**		
	a. Rupiah		
	i. *Non Profit Sharing*	2.490.152	2.548.302
	ii. *Profit Sharing*	-	-
	b. Valuta Asing		
	i. *Non Profit Sharing*	2.211	1.395
	ii. *Profit Sharing*	-	-
3.	**Pendapatan Setelah Distribusi Bagi Hasil**	**3.606.798**	**3.109.752**
B.	**Pendapatan dan Beban Operasional Selain Penyaluran Dana**		
1.	**Pendapatan Operasional Lainnya**		
	a. Peningkatan Nilai Wajar Aset Keuangan		
	i. Surat Berharga	417	-
	ii. *Spot* dan *Forward*	-	-
	b. Keuntungan Penjualan Aset		
	i. Surat Berharga	48.907	632
	ii. Aset Ijarah	132	70
	c. Keuntungan Transaksi *Spot* dan *Forward* (Realised)	19.381	18.472
	d. Pendapatan Bank Selaku *Mudharib* Dalam *Mudharabah Muqayyadah*	74	128
	e. Keuntungan Dari Penyertaan Dengan *Equity Method*	-	-
	f. Dividen	-	-
	g. Komisi/ Provisi/ *Fee* dan Administrasi	710.486	806.820
	h. Pemulihan Atas Cadangan Kerugian Penurunan Nilai	-	5.965
	i. Pendapatan Lainnya	19.214	2.665
2.	**Beban Operasional Lainnya**		
	a. Beban Bonus *Wadiah*	58.577	63.712
	b. Penurunan Nilai Wajar Aset Keuangan		
	i. Surat Berharga	-	-
	ii. *Spot* dan *Forward*	-	-
	c. Kerugian Penjualan Aset		
	i. Surat Berharga	-	-
	ii. Aset Ijarah	-	-
	d. Kerugian Transaksi *Spot* dan *Forward* (Realised)	-	-
	e. Kerugian Penurunan Nilai Aset Keuangan (Impairment)		
	i. Surat Berharga	6.863	1.740
	ii. Pembiayaan Dari Piutang	434.126	546.773
	iii. Pembiayaan Bagi Hasil	486.649	430.938
	iv. Aset Keuangan Lainnya	85.745	-
	f. Kerugian Terkait Risiko Operasional	7.492	1.642
	g. Kerugian Dari Penyertaan Dengan *Equity Method*	-	-
	h. Komisi/ Provisi/ *Fee* dan Administrasi	5.730	4.580
	i. Kerugian Penurunan Nilai Aset Lainnya (Non Keuangan)	34.756	30.559
	j. Beban Tenaga Kerja	1.685.208	1.743.924
	k. Beban Promosi	56.187	55.512
	l. Beban Lainnya	1.183.754	1.104.367
	Pendapatan (Beban) Operasional Lainnya	**(3.246.476)**	**(3.148.995)**
	LABA (RUGI) OPERASIONAL	**360.322**	**(39.243)**
	PENDAPATAN DAN BEBAN NON OPERASIONAL		
1.	Keuntungan (Kerugian) Penjualan Aset Tetap Dan Inventaris	1.892	1.496
2.	Keuntungan (Kerugian) Penjabaran Transaksi Valuta Asing	(1.711)	1.464
3.	Pendapatan (Beban) Non Operasional Lainnya	13.623	10.604
	LABA (RUGI) NON OPERASIONAL	**13.804**	**13.564**
	LABA (RUGI) TAHUN BERJALAN	**374.126**	**(25.679)**
	Pajak Penghasilan		
	a. Taksiran Pajak Tahun Berjalan	(69.763)	(69.059)
	b. Pendapatan (Beban) Pajak Tangguhan	(14.787)	49.927
	LABA (RUGI) TAHUN BERJALAN SETELAH PAJAK BERSIH	**289.576**	**(44.811)**
	PENGHASILAN KOMPREHENSIF LAIN		
1.	**Pos-Pos Yang Tidak Akan Direklasifikasi Ke Laba Rugi**		
	a. Keuntungan Revaluasi Aset Tetap	344.038	-
	b. Keuntungan (Kerugian) Aktuarial Program Imbalan Pasti	44.964	(7.169)
	c. Bagian Pendapatan Komprehensif Lain Dari Entitas Asosiasi	-	-
	d. Lainnya	-	-
	e. Pajak Penghasilan Terkait Pos-Pos Yang Tidak Akan Direklasifikasi Ke Laba Rugi	-	-
2.	**Pos-Pos Yang Akan Direklasifikasi Ke Laba Rugi**		
	a. Penyesuaian Akibat Penjabaran Laporan Keuangan Dalam Mata Uang Asing	-	-
	b. Keuntungan (Kerugian) Dari Perubahan Nilai Aset Keuangan Dalam Kelompok Tersedia Untuk Dijual	4.262	4.269
	c. Bagian Efektif Dari Lindung Nilai Arus Kas	-	-
	d. Lainnya	-	-
	e. Pajak Penghasilan Terkait Pos-Pos Yang Akan Direklasifikasi Ke Laba Rugi	(1.065)	(1.067)
	PENGHASILAN KOMPREHENSIF LAIN TAHUN BERJALAN - NET PAJAK PENGHASILAN TERKAIT	**392.199**	**(3.967)**
	TOTAL LABA (RUGI) KOMPREHENSIF TAHUN BERJALAN	**681.775**	**(48.778)**
	Laba Yang Dapat Diatribusikan Kepada :		
	PEMILIK	289.576	(44.811)
	KEPENTINGAN NON PENGENDALI	-	-
	TOTAL LABA TAHUN BERJALAN	289.576	(44.811)
	Total Penghasilan Komprehensif Lain Yang Dapat Diatribusikan Kepada :		
	PEMILIK	392.199	(3.967)
	KEPENTINGAN NON PENGENDALI	-	-
	TOTAL PENGHASILAN KOMPREHENSIF LAIN TAHUN BERJALAN	392.199	(3.967)
	DIVIDEN	-	-

* Disajikan kembali

LAPORAN KOMITMEN DAN KONTINJENSI TRIWULANAN
Per 31 Desember 2015 dan 2014 (Dalam Jutaan Rupiah)

No.	POS-POS	Bank 31 Desember 2015	Bank 31 Desember 2014
I	**TAGIHAN KOMITMEN**		
	1. Fasilitas Pembiayaan yang Belum Ditarik		
	a. Rupiah	-	-
	b. Valuta Asing	-	-
	2. Posisi Pembelian *Spot* dan *Forward* yang Masih Berjalan	-	-
	3. Lainnya	-	-
II	**KEWAJIBAN KOMITMEN**		
	1. Fasilitas Pembiayaan Kepada Nasabah yang Belum Ditarik		
	a. *Commited*		
	i. Rupiah	-	-
	ii. Valuta Asing	-	-
	b. *Uncommitted*		
	i. Rupiah	493.751	452.156
	ii. Valuta Asing	-	-
	2. Fasilitas Pembiayaan Kepada Bank Lain yang Belum Ditarik		
	a. *Commited*		
	i. Rupiah	-	-
	ii. Valuta Asing	-	-
	b. *Uncommitted*		
	i. Rupiah	-	11.030
	ii. Valuta Asing	-	-
	3. *Irrevocable* L/C yang Masih Berjalan		
	a. L/C Luar Negeri	33.258	32.087
	b. L/C Dalam Negeri	-	27.990
	4. Posisi Penjualan *Spot* dan *Forward* yang Masih Berjalan	-	-
	5. Lainnya	-	-
III	**TAGIHAN KONTINJENSI**		
	1. Garansi yang Diterima		
	a. Rupiah	2.343	2.343
	b. Valuta Asing	213.529	2.814
	2. Pendapatan Dalam Penyelesaian		
	a. *Murabahah*	231.056	194.410
	b. *Istishna'*	80	1.172
	c. Sewa	2.963	1.429
	d. Bagi Hasil	-	-
	e. Lainnya	110.552	73.914
	3. Lainnya	-	-
IV	**KEWAJIBAN KONTINJENSI**		
	1. Garansi yang Diberikan		
	a. Rupiah	151.632	101.121
	b. Valuta Asing	232.577	38.258
	2. Lainnya	-	-

LAPORAN RASIO KEUANGAN
Per 31 Desember 2015 dan 2014 (Dalam Persentase)

No.	RASIO	31 Desember 2015	31 Desember 2014 *
	Rasio Kinerja		
1.	Kewajiban Penyediaan Modal Minimum (KPMM)	12,85%	14,12%
2.	Aset produktif bermasalah dan aset non produktif bermasalah terhadap total aset produktif dan aset non produktif	5,28%	5,66%
3.	Aset produktif bermasalah terhadap total aset produktif	5,08%	5,68%
4.	Cadangan Kerugian Penurunan Nilai (CKPN) aset keuangan terhadap aset produktif	3,12%	3,06%
5.	NPF *gross*	6,06%	6,84%
6.	NPF *net*	4,05%	4,29%
7.	*Return On Assets* (ROA)	0,56%	-0,04%
8.	*Return On Equity* (ROE)	5,92%	-0,94%
9.	*Net* Imbalan (NI)	6,53%	6,20%
10.	*Net Operating Margin* (NOM)	0,58%	-0,07%
11.	Biaya Operasional terhadap Pendapatan Operasional (BOPO)	94,78%	100,60%
12.	Pembiayaan bagi hasil terhadap total pembiayaan	26,47%	22,06%
13.	*Financing to Deposit Ratio* (FDR)	81,99%	81,92%
	Kepatuhan (Compliance)		
1.	a. Persentase Pelanggaran BMPD		
	a.1. Pihak Terkait	0,00%	0,00%
	a.2. Pihak Tidak Terkait	0,00%	0,00%
	b. Persentase Pelampauan BMPD		
	b.1. Pihak Terkait	0,00%	0,00%
	b.2. Pihak Tidak Terkait	0,00%	0,00%
2.	GWM		
	a. GWM rupiah	5,09%	5,05%
	b. GWM valuta asing	1,38%	1,46%
3.	Posisi Devisa Neto (PDN) secara keseluruhan	2,12%	2,48%

* Setelah penyajian kembali

PERHITUNGAN KEWAJIBAN PENYEDIAAN MODAL MINIMUM (KPMM) TRIWULANAN
Per 31 Desember 2015 dan 2014 (Dalam Jutaan Rupiah)

No.	KETERANGAN	2015	2014 *
I	**KOMPONEN MODAL**		
A.	**MODAL INTI**	**4.856.611**	**4.428.068**
	1. Modal Disetor	1.989.022	1.489.022
	2. Cadangan Tambahan Modal (Disclosed Reserves)	2.867.589	2.939.046
	a. Agio Saham	-	-
	b. Disagio (-/-)	-	-
	c. Modal Sumbangan	-	-
	d. Cadangan Umum dan Tujuan	297.804	297.804
	e. Laba tahun-tahun lalu setelah diperhitungkan pajak	2.424.997	2.686.053
	f. Rugi tahun-tahun lalu (-/-)	-	-
	g. Laba tahun berjalan setelah diperhitungkan pajak (50%)	144.788	-
	h. Rugi tahun berjalan (-/-)	-	(44.811)
	i. Selisih penjabaran laporan keuangan Kantor Cabang Luar Negeri		
	1. Selisih Lebih	-	-
	2. Selisih Kurang (-/-)	-	-
	j. Dana Setoran Modal	-	-
	k. Penurunan nilai Penyertaan pada portofolio tersedia untuk dijual (-/-)	-	-
	l. Selisih kurang antara PPA aset produktif dan CKPN aset produktif (-/-)	-	-
	m. PPA aset non produktif (-/-)	-	-
	3. *Goodwill* (-/-)	-	-
B.	**MODAL PELENGKAP**	**1.330.779**	**900.261**
	(Maks. 100% dari Modal Inti)		
	1. Selisih Penilaian Kembali Aktiva Tetap	344.038	-
	2. Cadangan Umum Penyisihan Penghapusan Aktiva Produktif/PPAP (maks. 1,25% dari ATMR)	486.741	400.261
	3. Modal Pinjaman	-	-
	4. Investasi Subordinasi (maks.50% dari Modal Inti)	500.000	500.000
	5. Peningkatan nilai penyertaan pada portofolio tersedia untuk dijual (45%)	-	-
C.	**MODAL PELENGKAP TAMBAHAN**		
	1. Modal Inti yang dialokasikan untuk Risiko Pasar	-	-
	2. Modal Pelengkap yang tidak digunakan untuk Risiko Kredit	-	-
	3. Investasi Subordinasi untuk Risiko Pasar	-	-
	4. Jumlah Modal Pelengkap Tambahan (1 s.d 3)	-	-
	5. Jumlah Modal Pelengkap Tambahan yang memenuhi kriteria untuk Risiko pasar	-	-
II	**TOTAL MODAL INTI DAN MODAL PELENGKAP (A+B)**	**6.187.390**	**5.328.329**
III	**TOTAL MODAL INTI,MODAL PELENGKAP, DAN MODAL PELENGKAP TAMBAHAN**	**6.187.390**	**5.328.329**
IV.	**PENYERTAAN (-/-)**	-	-
V.	**TOTAL MODAL UNTUK RISIKO KREDIT DAN OPERASIONAL (II – IV)**	**6.187.390**	**5.328.329**
VI.	**TOTAL MODAL UNTUK RISIKO KREDIT, RISIKO PASAR, DAN RISIKO OPERASIONAL (III - IV)**	**6.187.390**	**5.328.329**
VII.	**ASET TERTIMBANG MENURUT RISIKO (ATMR) KREDIT**	**40.923.163**	**37.614.065**
VIII.	**ASET TERTIMBANG MENURUT RISIKO (ATMR) PASAR**	**139.366**	**131.959**
IX.	**ASET TERTIMBANG MENURUT RISIKO (ATMR) OPERASIONAL**	**7.084.024**	-
X.	**RASIO KEWAJIBAN PENYEDIAAN MODAL MINIMUM YANG TERSEDIA UNTUK RISIKO KREDIT DAN RISIKO OPERASIONAL (V : (VII+IX))**	**12,89%**	**14,17%**
XI.	**RASIO KEWAJIBAN PENYEDIAAN MODAL MINIMUM YANG TERSEDIA UNTUK RISIKO KREDIT, RISIKO PASAR DAN RISIKO OPERASIONAL (VI : (VII + VIII + IX))**	**12,85%**	**14,12%**
XII.	**RASIO KEWAJIBAN PENYEDIAAN MODAL MINIMUM YANG DIWAJIBKAN**	**9,99%**	**8,00%**

* Setelah penyajian kembali

LAPORAN DISTRIBUSI BAGI HASIL
Periode Desember 2015 (Dalam Jutaan Rupiah)

INDIKATOR	SALDO RATA-RATA (A)	PENDAPATAN YANG AKAN DIBAGIHASILKAN (B)	PORSI PEMILIK DANA: NISBAH (%) (C)	PORSI PEMILIK DANA: JUMLAH BONUS DAN BAGI HASIL (D)	PORSI PEMILIK DANA: INDIKASI *RATE OF RETURN* (%) (E)
A. PEMBIAYAAN					
1. Bank	142.801	1.555			
2. Non Bank	45.488.013	478.173			
B. PENGHIMPUNAN DANA					
1. Giro *Wadiah*					
a. Bank	37.876	331		27	0,87%
b. Non Bank	2.251.406	19.689		1.172	0,62%
2. Giro *Mudharabah*					
a. Bank	-	-	-	-	-
b. Non Bank	2.907.604	25.427	7%	1.658	0,68%
3. Tabungan *Wadiah*					
a. Bank	-	-		-	-
b. Non Bank	2.721.495	23.800		1.865	0,82%
4. Tabungan *Mudharabah*					
a. Bank	177.340	1.551	34%	524	3,55%
b. Non Bank	21.038.970	183.986	20%	36.752	2,10%
5. Deposito *Mudharabah*					
a. Bank					
- 1 bulan	56.707	496	45%	223	4,72%
- 3 bulan	321	3	46%	1	4,83%
- 6 bulan	-	-	-	-	-
- 12 bulan	6.067	53	50%	26	5,23%
b. Non Bank					
- 1 bulan	23.906.098	209.059	45%	95.028	4,77%
- 3 bulan	3.517.762	30.763	47%	14.572	4,97%
- 6 bulan	1.445.868	12.644	44%	5.534	4,59%
- 12 bulan	2.509.732	21.948	50%	11.040	5,28%
TOTAL	**60.577.246**	**529.750**		**168.422**	

LAPORAN KUALITAS ASET PRODUKTIF DAN INFORMASI LAINNYA TRIWULAN
Per 31 Desember 2015 dan 2014 (Dalam Jutaan Rupiah)

No.	POS-POS	2015 L	2015 DPK	2015 KL	2015 D	2015 M	2015 JUMLAH	2014 L	2014 DPK	2014 KL	2014 D	2014 M	2014 JUMLAH
I	**PIHAK TERKAIT**												
1	Penempatan pada bank lain												
	a. Rupiah	55.767	-	-	-	-	55.767	131.242	-	-	-	-	131.242
	b. Valuta Asing	23.098	-	-	-	-	23.098	51.963	-	-	-	-	51.963
2	Tagihan *spot* dan *forward*												
	a. Rupiah	-	-	-	-	-	-	-	-	-	-	-	-
	b. Valuta Asing	-	-	-	-	-	-	-	-	-	-	-	-
3	Surat berharga dimiliki												
	a. Rupiah	13.055	-	-	-	-	13.055	6.067	-	-	-	-	6.067
	b. Valuta Asing	-	-	-	-	-	-	-	-	-	-	-	-
4	Tagihan Akseptasi	10.262	-	-	-	-	10.262	2.725	-	-	-	-	2.725
5	Pembiayaan berbasis piutang dan sewa												
	a.1 Nasabah Usaha Mikro, Kecil dan Menengah												
	i. Rupiah	-	-	-	-	-	-	-	-	-	-	-	-
	ii. Valuta Asing	-	-	-	-	-	-	-	-	-	-	-	-
	a.2 Bukan nasabah UMKM												
	i. Rupiah	-	-	-	-	-	-	-	-	-	-	-	-
	ii. Valuta Asing	-	-	-	-	-	-	-	-	-	-	-	-
	b. Pembiayaan direstrukturisasi												
	i. Rupiah	-	-	-	-	-	-	-	-	-	-	-	-
	ii. Valuta Asing	-	-	-	-	-	-	-	-	-	-	-	-
	c. Pembiayaan properti	-	-	-	-	-	-	-	-	-	-	-	-
6	Pembiayaan berbasis bagi hasil												
	a.1 Nasabah Usaha Mikro, Kecil dan Menengah												
	i. Rupiah	-	-	-	-	-	-	-	-	-	-	-	-
	ii. Valuta Asing	-	-	-	-	-	-	-	-	-	-	-	-
	a.2 Bukan nasabah UMKM												
	i. Rupiah	-	-	-	-	-	-	-	-	-	-	-	-
	ii. Valuta Asing	-	-	-	-	-	-	-	-	-	-	-	-
	b. Pembiayaan direstrukturisasi	-	-	-	-	-	-	-	-	-	-	-	-
	c. Pembiayaan properti	-	-	-	-	-	-	-	-	-	-	-	-
7	Penyertaan	-	-	-	-	-	-	-	-	-	-	-	-
8	Penyertaan modal sementara	-	-	-	-	-	-	-	-	-	-	-	-
9	Komitmen dan kontinjensi												
	a. Rupiah	-	-	-	-	-	-	-	-	-	-	-	-
	b. Valuta Asing	-	-	-	-	-	-	-	-	-	-	-	-
10	Aset yang diambil alih	-	-	-	-	-	-	-	-	-	-	-	-
II	**PIHAK TIDAK TERKAIT**												
1	Penempatan pada bank lain												
	a. Rupiah	62.963	-	-	-	-	62.963	2.830	-	-	-	-	2.830
	b. Valuta Asing	390.537	-	-	-	-	390.537	373.603	-	-	-	-	373.603
2	Tagihan *spot* dan *forward*												
	a. Rupiah	-	-	-	-	-	-	-	-	-	-	-	-
	b. Valuta Asing	-	-	-	-	-	-	-	-	-	-	-	-
3	Surat berharga dimiliki												
	a. Rupiah	7.426.316	-	-	-	137.000	7.563.316	1.754.956	-	-	-	137.000	1.891.956
	b. Valuta Asing	150.555	-	-	-	-	150.555	139.476	-	-	-	-	139.476
4	Tagihan Akseptasi	250.063	-	-	-	-	250.063	131.189	-	-	-	-	131.189
5	Pembiayaan berbasis piutang dan sewa												
	a.1 Nasabah Usaha Mikro, Kecil dan Menengah												
	i. Rupiah	6.577.452	885.475	198.167	111.768	369.999	8.142.861	6.323.525	741.998	271.901	122.755	495.916	7.956.095
	ii. Valuta Asing	90.429	45.824	-	-	-	136.253	135.012	-	-	-	11.052	146.064
	a.2 Bukan nasabah UMKM												
	i. Rupiah	22.699.620	1.912.063	332.616	180.556	721.628	25.846.483	23.512.300	1.802.640	563.714	402.431	493.254	26.774.339
	ii. Valuta Asing	2.457.789	680.089	138.091	-	12.302	3.288.271	2.765.365	485.895	-	-	-	3.251.260
	b. Pembiayaan direstrukturisasi												
	i. Rupiah	965.865	739.646	233.349	43.220	258.375	2.240.455	386.112	582.908	356.137	49.368	281.934	1.656.459
	ii. Valuta Asing	104.899	405.394	-	-	-	510.293	3.096	39.027	-	-	-	42.123
	c. Pembiayaan properti	7.403.332	661.342	65.654	36.783	114.953	8.282.064	3.961.217	209.475	60.438	34.991	61.163	4.327.284
6	Pembiayaan berbasis bagi hasil												
	a.1 Nasabah Usaha Mikro, Kecil dan Menengah												
	i. Rupiah	5.089.770	242.563	95.155	57.778	363.072	5.848.338	5.558.333	217.129	160.718	104.380	558.411	6.598.971
	ii. Valuta Asing	52.786	-	-	-	-	52.786	23.169	-	-	-	7.285	30.454
	a.2 Bukan nasabah UMKM												
	i. Rupiah	5.779.120	272.610	357.495	9.375	141.880	6.560.480	3.731.540	76.292	87.916	37.128	50.922	3.983.798
	ii. Valuta Asing	772.931	245.108	-	-	-	1.018.039	160.702	35.742	-	-	-	196.444
	b. Pembiayaan direstrukturisasi												
	i. Rupiah	392.425	120.558	233.927	14.548	35.709	797.167	90.335	59.449	86.204	46.037	69.683	351.708
	ii. Valuta Asing	-	218.015	-	-	-	218.015	-	35.742	-	-	-	35.742
	c. Pembiayaan properti	1.188.869	75.442	11.485	3.965	79.191	1.358.952	16.142	-	-	1.000	1.361	18.503
7	Penyertaan	-	-	-	-	-	-	-	-	-	-	-	-
8	Penyertaan modal sementara	-	-	50.331	-	-	50.331	50.331	-	-	-	-	50.331
9	Komitmen dan kontinjensi												
	a. Rupiah	151.632	-	-	-	-	151.632	105.774	-	129	-	-	105.903
	b. Valuta Asing	112.026	153.809	-	-	-	265.835	93.553	-	-	-	-	93.553
10	Aset yang diambil alih	-	-	-	-	939	939	-	-	-	-	13.062	13.062
III	**INFORMASI LAIN**												
1	Total aset bank yang dijaminkan:												
	a. Pada Bank Indonesia						-						-
	b. Pada bank lain						-						-
2	Total CKPN aset keuangan atas aset produktif						1.984.142						1.887.798
3	Total PPA yang wajib dibentuk atas aset produktif						1.765.535						1.840.048
4	Persentase pembiayaan kepada UMKM terhadap total pembiayaan						27,86%						30,10%
5	Persentase pembiayaan kepada Usaha Mikro Kecil (UMK) terhadap total pembiayaan						14,92%						9,86%
6	Persentase jumlah nasabah UMKM terhadap total nasabah						24,46%						28,44%
7	Persentase jumlah nasabah Usaha Mikro Kecil (UMK) terhadap total nasabah						23,79%						23,03%
8	Lainnya												
	a. Aset produktif yang dihapus buku						1.502.311						985.358
	b. Aset produktif yang dihapus buku yang dipulihkan atau berhasil ditagih						389.221						171.764
	c. Aset produktif yang dihapustagih						-						-
	d. Penerusan dana investasi terikat						-						-

LAPORAN PERUBAHAN DANA INVESTASI TERIKAT
Per 31 Desember 2015 dan 2014 (Dalam Jutaan Rupiah)

No.		TOTAL 31 Desember 2015	TOTAL 31 Desember 2014
1.	INFORMASI AWAL PERIODE		
	Saldo Awal	69.238	89.690
2.	INFORMASI PERIODE BERJALAN		
	a. Penerimaan Dana	-	-
	b. Penarikan Dana	(5.368)	(20.516)
	c. Keuntungan (Rugi) Investasi	73	192
	d. Beban/Biaya	-	(128)
	e. *Fee*/Penerimaan Bank	-	-
3.	INFORMASI AKHIR PERIODE		
	Saldo Akhir	63.943	69.238

LAPORAN SUMBER DAN PENYALURAN DANA ZAKAT
Per 31 Desember 2015 dan 2014 (Dalam Jutaan Rupiah)

No.	URAIAN	31 Desember 2015	31 Desember 2014
1.	Saldo Awal Dana Zakat	20.172	55.406
2.	Dana Zakat Yang Berasal Dari :		
	a. Internal BUS	9.593	2.815
	b. Eksternal BUS	13.258	12.745
3.	Penyaluran Dana Zakat Kepada Entitas Pengelola Zakat :		
	a. Lembaga Amil Zakat	31.283	50.794
	b. Badan Amil Zakat	-	-
4.	Kenaikan (Penurunan) Dana Zakat	(8.432)	(35.234)
5.	Saldo Akhir Dana Zakat	11.740	20.172

LAPORAN TRANSAKSI SPOT DAN FORWARD
Per 31 Desember 2015 (Dalam Jutaan Rupiah)

No.	TRANSAKSI	BANK: NILAI NOTIONAL	TUJUAN: BUKAN HEDGING	TUJUAN: *HEDGING*	TAGIHAN DAN LIABILITAS: TAGIHAN	TAGIHAN DAN LIABILITAS: LIABILITAS
A.	Terkait Dengan Nilai Tukar	-	-	-	-	-
1.	*Spot*	-	-	-	-	-
2.	*Forward*	-	-	-	-	-
3.	Lainnya	-	-	-	-	-
B.	Lainnya	-	-	-	-	-
	JUMLAH	-	-	-	-	-

LAPORAN SUMBER DAN PENGGUNAAN DANA KEBAJIKAN
Per 31 Desember 2015 dan 2014 (Dalam Jutaan Rupiah)

No.	URAIAN	31 Desember 2015	31 Desember 2014
1.	Sumber Dana Kebajikan Pada Awal Periode	64.112	31.009
2.	Penerimaan Dana Kebajikan		
	a. Infaq	-	-
	b. Sedekah	-	-
	c. Pengembalian Dana Kebajikan Produktif	-	-
	d. Denda	73.107	30.290
	e. Penerimaan Non Halal	427	441
	f. Lainnya	204	4.624
	Total Penerimaan	**73.738**	**35.355**
3.	Penggunaan Dana Kebajikan		
	a. Dana Kebajikan Produktif	-	-
	b. Sumbangan	-	-
	c. Penggunaan Lainnya Untuk Kepentingan Umum	5.365	2.252
	Total Penggunaan	**5.365**	**2.252**
4.	Kenaikan (Penurunan) Sumber Dana Kebajikan	68.373	33.103
5.	Sumber Dana Kebajikan Pada Akhir Periode	132.485	64.112

CADANGAN PENYISIHAN KERUGIAN
Per 31 Desember 2015 dan 2014 (Dalam Jutaan Rupiah)

No.	POS-POS	2015 CKPN Individual	2015 CKPN Kolektif	2015 PPA Wajib Dibentuk Umum	2015 PPA Wajib Dibentuk Khusus	2014 CKPN Individual	2014 CKPN Kolektif	2014 PPA Wajib Dibentuk Umum	2014 PPA Wajib Dibentuk Khusus
1	Penempatan pada bank lain	-	230	230	-	-	2.134	2.134	-
2	Tagihan *spot* dan *forward*	-	-	-	-	-	-	-	-
3	Surat berharga dimiliki	137.000	14.925	14.925	137.000	137.000	8.060	8.060	137.000
4	Tagihan Akseptasi	-	2.603	2.603	-	-	-	-	-
5	Piutang *Murabahah*	431.663	956.375	284.149	873.629	441.886	728.428	272.489	649.092
6	Piutang *Istishna*	-	5.276	30	5.246	-	13.676	76	13.600
7	Piutang *Qardh*	-	35.446	4.268	31.178	-	81.882	20.604	61.278
8	Piutang Sewa	-	-	-	-	-	-	-	-
9	Pembiayaan *Mudharabah*	-	54.383	26.036	28.347	-	157.877	28.542	129.335
10	Pembiayaan *Musyarakah*	71.997	241.811	85.158	240.303	216	314.490	63.976	451.713
11	Pembiayaan Lainnya	-	-	-	-	-	-	-	-
12	Penyertaan	-	-	-	-	-	-	-	-
13	Penyertaan modal sementara	7.550	-	-	7.550	-	503	503	-
14	Komitmen dan kontijensi	-	24.883	1.812	23.071	-	1.646	1.646	-

PEMEGANG SAHAM
Pemegang Saham Pengendali (PSP) :
PT Bank Mandiri (Persero) Tbk. : 99,99999975%

Pemegang Saham Bukan PSP melalui Pasar Modal (≥ 5%) : Nihil

Pemegang Saham Bukan PSP tidak melalui Pasar Modal (≥ 5%) : Nihil

PENGURUS BANK
Dewan Komisaris:
- Komisaris Utama : **Ventje Rahardjo**
- Komisaris Independen : **Ramzi A. Zuhdi**
- Komisaris Independen : **Bambang Widianto**
- Komisaris Independen : **Zulkifli Djaelani**
- Komisaris : **Agus Fuad**

Direksi:
- Direktur Utama : **Agus Sudiarto**
- Direktur : **Agus Dwi Handaya**
- Direktur : **Fahmi Ridho**
- Direktur : **Putu Rahwidhiyasa**
- Direktur : **Edwin Dwidjajanto**
- Direktur : **Kusman Yandi**
- Direktur : **Choirul Anwar**

Dewan Pengawas Syariah:
- Ketua : **Prof. Dr. Komaruddin Hidayat, MA**
- Anggota : **Dr. M. Syafii Antonio, M.Ec.**
- Anggota : **Dr. H. Mohamad Hidayat, MBA, MH.**

Catatan:
- Penyajian laporan keuangan publikasi pada tanggal dan untuk tahun yang berakhir pada tanggal 31 Desember 2015 di atas telah disusun berdasarkan laporan keuangan PT Bank Syariah Mandiri pada tanggal dan untuk tahun yang berakhir pada tanggal 31 Desember 2015 yang telah diaudit oleh Kantor Akuntan Publik Tanudiredja, Wibisana, Rintis & Rekan - A member firm of PwC Global Network, dengan partner penanggung jawab Drs. M. Jusuf Wibisana, M.Ec., CPA yang laporannya tertanggal 22 Januari 2016 menyatakan opini audit tanpa modifikasian (dahulu wajar tanpa pengecualian). Penyajian laporan keuangan publikasi pada tanggal dan untuk tahun yang berakhir pada tanggal 31 Desember 2014 telah disusun berdasarkan laporan keuangan PT Bank Syariah Mandiri pada tanggal dan untuk tahun yang berakhir 31 Desember 2014 (sebelum penyajian kembali dan reklasifikasi) yang diaudit oleh Kantor Akuntan Publik Purwantono, Suherman & Surja - A member firm of Ernst & Young Global Limited dengan partner penanggung jawab Benyanto Suherman, yang laporannya tertanggal 26 Januari 2015 menyatakan pendapat wajar tanpa pengecualian.
- Beberapa akun dalam laporan keuangan PT Bank Syariah Mandiri pada tanggal dan untuk tahun yang berakhir pada tanggal 31 Desember 2014 telah disajikan kembali dan telah direklasifikasi agar sesuai dengan penyajian laporan keuangan pada tanggal dan untuk tahun yang berakhir pada tanggal 31 Desember 2015.
- Penyajian laporan keuangan publikasi ini diterbitkan guna memenuhi Peraturan Otoritas Jasa Keuangan No. 6/POJK.03/2015 tanggal 31 Maret 2015 tentang Transparansi dan Publikasi Laporan Bank dan Surat Edaran Otoritas Jasa Keuangan No. 18/SEOJK.03/2015 tanggal 8 Juni 2015 tentang Transparansi dan Publikasi Laporan Bank Umum Syariah dan Unit Usaha Syariah. Penyajian laporan keuangan publikasi pada tanggal dan untuk tahun yang berakhir pada tanggal 31 Desember 2014 telah disesuaikan dengan ketentuan tersebut.
- Perusahaan Induk adalah PT Bank Mandiri (Persero) Tbk.
- Kurs tukar mata uang asing pada tanggal 31 Desember 2015 untuk 1 USD = Rp13.785,00 dan pada tanggal 31 Desember 2014 untuk 1 USD = Rp12.385,00.

LAPORAN POSISI KEUANGAN PERUSAHAAN INDUK
Per 31 Desember 2015 dan 2014 (Dalam Jutaan Rupiah)

NO.	POS-POS	BANK 31 Desember 2015 (diaudit)	BANK 31 Desember 2014 (diaudit)	KONSOLIDASI 31 Desember 2015 (diaudit)	KONSOLIDASI 31 Desember 2014 (diaudit)
	ASET				
1	Kas	23.118.246	18.719.445	25.109.124	20.704.563
2	Penempatan pada Bank Indonesia	77.227.592	83.185.965	83.452.384	93.335.143
3	Penempatan pada bank lain	16.161.252	24.227.538	20.405.181	27.463.279
4	Tagihan *spot* dan derivatif	702.877	75.289	703.186	75.289
5	Surat berharga				
	a. Diukur pada nilai wajar melalui laporan laba/rugi	2.525.862	2.442.863	20.979.816	22.381.653
	b. Tersedia untuk dijual	84.299.093	66.730.393	86.600.853	67.678.009
	c. Dimiliki hingga jatuh tempo ***)	25.267.020	24.644.673	34.467.541	29.406.588
	d. Pinjaman yang diberikan dan piutang	-	-	-	-
6	Surat berharga yang dijual dengan janji dibeli kembali (repo)	5.342.711	7.088.104	5.342.711	7.088.104
7	Tagihan atas surat berharga yang dibeli dengan janji dijual kembali (reverse repo)	-	18.528.320	676.900	19.786.745
8	Tagihan akseptasi	11.331.273	13.114.059	11.331.273	13.114.059
9	Kredit				
	a. Diukur pada nilai wajar melalui laporan laba/rugi	-	-	-	-
	b. Tersedia untuk dijual	-	-	-	-
	c. Dimiliki hingga jatuh tempo	-	-	-	-
	d. Pinjaman yang diberikan dan piutang	536.029.812	475.266.826	586.675.437	523.101.817
10	Piutang pembiayaan konsumen	-	-	8.178.063	6.087.987
11	Pembiayaan syariah	-	-	-	-
12	Penyertaan	5.354.140	4.235.368	58.644	58.672
13	Investasi pemegang polis pada kontrak *unit link*	-	-	-	-
14	Cadangan kerugian penurunan nilai aset keuangan -/-				
	a. Surat berharga	(133.392)	(127.801)	(285.317)	(272.861)
	b. Kredit	(20.470.785)	(15.927.985)	(22.281.842)	(17.706.947)
	c. Lainnya	(1.928.050)	(1.850.478)	(2.215.456)	(2.077.815)
15	Aset tidak berwujud	3.109.126	2.565.198	3.793.181	3.219.982
	Akumulasi amortisasi aset tidak berwujud -/-	(1.733.034)	(1.472.270)	(1.877.989)	(1.575.399)
16	Aset tetap dan inventaris	15.352.695	13.716.579	17.470.126	15.487.052
	Akumulasi penyusutan aset tetap dan inventaris -/-	(6.443.338)	(5.514.581)	(7.708.438)	(6.558.196)
17	Aset non produktif				
	a. Properti terbengkalai	150.039	150.039	150.272	150.272
	b. Aset yang diambil alih	19.815	19.815	21.414	33.537
	c. Rekening tunda	573.821	480.606	573.821	480.606
	d. Aset antar kantor				
	i. melakukan kegiatan operasional di Indonesia	(19.487.387)	(12.382.956)	(19.487.387)	(12.382.956)
	ii. melakukan kegiatan operasional diluar Indonesia	19.567.324	12.484.994	19.567.324	12.484.994
18	Cadangan kerugian penurunan nilai aset non keuangan -/-	(309.964)	(249.240)	(310.903)	(262.302)
19	Sewa pembiayaan	-	-	604.150	783.737
20	Aset pajak tangguhan	4.318.681	3.803.325	4.834.522	4.189.120
21	Aset lainnya	27.605.683	23.085.124	33.234.818	28.764.941
	TOTAL ASET	**807.551.112**	**757.039.212**	**910.063.409**	**855.039.673**
	LIABILITAS DAN EKUITAS				
	LIABILITAS				
1.	Giro **)	166.404.947	123.042.656	172.165.990	128.067.091
2.	Tabungan **)	246.324.710	229.454.611	271.707.530	252.444.999
3.	Simpanan berjangka **)	200.431.272	223.828.534	232.513.741	255.870.003
4.	Dana investasi *revenue sharing*	-	-	-	-
5.	Pinjaman dari Bank Indonesia	-	-	-	-
6.	Pinjaman dari bank lain **)	12.440.574	17.690.236	12.951.692	17.772.200
7.	Liabilitas *spot* dan derivatif	303.547	160.038	303.661	160.038
8.	Utang atas surat berharga yang dijual dengan janji dibeli kembali (repo)	4.863.171	6.112.589	4.863.171	6.112.589
9.	Utang akseptasi	11.331.273	13.114.059	11.331.273	13.114.059
10.	Surat berharga yang diterbitkan	564	564	2.320.975	1.924.934
11.	Pinjaman yang diterima	33.686.787	25.129.019	37.504.851	27.975.628
12.	Setoran jaminan	1.863.755	1.849.027	1.863.755	1.849.027
13.	Liabilitas antar kantor				
	a. Melakukan kegiatan operasional di Indonesia	-	-	-	-
	b. Melakukan kegiatan operasional di luar Indonesia	-	-	-	-
14.	Liabilitas pajak tangguhan	-	-	-	-
15.	Kewajiban kepada pemegang polis *unit link*	-	-	17.019.049	17.343.799
16.	Liabilitas lainnya	18.154.547	19.326.331	26.025.880	27.560.744
17.	Dana investasi *profit sharing*	-	-	-	-
	TOTAL LIABILITAS	**695.805.147**	**659.707.664**	**790.571.568**	**750.195.111**
	EKUITAS				
18.	Modal disetor				
	a. Modal dasar	16.000.000	16.000.000	16.000.000	16.000.000
	b. Modal yang belum disetor -/-	(4.333.333)	(4.333.333)	(4.333.333)	(4.333.333)
	c. Saham yang dibeli kembali (treasury stock) -/-	-	-	-	-
19.	Tambahan modal disetor				
	a. Agio	17.476.308	17.476.308	17.316.192	17.316.192
	b. Disagio -/-	-	-	-	-
	c. Modal sumbangan	-	-	-	-
	d. Dana setoran modal	-	-	-	-
	e. Lainnya	-	-	-	-
20.	Pendapatan (kerugian) komprehensif lainnya				
	a. Penyesuaian akibat penjabaran laporan keuangan dalam mata uang asing	69.774	98.192	242.807	203.625
	b. Keuntungan (kerugian) dari perubahan nilai aset keuangan dalam kelompok tersedia untuk dijual	(1.901.815)	(722.051)	(1.815.490)	(708.443)
	c. Bagian efektif lindung nilai arus kas	-	-	-	-
	d. Selisih penilaian kembali aset tetap	-	-	-	-
	e. Bagian pendapatan komprehensif lain dari entitas asosiasi	-	-	-	-
	f. Keuntungan (kerugian) aktuarial program manfaat pasti	308.294	-	343.636	-
	g. Pajak penghasilan terkait dengan laba komprehensif lain	317.660	139.817	184.511	137.095
	h. Lainnya	-	-	-	-
21.	Selisih kuasi reorganisasi	-	-	-	-
22.	Selisih restrukturisasi entitas sepengendali	-	-	-	-
23.	Ekuitas lainnya	-	-	(92.751)	-
24.	Cadangan				
	a. Cadangan umum	2.333.333	2.333.333	2.333.333	2.333.333
	b. Cadangan tujuan	7.022.115	4.399.179	7.022.115	4.399.179
25.	Laba/rugi				
	a. Tahun-tahun lalu *)	54.349.199	42.511.775	59.534.302	47.438.360
	b. Tahun berjalan	20.104.430	19.428.328	20.334.968	19.871.873
	TOTAL EKUITAS YANG DAPAT DIATRIBUSIKAN KEPADA PEMILIK	**111.745.965**	**97.331.548**	**117.070.290**	**102.657.881**
26	Kepentingan non pengendali	-	-	2.421.551	2.186.681
	TOTAL EKUITAS	**111.745.965**	**97.331.548**	**119.491.841**	**104.844.562**
	TOTAL LIABILITAS DAN EKUITAS	**807.551.112**	**757.039.212**	**910.063.409**	**855.039.673**

*) Setelah eliminasi saldo rugi sebesar Rp162.874.901 juta dengan agio saham/tambahan modal disetor melalui kuasi-reorganisasi pada tanggal 30 April 2003.
**) Saldo konsolidasian termasuk dana syirkah temporer dari Entitas Anak.
***) Termasuk didalamnya Surat Berharga yang dimiliki Entitas Anak dengan klasifikasi "Diukur pada Biaya Perolehan", sesuai dengan PSAK 110 "Akuntansi Sukuk", yang berlaku efektif sejak 1 Januari 2012.

LAPORAN LABA RUGI KOMPREHENSIF PERUSAHAAN INDUK
Untuk Periode yang Berakhir Pada Tanggal 31 Desember 2015 dan 2014 (Dalam Jutaan Rupiah)

NO.	POS-POS	BANK 31 Desember 2015 (diaudit)	BANK 31 Desember 2014 (diaudit)	KONSOLIDASI 31 Desember 2015 (diaudit)	KONSOLIDASI 31 Desember 2014 (diaudit)
	PENDAPATAN DAN BEBAN OPERASIONAL				
A.	**Pendapatan Bunga dan Syariah, Beban Bunga dan Syariah, serta Pendapatan Premi dan Beban Klaim**				
1.	Pendapatan Bunga dan Pendapatan Syariah	63.093.448	55.092.073	71.570.127	62.637.942
	a. Rupiah	58.155.167	50.994.855	66.320.221	58.331.972
	b. Valuta asing	4.938.281	4.097.218	5.249.906	4.305.970
2.	Beban Bunga dan Beban Syariah	22.961.703	20.408.408	26.207.024	23.505.518
	a. Rupiah	21.684.870	19.522.984	24.920.378	22.614.551
	b. Valuta asing	1.276.833	885.424	1.286.646	890.967
	Pendapatan (Beban) Bunga dan Syariah - Bersih	40.131.745	34.683.665	45.363.103	39.132.424
3.	Pendapatan Premi	-	-	9.546.893	9.364.287
4.	Beban Klain	-	-	6.409.823	6.683.717
	Pendapatan Premi (Beban Klaim) Bersih	-	-	3.137.070	2.680.570
	Pendapatan (Beban) Bunga dan Syariah - Bersih serta Pendapatan Premi (Beban Klaim) Bersih	40.131.745	34.683.665	48.500.173	41.812.994
B.	**Pendapatan dan Beban Operasional selain Bunga**				
1.	**Pendapatan Operasional Selain Bunga**	**18.153.625**	**13.901.688**	**18.815.397**	**15.128.442**
	a. Peningkatan nilai wajar aset keuangan (mark to market)				
	i. Surat berharga	2.402	2.578	-	146.521
	ii. Kredit	-	-	-	-
	iii. *Spot* dan derivatif	2.001.993	1.383.388	2.001.993	1.383.388
	iv. Aset keuangan lainnya	-	-	-	-
	b. Penurunan nilai wajar liabilitas keuangan (mark to market)	-	-	-	-
	c. Keuntungan penjualan aset keuangan				
	i. Surat berharga	300.560	183.617	275.499	234.463
	ii. Kredit	-	-	-	-
	iii. Aset keuangan lainnya	-	-	-	-
	d. Keuntungan transaksi spot dan derivatif (realised)	205.110	177.111	236.105	204.251
	e. Keuntungan dari penyertaan dengan *equity method*	752.534	561.119	605	-
	f. Dividen	-	-	-	-
	g. Komisi/provisi/fee dan administrasi	9.616.688	8.332.048	10.049.796	9.172.074
	h. Pemulihan atas cadangan kerugian penurunan nilai	91.186	49.122	161.220	59.642
	i. Pendapatan lainnya	5.183.152	3.212.705	6.090.179	3.928.103
2.	**Beban Operasional Selain Bunga**	**33.641.894**	**24.422.885**	**40.976.598**	**30.963.330**
	a. Penurunan nilai wajar aset keuangan (mark to market)				
	i. Surat berharga	-	-	18.306	-
	ii. Kredit	-	-	-	-
	iii. *Spot* dan derivatif	-	-	-	-
	iv. Aset keuangan lainnya	-	-	-	-
	b. Peningkatan nilai wajar liabilitas keuangan (mark to market)	-	-	-	-
	c. Kerugian penjualan aset keuangan				
	i. Surat berharga	-	-	-	-
	ii. Kredit	-	-	-	-
	iii. Aset keuangan lainnya	-	-	-	-
	d. Kerugian transaksi spot dan derivatif (realised)	-	-	-	-
	e. Kerugian penurunan nilai aset keuangan (impairment)				
	i. Surat berharga	3.586	-	10.449	1.740
	ii. Kredit	10.537.849	4.284.203	11.460.581	5.294.726
	iii. Pembiayaan syariah	-	-	-	-
	iv. Aset keuangan lainnya	-	154.181	355.017	433.518
	f. Kerugian terkait risiko operasional	21.859	(141.006)	21.859	(141.006)
	g. Kerugian dari penyertaan dengan *equity method*	-	-	-	-
	h. Komisi/provisi/fee dan administrasi	737.454	709.392	737.454	709.392
	i. Kerugian penurunan nilai aset lainnya (non keuangan)	232.326	-	355.841	-
	j. Beban tenaga kerja	9.418.145	8.183.968	11.819.074	10.369.554
	k. Beban promosi	841.696	842.983	982.701	986.272
	l. Beban lainnya	11.848.979	10.389.164	15.215.316	13.309.134
	Pendapatan (Beban) Operasional Selain Bunga Bersih	(15.488.269)	(10.521.197)	(22.161.201)	(15.834.888)
	LABA (RUGI) OPERASIONAL	**24.643.476**	**24.162.468**	**26.338.972**	**25.978.106**
	PENDAPATAN DAN BEBAN NON OPERASIONAL				
1.	Keuntungan (kerugian) penjualan aset tetap dan inventaris	208	3.992	227	4.121
2.	Keuntungan (kerugian) penjabaran transaksi valuta asing	-	-	-	-
3.	Pendapatan (beban) non operasional lainnya	56.062	19.369	30.231	25.788
	LABA (RUGI) NON OPERASIONAL	56.270	23.361	30.458	29.909
	LABA (RUGI) TAHUN BERJALAN SEBELUM PAJAK	24.699.746	24.185.829	26.369.430	26.008.015
	Pajak penghasilan				
	a. Taksiran pajak tahun berjalan	(4.932.830)	(4.674.771)	(5.548.058)	(5.309.919)
	b. Pendapatan (beban) pajak tangguhan	337.514	(82.730)	331.026	(43.313)
	LABA (RUGI) TAHUN BERJALAN SETELAH PAJAK BERSIH	20.104.430	19.428.328	21.152.398	20.654.783
	PENDAPATAN KOMPREHENSIF LAIN				
1.	Pos-pos yang tidak akan direklasifikasi ke laba rugi				
	a. Keuntungan revaluasi aset tetap	-	-	-	-
	b. Keuntungan (kerugian) aktuarial program imbalan pasti	308.294	-	339.697	-
	c. Bagian Pendapatan komprehensif lain dari entitas asosiasi	-	-	-	-
	d. Lainnya	-	-	-	-
	e. Pajak penghasilan terkait pos-pos yang tidak akan direklasifikasi ke laba rugi	(58.110)	-	(65.960)	-
2.	Pos-pos yang akan direklasifikasi ke laba rugi				
	a. Penyesuaian akibat penjabaran laporan keuangan dalam mata uang asing	(28.418)	(27.818)	39.182	(17.995)
	b. Keuntungan (kerugian) dari perubahan nilai aset keuangan dalam kelompok tersedia untuk dijual	(1.179.764)	1.038.560	(1.268.960)	1.057.365
	c. Bagian efektif dari lindung nilai arus kas	-	-	-	-
	d. Lainnya	-	-	-	-
	e. Pajak penghasilan terkait pos-pos yang akan direklasifikasi ke laba rugi	235.953	(207.712)	250.472	(211.473)
	Penghasilan Komprehensif lain periode berjalan - net pajak penghasilan terkait	(722.045)	803.030	(705.569)	827.897
	TOTAL LABA KOMPREHENSIF PERIODE BERJALAN	19.382.385	20.231.358	20.446.829	21.482.680
	Laba yang dapat diatribusikan kepada :				
	PEMILIK	20.104.430	19.428.328	20.334.968	19.871.873
	KEPENTINGAN NON PENGENDALI	-	-	817.430	782.910
	TOTAL LABA PERIODE BERJALAN	20.104.430	19.428.328	21.152.398	20.654.783
	Total Penghasilan Komprehensif lain yang dapat diatribusikan kepada :				
	PEMILIK	(722.045)	803.030	(676.813)	827.897
	KEPENTINGAN NON PENGENDALI	-	-	(28.756)	-
	TOTAL PENGHASILAN KOMPREHENSIF LAIN PERIODE BERJALAN	(722.045)	803.030	(705.569)	827.897
	Total Laba Komprehensif yang dapat diatribusikan kepada :				
	PEMILIK	19.382.385	20.231.358	19.658.155	20.699.770
	KEPENTINGAN NON PENGENDALI	-	-	788.674	782.910
	TOTAL LABA KOMPREHENSIF PERIODE BERJALAN	19.382.385	20.231.358	20.446.829	21.482.680
	TRANSFER LABA (RUGI) KE KANTOR PUSAT	-	-	-	-
	DIVIDEN	-	-	-	-
	LABA BERSIH PER SAHAM	-	-	871,50	851,66

LAPORAN KOMITMEN DAN KONTINJENSI PERUSAHAAN INDUK
Per 31 Desember 2015 dan 2014 (Dalam Jutaan Rupiah)

NO.	POS-POS	BANK 31 Desember 2015 (diaudit)	BANK 31 Desember 2014 (diaudit)	KONSOLIDASI 31 Desember 2015 (diaudit)	KONSOLIDASI 31 Desember 2014 (diaudit)
I	TAGIHAN KOMITMEN				
	1. Fasilitas pinjaman yang belum digunakan				
	a. Rupiah	-	-	-	-
	b. Valuta asing	4.135.500	1.238.500	4.135.500	1.238.500
	2. Posisi pembelian *spot* dan derivatif yang masih berjalan	1.078.194	517.643	1.078.194	517.643
	3. Lainnya	-	-	-	-
II	KEWAJIBAN KOMITMEN				
	1. Fasilitas kredit kepada nasabah yang belum ditarik				
	a. BUMN				
	i *Committed*				
	- Rupiah	9.050.393	8.784.000	9.050.393	8.784.000
	- Valuta asing	479.761	829.871	479.761	829.871
	ii *Uncommitted*				
	- Rupiah	13.272.271	8.560.597	13.272.271	8.560.597
	- Valuta asing	2.849.730	371.870	2.849.730	371.870
	b. Lainnya				
	i *Committed*	19.669.309	23.909.362	19.669.811	23.910.508
	ii *Uncommitted*	59.417.877	50.111.245	59.934.634	50.900.502
	2. Fasilitas kredit kepada bank lain yang belum ditarik				
	a. *Committed*				
	i Rupiah	80.053	38.620	80.053	38.620
	ii Valuta asing	-	-	-	-
	b. *Uncommitted*				
	i Rupiah	2.000	10.000	2.000	10.000
	ii Valuta asing	-	-	-	-
	3. *Irrevocable* L/C yang masih berjalan				
	a. L/C luar negeri	7.779.251	12.255.309	7.812.509	12.287.396
	b. L/C dalam negeri	3.112.079	2.852.728	3.112.079	2.880.718
	4. Posisi penjualan *spot* dan derivatif yang masih berjalan	462.558	174.640	462.558	174.640
	5. Lainnya	-	-	-	-
III	TAGIHAN KONTINJENSI				
	1. Garansi yang diterima				
	a. Rupiah	831.441	453.429	833.784	455.772
	b. Valuta asing	18.974.250	18.305.893	19.187.779	18.308.707
	2. Pendapatan bunga dalam penyelesaian				
	a. Bunga kredit yang diberikan	7.933.487	7.615.239	7.939.596	7.620.314
	b. Bunga lainnya	51.949	51.949	1.527.323	946.905
	3. Lainnya	32.729	32.729	32.729	32.729
IV	KEWAJIBAN KONTINJENSI				
	1. Garansi yang diberikan				
	a. Rupiah	38.889.327	28.458.307	39.048.742	28.563.086
	b. Valuta asing	47.965.496	44.501.007	48.198.074	44.539.265
	2. Lainnya	432.992	377.195	432.992	377.195

LAPORAN PERUBAHAN EKUITAS KONSOLIDASIAN PERUSAHAAN INDUK
Untuk Periode-periode yang Berakhir Pada Tanggal 31 Desember 2015 (Dinyatakan dalam Jutaan Rupiah, kecuali dinyatakan lain)

	Modal Ditempatkan dan Disetor	Tambahan Modal Disetor/ Agio Saham	Selisih Kurs karena Penjabaran Laporan Keuangan dalam Mata Uang Asing	Kerugian Bersih yang belum Direalisasi dari Penurunan Nilai Wajar Efek-efek dan Obligasi Pemerintah yang Tersedia untuk Dijual Setelah Dikurangi Pajak Tangguhan	Selisih Transaksi Dengan Pihak Non Pengendali	Keuntungan Bersih Aktuarial Program Imbalan Pasti setelah dikurangi Pajak Tangguhan	Saldo laba *): Sudah Ditentukan Penggunaannya	Saldo laba *): Belum Ditentukan Penggunaannya	Saldo laba *): Jumlah	Kepentingan Non Pengendali Atas Aset Bersih Entitas Anak yang Dikonsolidasi	Jumlah Ekuitas
Saldo pada tanggal 1 Januari 2015	11.666.667	17.316.192	203.625	(571.348)	-	-	9.779.446	64.263.299	74.042.745	2.186.681	104.844.562
Penerapan awal cadangan kerugian penurunan nilai (setelah pajak) pada entitas anak	-	-	-	-	-	-	-	(185.027)	(185.027)	-	(185.027)
Pembayaran dividen dari laba bersih tahun 2014	-	-	-	-	-	-	-	(4.967.968)	(4.967.968)	-	(4.967.968)
Pembentukan cadangan khusus dari laba bersih tahun 2014	-	-	-	-	-	-	2.622.936	(2.622.936)	-	-	-
Semua transaksi dengan pihak non pengendali	-	-	-	-	(92.751)	-	-	-	-	-	(92.751)
Kepentingan non pengendali atas pembayaran dividen dan perubahan ekuitas entitas anak	-	-	-	-	-	-	-	-	-	(553.804)	(553.804)
Laba tahun berjalan	-	-	-	-	-	-	-	20.334.968	20.334.968	817.430	21.152.398
Pendapatan komprehensif untuk tahun yang berakhir pada tanggal 31 Desember 2015	-	-	39.182	(993.671)	-	277.676	-	-	-	(28.756)	(705.569)
Saldo per 31 Desember 2015	**11.666.667**	**17.316.192**	**242.807**	**(1.565.019)**	**(92.751)**	**277.676**	**12.402.382**	**76.822.336**	**89.224.718**	**2.421.551**	**119.491.841**

*) Saldo rugi sebesar Rp162.874.901 telah dieliminasi dengan tambahan modal disetor/agio saham pada saat kuasi reorganisasi per 30 April 2003

Sebagian Penghargaan Tahun 2015:

- **The Most Trusted Companies** — Indonesian Institute for Corporate Governance (IICG)
- **Islamic Bank of The Year** — Asset Asian Awards 2015
- **The Best Overall Performance** — MRI-Banking Service Excellence 2015
- **The Best Islamic Bank in Indonesia 2015** — Asiamoney
- **Indonesia Best Brand Award 2015** — SWA & Mars
- **Consumer's Choice 2015** — Indonesian Middle-Class Brand Champion

Jakarta, 03 Maret 2016
S.E & O
Direksi
PT Bank Syariah Mandiri

Agus Sudiarto
Direktur Utama

Agus Dwi Handaya
Direktur

IAIN JEMBER
digilib.iain-jember.ac.id • digilib.iain-jember.ac.id • digilib.iain-jember.ac.id • digilib.iain-jember.ac.id • digilib.iain-jember.ac.id • digilib.iain-jember.ac.id

LAPORAN KEUANGAN

PT Bank Syariah Mandiri & Perusahaan Induk

mandiri syariah

Terdepan, Modern. Menenteramkan

LAPORAN POSISI KEUANGAN (NERACA) TRIWULANAN

Tanggal 31 Desember 2016 dan 31 Desember 2015 (Dalam Jutaan Rupiah)

No.	POS-POS	Bank	
		31 Desember 2016	31 Desember 2015
	ASET		
1.	Kas	7.086.569	1.611.125
2.	Penempatan Pada Bank Indonesia	11.995.502	7.943.741
3.	Penempatan Pada Bank Lain	1.552.368	532.365
4.	Tagihan *Spot dan Forward*	-	-
5.	Surat Berharga	6.906.554	7.726.926
6.	Tagihan atas Surat Berharga yang dibeli dengan janji dijual kembali (reverse repo)	1.009.198	368.970
7.	Tagihan Akseptasi	114.030	260.325
8.	Piutang		
	a. Piutang *Murabahah*	53.201.181	49.914.035
	b. Pendapatan Margin *Murabahah* Yang Ditangguhkan -/-	(17.194.803)	(15.303.225)
	c. Piutang *Istishna'*	6.461	11.824
	d. Pendapatan Margin *Istishna'* Yang Ditangguhkan -/-	(419)	(231)
	e. Piutang *Qardh*	1.971.071	1.967.130
	f. Piutang Sewa	7.702	18.286
9.	Pembiayaan Bagi Hasil		
	a. *Mudharabah*	3.151.201	2.888.566
	b. *Musyarakah*	13.338.662	10.591.077
	c. Lainnya	-	-
10.	Pembiayaan Sewa		
	a. Aset *Ijarah*	1.330.260	1.045.336
	b. Akumulasi Penyusutan *Amortisasi* -/-	(423.070)	(239.287)
	c. Cadangan Kerugian Penurunan Nilai -/-	-	-
11.	Penyertaan	50.331	50.331
12.	Cadangan Kerugian Penurunan Nilai Aset Produktif		
	a. Individual	(657.521)	(503.660)
	b. Kolektif	(1.341.156)	(1.455.599)
13.	Aset Tidak Berwujud	203.705	184.826
	Akumulasi Amortisasi -/-	(131.476)	(95.602)
14.	Goodwill	-	-
15.	Aset *Istishna'* Dalam Penyelesaian	-	-
	Termin *Istishna'* -/-	-	-
16.	Aset Tetap Dan Inventaris	2.048.971	1.993.417
	Akumulasi Penyusutan -/-	(1.147.926)	(958.506)
17.	Properti Terbengkalai	-	-
18.	Aset Yang Diambil Alih	-	-
19.	Rekening Tunda	-	-
20.	Aset Antar Kantor		
	a. Kegiatan Operasional Di Indonesia	817	-
	b. Kegiatan Operasional Di Luar Indonesia	-	-
21.	Cadangan Kerugian Penurunan Nilai Aset Lainnya -/-	(102.317)	(29.762)
22.	Persediaan	-	-
23.	Aset Pajak Tangguhan	226.035	230.125
24.	Aset Lainnya	1.629.792	1.617.176
	TOTAL ASET	**78.831.722**	**70.369.709**
	LIABILITAS DAN EKUITAS		
	LIABILITAS		
1.	Dana Simpanan *Wadiah*		
	a. Giro	6.860.850	5.818.708
	b. Tabungan	2.593.437	2.239.241
2.	Dana Investasi *Non Profit Sharing*	-	-
	a. Giro	68.925	11.502
	b. Tabungan	25.157.790	22.755.891
	c. Deposito	35.268.859	31.287.537
3.	Liabilitas Kepada Bank Indonesia	-	-
4.	Liabilitas Kepada Bank Lain	493.562	412.511
5.	Liabilitas *Spot dan Forward*	-	-
6.	Surat Berharga Diterbitkan	375.000	500.000
7.	Liabilitas Akseptasi	114.030	260.325
8.	Pembiayaan Diterima	-	-
9.	Setoran Jaminan	23.773	58.779
10.	Liabilitas Antar Kantor		
	a. Kegiatan Operasional Di Indonesia	-	37
	b. Kegiatan Operasional Di Luar Indonesia	-	-
11.	Liabilitas Pajak Tanggungan	-	-
12.	Liabilitas Lainnya	1.483.059	1.411.439
	Dana Investasi *Profit Sharing*	-	-
	TOTAL LIABILITAS	**72.439.285**	**64.755.970**
	EKUITAS		
14.	Modal Disetor		
	a. Modal Dasar	2.500.000	2.500.000
	b. Modal Yang Belum Disetor -/-	(510.978)	(510.978)
	c. Saham Yang Dibeli Kembali (treasury stock) -/-	-	-
15.	Tambahan Modal Disetor		
	a. Agio	-	-
	b. Disagio -/-	-	-
	c. Modal Sumbangan	-	-
	d. Dana Setoran Modal	500.000	-
	e. Lainnya	-	-
16.	Pendapatan (Kerugian) Komprehensif Lainnya		
	a. Penyesuaian Akibat Penjabaran Laporan Keuangan Dalam Mata Uang Asing	-	-
	b. Keuntungan (Kerugian) Dari Perubahan Nilai Aset Keuangan Dalam Kelompok Tersedia Untuk Dijual	6.440	5.952
	c. Bagian Efektif Lindung Nilai Arus Kas	-	-
	d. Selisih Penilaian Kembali Aset Tetap	344.038	344.038
	e. Bagian Pendapatan Komprehensif Lain dari Entitas Asosiasi	-	-
	f. Keuntungan (Kerugian) Aktuarial Program Manfaat Pasti	(14.979)	32.225
	g. Pajak Penghasilan Terkait Dengan Laba Komprehensif Lain	-	-
	h. Lainnya	-	-
17.	Selisih Kuasi Reorganisasi	-	-
18.	Selisih Restrukturisasi Entitas Sepengendali	-	-
19.	Ekuitas Lainnya	-	-
20.	Cadangan		
	a. Cadangan Umum	397.804	297.804
	b. Cadangan Tujuan	-	-
21.	Laba (Rugi)		
	a. Laba (Rugi) Tahun-tahun Lalu	2.844.698	2.655.122
	b. Laba (Rugi) Tahun Berjalan	325.414	289.576
	TOTAL EKUITAS YANG DAPAT DI ATRIBUSIKAN KEPADA PEMILIK	**6.392.437**	**5.613.739**
22.	Kepentingan Non Pengendali (Minority Interest)	-	-
	TOTAL EKUITAS	**6.392.437**	**5.613.739**
	TOTAL LIABILITAS DAN EKUITAS	**78.831.722**	**70.369.709**

LAPORAN LABA RUGI DAN PENGHASILAN KOMPREHENSIF LAIN

Periode yang berakhir pada 31 Desember 2016 dan 2015 (Dalam Jutaan Rupiah)

No.	POS-POS	Bank	
		31 Desember 2016	31 Desember 2015
	PENDAPATAN DAN BEBAN OPERASIONAL		
A.	**Pendapatan dan Beban Operasional**		
1.	**Pendapatan Penyaluran Dana**		
	a. Rupiah		
	i. Pendapatan Dari Piutang		
	- *Murabahah*	3.898.918	3.635.096
	- *Istishna'*	83	1.148
	- *Ijarah*	216.595	188.584
	ii. Pendapatan Dari Bagi Hasil		
	- *Mudharabah*	362.083	364.436
	- *Musyarakah*	1.039.801	857.105
	iii. Lainnya	869.278	793.660
	b. Valuta Asing		
	i. Pendapatan Dari Piutang		
	- *Murabahah*	149.564	196.460
	- *Istishna'*	-	-
	- *Ijarah*	-	-
	ii. Pendapatan Dari Bagi Hasil		
	- *Mudharabah*	-	-
	- *Musyarakah*	64.884	30.655
	iii. Lainnya	26.212	32.017
2.	**Bagi Hasil Untuk Pemilik Dana Investasi**		
	a. Rupiah		
	i. *Non Profit Sharing*	2.381.098	2.490.152
	ii. *Profit Sharing*	-	-
	b. Valuta Asing		
	i. *Non Profit Sharing*	2.596	2.211
	ii. *Profit Sharing*	-	-
3.	**Pendapatan Setelah Distribusi Bagi Hasil**	**4.243.724**	**3.606.798**
B.	**Pendapatan dan Beban Operasional Selain Penyaluran Dana**		
1.	**Pendapatan Operasional Lainnya**		
	a. Peningkatan Nilai Wajar Aset Keuangan		
	i. Surat Berharga	-	417
	ii. *Spot dan Forward*	-	-
	b. Keuntungan Penjualan Aset		
	i. Surat Berharga	56.982	48.907
	ii. Aset Ijarah	148	132
	c. Keuntungan Transaksi *Spot dan Forward (Realised)*	20.177	19.381
	d. Pendapatan Bank Selaku *Mudharib Dalam Mudharabah Musyaqyadah*	33	74
	e. Keuntungan Dari Penyertaan Dengan *Equity Method*	-	-
	f. Dividen	-	-
	g. Komisi/ *Provisi/ Fee* dan Administrasi	610.795	710.486
	h. Pemulihan Atas Cadangan Kerugian Penurunan Nilai	22.543	-
	i. Pendapatan Lainnya	11.539	19.214
2.	**Beban Operasional Lainnya**		
	a. Beban Bonus *Wadiah*	60.339	58.577
	b. Penurunan Nilai Wajar Aset Keuangan		
	i. Surat Berharga	1.123	-
	ii. *Spot dan Forward*	-	-
	c. Kerugian Penjualan Aset		
	i. Surat Berharga	5	-
	ii. Aset Ijarah	-	-
	d. Kerugian Transaksi *Spot dan Forward (Realised)*	-	-
	e. Kerugian Penurunan Nilai Aset Keuangan (Impairment)		
	i. Surat Berharga	2.449	6.863
	ii. Pembiayaan Dari Piutang	591.027	434.126
	iii. Pembiayaan Bagi Hasil	526.007	486.649
	iv. Aset Keuangan Lainnya	-	85.745
	f. Kerugian Terkait Risiko Operasional	8.968	7.492
	g. Kerugian Dari Penyertaan Dengan *Equity Method*	-	-
	h. Komisi/ *Provisi/ Fee* dan Administrasi	10.652	5.730
	i. Kerugian Penurunan Nilai Aset Lainnya (Non Keuangan)	72.488	34.756
	j. Beban Tenaga Kerja	1.844.686	1.685.208
	k. Beban Promosi	59.583	56.187
	l. Beban Lainnya	1.356.773	1.183.754
	Pendapatan (Beban) Operasional Lainnya	**(3.811.883)**	**(3.246.476)**
	LABA (RUGI) OPERASIONAL	**431.841**	**360.322**
	PENDAPATAN DAN BEBAN NON OPERASIONAL		
1.	Keuntungan (Kerugian) Penjualan Aset Tetap Dan Inventaris	843	1.892
2.	Keuntungan (Kerugian) Penjabaran Transaksi Valuta Asing	(3.944)	(1.711)
3.	Pendapatan (Beban) Non Operasional Lainnya	5.964	13.623
	LABA (RUGI) NON OPERASIONAL	**2.863**	**13.804**
	LABA (RUGI) TAHUN BERJALAN	**434.704**	**374.126**
	Pajak Penghasilan		
a.	Taksiran Pajak Tahun Berjalan	(89.466)	(69.763)
b.	Pendapatan (Beban) Pajak Tangguhan	(19.824)	(14.787)
	LABA (RUGI) TAHUN BERJALAN SETELAH PAJAK BERSIH PENGHASILAN KOMPREHENSIF LAIN	**325.414**	**289.576**
1.	**Pos-Pos Yang Tidak Akan Direklasifikasi Ke Laba Rugi**		
a.	Penyesuaian Revaluasi Aset Tetap	-	344.038
b.	Keuntungan (Kerugian) Aktuarial Program Imbalan Pasti	(47.204)	44.964
c.	Bagian Pendapatan Komprehensif Lain Dari Entitas Asosiasi	-	-
d.	Lainnya	-	-
e.	Pajak Penghasilan Terkait Pos-Pos Yang Tidak Akan Direklasifikasi Ke Laba Rugi	9.899	(98.694)
2.	**Pos-Pos Yang Akan Direklasifikasi Ke Laba Rugi**		
a.	Penyesuaian Akibat Penjabaran Laporan Keuangan Dalam Mata Uang Asing	-	-
b.	Keuntungan (Kerugian) Dari Perubahan Nilai Aset Keuangan Dalam Kelompok Tersedia Untuk Dijual	651	4.262
c.	Bagian Efektif Dari Lindung Nilai Arus Kas	-	-
d.	Lainnya	-	-
e.	Pajak Penghasilan Terkait Pos-Pos Yang Akan Direklasifikasi Ke Laba Rugi	(163)	(1.065)
	PENGHASILAN KOMPREHENSIF LAIN TAHUN BERJALAN - NET PAJAK PENGHASILAN TERKAIT	**(46.716)**	**392.199**
	TOTAL LABA (RUGI) KOMPREHENSIF TAHUN BERJALAN	**278.698**	**681.775**
	Laba Yang Dapat Distribusikan Kepada :		
	PEMILIK	325.414	289.576
	KEPENTINGAN NON PENGENDALI	-	-
	TOTAL LABA TAHUN BERJALAN	325.414	289.576
	Total Penghasilan Komprehensif Lain Yang Dapat Distribusikan Kepada :		
	PEMILIK	(46.716)	392.199
	KEPENTINGAN NON PENGENDALI	-	-
	TOTAL PENGHASILAN KOMPREHENSIF LAIN TAHUN BERJALAN	(46.716)	392.199
	DIVIDEN	-	-
	LABA BERSIH PER SAHAM		

LAPORAN KOMITMEN DAN KONTINJENSI TRIWULANAN

Tanggal 31 Desember 2016 dan 31 Desember 2015 (Dalam Jutaan Rupiah)

No.	POS-POS	Bank	
		31 Desember 2016	31 Desember 2015
I	**TAGIHAN KOMITMEN**		
1.	Fasilitas Pembiayaan yang Belum Ditarik		
	a. Rupiah	-	-
	b. Valuta Asing	-	-
2.	Posisi Pembelian *Spot dan Forward* yang Masih Berjalan	-	-
3.	Lainnya	-	-
II	**KEWAJIBAN KOMITMEN**		
1.	Fasilitas Pembiayaan Kepada Nasabah yang Belum Ditarik		
	a. *Commited*		
	i. Rupiah	-	-
	ii. Valuta Asing	-	-
	b. *Uncommitted*		
	i. Rupiah	869.182	493.751
	ii. Valuta Asing	-	-
2.	Fasilitas Pembiayaan Kepada Bank Lain yang Belum Ditarik		
	a. *Commited*		
	i. Rupiah	-	-
	ii. Valuta Asing	-	-
3.	Irrevocable L/C yang Masih Berjalan		
	a. L/C Luar Negeri	8.065	33.258
	b. L/C Dalam Negeri	799	-
4.	Posisi Penjualan *Spot dan Forward* yang Masih Berjalan	-	-
5.	Lainnya	-	-
III	**TAGIHAN KONTINJENSI**		
1.	Garansi yang Diterima		
	a. Rupiah	-	2.343
	b. Valuta Asing	195.136	213.529
2.	Pendapatan Dalam Penyelesaian		
	a. *Murabahah*	199.329	231.056
	b. *Istishna'*	51	80
	c. Sewa	3.014	2.963
	d. Bagi Hasil	-	-
	e. Lainnya	126.828	110.552
3.	Lainnya	-	-
IV	**KEWAJIBAN KONTINJENSI**		
1.	Garansi yang Diberikan		
	a. Rupiah	45.507	151.632
	b. Valuta Asing	608.895	232.577
2.	Lainnya	-	-

LAPORAN RASIO KEUANGAN

Tanggal 31 Desember 2016 dan 2015 (Dalam Persentase)

No.	RASIO	31 Desember 2016	31 Desember 2015
	Rasio Kinerja		
1.	Kewajiban Penyediaan Modal Minimum (KPMM)	14,01%	12,85%
2.	Aset produktif bermasalah dan aset non produktif bermasalah terhadap total aset produktif dan aset non produktif	4,00%	5,28%
3.	Aset produktif bermasalah terhadap total aset produktif	4,03%	5,08%
4.	Cadangan Kerugian Penurunan Nilai (CKPN) aset keuangan terhadap aset produktif	2,76%	3,12%
5.	NPF gross	4,92%	6,06%
6.	NPF net	3,13%	4,05%
7.	*Return On Assets* (ROA)	0,59%	0,56%
8.	*Return On Equity* (ROE)	5,81%	5,92%
9.	*Net Imbalan* (NI)	6,16%	5,75%
10.	*Net Operating Margin* (NOM)	0,64%	0,58%
11.	Biaya Operasional terhadap Pendapatan Operasional (BOPO)	94,12%	94,78%
12.	Pembiayaan bagi hasil terhadap total pembiayaan	29,43%	26,47%
13.	*Financing to Deposit Ratio* (FDR)	79,19%	81,99%
	Kepatuhan (Compliance)		
1.	a. Persentase Pelanggaran BMPO		
	a.1. Pihak Terkait	0,00%	0,00%
	a.2. Pihak Tidak Terkait	0,00%	0,00%
	b. Persentase Pelampauan BMPD		
	b.1. Pihak Terkait	0,00%	0,00%
	b.2. Pihak Tidak Terkait	0,00%	0,00%
2.	*GWM*		
	a. GWM rupiah	5,14%	5,09%
	b. GWM valuta asing	1,23%	1,38%
3.	Posisi Devisa Neto (PDN) secara keseluruhan	8,65%	2,12%

LAPORAN DISTRIBUSI BAGI HASIL TRIWULANAN

Periode Desember 2016 (Dalam Jutaan Rupiah)

INDIKATOR	SALDO RATA-RATA	PENGHASILAN YANG AKAN DIBAGIHKAN	NISBAH (%)	POSISI PEMILIK DANA		BAGI HASIL	
				JUMLAH BONUS DAN BAGI HASIL		INDIKASI RATE OF RETURN (%)	
	A	B	C	D		E	
A. PEMBIAYAAN							
1. Bank	176.954	1.810					
2. Non Bank	49.911.811	490.681					
B. PENGHIMPUNAN DANA							
1. Non Wadiah							
a. Bank	49.741	423		34		0,82%	
b. Non Bank	3.044.938	25.869		1.582		0,62%	
2. *Giro Mudharobah*							
a. Bank	-	-		-		-	
b. Non Bank	2.559.760	21.747		1.585		0,74%	
3. *Tabungan Wadiah*	-	-	7%	-		-	
a. Bank	-	-		-		-	
b. Non Bank	3.092.251	26.271		2.062		0,80%	
4. *Tabungan Mudharobah*							
a. Bank	238.525	2.026	34%	689		3,47%	
b. Non Bank	22.787.083	193.594	19%	36.885		1,94%	
5. *Deposito Mudharobah*							
a. Bank							
- 1 bulan	38.706	329	45%	148		4,59%	
- 3 bulan	4.181	35	46%	16		4,59%	
- 6 bulan	-	-	-	-		-	
- 12 bulan	5.240	45	47%	21		4,81%	
b. Non Bank							
- 1 bulan	26.834.611	227.981	45%	102.285		4,57%	
- 3 bulan	2.456.960	20.874	49%	10.329		5,04%	
- 6 bulan	1.491.359	12.672	49%	6.267		5,04%	
- 12 bulan	2.612.463	22.195	49%	10.962		5,04%	
TOTAL	**65.051.693**	**552.665**		**172.334**			

PERHITUNGAN KEWAJIBAN PENYEDIAAN MODAL MINIMUM (KPMM) TRIWULANAN

Tanggal 31 Desember 2016 dan 2015 (Dalam Jutaan Rupiah)

No.	KETERANGAN	Bank	
		31 Desember 2016	31 Desember 2015
I	KOMPONEN MODAL		
1.	Modal Inti (Tier 1)	6.109.151	5.200.649
	Modal Inti Utama (CET 1)	6.109.151	5.200.649
	1.1 Modal disetor (setelah dikurangi saham *treasury*)	1.989.022	1.989.022
	1.2 Cadangan Tambahan Modal	4.418.394	3.441.752
	1.2.1 Agio (disagio) saham biasa	-	-
	1.2.2 Cadangan umum	397.804	297.804
	1.2.3 Cadangan umum	2.644.698	2.655.122
	1.2.4 Laba (rugi) tahun tahun lalu yang dapat diperhitungkan	325.414	194.788
	1.2.5 Laba (rugi) tahun berjalan yang dapat diperhitungkan *	-	-
	1.2.6 Selisih karena penjabaran laporan keuangan	-	-
	1.2.7 Dana setoran modal	500.000	-
	1.2.8 Waran yang diterbitkan	-	-
	1.2.9 Opsi saham yang diterbitkan dalam rangka program kompensasi berbasis saham	-	-
	1.2.10 Saldo surplus revaluasi aset tetap	6.440	-
	1.2.11 Saldo surplus revaluasi aset tetap	344.038	344.038
	1.2.12 Selisih kurang antara PPA dan cadangan kerugian penurunan nilai atas aset produktif	-	-
	1.2.13 Laba tahun berjalan setelah pajak tangguhan	-	-
	1.2.14 Selisih kurang jumlah penyesuaian nilai wajar dari instrumen keuangan dalam *trading book*	-	-
	1.3 Kepentingan non pengendali yang dapat diperhitungkan	-	-
	1.4 Faktor Pengurang Modal (-) Utama	(298.365)	(230.125)
	1.4.1 Perhitungan pajak tangguhan	(226.035)	(230.125)
	1.4.2 Goodwill	-	-
	1.4.3 Aset tidak berwujud lainnya	(72.330)	-
	1.4.4 Penyertaan yang diperhitungkan sebagai faktor pengurang	-	-
	1.4.5 Eksposure sekuritisasi pada perusahaan anak asuransi	-	-
	1.4.6 Eksposure sekuritisasi	-	-
	1.4.7 Faktor Pengurang modal (-) lainnya	-	-
	1.5 Investasi pada instrumen AT1 dan Tier 2 pada bank lain	-	-
	2. Modal Inti Tambahan (AT1)	-	-
	2.1 Instrumen yang memenuhi persyaratan AT-1	-	-
	2.2 Agio (disagio) (+/-)	-	-
	2.3 Faktor Pengurang Investasi pada instrumen AT1 dan Tier 2 pada bank lain	-	-
II	Modal Pelengkap (Tier 2)	832.851	986.741
	1. Instrumen modal dalam bentuk saham atau lainnya yang memenuhi persyaratan	375.000	500.000
	2. Agio atau disagio yang berasal dari pemebitan instrumen modal pelengkap	-	-
	3. Cadangan umum aset produktif PPA yang wajib dibentuk (maks. 1,25% ATMR Risiko Kredit)	457.851	486.741
	4. Cadangan tujuan	-	-
	5. Faktor Pengurang Modal Pelengkap	-	-
	5.1 *Sinking Fund*	-	-
	5.2 Investasi pada instrumen *Tier 2* pada bank lain	-	-
	Total Modal	**6.942.002**	**6.187.390**

ASET TERTIMBANG MENURUT RISIKO	Bank	
	31 Desember 2016	31 Desember 2015
ATMR RISIKO KREDIT	42.213.944	40.923.165
ATMR RISIKO PASAR	601.469	139.366
ATMR RISIKO OPERASIONAL	6.740.505	7.084.024
ATMR TOTAL	49.555.918	48.146.555
RASIO KPMM (TOTAL RISIKO)	9,99%	9,99%
ALOKASI PEMENUHAN KPMM		
Dari CET1	4,50%	-
Dari AT1	0,00%	-
Dari Tier 2	1,68%	-

RASIO KPMM	Bank	
	31 Desember 2016	31 Desember 2015
Rasio CET1	12,33%	-
Rasio Tier 1	12,33%	-
Rasio Tier 2	1,68%	-
Rasio KPMM	14,01%	12,85%
CET 1 UNTUK BUFFER	4,51%	-
PROSENTASE BUFFER YANG WAJIB DIPENUHI OLEH BANK		
Capital Conservation Buffer	0,625%	-
Countercyclical Buffer	0,000%	-
Capital Surcharge untuk D-SIB	0,000%	-

LAPORAN KUALITAS ASET PRODUKTIF DAN INFORMASI LAINNYA TRIWULANAN

Per 31 Desember 2016 dan 2015 (Dalam Jutaan Rupiah)

No.	POS-POS	2016						2015					
		L	DPK	KL	D	M	JUMLAH	L	DPK	KL	D	M	JUMLAH
I	**PIHAK TERKAIT**												
1	Penempatan pada bank lain												
	a. Rupiah	68.826	-	-	-	-	68.826	55.767	-	-	-	-	55.767
	b. Valuta Asing	14.258	-	-	-	-	14.258	23.098	-	-	-	-	23.098
2	Tagihan *spot dan forward*												
	a. Rupiah	-	-	-	-	-	-	-	-	-	-	-	-
	b. Valuta Asing	-	-	-	-	-	-	-	-	-	-	-	-
3	Surat berharga dimiliki												
	a. Rupiah	4.261	-	-	-	-	4.261	13.055	-	-	-	-	13.055
	b. Valuta Asing	-	-	-	-	-	-	-	-	-	-	-	-
4	Tagihan Akseptasi	4.407	-	-	-	-	4.407	10.262	-	-	-	-	10.262
5	Pembiayaan berbasis piutang dan sewa												
	a.1 Nasabah Usaha Mikro, Kecil dan Menengah												
	i. Rupiah	-	-	-	-	-	-	-	-	-	-	-	-
	ii. Valuta Asing	-	-	-	-	-	-	-	-	-	-	-	-
	a.2 Bukan nasabah UMKM												
	i. Rupiah	-	-	-	-	-	-	-	-	-	-	-	-
	ii. Valuta Asing	-	-	-	-	-	-	-	-	-	-	-	-
	b. Pembiayaan direstrukturisasi												
	i. Rupiah	-	-	-	-	-	-	-	-	-	-	-	-
	ii. Valuta Asing	-	-	-	-	-	-	-	-	-	-	-	-
	c. Pembiayaan properti	-	-	-	-	-	-	-	-	-	-	-	-
6	Pembiayaan berbasis bagi hasil												
	a.1 Nasabah Usaha Mikro, Kecil dan Menengah												
	i. Rupiah	-	-	-	-	-	-	-	-	-	-	-	-
	ii. Valuta Asing	-	-	-	-	-	-	-	-	-	-	-	-
	a.2 Bukan nasabah UMKM												
	i. Rupiah	-	-	-	-	-	-	-	-	-	-	-	-
	ii. Valuta Asing	-	-	-	-	-	-	-	-	-	-	-	-
	b. Pembiayaan direstrukturisasi												
	i. Rupiah	-	-	-	-	-	-	-	-	-	-	-	-
	ii. Valuta Asing	-	-	-	-	-	-	-	-	-	-	-	-
	c. Pembiayaan properti	-	-	-	-	-	-	-	-	-	-	-	-
7	Penyertaan	-	-	-	-	-	-	-	-	-	-	-	-
8	Penyertaan modal sementara	-	-	-	-	-	-	-	-	-	-	-	-
9	Komitmen dan kontinjensi												
	a. Rupiah	-	-	-	-	-	-	-	-	-	-	-	-
	b. Valuta Asing	-	-	-	-	-	-	-	-	-	-	-	-
10	Aset yang diambil alih	-	-	-	-	-	-	-	-	-	-	-	-
II	**PIHAK TIDAK TERKAIT**												
1	Penempatan pada bank lain												
	a. Rupiah	114.969	-	-	-	-	114.969	62.963	-	-	-	-	62.963
	b. Valuta Asing	1.354.315	-	-	-	-	1.354.315	390.537	-	-	-	-	390.537
2	Tagihan *spot dan forward*												
	a. Rupiah	-	-	-	-	-	-	-	-	-	-	-	-
	b. Valuta Asing	-	-	-	-	-	-	-	-	-	-	-	-
3	Surat berharga dimiliki												
	a. Rupiah	6.622.177	-	-	-	137.000	6.759.177	7.426.316	-	-	-	137.000	7.563.316
	b. Valuta Asing	143.116	-	-	-	-	143.116	150.555	-	-	-	-	150.555
4	Tagihan Akseptasi	109.623	-	-	-	-	109.623	250.063	-	-	-	-	250.063
5	Pembiayaan berbasis piutang dan sewa												
	a.1 Nasabah Usaha Mikro, Kecil dan Menengah												
	i. Rupiah	7.241.065	610.097	102.655	76.312	400.424	8.430.553	6.577.452	885.475	198.167	111.768	369.999	8.142.861
	ii. Valuta Asing	9.097	-	-	-	-	9.097	90.429	45.824	-	-	-	136.253
	a.2 Bukan nasabah UMKM												
	i. Rupiah	24.428.203	1.909.340	239.015	236.014	519.681	27.332.253	22.699.620	1.912.063	332.616	180.556	721.628	25.846.483
	ii. Valuta Asing	2.320.263	339.649	147.321	-	319.247	3.126.480	2.457.789	680.089	138.091	-	12.302	3.288.271
	b. Pembiayaan direstrukturisasi												
	i. Rupiah	1.037.840	1.249.143	111.053	82.949	439.932	2.920.917	965.865	739.646	233.349	43.220	258.375	2.240.455
	ii. Valuta Asing	1.333.416	88.198	8.365	3.901	70.633	1.504.513	1.188.869	75.442	11.485	3.965	79.191	1.358.952
	c. Pembiayaan properti	8.029.191	918.293	83.873	57.703	75.802	9.164.862	7.403.332	661.342	65.654	36.783	114.953	8.282.064
6	Pembiayaan berbasis bagi hasil												
	a.1 Nasabah Usaha Mikro, Kecil dan Menengah												
	i. Rupiah	5.268.473	169.210	40.139	27.204	190.961	5.695.987	5.089.770	242.563	95.155	57.778	363.072	5.848.338
	ii. Valuta Asing	-	-	-	-	-	-	52.786	-	-	-	-	52.786
	a.2 Bukan nasabah UMKM												
	i. Rupiah	7.992.076	726.632	86.120	131.716	180.527	9.117.071	5.779.120	272.610	357.495	9.375	141.880	6.560.480
	ii. Valuta Asing	1.491.959	155.328	22.819	-	6.699	1.676.805	772.931	245.108	-	-	-	1.018.039
	b. Pembiayaan direstrukturisasi												
	i. Rupiah	522.783	650.892	88.572	58.732	76.078	1.397.057	392.425	120.558	233.927	14.548	35.709	797.167
	ii. Valuta Asing	139.756	155.328	22.819	-	6.699	324.602	-	218.015	-	-	-	218.015
	c. Pembiayaan properti	1.333.416	88.198	8.365	3.901	70.633	1.504.513	1.188.869	75.442	11.485	3.965	79.191	1.358.952
7	Penyertaan	-	-	-	-	-	-	-	-	-	-	-	-
8	Penyertaan modal sementara	-	-	50.331	-	-	50.331	-	-	-	50.331	-	50.331
9	Komitmen dan kontinjensi												
	a. Rupiah	44.835	-	-	-	1.471	46.306	151.632	-	-	-	-	151.632
	b. Valuta Asing	461.245	155.715	-	-	-	616.960	112.026	153.809	-	-	-	265.835
10	Aset yang diambil alih	-	-	-	-	-	-	-	-	-	-	-	-
III	**INFORMASI LAIN**												
1	Total aset bank yang dijaminkan:												
	a. Pada Bank Indonesia						-						-
	b. Pada bank lain						-						-
2	Total CKPN aset keuangan atas aset produktif						2.012.934						1.984.142
3	Total PPA yang wajib dibentuk atas aset produktif						1.923.111						1.765.535
4	Persentase pembiayaan kepada UMKM terhadap total pembiayaan						25,52%						27,86%
5	Persentase pembi

BIODATA

Nama	: Afrila Sholihah
Tempat, Tanggal Lahir	: Banyuwangi, 29 April 1995
Alamat	: Dusun Krajan Rt 04/Rw 06 - Desa Temuasri Kecamatan Sempu - Kabupaten Banyuwangi
Jenis Kelamin	: Perempuan
Agama	: Islam
Email	: afrilasholihah@yahoo.co.id

PENDIDIKAN

1999 sampai 2001	: TK ABA 08
2001 sampai 2007	: SD Negeri 4 Temuasri
2007 sampai 2010	: SMP Negeri 1 Sempu
2010 sampai 2013	: MAN Genteng
2013 sampai sekarang	: IAIN Jember

PENGALAMAN ORGANISASI

2010 sampai 2012	: OSIS MAN Genteng
2016 sampai sekarang	: Anggota HIPMI PT IAIN Jember

IAIN JEMBER
digilib.iain-jember.ac.id • digilib.iain-jember.ac.id • digilib.iain-jember.ac.id • digilib.iain-jember.ac.id • digilib.iain-jember.ac.id • digilib.iain-jember.ac.id