ABSTRAK

Musidah, Dr. Abdul Rokhim, S.Ag., M.E.I, 2017: Analisis Pengaruh Profitabilitas Terhadap Pemberian Kompensasi di Bank BNI Syariah.

Dalam usaha mencapai tujuan perusahaan dan bank tentunnya menginginkan keuntungan, dengan adanya permasalahan yang dihadapi semakin kompleks seiring dengan perkembangan teknologi di era globalisasi ini. Salah satu cara untuk tercapainya keselarasan tujuan, perusahaan atau perbankan yaitu bisa memberikan perhatian dengan memberikan kompensasi kepada para karyawan karena kompensasi merupakan hubungan timbal balik antara perusahaan dengan karyawan dan dapat memberikan semangat bagi karyawan dalam bekerja.

Rumusan masalah dalam skripsi ini adalah 1) Apakah profitabilitas berpengaruh terhadap pemberian kompensasi di Bank BNI Syariah?
2) Seberapa besar pengaruh profitabilitas terhadap pemberian kompensasi di Bank BNI Syariah?.

Tujuan penelitian ini dilakukan, 1) Untuk mengetahui pengaruh profitabilitas terhadap pemberian kompensasi di Bank BNI Syariah. 2) Untuk mengetahui seberapa besar pengaruh profitabilitas terhadap pemberian kompensasi di Bank BNI Syariah.

Penelitian ini menggunakan pendekatan kuantitatif dengan jenis penelitian assosiatif berbentuk hubungan kausal, dengan menggunakan sumber data sekunder, yaitu laporan keuangan tahun 2011-2016. Teknik dan intrumen pengumpulan data, menggunakan dokumentasi dan kepustakaan. Adapun teknik analisis dalam penelitian ini adalah asumsi klasik, analisis regresi sederhana dan Uji hipotesis.

Hasil dari penelitian ini ialah 1) hasil Uji T menunjukkan bahwa profitabilitas memiliki nilai koefisien regresi sebesar 0,099 dan nilai signifikansi sebesar 0,05 sehingga dapat disimpulkan bahwa profitabilitas tidak berpengaruh terhadap pemberian kompensasi di Bank BNI Syariah. 2) hasil Uji *Adjusted R Square (*$R^{2)}$ menunjukkan bahwa kemampuan prediftif dari profitabilitas adalah 0,099% dan sisanya 99,1% dipengaruhi oleh variabel lain yang tidak dijelaskan dalam penelitian ini.

Kata kunci: Profitabilitas dan Kompensasi.

digilib.iain-jember.ac.id • digilib.iain-jember.ac.id • digilib.iain-jember.ac.id • digilib.iain-jember.ac.id • digilib.iain-jember.ac.id • digilib.iain-jember.ac.id

BAB I

PENDAHULUAN

A. LATAR BELAKANG

Bank adalah suatu lembaga yang mendapatkan izin untuk mengerahkan dana dari masyarakat berupa pinjaman sehingga perantara nasabah penyimpan dana dan pemakai akhir. Menurut Undang-Undang RI Nomor 10 Tahun 1998 tanggal 10 November 1998 tentang perbankan yang di maksud dengan Bank adalah "Badan usaha yang menghimpun dana dari masyarakat dalam bentuk simpanan dan menyalurkannya kepada masyarakat dalam bentuk kredit atau bentuk lainnya dalam rangka meningkatkan taraf hidup masyarakat". Perkembangan perbankan syariah pada saat ini sangat meningkat padahal pada zaman rasulullah SAW sudah menggunakan lembaga keuangan yang berpedoman atau berprinsip syariah.[1]

Seiring dengan perkembangan perekonomian di Negara Indonesia lembaga perbankan mengalami kemajuan yang meningkat, bukan hanya pada perbankan konvensional akan tetapi perbankan syariah juga berkembang dengan baik, dimana hal tersebut ditandai dengan adanya bank-bank syariah yang baru. Hadirnya bank syariah di Indonesia sudah lama diinginkan oleh masyarakat Islam dengan sistem perekonomian yang berbasis pada nila-nilai dan sesuai denga prinsip syariah untuk dapat diterapkan dalam segenap aspek kehidupan bisnis dan transaksi secara utuh dan total.

[1] Kasmir, *Bank Dan Lembaga Keuangan Lainnya* (Jakarta : Raja Wali Pers, 2012), 24

digilib.iain-jember.ac.id • digilib.iain-jember.ac.id • digilib.iain-jember.ac.id • digilib.iain-jember.ac.id • digilib.iain-jember.ac.id • digilib.iain-jember.ac.id

Salah satu bank syariah yang ada pada saat ini adalah bank BNI Syariah, dimana Bank BNI Syariah dalam operasionalnya selalu memperhatikan kepatuhan akan aspek syariah baik itu produk-produk maupun akad-akad dalam dalam setiap produk sesuatu dengan prinsip syariah. Bank BNI Syariah merupakan salah satu perbankan syariah yang sedang berkembang dengan terus berinovasi terhadap produk-produk yang ada untuk meningkatkan citra perusahaan dan mampu memenuhi kebutuhan masyarakat.

Profitabilitas adalah salah satu hal yang utama dalam kemajuan suatu perusahaan atau perbankan. Profitabilitas atau rentabilitas adalah suatu ukuran dalam persentase yang digunakan untuk menilai sejauh mana perusahaan dapat menghasilkan laba pada tingkat yang dapat diterima.[2] Sehingga profitabilitas atau rentabilitas memiliki peranan yang sangat penting dalam perkembangan perusahaan atau perbankan.

Dalam usaha mencapai tujuan perusahaan, permasalahan yang dihadapi semakin kompleks seiring dengan perkembangan teknologi di era globalisasi ini. Salah satu cara untuk tercapainya keselarasan tujuan, perusahaan atau perbankan yaitu bisa memberikan perhatian dengan memberikan kompensasi kepada para karyawan karena kompensasi merupakan hubungan timbal balik antara perusahaan dengan karyawan.

Manusia adalah sumber daya yang bersifat dinamis dan memiliki kemampuan untuk perkembangan suatu perusahaan maka perlu perhatian khusus dari pihak perusahaan. Manusia selalu berperan aktif dalam kegiatan

[2] Dwi Suwknyo, *Analisis Laporan Keuangan Perbankan Syariah* (Yogyakarta : Pustaka Pelajar, 2010), 63

digilib.iain-jember.ac.id • digilib.iain-jember.ac.id • digilib.iain-jember.ac.id • digilib.iain-jember.ac.id • digilib.iain-jember.ac.id • digilib.iain-jember.ac.id

organisasi sebaik-baik program yang dibuat perusahaan akan sulit dikerjakan tanpa peran aktif karyawan yang dimilki perusahaan tersebut. Kompensasi dapat meningkatkan prestasi kerja dan dapat memotivasi karyawan dalam bekerja oleh karena itu perhatian organisasi atau perusahaan terhadap pengaturan kompensasi sangat diperlukan. Bila karyawan memandang pemberian kompensasi tidak memadai prestasi kerja, motivasi maupun kepuasan kerja mereka cenderung akan menurun.

Kompensasi menurut Mangkuprawira menjelaskan bahwa kompensasi meliputi bentuk pembayaran tunai langsung, pembayaran tidak langsung dalam bentuk manfaat karyawan, dan insentif untuk memotivasi karyawan agar bekerja keras untuk mencapai produktivitas yang semakin tinggi.[3]

Seseorang yang bekerja atau yang lainnya pasti mengharapkan suatu kompensasi agar bisa menambah kebutuhan hidup bagi mereka. Di dalam Islam kompensasi haruslah diberikan kepada karyawan sebagai imbalan yang telah dijanjikan oleh para pemberi kerja. Pemberi kerja akan mendapatkan hasil dari pekerjaannya yang telah dikerjakan sedangkan pekerja akan mendapatkan kompensasi dari tenaga yang telah dikeluarkan.

Salah satu contoh pemberian kompensasi yang ada di BNI Syariah ialah dengan mengapresiasikan karyawan yang hafiz Al Qur'an dengan memberikan insentif tahunan. Program apresiasi ini ada karena BNI Syariah ingin perbankan syariah jadi lebih syar'i dan juga ingin mendorong karyawan

[3] Meldona, *Manajemen Sumber Daya Manusia* (Malang : UIN Malang Press, 2009), 295

digilib.iain-jember.ac.id • digilib.iain-jember.ac.id • digilib.iain-jember.ac.id • digilib.iain-jember.ac.id • digilib.iain-jember.ac.id • digilib.iain-jember.ac.id

agar mengamalkan ajaran Islam. Program ini mulai berjalan pada Mei 2017 dan berharap terus berjalan dan berlaku bagi seluruh karyawan.

Insentif diberikan kepada karyawan pertahun dan berjenjang sesuai banyaknya hafalan seperti untuk hafiz 5 juz BNI Syariah memberi insentif tahunan Rp 2,4 juta, insentif 10 juz sebesar Rp 3,6 juta, insentif 15 juz sebesar Rp 6 juta, dan insentif 30 juz sebesar Rp 12 juta. Sepanjang hafiz menjaga hafalanya mereka akan tetap terus mendapatkan insentif. [4]

Allah telah menegaskan tentang kompensasi yaitu di dalam Al Qur'an surah an-nahl ayat 97 dan al-kahfi ayat 30:

مَنْ عَمِلَ صَٰلِحًا مِّن ذَكَرٍ أَوْ أُنثَىٰ وَهُوَ مُؤْمِنٌ فَلَنُحْيِيَنَّهُۥ حَيَوٰةً طَيِّبَةً ۖ وَلَنَجْزِيَنَّهُمْ أَجْرَهُم بِأَحْسَنِ مَا كَانُوا۟ يَعْمَلُونَ ﴿٩٧﴾

Artinya: "Barang siapa yang mengerjakan amal saleh, baik laki-laki maupun perempuan dalam Keadaan beriman, maka sesungguhnya akan Kami berikan kepadanya kehidupan yang baik dan Sesungguhnya akan kami beri balasan kepada mereka dengan pahala yang lebih baik dari apa yang telah mereka kerjakan. Ditekankan dalam ayat ini bahwa laki-laki dan perempuan dalam Islam mendapat pahala yang sama dan bahwa amal saleh harus disertai iman".[5]

إِنَّ ٱلَّذِينَ ءَامَنُوا۟ وَعَمِلُوا۟ ٱلصَّٰلِحَٰتِ إِنَّا لَا نُضِيعُ أَجْرَ مَنْ أَحْسَنَ عَمَلًا ﴿٣٠﴾

Artinya: "Sesunggunya mereka yang beriman dan beramal saleh, tentulah kami tidak akan menyia-nyiakan pahala orang-orang yang mengerjakan amalannya dengan yang baik".[6]

[4] http://Karyawan Hafiz BNI Syariah diberi Insentif Tahunan_Republika Online.htm (17/10/2017).
[5] Mushaf Al Azhar, *Al-Qur'an dan Terjemah* (Bandung: Jabal, 2010),278
[6] Ibid., 297

digilib.iain-jember.ac.id • digilib.iain-jember.ac.id • digilib.iain-jember.ac.id • digilib.iain-jember.ac.id • digilib.iain-jember.ac.id • digilib.iain-jember.ac.id

Di dalam undang-undang republik indonesia nomor 13 tahun 2003 tentang ketenagakerjaan pasal 1 ayat 30 yaitu upah adalah hak pekerja yang diterima dan dinyatakan dalam bentuk uang sebagai imbalan dari pengusaha atau pemberi kerja kepada pekerja yang ditetapkan dan dibayarkan menurut suatu perjanjian kerja, kesepakatan, atau peraturan undang-undangan, termasuk tunjangan bagi pekerja dan keluarganya atas suatu pekerjaan atau jasa yang telah atau akan dilakukan.[7]

Kompensasi yang diberikan kepada pekerja bisa berjumlah besar apabila laba yang diperoleh dari perusahan dan juga dilihat dari kemampuan atau perkembangan perusahaan tersebut. Kemampuan dan laba tersebut dapat dilihat dari profitabilitas yang ada diperusahaan tersebut.

Berdasarkan dari latar belakang di atas, peneliti tertarik untuk melakukan penelitian yang berjudul **"Analisis Pengaruh Profitabilitas Terhadap Pemberian Kompensasi di Bank BNI Syariah".**

B. RUMUSAN MASALAH

Adapun rumusan masalah dalam penelitian ini sebagai berikut:

1. Apakah profitabilitas berpengaruh terhadap pemberian kompensasi di Bank BNI Syariah?
2. Seberapa besar pengaruh profitabilitas terhadap pemberian kompensasi di Bank BNI Syariah?

C. TUJUAN PENELITIAN

Adapun tujuan dalam penelitian ini sebagai berikut:

[7] Undang-Undang Ketenagakerjaan, 2003

IAIN JEMBER
digilib.iain-jember.ac.id • digilib.iain-jember.ac.id • digilib.iain-jember.ac.id • digilib.iain-jember.ac.id • digilib.iain-jember.ac.id • digilib.iain-jember.ac.id

1. Untuk mengetahui pengaruh profitabilitas terhadap pemberian kompensasi di Bank BNI Syariah.
2. Untuk mengetahui Seberapa besar pengaruh profitabilitas terhadap pemberian kompensasi di Bank BNI Syariah.

D. MANFAAT PENELITIAN

Manfaat penelitian pada hakekatnya berisi tentang konstribusi apa yang dapat diberikan setelah penelitian selesai dilaksanakan, minimal konstribusi tersebut dapat dirasakan oleh empat komponen yaitu bagi peneliti, bagi pihak perusahaan dan pengelola, bagi kampus serta bagi peneliti lain. Adapun manfaat penelitian yang peneliti laksanakan adalah sebagai berikut:

1. Bagi peneliti
   a. Dapat menambah wawasan dan pengetahuan baik secara praktis ataupun teoritis.
   b. Dapat menambah pengalaman tentang penelitian dan penulisan karya tulis ilmiah sebagai bekal untuk mengadakan penelitian yang akan datang.
2. Bagi pihak perusahaan dan pengelola

   Hasil penelitian ini diharapkan dapat menghasilkan informasi yang bermanfaat dan sebagai masukan serta pertimbangan bagi perusahaan untuk mengetahui pentingnya profitabilitas terhadap pemberian kompensasi, sehingga dapat memberikan semangat bagi karyawan.

IAIN JEMBER
digilib.iain-jember.ac.id • digilib.iain-jember.ac.id • digilib.iain-jember.ac.id • digilib.iain-jember.ac.id • digilib.iain-jember.ac.id • digilib.iain-jember.ac.id

3. Bagi peneliti lain

Penelitian ini diharapkan dapat memberikan informasi dan referensi bagi pihak yang berkepentingan terutama dalam teori profitabilitas dan pemberian kompensasi.

4. Bagi almamater IAIN Jember

Sebagai bahan referensi dan menambah kepustakaan syariah mengenai profitabilitas dan pemberian kompensasi.

E. RUANG LINGKUP PENELITIAN

1. Variabel Penelitian

Variabel penelitian pada dasarnya adalah segala sesuatu yang berbentuk apa saja yang ditetapkan oleh peneliti untuk dipelajari sehingga diperoleh informasi tentang hal tersebut kemudian ditarik kesimpulannya.[8]

Variabel dalam penelitian kuantitatif dapat dibedakan menjadi dua, yaitu variabel bebas (*independent variabe*) dan variabel terikat (*dependent variabel*). Variabel bebas adalah suatu variabel yang ada atau terjadi mendahului variabel terikatnya. Keberadaan variabel ini dalam penelitian kuantitatif merupakan variabel yang menjelaskan terjadinya fokus atau topik penelitian. Sementara itu, variabel terikat adalah variabel yang diakibatkan atau dipengaruhi oleh variabel bebas. Keberadaan variabel ini sebagai variabel yang dijelaskan dalam fokus/topik penelitian.[9]

[8] Sugiyono, *Metode Penelitian Kuantitaif, Kualitatif Dan R&D* (Bandung: Alfabeta, 2009), 38
[9] Bambang Prasetyo, *Metode Penelitian Kuantitatif* (Jakarta: PT. Grafindo Persada, 2005), 67-68

digilib.iain-jember.ac.id • digilib.iain-jember.ac.id • digilib.iain-jember.ac.id • digilib.iain-jember.ac.id • digilib.iain-jember.ac.id • digilib.iain-jember.ac.id

a. Variabel bebas: Profitabilitas

b. Variabel terikat: Kompensasi

2. Indikator Penelitian

Setelah variabel penelitian terpenuhi kemudian dilanjutkan dengan mengemukakan indikator-indikator penelitian yang merupakan rujukan empiris dari variabel yang akan di teliti. Di dalam penelitian ini yang menjadi indikator yaitu:

Tabel 1.1

Indikator Variabel

Judul	Variabel	Indikator
Analisis pengaruh profitabilitas terhadap pemberian kompensasi di bank BNI Syariah	1) Profitabilitas	1) Biaya operasional pendapatan operasional
	2) Kompensasi	1) Kompensasi reguler 2) Kompensai insidental

F. DEFINISI OPERASIONAL

Definisi operasional adalah definisi yang digunakan sebagai pijakan pengukuran secara empiris terhadap variabel penelitian dengan rumusan yang didasarkan pada indikator variabel.[10]

1. Profitabilitas

Profitabilitas adalah kemampuan perusahaan untuk menghasilkan laba selama periode tertentu.[11] Pada penelitian ini profitabilitas hanya

[10] Tim Penyusun, *Pedoman Penulisan Karya Ilmiah* (Jember: IAIN Jember Press, 2015), 38

[11] Bambang Riyanto, *Dasar-Dasar Pembelanjaan Perusahaan, Edisi Keempat, Cetakan Ketujuh.* (Yogyakarta: BPFE, 2001)

digilib.iain-jember.ac.id • digilib.iain-jember.ac.id • digilib.iain-jember.ac.id • digilib.iain-jember.ac.id • digilib.iain-jember.ac.id • digilib.iain-jember.ac.id

menggunakan rasio beban operasional pendapatan operasional (BOPO) karena didalam rasio tersebut memuat biaya operasional yang didalanmya terdapat biaya gaji/kompensasi.

2. Kompensasi

Kompensasi adalah sesuatu yang diterima karyawan atas jasa yang mereka sumbangkan pada pekerjaannya atau perusahaan.[12] Yang dimaksud disini adalah gaji

G. ASUMSI PENELITIAN

Asumsi penelitian biasa disebut juga sebagai anggapan dasar atau postulat, yaitu sebuah titik tolak pemikiran yang kebenarannya diterima oleh peneliti. Anggapan dasar harus dirumuskan secara jelas sebelum peneliti melangkah mengumpulkan data.[13] Asumsi dari penelitian ini menyatakan bahwa profitabilitas berpengaruh terhadap pemberian kompensasi di Bank BNI Syariah.

H. HIPOTESIS

Pengertian hipotesis menurut Sugiyono adalah jawaban sementara terhadap rumusan penelitian, di mana rumusan masalah penelitian telah dinyatakan dalam bentuk kalimat pernyataan. Hipotesis merupakan dugaan sementara yang mungkin benar dan mungkin salah, sehingga dapat dianggap atau dipandang sebagai konsklusi atau kesimpulan yang sifatnya sementara, sedangkan penolakan atau penerimaan suatu hipotesis tersebut tergantung dari

[12] Wilson Bangun, *Manajemen Sumber Daya Manusia* (Jakarta: Penerbit Erlangga, 2012), 255
[13] Tim Penyusun, *Pedoman Penulisan*, 39.

IAIN JEMBER
digilib.iain-jember.ac.id • digilib.iain-jember.ac.id • digilib.iain-jember.ac.id • digilib.iain-jember.ac.id • digilib.iain-jember.ac.id • digilib.iain-jember.ac.id

hasil penelitian terhadap faktor-faktor yang dikumpulkan, kemudian diambil kesimpulan.

hipotesis dibedakan menjadi dua, yaitu:

1. Hipotesis Alternatif atau disebut juga dengan hipotesis kerja, disingkat (Ha) dinyatakan dalam kalimat positif yang disusun berdasarkan teori yang dipandang handal. Hipotesis kerja alternatif ini menyatakan adanya hubungan antara variabel X dengan variabel Y. Formulasinya adalah : Ho: b ≠ 0, artinya ada pengaruh variabel x dan Y. Dalam notasinya hipotesis Ha adalah "Profitabilitas berpengaruh terhadap pemberian kompensasi di Bank BNI Syariah".
2. Hipotesis Nol (Ho) biasanya dinyatakan dalam kalimat negatif dan dirumuskan karena teori-teori yang digunakan masih diragukan kehandalannya. Hipotesis ini sering juga disebut hipotesis statistik, yang di uji dengan perhitungan statistik. Formulasinya adalah : Ho: b = 0, artinya tidak ada pengaruh variabel X dan Y. Dalam notasinya hipotesis Ho adalah "Profitabilitas tidak berpengaruh terhadap pemberian kompensasi di Bank BNI Syariah". [14]

Sehubungan dengan uraian di atas maka dapat dikemukakan hipotesis dalam penelitian ini sebagai berikut:

Ha : Profitabilitas berpengaruh terhadap pemberian kompensasi di Bank BNI Syariah.

Ho : Profitabilitas tidak berpengaruh terhadap pemberian kompensasi di Bank BNI Syariah.

[14] Sugiyono, *Metode Penelitian* (Bandung: Alfabeta, 2009),63-64

digilib.iain-jember.ac.id • digilib.iain-jember.ac.id • digilib.iain-jember.ac.id • digilib.iain-jember.ac.id • digilib.iain-jember.ac.id • digilib.iain-jember.ac.id

I. METODE PENELITIAN

1. Pendekatan dan jenis penelitian

Pendekatan adalah metode atau cara mengadakan penelitian seperti halnya eksperimen atau non-eksperimen. Tetapi disamping itu juga menunjukkan jenis atau tipe penelitian yang diambil. Dipandang dari segi tujuan misalnya eksploratif, deskriptif atau historis. Masih ada lagi pandangan dari subjek penelitian, misalnya populasi atau kasus.[15]

Pendekatan yang digunakan dalam penelitian ini adalah pendekatan kuantitatif. Berdasarkan judul yang peneliti ambil, peneliti ingin mengetahui hubungan dan seberapa besar pengaruh profitabilitas terhadap pemberian kompensasi di Bank BNI Syariah dengan melihat hasil perhitungan dari beberapa tahun kebelakang.

Metode yang digunakan dalan penelitian ini adalah menggunakan metode assosiatif berbentuk hubungan kausal. Hal ini terlihat dari rumusan masalah yang ditanyakan oleh peneliti bersifat ingin mengetahui hubungan antara dua variabel atau lebih. Selain itu, penelitian ini tergolong penelitian yang berbentuk hubungan kausal didalam metode assosiatif. Dimana yang dimaksud dengan hubungan kausal adalah hubungan yang bersifat sebab akibat. Jadi disini ada variabel independen (yang mempengaruhi) dan dependen (yang dipengaruhi).[16]

[15] Suharsimi Arikunto, *Prosedur Penelitian* (Jakarta: Rineka Cipta grafindo, 2010), 64
[16] Sugiono, *Metode Penelitian Kuantitatif,* (Bandung: Alfabeta, 2011), 36-37

digilib.iain-jember.ac.id • digilib.iain-jember.ac.id • digilib.iain-jember.ac.id • digilib.iain-jember.ac.id • digilib.iain-jember.ac.id • digilib.iain-jember.ac.id

Adapun variabel independen dalam penelitian ini yaitu profitabilitas sedangkan variabel dependen adalah pemberian kompensasi di Bank BNI Syariah.

2. Sumber data.

Data yang digunakan dalam penelitian ini adalah data sekunder yang merupakan data yang diperoleh dalam bentuk laporan keuangan, dokumentasi, kepustakaan, internet dan lain sebagainya.

3. Teknik dan istrumen pengumpulan data

Bagian ini menjelaskan bagaimana peneliti akan melakukan pengumpulan data serta menjelaskan sarana atau alat yang digunakan dalam metode pengumpulan data (angket, checklist, pengamatan dan sebagainya) atau alat dan bahan yang digunakan dalam penelitian tersebut.[17]

Teknik dan instrumen pengumpulan data dalam penelitian ini yaitu:

a. Dokumentasi

Dokumentasi yang artinya barang tertulis. Di dalam melaksanakan metode dokumentasi, penelitian menyelidiki benda-benda tertulis seperti buku-buku, majalah, dokumentasi, peraturan-peraturan, notulen rapat, catatan harian, dan sebagainya.

Dalam penelitian ini data yang ingin diperoleh ialah:

[17] Tim Penyusun, *pedoman Penulisan,* 41

digilib.iain-jember.ac.id • digilib.iain-jember.ac.id • digilib.iain-jember.ac.id • digilib.iain-jember.ac.id • digilib.iain-jember.ac.id • digilib.iain-jember.ac.id

1. Sejarah berdirinya Bank BNI Syariah
2. Struktur yang ada di Bank BNI Syariah
3. Visi dan misi Bank BNI Syariah
4. Tata kelola perusahaan Bank BNI Syariah
5. Laporan keuangan triwulan 2011 - 2016

b. Kepustakaan

Kepustakaan yaitu dengan mendapatkan data yang diperlukan melalui membaca literatur, skripsi, jurnal, thesis yang berkaitan dengan judul penelitian.

4. Analisis data.

Dalam penelitian kuantitatif, analisis data merupakan kegiatan setelah data dari seluruh responden atau sumber data terkumpul. Kegiatan dalam analisis data adalah mengelompokkan data berdasarkan variabel dan jenis responden, mentabulasi data berdasarkan variabel dari seluruh responden, menyajikan data tiap variabel yang diteliti, melakukan perhitungan untuk menjawab rumusan masalah dan melakukan perhitungan untuk menguji hipotesis yang telah disajikan.[18]

a. Uji Asumsi Klasik

Pengujian terhadap asumsi linier bertujuan untuk menghindari munculnya bias dalam analisis data serta untuk mnenghindari kesalahan spesifikasi model regresi yang digunakan. Adapun pengujian terhadap asumsi regresi linier atau disebut juga dengan

[18] Sugiyono, *Metode Penelitian Kuantitatif* (Bandung : Alfabeta, 2014), 147

digilib.iain-jember.ac.id • digilib.iain-jember.ac.id • digilib.iain-jember.ac.id • digilib.iain-jember.ac.id • digilib.iain-jember.ac.id • digilib.iain-jember.ac.id

pengujian asumsi klasik meliputi uji normalitas, uji multikoliniearitas, uji heteroskedastisitas dan uji autokerelasi.[19] Namun dalam penelitian ini hanya menggunakan tiga asumsi klasik. Pada penelitian ini tidak menggunakan uji multikolonieritas karena uji tersebut hanya dapat digunakan apabila terdapat lebih dari satu variabel independen dalam model regresi, sedangkan pada penelitian ini hanya terdapat satu variabel independen dalam model regresi.

Penjelasannya sebagai berikut:

1) Uji Normalitas

Uji normalitas adalah untuk mengetahui apakah residual data dari model regresi memiliki distribusi normal atau tidak. Jika residual data tidak terdistribusi normal maka dapat disimpulkan statistik menjadi tidak valid.

Salah satu cara untuk mendeteksi apakah residual data berdistribusi normal atau tidak yaitu dengan melihat grafik normal *probability plot,* yaitu jika titik plot menyebar berhimpit disekitar garis diagonal atau searah mengikuti garis diagonal maka hal ini dapat disimpulkan bahwa residual data memiliki distribusi normal atau data memenuhi asumsi klasik normalitas.[20]

2) Uji heteroskedastisitas

Uji heteroskedastisitas digunakan dengan tujuan untuk mengetahui apakah *variance* dari residual data satu observasi ke

[19] Hengky Latan, *Analisis Multivariate: Teknik Dan Aplikasi* (Bandung: Alfabeta, 2013), 56.
[20] Ibid., 56-57

digilib.iain-jember.ac.id • digilib.iain-jember.ac.id • digilib.iain-jember.ac.id • digilib.iain-jember.ac.id • digilib.iain-jember.ac.id • digilib.iain-jember.ac.id

observasi lainnya berbeda atau tetap. Jika *variance* dari residual data sama maka data tersebut homokedastisitas dan jika berbeda adalah heteroskedastisitas.

Model regresi yang diinginkan adalah yang homoskedastisitas atau yang tidak terjadi problem heteroskedastisitas. Salah satu cara untuk mendeteksi problem heteroskedastisitas adalah dengan melihat grafik *scatterplot*, yaitu jika ploting titik menyebar secara acak dan tidak berkumpul pada suatu tempat, maka dapat disimpulkan bahwa tidak terjadi problem heteroskedastisitas.[21]

3) Uji autokorelasi

Uji autokorelasi digunakan dengan tujuan untuk mengetahui apakah ada korelasi antara kesalahan penganggu pada data observasi satu pengamatan ke pengamatan lainnya dalam model regresi linier. Model regresi yang baik adalah yang tidak terjadi korelasi. Problem autokorelasi sering ditemukan pada penelitian yang menggunakan *times series.*

Ada beberapa cara yang dapat digunakan untuk mendeteksi ada tidaknya problem autokerelasi pada model regresi linier yaitu dengan uji statistik durbin-witson. Uji durbin-witson digunakan dengan cara membandingkan hasil DW statistik dan Dw tabel. Jika DW statistik >

[21] Ibid., 66

digilib.iain-jember.ac.id • digilib.iain-jember.ac.id • digilib.iain-jember.ac.id • digilib.iain-jember.ac.id • digilib.iain-jember.ac.id • digilib.iain-jember.ac.id

DW tabel maka dapat disimpulkan bahwa tidak terdapat problem autokorelasi.[22]

Metode pengujian yang sering digunakan adalah dengan uji Durbin-Watson (uji DW). Pengembilan keputusan terkait:

a. Du < dw < 4-du, maka Ha diterima, artinya tidak terjadi autokorelasi.
b. Dw < dl atau dw > 4-dl, maka Ha ditolak, artinya terjadi autokorelasi.
c. Dl < dw < du atau 4-du < dw < 4-dl, artinya tidak ada kepastian atau kesimpulan yang pasti.[23]

Untuk lebih jelasnya bisa dilihat pada tabel berikut:

Tabel 1.2

Uji Durbin – Watson

Ada autokorelasi positif	Tidak dapat diputuskan	Tidak ada autokorelasi	Tidak dapat diputuskan	Ada autokorelasi negative

0 dl du 4-du 4-dl 4

Apabila nilai DW berada diantara Du < dw < 4-du, maka model tersebut tidak terdapat autokorelasi. Sebaliknya, jika nilai DW tidak berada antara Du < dw < 4-du, maka model tersebut terdapat korelasi atau juga tidak dapat diputuskan.[24]

Salah satu cara untuk mengatasi masalah autokorelasi yaitu dengan memasukkan lag dari variabel terikat menjadi salah satu variabel bebasnya. Maksudnya disini ialah variabel terikat (Y) dalam

[22] Ibid., 73
[23] Dwi Priyatno, *Mandiri Belajar Analisis Data Dengan SPSS* (Yogyakarta: Mediakom, 2013), 59.
[24] Singgih Santoso, *Buku Latihan SPSS Statistik Multivariat* (Jakarta: Gramedia, 2003), 41.

IAIN JEMBER
digilib.iain-jember.ac.id • digilib.iain-jember.ac.id • digilib.iain-jember.ac.id • digilib.iain-jember.ac.id • digilib.iain-jember.ac.id • digilib.iain-jember.ac.id

suatu penelitian ditransform ke dalam bentuk lain menggunakan spss. Setelah ditransform ke lag variabel, maka data akan menggeser ke bawah suatu variabel atau data nomor 1 menjadi data nomor 2 pada lag, data nomor 2 menjadi data nomor 3 pada lag dan seterusnya sehingga maka data nomor 1 pada lag akan kosong, sehingga data total akan berkurang satu.[25]

b. Analisis regresi sederhana

Kegunaan regresi dalam penelitian ini, salah satunya dalah untuk mengetahui pengaruh suatu variabel terhadap variabel lain. dalam analisis regresi, variabel yang mempengaruhi disebut independen variabel (X) dan variabel yang dipengaruhi disebut dependen variabel (Y).

Analisis regresi sederhana merupakan teknik analisis regresi yang menganalisis model secara sederhana dengan hanya menggunakan satu variabel independen dan satu variabel dependen saja. Adapun variabel bebas pada penelitian ini adalah profitabilitas, sedangkan variabel terikatnya adalah pemberian kompensasi di Bank BNI Syariah

Persamaan regresi sederhana dapat dirumuskan sebagai berikut:

$Y = \alpha + \beta X + e$

Keterangan:

Y: variabel dependen

α: Konstanta

[25] http://dprogres.blogspot.co.id/2013/05/penanggulangan-masalah-autokorelasi_21.html?m=1

IAIN JEMBER

digilib.iain-jember.ac.id • digilib.iain-jember.ac.id • digilib.iain-jember.ac.id • digilib.iain-jember.ac.id • digilib.iain-jember.ac.id • digilib.iain-jember.ac.id

β: koefisien variabel independen

X: Variabel independen

e: error.[26]

Untuk mengetahui serta menentukan pengaruh koefisien variabel bebas terhadap variabel terikat, maka digunakan bantuan SPSS.

c. Uji koefisien determinasi (R^2)

Bahwa R2 disebut juga sebagai koefisien determinasi yakni dalam regresi menggambarkan besarnya kemampuan suatu variabel X menjelaskan variabel Y sebagai Variabel terikat.[27] Nilai koefisien determinasi yang besar menunjukkan bahwa regresi tersebut mampu dijelaskan secara besar pula.

Pada intinya koefisien determinasi mengukur seberapa jauh kemampuan model dalam menerangkan variasi dependen. Nilai koefisien determinasi yang kecil berarti kemampuan variabel dependen dalam menjelaskan variasi variabel dependen sangat terbatas. Untuk menunjukkan nilai koefisien determinasi pada output SPSS dinyatakan dengan nilai *Adjusted R Square* pada tabel model *summary*.[28]

d. Uji Hipotesis

1) Analisis Uji t (persial)

Uji t pada dasarnya bertujuan untuk mengetahui secara individual/persial pengaruh satu variabel independen terhadap

[26] Ibid., 81-82
[27] Widayat, *Metode Penelitian Pemasaran* (Malang: Umm Press, 2004), 174
[28] Ibid., 192

digilib.iain-jember.ac.id • digilib.iain-jember.ac.id • digilib.iain-jember.ac.id • digilib.iain-jember.ac.id • digilib.iain-jember.ac.id • digilib.iain-jember.ac.id

variabel dependen. Cara untuk Menguji signifikansi uji t adalah dengan membandingkan t hitung dengan t tabel.[29]

Adapun langkah-langkah pengujiannya adalah sebagai berikut:

a) Menentukan hipotesis
   (1) Ha: terdapat pengaruh pengaruh
   (2) Ho: tidak terdapat pengaruh
b) Membuat derajat kepercayaan 5% ($\alpha = 0{,}05$) dari t_{hitung} dan $t_{tabel.}$ Bila $t_{hitung} > t_{tabel,}$ maka Ho ditolak dan Ha diterima. Bila $t_{hitung} < t_{tabel}$ maka Ho di terima dan Ha ditolak.
c) Membuat kesimpulan

   Criteria uji T:

   1) Jika $T_{hitung} > T_{tabel,}$ dan nilai signifikansi < 0,05 maka Ha diterima dan Ho ditolak, menyatakan bahwa variabel independen secara individual mempengaruhi variabel dependen.
   2) Jika $T_{hitung} < T_{tabel,}$ dan nilai signifikansi > 0,05 maka Ho diterima dan Ha ditolak, ini menyatakan bahwa variabel independen secara individual tidak mempengaruhi variabel dependen.[30]

[29] Hengky Latan, *Analisis Multivariate*, 81
[30] Riduan Dan H. Sunarto, *Pengantar Statistika Untuk Penelitian: Pendidikan, Sosial, Ekonomi, Kumunikasi, Dan Bisnis*, (Bandung: Alfabeta, 2013), 116

digilib.iain-jember.ac.id • digilib.iain-jember.ac.id • digilib.iain-jember.ac.id • digilib.iain-jember.ac.id • digilib.iain-jember.ac.id • digilib.iain-jember.ac.id

e. Penetapan tingkat signifikan

Penetapan hipotesis akan dilakukan dengan menggunakan tingkat signifikan sebesar 0,05 ($\alpha = 5\%$) atau tingkat keyakinan sebesar 0,95% karena tingkat signifikansi itu yang umum digunakan pada penelitian ilmu-ilmu sosial dan dianggap cukup tepat untuk mewakili hubungan antar variabel yang diteliti.[31]

J. SISTEMATIKA PEMBAHASAN

Untuk mengetahui skripsi ini secara keseluruhan dan berurutan sesuai dengan pembahasannya, maka dibuatlah sistematika pembahasan atau penulisan sesuai petunjuk pembuatan skripsi yang sudah ditetapkan. Adapun sistematika pembahasan skripsi ini di bagi kedalam empat bab.

Bab satu pendahuluan, dalam bab ini dijelaskan latar belakang masalah, rumusan masalah, tujuan, manfaat penelitian, ruang lingkup penelitian, definisi operasional, asumsi penelitian, hipotesis, metode penelitian dan sistematika pembahasan.

Bab dua kajian kepustakaan, dalam bab ini berisi kajian pustaka tentang penelitian terdahulu, kajian teori.

Bab tiga penyajian data dan analisis, bab ini berisi tentang gambaran obyek penelitian, penyajian data, analisis dan pengujian hipotesis, pembahasan.

Bab empat, penutup yang berisi kesimpulan dan saran.[32]

[31] Nazir, *Metode Penelitian*, (Jakarta: Ghalia Indonesia,1999), 460
[32] Tim Penyusun, *Pedoman Penulisan*, 56-57

IAIN JEMBER
digilib.iain-jember.ac.id • digilib.iain-jember.ac.id • digilib.iain-jember.ac.id • digilib.iain-jember.ac.id • digilib.iain-jember.ac.id • digilib.iain-jember.ac.id

BAB II

KAJIAN KEPUSTAKAAN

A. PENELITIAN TERDAHULU

1. Catur Okta Viani "*Pengaruh Kompensasi Terhadap Kinerja Karyawan Di BMT Bina Insani Pringapus"*. (Universitas Islam Negeri Walisongo Semarang, 2015).

   Dalam penelitian tersebut digunakan jenis penelitian kuantitatif dengan pengambilan sampel menggunakan teknik sampling non probability yaitu teknik penarikan sampel *convenience*. Metode ini merupakan prosedur sampling yang memilih sampel dari orang atau unit yang paling mudah ditemui atau diakses sebagai responden. Penelitian ini menggunakan metode koesioner. Penentu jumlah responden dengan menggunakan rumus slovin, sehingga diperoleh 19 responden sedangkan metode analisis data menggunakan metode regresi linier sederhana yang terdiri dari uji t, uji F dan uji R^2.

   Hasil penelitian ini menunjukkan bahwa terdapat pengaruh antara kompensasi terhadap kinerja karyawan.

   Persamaan: sama-sama kuantitatif dan menggunakan rumus regresi linier sederhana sedangkan perbedaan ialah dilihat dari objeknya dan dalam peneliti dahulu melihat hubungan pengaruh kompensasi terhadap kinerja karyawan.

digilib.iain-jember.ac.id • digilib.iain-jember.ac.id • digilib.iain-jember.ac.id • digilib.iain-jember.ac.id • digilib.iain-jember.ac.id • digilib.iain-jember.ac.id

2. Firman Haristriyanto "*Pengaruh Kompensasi Terhadap Prestasi Kerja Karyawan Pada Perum Perumnas Regional VII Makasar"*. (Universitas Hasanuddin Makasar, 2012).

   Dalam penelitian ini sampel yang digunakan adalah karyawan perum perumnas regional VII makasar dimana jumlah sampel sebanyak 47 responden dengan menggunakan metode simple random sampling, data yang digunakan adalah data sekunder dan primer pada 2006-2010. Teknik analisis yang digunakan adalah regresi linier berganda dan uji hipotesis menggunakan uji T, uji F, serta koefisien determinasi alat yang digunakan ialah SPSS.

   Hasil dari penelitian menyatakan bahwa variabel kompensasi yang terdiri dari gaji, tunjangan lauk pauk, tunjangan transport berpengaruh signifikan terhadap prestasi kerja sedangkan bonus dan insentif tidak berpengaruh signifikan terhadap prestasi kerja.

   Persamaan: sama-sama kuantitatif dan sama-sama meneliti kompensasi sedangkan perbedaan ialah dilihat dari objeknya dan rumus yang digunakan yaitu regresi linier berganda namun peneliti ini regresi linier sederhana.

3. Arum Purwandari *"Pengaruh Profitabilitas, Leverage, Struktur Kepemilikan Dan Status Perusahaan Terhadap Pengungkapan Laporan Keuangan Pada Perusahaan Manufaktur Di Indonesia"*. (Universitas Diponorogo Semarang, 2012)

IAIN JEMBER

digilib.iain-jember.ac.id • digilib.iain-jember.ac.id • digilib.iain-jember.ac.id • digilib.iain-jember.ac.id • digilib.iain-jember.ac.id • digilib.iain-jember.ac.id

Penelitian tersebut menggunakan populasi yaitu perusahaan manufaktur yang terdapat di (BEI) tahun 2009-2010 dan total sampel sebanyak 196 perusahaan yang ditentukan melalui *purposive sampling.*

Penelitian ini menganalisis laporan tahunan dengan metode content analysis, analisis yang data yang dilakukan dengan uji asumsi klasik dan pengujian hipotesis dengan metode regresi linier berganda.

Hasil dari peneliti ini mengatakan bahwa tidak ada pengaruh signifikan antara profitabilitas *leverage*, dan status perusahaan terhadap pengungkapan informasi dalam laporan keuangan secara parsial.

Persamaan: sama-sama kuantitatif dan menganalisis laporan keuangan sedangkan perbedaannya ialah dilihat dari objeknya, metode yang digunakan regresi berganda sedangkan peneliti regresi sederhana, sampel yang digunakan *purposive sampling.*

4. Anoki Herdian Dito "*Pengaruh Kompensasi Terhadap Kinerja Karyawan PT. Slamet Langgeng Purbalingga Dengan Motivasi Kerja Sebagai Variabel Intervening"*. (Universitas Diponorogo Semarang, 2010).

Dalam penelitian ini sampel yang digunakan adalah PT. Slamet Langgeng dan jumlah sampel 57 responden dengan menggunakan metode simple random sampling. Analisis yang digunakan meliputi uji validitas, uji realibilitas, uji asumsi klasik, uji model, analisis regresi linier dan *intervening*.

Hasil penelitian ini mengatakan bahwa hasil dua analisis regresi linier dapat dilakukan uji mediasi *(intervening*) sehingga dapat diketahui

IAIN JEMBER

digilib.iain-jember.ac.id • digilib.iain-jember.ac.id • digilib.iain-jember.ac.id • digilib.iain-jember.ac.id • digilib.iain-jember.ac.id • digilib.iain-jember.ac.id

bahwa variabel motivasi mampu menjadi variabel *intervening* oleh karena perhitungan *standardized coeffients* untuk pengaruh tidak langsung kompensasi terhadap kinerja melalui motivasi kerja lebih besar dibanding pengaruh secara langsung kompensasi terhadap kinerja.

Persamaan ialah sama-sama kuantitatif dan sampel yang digunakan yaitu simple random sampling dan regresi linier sederhana sedangkan perbedaannya yaitu terletak di objeknya dan uji mediasi *intervening* sedangkan peneliti ini tidak menggunakan mediasi *intervening*.

5. Dwi Ayu *"Pengaruh Pemberian Kompensasi Terhadap Kinerja Karyawan BRI Syariah Jember"*. (IAIN Jember, Jember, 2016).

Didalam penelitian ini menggunakan metode kuantitatif dengan jenis penelitian asosiatif hubungan kausal. Teknik analisis data yang digunakan ialah regresi linier berganda, dalam analisis regresi linier ialah koefisien determinasi (R^2), Uji F, Uji t. sebelu di analisis data harus memenuhi Uji Asumsi Klasik.

Kemudian dari hasil peneliti tersebut yaitu bahwa pemberian kompensasi regular dan insidental secara simultan berpengaruh terhadap kinerja karyawan PT. Bank BRI Syariah KC Jember.

Persamaan: sama-sama kuantitatif dan jenis penelitian asosiatif hubungan kausal sedangkan perbedaannya ialah dilihat dari objeknya dan menggunakan analisis regresi berganda sedangkan peneliti ini regresi sederhana.

IAIN JEMBER

digilib.iain-jember.ac.id • digilib.iain-jember.ac.id • digilib.iain-jember.ac.id • digilib.iain-jember.ac.id • digilib.iain-jember.ac.id • digilib.iain-jember.ac.id

6. Hermawan Chandra Hadinata, "*Pengaruh Lingkungan Kerja Dan Kompensasi Terhadap Kepuasan Kerja Karyawan Pabrik Genteng Massokka Kebumen Jawa Tengah"*.(Universitas Negeri Yogyakarta, Yogyakarta, 2014)

   Penelitian ini menggunakan penelitian kuantitatif dan merupakan penelitian populasi. Subjek penelitian adalah semua karyawan bagian produksi dipabrik Genteng Massokka dengan jumlah 54 orang. Pengumpulan data menggunakan kuesioner yang telah diuji validitas dan reliabilitasnya sedangkan analisis data menggunakan analisis regresi linear berganda.

   Hasil dari penelitian ini ialah bahwa terdapat pengaruh lingkungan kerja dan kompensasi terhadap kepuasan kerja karyawan pabrik genteng massokka kebumen jawa tengah.

   Persamaan: sama-sama kuantitatif dan sam-sama meneliti kompensasi sedangkan perbedaannya ialah dari objeknya, pengumpulan data dan analisis yang digunakan yaitu regresi berganda.

7. Imam Ramadhan "*Pengaruh Likuiditas Dan Kecukupan Modal Terhadap Pofitabilitas Perbankan Syariah Di Indonsia"*. (IAIN Jember, Jember, 2016).

   Di dalam penelitian menggunakan pendekatan kuantitatif dengan *times series,* adapun teknis analisis ialah regresi linier berganda didalam linier berganda terdapat 3 hal yang diperhatikan yaitu: koefisien

IAIN JEMBER

digilib.iain-jember.ac.id • digilib.iain-jember.ac.id • digilib.iain-jember.ac.id • digilib.iain-jember.ac.id • digilib.iain-jember.ac.id • digilib.iain-jember.ac.id

determinasi (R^2), Uji F, dan Uji t, namun sebelum melakukan regresi terlebih dahulu data harus memenuhi uji asumsi klasik.

Kemudian hasil dari penelitian ini ialah menunjukkan bahwa likuiditas (FDR) dan kecukupan modal (CAR) secara simultan berpengaruh terhadap profitabilitas (ROA) perbankan syariah di Indonesia.

Persamaannya: sama-sama kuantitatif dan sama-sama meneliti profitabilitas perbedaannya yaitu terletak pada objek penelitian dan pendekatannya dengan *times series*, regresi berganda.

8. Unaisis Sholiyatul Firkiyah "*Pengaruh Pembiayaan Musyarakah Dan Mudharabah Terhadap Profitabilitas PT Bank Syariah Mandiri Branch Bondowoso Periode Januari 2013 - Desember 2015"*. (IAIN Jember, Jember 2016)

Penelitian ini menggunakan metode pendekatan kuantitatif dengan jenis *times series* dan teknik yang digunakan ialah regresi linier berganda namun sebelum melakukan regresi data harus memenuhi Uji asumsi klasik. Sedangkan hasil dalam penelitian ini menjelaskan bahwa pembiayaan *musyarakah* dan *mudharabah* berpengaruh terhadap profitabilitas.

Persamaan yaitu sama-sama kuantitatif dan meneliti profitabilitas sedangkan perbedaannya yaitu terletak pada objek penelitian dan jenis pendekatan ialah *time series* dan analisis yang digunakan regresi linier berganda.

IAIN JEMBER

digilib.iain-jember.ac.id • digilib.iain-jember.ac.id • digilib.iain-jember.ac.id • digilib.iain-jember.ac.id • digilib.iain-jember.ac.id • digilib.iain-jember.ac.id

9. Desi Fatmawati "*Pengaruh Pembiayaan Murabahah Terhadap Profitabilitas (ROA Dan ROE) PT Bank Syariah Mandiri Branch Bondowoso Periode Januari 2013-Desember 2015*". (IAIN Jember, Jember 2016).

   Dalam penelitian ini menggunakan kuantitatif dengan jenis *time series,* teknik analisis yang digunakan adalah regresi berganda dan didalam regresi tersebut ada dua hal yang diperhatikan yaitu: koefisien deteminasi (R^2) dan Uji t. kemudian asumsi klasik.

   Hasil dari penelitian tersebut ialah pembiayaan murabahah berpengaruh terhadap profitabilitas (ROA dan ROE). Secara parsial, dengan tingkat pengaruh yang kecil yaitu ROA hanya sebesar 36,2% dan ROE sebesar 34,3%, selebihnya dipengaruhi oleh faktor lain yang tidak dicantumkan dalam penelitian ini.

   Persamaan: sama-sama kuantitatif dan meneliti profitabilitas sedangkan perbedaan terletak pada objek yang diteliti, jenis pendekatan *time series,* teknik analisis yang digunakan regresi berganda dan terletak pada objeknya.

10. Eviana, *"Analisis Rasio Profitabilitas Dan Rasio Aktivitas Sebagai Dasar Penilaian Kinerja Keuangan Pada Pt. Skyline Jaya"*. (Universitas Wijaya Putra, Surabaya, 2012)

    Didalam penelitian ini yang dilakukan adalah penelitian lapangan *(field research),* yaitu penelitian secara langsung di perusahaan dengan mengadakan wawancara langsung dengan pimpinan dan karyawan

IAIN JEMBER

digilib.iain-jember.ac.id • digilib.iain-jember.ac.id • digilib.iain-jember.ac.id • digilib.iain-jember.ac.id • digilib.iain-jember.ac.id • digilib.iain-jember.ac.id

perusahaan, menganalisis laporan keuangan serta penelitian pustaka *(library research).*

Hasil penelitian menunjukkan bahwa rasio aktivitas mengalami peningkatan pada tahun 2010, sedangkan rasio profitabilitas mengalami penurunan pada tahun 2010 dan 2011.

Berdasarkan hasil perhitungan kinerja keuangan PT. Skyline Jaya selama kurun waktu tiga tahun jika dilihat dari rasio profitabilitas dan rasio aktivitasnya adalah kurang efisien, hal ini terbukti bahwa perusahaan gagal dalam perencanaan dan pelaksanaan strategi untuk peningkatan keuntungan perusahaan.

Perusahaan tidak mampu mengevaluasi atau mempertahankan keberhasilan dalam kinerja keuangan pada masa lalu. Hal ini dapat berakibat pada penurunan jumlah pelanggan di masa depan.

Persamaan: sama-sama kuantitatif dan menganalisis laporan keuangan, perbedaanya yaitu terletak pada objek penelitian, jenis penelitian lapangan dan kepustakaan dan terletak pada objek penelitian.

Tabel 2.1

Penelitian Terdahulu

No	Nama	Judul	Persamaan	Perbedaan
1	Catur Okta Viani	Pengaruh Kompensasi Terhadap Kinerja Karyawan Di BMT Bina Insani Pringapus	Sama-sama kuantitatif dan menggunakan rumus regresi linier sederhana	Dilihat dari objeknya dan dalam peneliti dahulu melihat hubungan pengaruh kompensasi terhadap kinerja karyawan

IAIN JEMBER
digilib.iain-jember.ac.id • digilib.iain-jember.ac.id • digilib.iain-jember.ac.id • digilib.iain-jember.ac.id • digilib.iain-jember.ac.id • digilib.iain-jember.ac.id

2	Firman Haristriyanto	Pengaruh Kompensasi Terhadap Prestasi Kerja Karyawan Pada Perum Perumnas Regional VII Makasar	Sama-sama kuantitatif dan sama-sama meneliti kompensasi	Dilihat dari objeknya dan rumus yang digunakan yaitu regresi linier berganda namun peneliti ini regresi linier sederhana.
3	Arum Purwandari	Pengaruh Profitabilitas, *Leverage*, Struktur Kepemilikan Dan Status Perusahaan Terhadap Pengungkapan Laporan Keuangan Pada Perusahaan Manufaktur Di Indonesia	Sama-sama kuantitatif dan menganalisis laporan keuangan	Dilihat dari objeknya, metode yang digunakan regresi berganda sedangkan peneliti regresi sederhana, sampel yang digunakan *purposive sampling*.
4	Anoki Herdian Dito	Pengaruh Kompensasi Terhadap Kinerja Karyawan PT. Slamet Langgeng Purbalingga Dengan Motivasi Kerja Sebagai Variabel *Intervening*	Sama-sama kuantitatif dan sampel yang digunakan yaitu simple random sampling dan regresi linier sederhana	Terletak di objeknya dan uji mediasi *intervening* sedangkan peneliti ini tidak menggunakan mediasi *intervening.*
5	Dwi Ayu	Pengaruh Pemberian Kompensasi Terhadap Kinerja Karyawan BRI Syariah Jember	Sama-sama kuantitatif dan jenis penelitian asosiatif hubungan kausal	Dilihat dari objeknya dan menggunakan analisis regresi berganda sedangkan peneliti ini regresi sederhana.

digilib.iain-jember.ac.id • digilib.iain-jember.ac.id • digilib.iain-jember.ac.id • digilib.iain-jember.ac.id • digilib.iain-jember.ac.id • digilib.iain-jember.ac.id

6	Hermawan Chandra Hadinata,	Pengaruh Lingkungan Kerja Dan Kompensasi Terhadap Kepuasan Kerja Karyawan Pabrik Genteng Massokka Kebumen Jawa Tengah	Sama-sama kuantitatif dan sama-sama meneliti kompensasi	Dari objeknya, pengumpulan data dan analisis yang digunakan yaitu regresi berganda.
7	Imam Ramadhan	Pengaruh Likuiditas Dan Kecukupan Modal Terhadap Pofitabilitas Perbankan Syariah Di Indonsia	Sama-sama kuantitatif dan sama-sama meneliti profitabilitas	Terletak pada objek penelitian dan pendekatannya dengan *times series*, regresi berganda.
8	Unaisis Sholiyatul Firkiyah	Pengaruh Pembiayaan Musyarakah Dan Mudharabah Terhadap Profitabilitas PT Bank Syariah Mandiri Branch Bondowoso Periode Januari 2013 - Desember 2015	Sama-sama kuantitatif dan meneliti profitabilitas	Terletak pada objek penelitian dan jenis pendekatan ialah *time series* dan analisis yang digunakan regresi linier berganda.
9	Desi Fatmawati	Pengaruh Pembiayaan Murabahah Terhadap Profitabilitas (ROA dan ROE) PT Bank Syariah Mandiri Branch Bondowoso Periode Januari 2013-Desember 2015	Sama-sama kuantitatif dan meneliti profitabilitas	Terletak pada objek yang diteliti, jenis pendekatan *time series*, teknik analisis yang digunakan regresi berganda dan terletak pada objeknya.

digilib.iain-jember.ac.id • digilib.iain-jember.ac.id • digilib.iain-jember.ac.id • digilib.iain-jember.ac.id • digilib.iain-jember.ac.id • digilib.iain-jember.ac.id

10	Eviana,	Analisis Rasio Profitabilitas Dan Rasio Aktivitas Sebagai Dasar Penilaian Kinerja Keuangan Pada PT. Skyline Jaya	Sama-sama kuantitatif dan menganalisis laporan keuangan	Terletak pada objek penelitian, jenis penelitian lapangan dan kepustakaan dan terletak pada objek penelitian.

B. KAJIAN TEORI

1. Profitabilitas

a) Pengertian Profitabilitas

Dalam kamus ekonomi, profitabilitas merupakan kemampuan menghasilkan laba atau ukuran seberapa baik suatu sistem berfungsi menurut besarnya laba yang berhasil diperoleh. [33]

Setiap perusahaan selalu berusaha untuk meningkatan profitabilitasnya. Jika perusahaan berhasil meningkatkan profitabilitasnya dan dapat dikatakan bahwa perusahaan tersebut mampu mengelola sumber daya yang dimilikinya secara efektif dan efisien sehingga mampu menghasilkan laba yang tinggi. Sebaliknya, sebuah perusahaan memiliki profitabilitas rendah menunjukkan bahwa perusahaan tersebut tidak mampu mengelola sumber daya yang dimilikinya dengan baik, sehingga tidak mampu menghasilkan laba tinggi.

[33] Benyamin Molan, *Glosarium Prentice Hall:Manajemen dan Pemasaran* (Jakarta: PT. Prenhallindo, 2002),123

IAIN JEMBER
digilib.iain-jember.ac.id • digilib.iain-jember.ac.id • digilib.iain-jember.ac.id • digilib.iain-jember.ac.id • digilib.iain-jember.ac.id • digilib.iain-jember.ac.id

Rasio profitabilitas digunakan untuk mengukur kemampuan perusahaan untuk mendapatkan laba dari setiap penjualan yang dilakukan.[34] Rasio profitabilitas selain bertujuan untuk mengetahui kemapuan bank dalam memperoleh laba selama periode tertentu, juga bertujuan untuk mengukur tingkat efektivitas manajemen dalam menjalankan operasional perusahaan, sedangkan analisis profitabilitas menggambarkan kinerja fundamental perusahaan ditinjau dari tingkat efisiensi dan efektvitas operasi perusahaan dalam memperoleh laba. [35]

Efektifitas manajemen dilihat dari laba yang dihasilkan terhadap penjualan serta investasi perusahaan. Rasio tersebut disebut juga dengan rasio rentabilitas.[36]

Profitabilitas bertujuan untuk mengukur efisiensi aktivitas perusahaan dan kemampuan perusahaan untuk memperoleh keuntungan dan untuk memperoleh keuntungan tersebut pengelola perusahaan harus mampu bekerja secara efisien serta kinerja harus senantiasa ditingkatkan. Untuk mengukur profitabilitas dapat digunakan beberapa komponen rasio tersebut.

b) Komponen Faktor Profitabilitas.

Penilaian pendekatan kualitatif dan kuantitatif faktor manajemen antara lain dilakukan melalui penilaian terhadap komponen-komponen sebagai berikut:[37]

---

[34] Abdul Gafur Anshori, *Perbankan Syariah Di Indonesia* (Yogyakarta: Gajah Mada University, (2009), 143

[35] Harmono, *Manajemen Keuangan: Berbasis Balanced Scorecard Pendekatan Teori, Kasus Riset Bisnis* (jakarta: Bumi Aksara, 2014),109

[36] Muhammad, *Manajemen Dana Bank Syariah* (Raja Wali Press: Jakarta, 2014), 107

digilib.iain-jember.ac.id • digilib.iain-jember.ac.id • digilib.iain-jember.ac.id • digilib.iain-jember.ac.id • digilib.iain-jember.ac.id • digilib.iain-jember.ac.id

a. *Return On Asset (ROA)*

Return On Asset (ROA) adalah rasio yang menunjukkan perbandingan antara laba (sebelum pajak) dengan total asset bank, rasio ini menunjukkan tingkat efisiensi pengelolaan asset yang dilakukan oleh bank yang bersangkutan. ROA merupakan indikator kemampuan perbankan untuk memperoleh laba atas sejumlah asset yang dimiliki oleh bank.

ROA dapat diperoleh dengan cara menghitung rasio antara laba sebelum pajak dengan total aktiva (*net income* dibagi total *asset).*

Rumus ROA = Laba Sebelum Pajak X100 %
Total Asset (Rata-Rata)

b. *Return On Equity (ROE)*

Return On Equity (ROE) adalah rasio yang menunjukkan perbandingan laba bersih setelah pajak dengan modal sendiri (*Equity).*

Rumus ROE = Laba Setelah Pajak X 100%
Modal Sendiri

c. *Net Interest Margin (NIM)*

Net Interest Margin (NIM) adalah rasio yang digunakan untuk mengukur kemampuan manajemen bank dalam mengelola aktiva produktifnya untuk menghasilkan pendapatan bunga bersih.

Rumus NIM = Pendapatan Bunga Bersih X 100%
Aktiva Produktif

[37] Fianto Pandia, *Manajemen Dana Dan Kesehatan Bank* (Jakarta: PT Rineka Cipta, 2012), 71-72

digilib.iain-jember.ac.id • digilib.iain-jember.ac.id • digilib.iain-jember.ac.id • digilib.iain-jember.ac.id • digilib.iain-jember.ac.id • digilib.iain-jember.ac.id

d. Biaya Operasional Pendapatan Operasional (BOPO)

Rasio yang sering disebut efisiensi ini digunakan untuk mengukur kemampuan manajemen bank dalam mengendalikan biaya operasional terhadap pendapatan operasional. Semakin kecil rasio ini berarti semakin efisien biaya operasional yang dikeluarkan bank yang bersangkutan sehingga kemungkinan bank dalam kondisi bermasalah semakin kecil. [38]

Hal ini perlu diketahui bahwa usaha utama bank adalah menghimpun dana dari masyarakat dan selanjutnya menyalurkan dana kembali kepada masyrakat dalam bentuk kredit, sehingga beban bunga dan hasil bunga merupakan porsi terbesar bagi bank.[39]

Rumus BOPO = Biaya Operasional X 100%
Pendapatan Operasional

e. Fee Based Income Ratio.

Fee Based Income Ratio adalah pendapatan provisi, fee atau komisi yang diterima bank dari pemasaran produk maupun transaksi jasa perbankan yang dibebankan kepada nasabah sehubungan dengan produk dan jasa bank yang dinikmati. Pendapatan operasional diluar bunga.[40]

Fee Based Income = *Fee Based Income* X 100%
Pendapatan Operasional

[38] Ibid., 72
[39] Veithzal Rivai, *Bank And Financial Institution Management Convensional And Sharia System* (Jakarta: PT Raja Garfindo Persada, 2007), 722
[40] Ibid., 722

digilib.iain-jember.ac.id • digilib.iain-jember.ac.id • digilib.iain-jember.ac.id • digilib.iain-jember.ac.id • digilib.iain-jember.ac.id • digilib.iain-jember.ac.id

Pada penelitian ini profitabilitas hanya menggunakan rasio beban operasional pendapatan operasional (BOPO), karena didalam rasio BOPO memuat biaya operasional yang didalamnya terdapat biaya gaji/kompensasi sedangkan rasio yang lainnya tidak memuat atau berhubungan dengan kompensasi.

c) Manfaat Profitabilitas

Profitabilitas yang digunakan sebagai kriteria penilaian hasil operasi perusahaan mempunyai manfaat yang sangat penting dan dapat dipakai sebagai berikut:

1. Analisi kemampuan menghasilkan laba ditunjukan untuk mendeteksi penyebab timbulnya laba atau rugi yang dihasilkan oleh suatu objek informasi dalam periode akuntansi tertentu.
2. Profitabilitas dapat dimanfaatkan untuk menggambarkan kriteria yang sangat diperlukan dalam menilai sukses suatu perushaan dalam hal kapabilitas dan motivasi dari manajemen.
3. Profitabilitas merupakan suatu alat membuat proyeksi laba perusahaan karena menggambarkan korelasi antara laba dan jumlah modal yang ditanamkan.
4. Profitabilitas merupakan suatu alat pengendalian bagi manajemen, profitabilitas dapat dimanfaatkan oleh pihak intern untuk menyusun target, budget, koordinasi, evaluasi hasil pelaksanaan operasi perusahaan dan dasar pengambilan keputusan.[41]

[41] Halimatus Sa'diyah, *"Analisis Pengaruh Tingkat Risiko Pembiayaan Terhadap Tingkat Profitabilitas Pada Pt Bank Brisyariah Cabang Jember"*, (Skripsi, Stain Jember, Jember, 2015), 58-59.

digilib.iain-jember.ac.id • digilib.iain-jember.ac.id • digilib.iain-jember.ac.id • digilib.iain-jember.ac.id • digilib.iain-jember.ac.id • digilib.iain-jember.ac.id

2. Pemberian Kompensasi.

a. Pengertian Kompensasi

Kompensasi adalah semua pendapatan yang berbentuk uang, barang langsung atau tidak langsung yang diterima karyawan sebagai imbalan atas jasa yang diberikan kepada perusahaan.

Bagi organisasi/perusahaan, kompensasi memiliki arti penting karena kompensasi mencerminkan upaya organisasi dalam mempertahankan dan meningkatkan kesejahteraan pegawainnya. Pengalaman menunjukkan bahwa kompensasi yang tidak memadai dapat menurunkan prestasi kerja, motivasi kerja, dan kepuasan kerja pegawai, bahkan dapat menyebabkan pegawai yang potensial keluar dari organisasi.[42]

b. Jenis-Jenis Kompensasi

1. Kompensasi regular

   Kompensasi regular adalah kompensasi yang langsung bisa diterima oleh seorang karyawan seperti:

   a. Upah

      Upah merupakan imbalan finansial secara langsung yang di bayarkan kepada seseorang karyawan atau pekerja yang disesuaikan dengan jam kerjanya, jumlah barang yang

[42] Melayu S. P. Hasibuan, *Manajemen Sumber Daya Manusia Edisi Revisi* (Jakarta: PT. Bumi Aksara, 2010), 118

digilib.iain-jember.ac.id • digilib.iain-jember.ac.id • digilib.iain-jember.ac.id • digilib.iain-jember.ac.id • digilib.iain-jember.ac.id • digilib.iain-jember.ac.id

dihasilkan atau banyaknya pelayanan yang dihasilkan bila suatu perusahaan jasa.

b. Gaji

Gaji adalah sebuah imbalah yang berbentuk finasial dan dibayarkan kepada karyawan baik secara bulanan atau harian atau mingguan.

c. Bonus

Bonus adalah kompensasi langsung yang tidak dikaitkan dengan gaji atau upah dan pemberiannya berdasarkan keuntungan organisasi atau perusahaan dan pemberian bomus tersebut diatur oleh pimpinan perusahaan biasanya disesuaikan dengan jabatan.

d. Insentif

Insentif adalah imbalan secara langsung kepada karyawan dikarenakan kinerjanya melebihi standar yang ditentukan oleh pimpinan dan pemberiannya tidak mempengaruhi gaji atau upah.

2. Kompensasi insidental

Kompensasi insidental merupakan kompensasi tambahan yang diberikan berdasarkan kebijaksanaan perusahaan terhadap semua karyawan dalam usaha meningkatkan kesejahteraan karyawan.

IAIN JEMBER

digilib.iain-jember.ac.id • digilib.iain-jember.ac.id • digilib.iain-jember.ac.id • digilib.iain-jember.ac.id • digilib.iain-jember.ac.id • digilib.iain-jember.ac.id

a. Tunjangan hari raya (THR)

THR adalah kompensasi yang diberikan secara langsung kepada karyawan dan berdasarkan peraturan pemerintah organisasi atau perusahaan wajib memberikan THR setelah menjelang lebaran, dan pemberiannya tersebut adalah peraturan pemerintah bukan karena kuntungan perusahaan.[43]

b. Tunjangan pensiun

Tunjangan pensiun adalah jaminan sosial, jaminan sosial tidak hanya meliputi tunjangan pensiun saja melainkan juga tunjangan bertahan hidup.

c. Tunjangan asuransi

Tunjangan asuransi dapat berupa moneter atau medis dalam peristiwa kematian atau cacat karyawan, orang-orang yang bergantung pada karyawan itu dibayar tunjangan tunai berdasarkan perolehan pendapatan sebelumnya (biasanya setengah sampai dua pertiga upah mingguan rata-rata karyawan). Tunjangan ini biasanya dalam bentuk asuransi jiwa dan asuransi perawatan rumah sakit.[44]

c. Fungsi Pemberian Kompensasi

1) Pengalokasian sumber daya manusia secara efisien.

Fungsi ini menunjukkan bahwa pemberian kompensasi yang cukup baik pada karyawan yang berprestasi baik dan

[43] Mulyadi, *Manajemen Sumber Daya Manusia* (Bogor: In Media, 2015), 12-13
[44] Burhanuddin Yusuf, *MSDM* (Jakarta: PT. Grafindo Persada, 2015), 256-257

digilib.iain-jember.ac.id • digilib.iain-jember.ac.id • digilib.iain-jember.ac.id • digilib.iain-jember.ac.id • digilib.iain-jember.ac.id • digilib.iain-jember.ac.id

mendorong para karyawan untuk bekerja dengan lebih baik dan ke arah pekerjaan-pekerjaan yang lebih produktif.

2) Penggunaan sumber daya manusia secara lebih efisien dan efektif.

Dengan pemberian kompensasi yang tinggi kepada seseorang karyawan mengandung implikasi bahwa organisasi menggunakan tenaga karyawan termaksud dengan seefisien dan seefektif mungkin. Sebab dengan demikian, organisasi yang bersangkutan akan memperoleh manfaat/keuntungan semaksimal mungkin. Di sinilah produktivitas karyawan sangat menentukan.

3) Mendorong stabilitas dan pertumbuhan ekonomi.

Sebagai akibat alokasi dan penggunaan sumber daya manusia dalam organisasi yang bersangkutan secara efektif dan efisien tersebut maka dapat diharapkan bahwa sistem pemberian kompensasi tersebut secara langsung dapat membantu stabilisasi organisasi dan secara tidak langsung ikut andil dalam mendorong stabilisasi dan pertumbuhan ekonomi negara secara keseluruhan.[45]

d. Tujuan Kompensasi

Tujuan pemberian kompensasi (balas jasa) anatara lain:

1. Ikatan kerja sama

Dengan pemberian kompensasi terjalinlah ikatan kerjasama formal antara majikan dengan karyawan. Karyawan harus mengerjakan tugas-tugasnya dengan baik, sedangkan

[45] Susilo Martoyo, *Manajemen Sumber Daya Manusia* (Yogyakarta: BPFE Yogyakarta, 2007)

IAIN JEMBER
digilib.iain-jember.ac.id • digilib.iain-jember.ac.id • digilib.iain-jember.ac.id • digilib.iain-jember.ac.id • digilib.iain-jember.ac.id • digilib.iain-jember.ac.id

pengusaha/majikan wajib membayar kompensasi sesuai dengan perjanjian yang disepakati.

2. Kepuasan kerja

   Dengan balas jasa, karyawan akan dapat memenuhi kebutuhan-kebutuhan fisik, status sosial, dan egoistiknya sehingga memperoleh kepuasan kerja dari jabatannya.

3. Pengadaan efektif

   Jika program kompensasi ditetapkan cukup besar, pengadaan karyawan yang berkualitas untuk organisasi atau perusahaan akan lebih mudah.

4. Motivasi

   Jika balas jasa yang diberikan cukup besar, manajer akan mudah memotivasi bawahannya.

5. Stabilitas karyawan

   Dengan program kompensasi atas prinsip adil dan layak serta eksternal konsistensi yang kompentatif maka stabilitas karyawan lebih terjamin karena turn over relatif kecil.

6. Disiplin.

   Dengan pemberian balas jasa yang cukup besar maka disiplin karyawan semakin baik. Mereka akan menyadari serta mentaati peraturan-peraturan yang berlaku.

IAIN JEMBER

digilib.iain-jember.ac.id • digilib.iain-jember.ac.id • digilib.iain-jember.ac.id • digilib.iain-jember.ac.id • digilib.iain-jember.ac.id • digilib.iain-jember.ac.id

7. Pengaruh serikat buruh

Dengan program kompensasi yang baik pengaruh serikat buruh dapat dihindarkan dan karyawan akan berkonsentrasi pada pekerjaannya.

8. Pengaruh pemerintah

Jika program kompensasi sesuai dengan undang-undang perburuhan yang berlaku (seperti batas upah minimum) maka intervensi pemerintah dapat dihindarkan.

Tujuan pengembangan kompensasi bukanlah aturan yang harus dengan kaku diikuti dan dijalankan, akan tetapi lebih kepada pedoman dalam pemberian upah/gaji kepada para pegawainnya. Semakin baik pengaturan gaji dan upah suatu organisasi maka akan semakin baik pula gaji/upah tersebut diterima oleh para pegawainya.

e. Asas - Asas Kompensasi

1. Asas adil

Besarnya kompensasi yang dibayar kepada setiap karyawan harus disesuaikan dengan prestasi kerja, jenis pekerjaan, risiko pekerjaan, tanggung jawab, jabatan pekerja, dan memenuhi persyaratan internal konsistensi.

Jadi adil bukan berarti setiap karyawan menerima kompensasi sama besarnya. Asas adil harus menjadi dasar penilaian, perlakuan, dan pemberian hadiah atau hukuman bagi

digilib.iain-jember.ac.id • digilib.iain-jember.ac.id • digilib.iain-jember.ac.id • digilib.iain-jember.ac.id • digilib.iain-jember.ac.id • digilib.iain-jember.ac.id

setiap karyawan. Dengan asas adil akan tercipta suasana kerja sama yang baik, semangat kerja, disiplin, loyalitas, dan stabilitasi karyawan akan lebih baik.

2. Asas layak dan wajar

Kompensasi yang diterima karyawan dapat memenuhi kebutuhannya pada tingkat normatif yang ideal.Tolak ukur yang layak adalah relative, penetapan besarnya kompensasi didasarkan atas batas upah minimal pemerintah dan eksternal konsistensi yang berlaku.

Manajer personalia diharuskan selalu memantau dan menyesuaikan kompensasi dengan eksternal konsistensi yang sedang berlaku. Hal ini penting supaya semangat kerja dan karyawan yang kualitas tidak berhenti, tuntutan serikat buruh dikurangi, dan lain-lain.[46]

f. Macam - Macam Metode Kompensasi

1. Metode tunggal

Metode tunggal yaitu Metode penetapan gaji pokok yang hanya didasarkan atas ijazah terakhir atau pendidikan formal terakhir yang ditempuh karyawan.Jadi tingkat golongan dan gaji pokok seseorang hanya ditetapkan atas ijazah terakhir yang dijadikan standarnya.

[46] Malayu S.P Hasibuan, *Manajemen Sumber Daya Manusia* (Jakarta: PT. Bumi Aksara, 2011), 121-123

digilib.iain-jember.ac.id • digilib.iain-jember.ac.id • digilib.iain-jember.ac.id • digilib.iain-jember.ac.id • digilib.iain-jember.ac.id • digilib.iain-jember.ac.id

2. Metode jamak

Metode jamak yaitu suatu Metode dalam pemberian gaji pokok berdasarkan atas beberapa pertimbangan, seperti ijazah, sifat pekerjaan, pendidikan informal, bahkan hubungan keluarga ikut menentukan besarnya gaji pokok seseorang. Jadi standar gaji pokok yang pasti ada. Ini terdapat pada perusahaan-perusahaan swasta yang didalamnya masih sering dapat diskriminasi.

g. Waktu Pembayaran Kompensasi

Artinya kompensasi harus dibayar tepat pada waktunya jangan sampai terjadi penundaan, supaya kepercayaan karyawan terhadap bonifiditas perusahaan semakin besar, ketenangan dan konsentrasi kerja akan lebih baik, Tetapi jika pembayaran kompensasi tidak tepat pada waktunya, akibatnya disiplin, moral, gairah kerja karyawan akan menurun, bahkan *turn over* karyawan semakin besar.

Pengusaha harus memahami balas jasa ini akan dipergunakan karyawan beserta keluarganya untuk memenuhi kebutuhan-kebutuhannya, dimana kebutuhan itu tidak dapat ditunda seperti kebutuhan makannya. Kebijaksanaan waktu pembayaran kompensasi ini hendaknya berpedoman: dari pada menunda lebih baik mempercepat dan menetapkan waktu yang paling cepat.[47]

h. Sistem Kompensasi

Sistem pembayaran kompensasi yang umum diterapkan adalah:

[47] Suwatno Dan Donni Juni Priansa, *Manajemen SDM Dalam Organisasi Publik Dan Bisnis* (Bandung: Alfabeta, 2013), 227- 231

digilib.iain-jember.ac.id • digilib.iain-jember.ac.id • digilib.iain-jember.ac.id • digilib.iain-jember.ac.id • digilib.iain-jember.ac.id • digilib.iain-jember.ac.id

1. Sistem waktu

   Dalam sistem waktu, besarnya kompensasi (gaji, upah) ditetapkan berdasarkan standar waktu seperti jam, minggu, atau bulan. Administrasi pengupahan sistem waktu relatife mudah serta dapat diterapkan kepada karyawan tetap maupun pekerja harian.

2. Sistem hasil (output)

   Dalam sistem hasil, besarnya kompensasi/upah ditetapkan atas kesatuan unit yang dihasilkan pekerja, seperti per potong, meter, liter, dan kilogram. Kemudian besarnya kompensasi yang dibayar selalu didasarkan kepada banyaknya hasil yang dikerjakan bukan kepada lamanya waktu mengerjakannya. Sistem hasil ini tidak dapat diterapkan kepada karyawan tetap (sistem waktu) dan jenis pekerjaan yang tidak mempunyai standar fisik, seperti bagi karyawan administrasi.

3. Sistem borongan

   Sistem borongan adalah suatu cara pengupahan yang penetapan besarnya jasa didasarkan atas volume pekerjaan dan lama mengerjakannya. Penetapan besarnya balas jasa berdasarkan sistem borongan cukup rumit, lama mengerjakannya, serta banyak alat yang diperlukan untuk menyelesaikannya.

IAIN JEMBER

digilib.iain-jember.ac.id • digilib.iain-jember.ac.id • digilib.iain-jember.ac.id • digilib.iain-jember.ac.id • digilib.iain-jember.ac.id • digilib.iain-jember.ac.id

i. Faktor-Faktor Yang Mempengaruhi Besarnya Kompensasi

1. Penawaran dan permintaan tenaga kerja

   Jika pencari pekerja (penawaran) lebih banyak dari pada lowongan pekerjaan (permintaan) maka kompensasi relatif kecil. Sebaliknya jika pencari kerja lebih sedikit dari pada lowongan pekerjaan, maka kompensasi relatif semakin besar.

2. Kemampuan dan kesediaan perusahaan

   Apabila kemampuan dan kesediaan perusahaan untuk membayar semakin baik maka tingkat kompensasi akan semakin besar. Tetapi sebaliknya, jika kemampuan dan kesediaan perusahaan untuk membayar kurang maka tingkat kompensasi relatife kecil.

3. Serikat buruh/organisasi karyawan.

   Apabila serikat buruhnya semakin kuat dan berpengaruh maka tingkat kompensasi semakin besar. Sebaliknya jika serikat buruh tidak kuat dan kurang berpengaruh maka tingkat kompensasi relatif kecil.

4. Produktivitas karyawan

   Jika produktivitas kerja karyawan baik dan banyak maka kompensasi akan semakin besar sebaliknya kalau produktivitas kerjanya buruk serta sedikit maka kompensasinya kecil.

IAIN JEMBER

digilib.iain-jember.ac.id • digilib.iain-jember.ac.id • digilib.iain-jember.ac.id • digilib.iain-jember.ac.id • digilib.iain-jember.ac.id • digilib.iain-jember.ac.id

5. Pemerintah dan undang-undang

   Pemerintah dan undang-undang menetapkan besarnya batas upah/balas jasa minimum. Peraturan pemerintah ini sangat penting supaya pengusaha tidak sewenang-wenang menetapkan besarnya balas jasa bagi karyawan. Pemerintah berkewajiban melindungi masyarakat dari tindakan sewenang-wenang.

6. Biaya hidup/*cost of living*

   Apabila biaya hidup didaerah itu tinggi maka tingkat kompensasi/upah semakin besar. Sebaliknya, jika tingkat biaya hidup didaerah itu rendah maka tingkat kompensasi/upah relatif kecil. Seperti tingkat upah di Jakarta lebih besar dari di Bandung, karena tingkat biaya hidup di Jakarta lebih besar dari pada di Bandung.

7. Posisi jabatan karyawan

   Karyawan yang menduduki jabatan lebih tinggi akan menerima gaji/kompensasi lebih besar. Sebaliknya karyawan yang menduduki jabatan lebih rendah akan menerima gaji/kompensasi lebih kecil.

8. Pendidikan dan pengalaman kerja

   Jika pendidikan lebih tinggi dan pengalaman kerja lebih lama maka gaji/balas jasanya akan semakin besar karena kecakapan serta keterampilannya lebih baik. Sebaliknya, karyawan

IAIN JEMBER

digilib.iain-jember.ac.id • digilib.iain-jember.ac.id • digilib.iain-jember.ac.id • digilib.iain-jember.ac.id • digilib.iain-jember.ac.id • digilib.iain-jember.ac.id

yang berpendidikan lebih rendah dan pengalaman kerja yang kurang maka tingkat gaji/kompensasinya kecil.

9. Kondisi perekonomian Nasional

   Apabila kondisi perekonomian nasional sedang maju maka tingkat upah/kompensasi akan semakin besar karena akan mendekati kondisi *full employment*. Sebaliknya, jika kondisi perekonomian kurang maju (depresi) maka tingkat upah rendah, karena terdapat banyak penganggur (*disqueshed employment).*

10. Jenis dan sifat pekerjaan

    Kalau jenis dan sifat pekerjaan yang sulit dan mempunyai risiko (finansial, keselamatan) yang besar maka tingkat upah/balas jasanya semakin besar karena membutuhkan kecakapan serta ketelitian untuk mengerjakannya. Tetapi jika jenis dan sifat pekerjaannya mudah dan risiko (finansial, kecelakaannya) kecil, tingkat upah/balas jasanya relatif rendah.[48]

[48] Malayu S.P Hasibuan, *MSDM,*123-125

IAIN JEMBER

digilib.iain-jember.ac.id • digilib.iain-jember.ac.id • digilib.iain-jember.ac.id • digilib.iain-jember.ac.id • digilib.iain-jember.ac.id • digilib.iain-jember.ac.id

BAB III

PENYAJIAN DATA DAN ANALISIS

A. Gambaran Obyek Penelitian

1. Sejarah Singkat Bank BNI Syariah

Tempaan krisis moneter tahun 1997 membuktikan ketangguhan sistem perbankan syariah. Prinsip Syariah dengan 3 (tiga) pilarnya yaitu adil, transparan dan maslahat mampu menjawab kebutuhan masyarakat terhadap sistem perbankan yang lebih adil. Dengan berlandaskan pada Undang-undang No.10 Tahun 1998, pada tanggal tanggal 29 April 2000 didirikan Unit Usaha Syariah (UUS) BNI dengan 5 kantor cabang di Yogyakarta, Malang, Pekalongan, Jepara dan Banjarmasin. Selanjutnya UUS BNI terus berkembang menjadi 28 Kantor Cabang dan 31 Kantor Cabang Pembantu.

Disamping itu nasabah juga dapat menikmati layanan syariah di Kantor Cabang BNI Konvensional *(office channelling)* dengan lebih kurang 1500 outlet yang tersebar di seluruh wilayah Indonesia. Di dalam pelaksanaan operasional perbankan, BNI Syariah tetap memperhatikan kepatuhan terhadap aspek syariah. Dengan Dewan Pengawas Syariah (DPS) yang saat ini diketuai oleh KH. Ma'ruf Amin, semua produk BNI Syariah telah melalui pengujian dari DPS sehingga telah memenuhi aturan syariah.

Berdasarkan Keputusan Gubernur Bank Indonesia Nomor 12/41/KEP.GBI/2010 tanggal 21 Mei 2010 mengenai pemberian izin

digilib.iain-jember.ac.id • digilib.iain-jember.ac.id • digilib.iain-jember.ac.id • digilib.iain-jember.ac.id • digilib.iain-jember.ac.id • digilib.iain-jember.ac.id

usaha kepada PT Bank BNI Syariah. Dan didalam *Corporate Plan* UUS BNI tahun 2003 ditetapkan bahwa status UUS bersifat temporer dan akan dilakukan *spin off* tahun 2009. Rencana tersebut terlaksana pada tanggal 19 Juni 2010 dengan beroperasinya Bank BNI Syariah sebagai Bank Umum Syariah (BUS). Realisasi waktu *spin off* bulan Juni 2010 tidak terlepas dari faktor eksternal berupa aspek regulasi yang kondusif yaitu dengan diterbitkannya UU No. 19 tahun 2008 tentang Surat Berharga Syariah Negara (SBSN) dan UU No. 21 tahun 2008 tentang Perbankan Syariah. Disamping itu, komitmen Pemerintah terhadap pengembangan perbankan syariah semakin kuat dan kesadaran terhadap keunggulan produk perbankan syariah juga semakin meningkat. Juni 2014 jumlah cabang BNI Syariah mencapai 65 Kantor Cabang, 161 Kantor Cabang Pembantu, 17 Kantor Kas, 22 Mobil Layanan Gerak dan 20 *Payment Point.*

Dalam menjalankan kegiatan operasionalnya, Bank BNI Syariah selalu memperhatikan kepatuhan akan aspek syariah. Produk-produk yang ada di Bank BNI Syariah, baik itu produk dana maupun produk pembiayaan sudah melalui tahap pengujian dari Dewan Pengawas Syariah (DPS) dan akad yang digunakan dalam setiap produk sesuai dengan ketentuan prinsip syariah. Bank BNI Syariah merupakan salah satu perbankan syariah yang sedang berkembang dengan terus berinovasi terhadap produk- produk yang ada, baik itu produk dana maupun produk pembiayaannya. Saat ini Bank BNI terus berinovasi dengan produk-

IAIN-JEMBER

digilib.iain-jember.ac.id • digilib.iain-jember.ac.id • digilib.iain-jember.ac.id • digilib.iain-jember.ac.id • digilib.iain-jember.ac.id • digilib.iain-jember.ac.id

produk yang ada untuk meningkatkan citra perusahaan dan mampu memenuhi kebutuhan masyarakat. Sehingga peran perbankan syariah sebagai lembaga intermediasi keuangan bisa dijalankan dengan sebaik-baiknya.

2. Visi dan Misi Bank BNI Syariah

a) Visi Bank BNI Syariah adalah

"Menjadi bank syariah pilihan masyarakat yang unggul dalam layanan dan kinerja".

b) Misi Bank BNI Syariah :

a. Memberikan kontribusi positif kepada masyarakat dan peduli pada kelestarian lingkungan.

b. Memberikan solusi bagi masyarakat untuk kebutuhan jasa perbankan syariah.

c. Memberikan nilai investasi yang optimal bagi investor.

d. Menciptakan wahana terbaik sebagai tempat kebanggaan untuk berkarya dan berprestasi bagi pegawai sebagai perwujudan ibadah.

e. Menjadi acuan tata kelola perusahaan yang amanah. [49]

3. Tata Kelola Perusahaan

a) Budaya Kerja Bank BNI Syariah

Budaya kerja: nilai-nilai (values) dan keyakinan (*beliefs*) yang menjadi pedoman dalam berperilaku, yaitu dinilai penting bagi kelangsungan organisasi. Values prinsip-prinsip yang diyakini baik

[49] http://www.bnisyariah.co.id/sejarah-bni-syariah diakses tanggal 10/07/2017

IAIN JEMBER

digilib.iain-jember.ac.id • digilib.iain-jember.ac.id • digilib.iain-jember.ac.id • digilib.iain-jember.ac.id • digilib.iain-jember.ac.id • digilib.iain-jember.ac.id

dan benar dalam menjalankan organisasi perusahaan. *Beliefs hipoteca* yang melandasi suatu paradigma yang diyakini sebagai sesuatu yang terbaik dalam menjalankan organisasi.

1) Amanah

Amanah adalah salah satu sifat wajib Rasulullah SAW yang secara harfiah berarti "dapat dipercaya". Dalam budaya kerja Bank BNI Syariah, Amanah didefinisikan sebagai "menjalankan tugas dan kewajiban dengan penuh tanggung jawab untuk memperoleh hasil yang optimal".

Nilai amanah ini tercermin dalam perilaku utama insan Bank BNI Syariah, yaitu:

a. Professional dalam menjalankan tugas.
b. Memegang teguh komitmen dan bertanggung jawab.
c. Jujur, adil, dan dapat dipercaya.
d. Menjadi teladan yang baik bagi lingkungan.

2) Jama'ah

Jama'ah adalah perilaku kebersamaan umat islam dalam menjalankan segala sesuatu yang sifatnya ibadah dengan mengutamakan kebersamaan dalam suatu naungan kepemimpinan. Dalam budaya kerja Bank BNI Syariah jama'ah didefinisikan sebagai "Bersinergi dalam menjalankan tugas dan kewajiban". Budaya ini dijalankan dalam perilaku utama:

IAIN JEMBER
digilib.iain-jember.ac.id • digilib.iain-jember.ac.id • digilib.iain-jember.ac.id • digilib.iain-jember.ac.id • digilib.iain-jember.ac.id • digilib.iain-jember.ac.id

a. Bekerjasama secara rasional dan sistematis
b. Saling mengingatkan dengan santun
c. Bekejasama dalam kepemimpinan yang efektif

b) Good Corporate Governance (GCG) Bank BNI Syariah

Bank Indonesia melalui Peraturan Bank Indonesia Nomor 11/33/PBI/2009 tanggal 7 Desember 2009 dan Surat Edaran Bank Indonesia Nomor12/13/DPbs tanggal 30 April 2010, tentang pelaksanaan *Good Corporate Governance* bagi Bank Umum Syariah dan Unit Usaha Syariah telah mengamankan untuk melaksanakan suatu tata kelola bank yang menerapkan prinsip-prinsip keterbukaan, akuntabilitas, pertanggung jawaban, profesional dan kewajaran.

BNI Syariah dalam rangka menjalankan amanah sesuai dengan Peraturan Bank Indonesia tersebut, membentuk Pedoman Kebijakan GCG (*Good Corporate Governance*) dalam rangka melindungi stakeholders dan meningkatkan kepatuhan terhadap peraturan perundang-undangan yang berlaku serta nilai-nilai atau etika yang berlaku umum pada industri perbankan syariah.

BNI Syariah telah memiliki Pedoman Pelaksanaan GCG (*Good Corporate Governance*) yang berdasarkan pada lima prinsip dasar yaitu keterbukaan (*transparancy*), akuntabilitas (*accuntability*), pertanggung jawaban (*responsbility*), profesional (*professional*) dan kewajaran (*fairness*). Dimana kelima prinsip dasar GCG tersebut sejalan dengan prinsip-prinsip tata kelola perusahaan secara islami

IAIN JEMBER
digilib.iain-jember.ac.id • digilib.iain-jember.ac.id • digilib.iain-jember.ac.id • digilib.iain-jember.ac.id • digilib.iain-jember.ac.id • digilib.iain-jember.ac.id

yang berdasarkan Persaudaraan (*Ukhuwah*) keadilan, kemaslahatan dan keseimbangan.

Pedoman pelaksanaan GCG (*Good Corporate Governance*) tersebut dijadikan pedoman dalam penyusunan Rencana Bisnis Bank BNI Syariah dan merupakan landasan pelaksanaan tugas seluruh unit organisasi baik dikantor pusat maupun kantor cabang dalam rangka menambah nilai ekonomi bagi Pemegang Saham dan *stakeholder*, dengan meningkatkan kepatuhan terhadap peraturan perundang-undangan yang berlaku serta nilai-nilai etika yang berlaku secara umum pada industri perbankan syariah dan kode etik BNI Syariah.

Adapun pelaksanaan GCG (*Good Corporate Governance*) pada BNI Syariah diimplementasikan antara lain dengan:

1) Pelaksanaan tugas dan tanggung jawab Dewan Komisaris.
2) Pelaksanaan tugas dan tanggungjawab Direksi.
3) Kelengkapan dan pelaksanaan Komite.
4) Pelaksanaan dan tugas DPS.
5) Pelaksanaan prinsip syariah dalam kegiatan penghimpunan dana dan penyaluran dana serta pelayanan jasa.
6) Penanganan benturan kepentingan.
7) Penerapan fungsi kepatuhan.
8) Penerapan fungsi Audit Intern dan Ekstern.

IAIN JEMBER

digilib.iain-jember.ac.id • digilib.iain-jember.ac.id • digilib.iain-jember.ac.id • digilib.iain-jember.ac.id • digilib.iain-jember.ac.id • digilib.iain-jember.ac.id

9) Batas maksimum penyaluran dana dan pelaporan GCG (*Good Corporate Governance*).[50]

B. Penyajian Data

Pada penelitian ini mengggunakan metode kuantitatif dengan jenis penelitian data *time series.* Sumber data dalam skripsi ini berasal dari data laporan keuangan laba rugi dan laporan rasio keuangan yang diproleh dari web resmi Bank BNI Syariah dan Otoritas Jasa Keuangan selama periode tahun 2011 sampai tahun 2016.

Tabel 3.1
Laporan Rasio Keuangan (BOPO) Bank BNI Syariah Tahun 2011 Sampai Tahun 2016

No	Tahun	Triwulan	Bulan	Laporan Rasio Keuangan (BOPO) Bank BNI Syariah Tahun 2011 Sampai Tahun 2016
1.	2011	I	Maret	67.98 %
		II	Juni	70.20 %
		III	September	78.06 %
		IV	Desember	87.86 %
2.	2012	I	Maret	91.20 %
		II	Juni	92.81 %
		II	September	86.46 %
		IV	Desember	85.39 %
3.	2013	I	Maret	82.95 %
		II	Juni	84.44 %
		III	September	84.06 %
		IV	Desember	83.94 %
4.	2014	I	Maret	84.51 %

[50] Widiana Sisilia Yuliayu, *Pembiayaan Talangan Dana Umroh melalui Produk Ijarah Flexi IB Hasanah Umroh pada BNI Syariah Cabang Jakarta Barat* (Jakarta: UIN Syarif Hidayatullah Jakarta, 2016), 45-48.

digilib.iain-jember.ac.id • digilib.iain-jember.ac.id • digilib.iain-jember.ac.id • digilib.iain-jember.ac.id • digilib.iain-jember.ac.id • digilib.iain-jember.ac.id

		II	Juni	86.32 %
		III	September	85.85 %
		IV	Desember	85.03 %
5.	2015	I	Maret	89.87 %
		II	Juni	90.39 %
		II	September	91.60 %
		IV	Desember	89.63 %
6.	2016	I	Maret	85.37 %
		II	Juni	85.88 %
		III	September	86.28 %
		IV	Desember	87.67 %

Sumber: Laporan Rasio Keuangan (BOPO) Triwulan Bank BNI Syariah

Tabel 3.2
Laporan Laba Rugi Bank BNI Syariah Tahun 2011 Sampai Tahun 2016

No	Tahun	Triwulan	Bulan	Laporan Laba Rugi Bank BNI Syariah Tahun 2011 Sampai Tahun 2016
1.	2011	I	Maret	29.046.000
		II	Juni	81.229.000
		III	September	132.654.000
		IV	Desember	183.764.000
2.	2012	I	Maret	60.586.000
		II	Juni	132.449.000
		II	September	190.724.000
		IV	Desember	317.073.000
3.	2013	I	Maret	95.371.000
		II	Juni	220.666.000
		III	September	340.320.000
		IV	Desember	461.512.000
4.	2014	I	Maret	120.486.000
		II	Juni	268.315.000

digilib.iain-jember.ac.id • digilib.iain-jember.ac.id • digilib.iain-jember.ac.id • digilib.iain-jember.ac.id • digilib.iain-jember.ac.id • digilib.iain-jember.ac.id

		III	September	412.967.000
		IV	Desember	644.458.000
5.	2015	I	Maret	201.839.000
		II	Juni	337.158.000
		II	September	519.228.000
		IV	Desember	646.364.000
6.	2016	I	Maret	164.730.000
		II	Juni	378.504.000
		III	September	566.346.000
		IV	Desember	724.498.000

Sumber: Laporan Laba Rugi Triwulan Bank BNI Syariah

C. Analisis Data dan Hipotesis

a. Uji Asumsi Klasik

1) Uji Normalitas Data

Uji normalitas digunakan untuk mengetahui apakah residual data dari model regresi linear memiliki distribusi normal ataukah tidak. Jika residual data tidak terdistribusi normal maka dapat disimpulkan statistik tidak valid.

Salah satu cara untuk mendeteksi apakah residual data berdistribusi normal atau tidak yaitu dengan melihat grafik normal *probability plot,* yaitu jika titik plot menyebar berhimpit disekitar garis diagonal atau searah mengikuti garis diagonal maka hal ini dapat disimpulkan bahwa residual data memiliki distribusi normal atau data memenuhi asumsi klasik normalitas.

IAIN JEMBER

digilib.iain-jember.ac.id • digilib.iain-jember.ac.id • digilib.iain-jember.ac.id • digilib.iain-jember.ac.id • digilib.iain-jember.ac.id • digilib.iain-jember.ac.id

Berikut adalah hasil uji normalitas data dengan menggunakan spss:

Gambar 3.3

Uji Normalitas Data

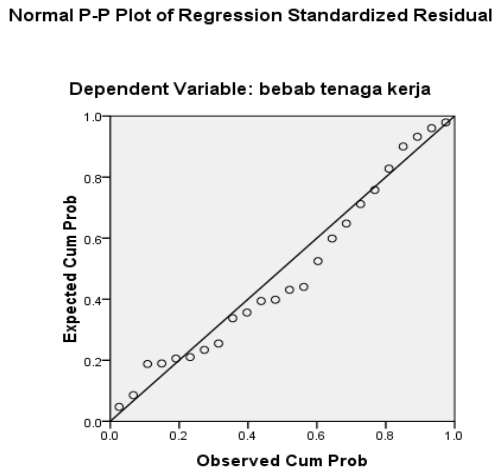

Sumber: Data diperoleh dari SPSS (terlampir)

Dari hasil pengujian diatas pada grafik *probability plot* menyimpulkan bahwa titik-titik menyebar disekitar garis diagonal dan tidak jauh melebar dari garis diagonal. Hal tersebut dapat disimpulkan bahwa model regresi dalam penelitan ini dikatakan berdistribusi normal.

2) Uji heteroskedastisitas

Uji heteroskedastisitas digunakan dengan tujuan untuk mengetahui apakah *variance* dari residual data satu observasi ke observasi lainnya berbeda atau tetap. Jika *variance* dari residual data sama maka data tersebut homokedastisitas dan jika berbeda adalah heteroskedastisitas.

digilib.iain-jember.ac.id • digilib.iain-jember.ac.id • digilib.iain-jember.ac.id • digilib.iain-jember.ac.id • digilib.iain-jember.ac.id • digilib.iain-jember.ac.id

Model regresi yang diinginkan adalah yang homoskedastisitas atau yang tidak terjadi problem heteroskedastisitas. Salah satu cara untuk mendeteksi problem heteroskedastisitas adalah dengan melihat grafik *scatterplot*, yaitu jika ploting titik menyebar secara acak dan tidak berkumpul pada suatu tempat, maka dapat disimpulkan bahwa tidak terjadi problem heteroskedastisitas.

Berikut adalah hasil uji heteroskedastisitas dengan menggunakan spss:

Gambar 3.4

Uji Heteroskedastisitas

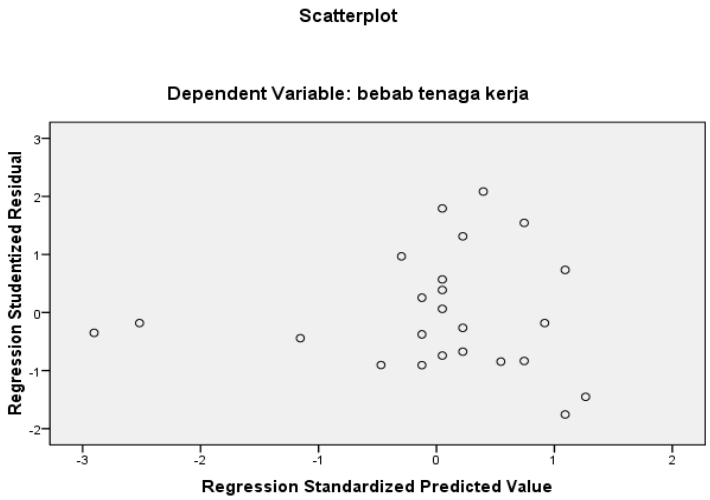

Sumber: Data diperoleh dari SPSS (terlampir)

Dari hasil pengujian diatas, dapat dilihat pada grafik *scatterplot*, bahwa titik-titik menyebar secara rata dan tidak berkumpul pada satu tempat. Hal ini dapat disimpulkan bahwa model regeresi dalam penelitian ini tidak terjadi masalah heteroskedastisitas.

digilib.iain-jember.ac.id • digilib.iain-jember.ac.id • digilib.iain-jember.ac.id • digilib.iain-jember.ac.id • digilib.iain-jember.ac.id • digilib.iain-jember.ac.id

3) Uji Autokorelasi

Autokorelasi digunakan untuk mengetahui apakah ada korelasi pengganggu pada data observasi satu pengamatan ke pengamatan lainnya dalam model regresi linear. Model regresi yang baik adalah tidak adanya masalah autokorelasi.

Metode pengujian yang sering digunakan adalah dengan uji Durbin-Watson (uji DW). Pengembilan keputusan terkait:

a. Du < dw < 4-du, maka Ha diterima, artinya tidak terjadi autokorelasi.
b. Dw < dl atau dw > 4-dl, maka Ha ditolak, artinya terjadi autokorelasi.
c. Dl < dw < du atau 4-du < dw < 4-dl, artinya tidak ada kepastian atau kesimpulan yang pasti.

Untuk lebih jelasnya bisa dilihat pada tabel berikut:

Tabel 3.5

Uji Durbin – Watson

Ada autokorelasi positif	Tidak dapat diputuskan	Tidak ada autokorelasi	Tidak dapat diputuskan	Ada autokorelasi negatf

0 dl du 4-du 4-dl 4

Apabila nilai DW berada diantara Du < dw < 4-du, maka model tersebut tidak terdapat autokorelasi. Sebaliknya, jika nilai DW tidak berada antara Du < dw < 4-du, maka model tersebut terdapat korelasi atau juga tidak dapat diputuskan.

digilib.iain-jember.ac.id • digilib.iain-jember.ac.id • digilib.iain-jember.ac.id • digilib.iain-jember.ac.id • digilib.iain-jember.ac.id • digilib.iain-jember.ac.id

Berikut adalah hasil pengujian autokorelasi dengan menggunakan SPSS:

Tabel 3.6

UJI Autokorelasi

Model Summary[b]

Model	R	R Square	Adjusted R Square	Std. Error of the Estimate	Durbin-Watson
1	.372[a]	.138	.099	193.43917	1.173

a. Predictors: (Constant), bopo

b. Dependent Variable: bebab tenaga kerja

Sumber: Data diperoleh dari SPSS (terlampir)

Dari hasil pengujian diatas diperoleh nilai DW adalah sebesar 1.173 dalam penelitian ini menggunakan satu variabel bebas dengan jumlah sampel 24, maka nilai du ialah 1.4458. karena nilai DW berada diantara Du < dw < 4-du atau 1.4458 < 1.173 < 4-1.4458, maka dapat disimpulkan model regresi dalam penelitian ini tidak terjadi autokorelasi.

b. Analisis Regresi Linier Sederhana

Analisis regresi linier sederhana adalah teknik analisis regresi yang menganalisis model secara sederhana dengan hanya menggunakan satu variabel independen dan satu variabel dependen saja. Pada analisis regresi ini, variabel yang ingin diprediksi jumlahnya disebut dengan variabel terikat disimbolkan dengan Y, dan variabel bebas disimbolkan dengan X.

IAIN JEMBER

digilib.iain-jember.ac.id • digilib.iain-jember.ac.id • digilib.iain-jember.ac.id • digilib.iain-jember.ac.id • digilib.iain-jember.ac.id • digilib.iain-jember.ac.id

Tabel 3.7

Hasil Regresi Linier Sederhana

Coefficients[a]

Model		Unstandardized Coefficients		Standardized Coefficients	t	Sig.	Collinearity Statistics	
		B	Std. Error	Beta			Tolerance	VIF
1	(Constant)	-813.578	594.133		-1.369	.185		
	bopo	13.160	6.998	.372	1.881	.073	1.000	1.000

a. Dependent Variable: bebab tenaga kerja

Sumber: Data diperoleh dari SPSS (terlampir)

Berdasarkan tabel di atas mengenai hasil estimasi regresi linear sederhana dengan program SPSS versi 16, maka dapat disimpulkan persamaan regresi linear sederhana dalam penelitian ini adalah sebagai berikut:

$Y= -813.578 + 13.160X + \varepsilon$

Dimana:

Y = kompensasi

α = Konstanta atau intercept

β = koevisien variabel

X = profitabilitas

ε = error

Koefisien b dinamakan koefisien arah regresi dan menyatakan perubahan rata-rata variabel Y untuk setiap perubahan variabel X sebesar satu satuan. Perubahan ini merupakan pertambahan bila b bertanda positif

IAIN JEMBER

digilib.iain-jember.ac.id • digilib.iain-jember.ac.id • digilib.iain-jember.ac.id • digilib.iain-jember.ac.id • digilib.iain-jember.ac.id • digilib.iain-jember.ac.id

dan penurunan bila b bertanda negatif. Sehingga dari persamaan tersebut dapat dijelaskan sebagai berikut:

a. Konstanta sebesar -813.578 menyatakan bahwa jika tidak ada nilai variabel jumlah beban tenaga kerja atau dianggap sama dengan nol, maka nilai profitabilitas sebesar -813.578.
b. Koefisien regresi X sebesar 13.160 menyatakan bahwa setiap penambahan 1 nilai profitabilitas, maka nilai jumlah beban tenaga kerja bertambah sebesar 13.160.

c. Uji Koefisien Determinasi (R^2)

Uji koefisien determinasi digunakan untuk mengukur seberapa jauh kemampuan model dalam menerangkan variasi dependen. Nilai koefisien determinasi adalah antara nol dan satu. Koefisien determinasi tersebut ditunjukkan dengan nilai *Adjusted R Square* pada tabel berikut:

Tabel 3.8
Uji Koefisien Determinasi (R^2)

Model Summary[b]

Model	R	R Square	Adjusted R Square	Std. Error of the Estimate	Durbin-Watson
1	.372[a]	.138	.099	193.43917	1.173

a. Predictors: (Constant), bopo

b. Dependent Variable: bebab tenaga kerja

Sumber: Data diperoleh dari SPSS (terlampir)

Berdasarkan uji koefisien determinasi tabel diatas, nilai *Adjusted R Square* adalah 0,099 Hal ini berarti bahwa jumlah beban tenga kerja dapat dijelaskan oleh jumlah rasio keuangan (BOPO) adalah sebesar 0,99%.

digilib.iain-jember.ac.id • digilib.iain-jember.ac.id • digilib.iain-jember.ac.id • digilib.iain-jember.ac.id • digilib.iain-jember.ac.id • digilib.iain-jember.ac.id

Sedangkan sisanya sebesar 99,1% dijelaskan oleh variabel lain yang tidak dijelaskan dalam penelitian ini.

d. Analisis Uji t (persial)

Uji t pada dasarnya bertujuan untuk mengetahui secara individual/persial pengaruh satu variabel independen terhadap variabel dependen. Statistik uji yang digunakan pada pengujian persial uji t, karena peneliti menetapkan hipotesis penelitian untuk pengujian satu pihak dengan rumusan hipotesis sebagai berikut:

Ha : Profitabilitas berpengaruh terhadap pemberian kompensasi di Bank BNI Syariah.

Ho : Profitabilitas tidak berpengaruh terhadap pemberian kompensasi di Bank BNI Syariah.

Berikut adalah hasil uji T dengan menggunakan spss versi, 16.

Table 3.9
Hasil Uji T (Parsial)

Coefficients[a]

Model		Unstandardized Coefficients		Standardized Coefficients	t	Sig.	Collinearity Statistics	
		B	Std. Error	Beta			Tolerance	VIF
1	(Constant)	-813.578	594.133		-1.369	.185		
	Bopo	13.160	6.998	.372	1.881	.073	1.000	1.000

a. Dependent Variable: bebab tenaga kerja

Sumber: Data diperoleh dari SPSS (terlampir)

Berdasarkan hasil uji T di atas, dapat dijelaskan sebagai berikut, Pengaruh profitabilitas terhadap pemberian kompensasi di Bank BNI

digilib.iain-jember.ac.id • digilib.iain-jember.ac.id • digilib.iain-jember.ac.id • digilib.iain-jember.ac.id • digilib.iain-jember.ac.id • digilib.iain-jember.ac.id

Syariah, ditujukan dengan nilai signifikasi yang diperoleh ialah sebesar 0,073. Karena nilai signifikan diatas melebihi dari tingkat signifikan sebesar 0,05 maka dapat diketahui bahwa Ha ditolak dan Ho diterima. Sehingga dapat disimpulkan bahwa profitabilitas tidak berpengaruh terhadap pemberian kompensasi di Bank BNI Syariah.

D. Pembahasan

1. Pengaruh Profitabilitas Terhadap Pemberian Kompensasi Di Bank BNI Syariah.

   Berdasarkan uji T yang dihasilkan dapat diketahui bahwa profitabilitas tidak berpengaruh terhadap pemberian kompensasi. Hal tersebut terbukti dengan hasil perhitungan yang diperoleh spss versi 16, dimana nilai signifikan yang dihasilkan untuk variabel BOPO adalah sebesar 0,073 Karena nilai signifikansi yang diperoleh di atas lebih besar dari tingkat signifikan 0,05 maka dapat disimpulkan bahwa Ha yang berbunyi ada pengaruh profitabilitas terhadap pemberian kompensasi pada Bank BNI Syariah ditolak dan Ho yang berbunyi bahwa tidak terdapat pengaruh antara profitabilitas terhadap pemberian kompensasi di Bank BNI Syariah diterima.

   Berdasarkan analisis dan interprestasi diatas dapat disimpulkan bahwa profitabilitas secara parsial tidak berpengaruh terhadap pemberian kompensasi di Bank BNI Syariah.

IAIN JEMBER

digilib.iain-jember.ac.id • digilib.iain-jember.ac.id • digilib.iain-jember.ac.id • digilib.iain-jember.ac.id • digilib.iain-jember.ac.id • digilib.iain-jember.ac.id

2. Persentase Pengaruh Profitabilitas Terhadap Pemberian Kompensasi Di Bank BNI Syariah.

   Berdasarkan hasil interprestasi di atas menyatakan bahwa besarnya pengaruh profitabilitas terhadap pemberian kompensasi di Bank BNI Syariah ialah sebesar 0,099% sedangkan Sisanya sebesar 99,1% dipengaruhi oleh faktor lain diluar penelitian ini. Sehingga dapat disimpulkan bahwa pengaruh profitabilitas sangat kecil terhadap pemberian kompensasi di Bank BNI Syariah.

IAIN JEMBER

digilib.iain-jember.ac.id • digilib.iain-jember.ac.id • digilib.iain-jember.ac.id • digilib.iain-jember.ac.id • digilib.iain-jember.ac.id • digilib.iain-jember.ac.id

BAB IV

PENUTUP

A. KESIMPULAN

Berdasarkan hasil penelitian dan pembahasan mengenai pengaruh profitabilitas terhadap pemberian kompensasi di Bank BNI Syariah, maka penulis menarik kesimpulan sebagai berikut:

1. Berdasarkan dari hasil uji t (parsial) dapat dilihat dari hasil perhitungan yang diperoleh maka diketahui bahwa nilai signifikasi yang dihasilkan untuk variabel X (Profitabilitas) adalah sebesar 0,073 karena nilai signifikan yang diperoleh lebih besar dari 0,05 maka dapat diketahui bahwa Ha ditolak sedangkan Ho diterima. Jadi dapat disimpulkan bahwa profitabilitas tidak berpengaruh terhadap pemberian kompensasi di Bank BNI Syariah.
2. Dari hasil yang diperoleh menyatakan bahwa besar pengaruh profitabilitas terhadap pemberian kompensai di Bank BNI Syariah ialah sebesar 0,099% sedangkan sisanya sebesar 99,1% dijelaskan oleh variabel lain yang tidak dijelaskan dalam penelitian ini.

B. SARAN

Berdasarkan kesimpulan dari hasil penelitian yang sudah diuraikan, maka saran bagi:

1. Pada faktor kompensasi masih perlu meningkatkan jumlah kompensasi yang diberikan kepada karyawan, khususnya pemberian kompensasi yang sesuai dengan jam kerja, sehingga karyawan akan lebih puas dan

digilib.iain-jember.ac.id • digilib.iain-jember.ac.id • digilib.iain-jember.ac.id • digilib.iain-jember.ac.id • digilib.iain-jember.ac.id • digilib.iain-jember.ac.id

semangat dalam bekerja dan termotivasi serta dapat meningkatkan kinerja karyawan.

2. Kemudian melalui analisis rentabilitas yang baik yakni menjaga kestabilan rasio BOPO pada posisi yang ideal dengan memaksimalkan pendapatan/penghasilan dari seluruh kegiatan operasional bank. Tentunya dengan meminimalisasi biaya-biaya yang ada dalam kegiatan operasional bank sehingga profitabilitas yang diharapkan dapat diperoleh melalui mekanisme yang efektif dan efisien.
3. Penelitian selanjutnya dengan masalah yang sama sebaiknya variabel bebas yang digunakan dalam penelitian berikutnya tidak hanya satu, tetapi bias menggunakan variabel lain yang mempengaruhi pemberian kompensasi, serta variabel lainnya dan menggunakan metode analisis yang lain.

IAIN JEMBER

digilib.iain-jember.ac.id • digilib.iain-jember.ac.id • digilib.iain-jember.ac.id • digilib.iain-jember.ac.id • digilib.iain-jember.ac.id • digilib.iain-jember.ac.id

ANALISIS PENGARUH PROFITABILITAS TERHADAP PEMBERIAN KOMPENSASI DI BANK BNI SYARIAH

SKRIPSI

diajukan kepada Instititut Agama Islam Negeri Jember
untuk memenuhi salah satu persyaratan memperoleh
gelar Sarjana Ekonomi Islam (S.E)
Fakultas Ekonomi dan Bisnis Islam Jurusan Ekonomi Islam
Program Studi Perbankan Syariah

IAIN JEMBER

Oleh:

MUSIDAH
NIM: 083133048

Pembimbing

Dr. Abdul Rokhim, S.Ag., M.E.I
NIP. 19730830 199903 1 002

INSTITUT AGAMA ISLAM NEGERI JEMBER
FAKULTAS EKONOMI DAN BISNIS ISLAM
OKTOBER 2017

digilib.iain-jember.ac.id • digilib.iain-jember.ac.id • digilib.iain-jember.ac.id • digilib.iain-jember.ac.id • digilib.iain-jember.ac.id • digilib.iain-jember.ac.id

ANALISIS PENGARUH PROFITABILITAS TERHADAP PEMBERIAN KOMPENSASI DI BANK BNI SYARIAH

SKRIPSI

Oleh:

MUSIDAH
NIM: 083133048

Pembimbing

Dr. Abdul Rokhim, S.Ag., M.E.I
NIP. 19730830 199903 1 002

INSTITUT AGAMA ISLAM NEGERI JEMBER
FAKULTAS EKONOMI DAN BISNIS ISLAM
OKTOBER 2017

digilib.iain-jember.ac.id • digilib.iain-jember.ac.id • digilib.iain-jember.ac.id • digilib.iain-jember.ac.id • digilib.iain-jember.ac.id • digilib.iain-jember.ac.id

DAFTAR ISI

Halaman

HALAMAN JUDUL i

PERSETUJUAN PEMBIMBING ii

HALAMAN PENGESAHAN iii

MOTTO iv

PERSEMBAHAN v

KATA PENGANTAR vi

ABSTRAK viii

DAFTAR ISI ix

DAFTAR TABEL xii

DAFTAR GAMBAR xiii

DAFTAR LAMPIRAN xiv

BAB I : PENDAHULUAN

A. Latar Belakang 1

B. Rumusan Masalah 5

C. Tujuan Penelitian 5

D. Manfaat Penelitian 6

E. Ruang lingkup Penelitian 7

1. Variabel Penelitian 7

2. Indikator Penelitian 8

F. Definisi Operasional 8

G. Asumsi Penelitian 9

H. Hipotesis 9

I. Metode Penelitian 11

IAIN JEMBER

digilib.iain-jember.ac.id • digilib.iain-jember.ac.id • digilib.iain-jember.ac.id • digilib.iain-jember.ac.id • digilib.iain-jember.ac.id • digilib.iain-jember.ac.id

J. Sistematika Pembahasan 20

BAB II : KAJIAN KEPUSTAKAAN

A. Penelitian Terdahulu 21

B. Kajian Teori 31

1. Profitabilitas

a. Pengertian Profitabilitas 31

b. Komponen Profitabilitas 32

c. Maanfaat Profitabilitas 35

2. Kompensasi

a. Pengertian Kompensasi 36

b. Jenis-Jenis Kompensasi 36

c. Fungsi Pemberian Kompensasi 38

d. Tujuan Kompensasi 39

e. Asas-Asas Kompensasi 41

f. Macam-Macam Metode Kompensasi 42

g. Waktu Pembayaran Kompensasi 43

h. Sistem Kompensasi 43

i. Faktor-Faktor Yang Mempengaruhi Besarnya Kompensasi 45

BAB III : PENYAJIAN DATA DAN ANALISIS

A. Gambaran Objek Penelitian 48

B. Penyajian data 54

C. Analisis data 56

D. Pembahasan 64

1. Pengaruh Profitabilitas Terhadap Pemberian Kompensasi Di Bank BNI Syariah 64

digilib.iain-jember.ac.id • digilib.iain-jember.ac.id • digilib.iain-jember.ac.id • digilib.iain-jember.ac.id • digilib.iain-jember.ac.id • digilib.iain-jember.ac.id

2. Persentase Pengaruh Profitabilitas Terhadap Pemberian Kompensasi di Bank BNI Syariah 65

BAB IV : PENUTUP

A. Kesimpulan 66

B. Saran-saran 66

DAFTAR PUSTAKA 68

LAMPIRAN

IAIN JEMBER

digilib.iain-jember.ac.id • digilib.iain-jember.ac.id • digilib.iain-jember.ac.id • digilib.iain-jember.ac.id • digilib.iain-jember.ac.id • digilib.iain-jember.ac.id

DAFTAR TABEL

Tabel 1.1 Indikator Variabel 8

Tabel 1.2 Uji Darwin-Watson 16

Tabel 2.1 Penelitian Terdahulu..... 28

Tabel 3.1 Laporan Rasio keuangan (BOPO) Bank BNI Syariah Tahun 2011-2016 54

Tabel 3.2 Laporan Laba Rugi Bank BNI Syariah Tahun 2011-2016 55

Tabel 3.5 Uji Darwin-Watson 59

Tabel 3.6 Uji Autokorelasi 60

Tabel 3.7 Hasil Regresi Sederhana 61

Tabel 3.8 Uji Koefisien Determinasi (R^2)..... 62

Tabel 3.9 Uji T (Persial) 64

digilib.iain-jember.ac.id • digilib.iain-jember.ac.id • digilib.iain-jember.ac.id • digilib.iain-jember.ac.id • digilib.iain-jember.ac.id • digilib.iain-jember.ac.id

DAFTAR GAMBAR

Gambar 3.3 Uji Normalitas Data 57

Gambar 3.4 Uji Heteroskedastisitas 58

IAIN JEMBER

digilib.iain-jember.ac.id • digilib.iain-jember.ac.id • digilib.iain-jember.ac.id • digilib.iain-jember.ac.id • digilib.iain-jember.ac.id • digilib.iain-jember.ac.id

DAFTAR LAMPIRAN

Lampiran 1. Matrik Penelitian

Lampiran 2. Surat Ijin Penelitian

Lampiran 3. Data Penelitian

Lampiran 4. Tabel Darwin-Watson

Lampiran 5. Struktur Organisasi

Lampiran 6. Jurnal Kegiatan Penelitian

Lampiran 7. Hasil Spss

Lampiran 8. Selesai Penelitian

Lampiran 9. Pernyataan Keaslian Tulisan

Lampiran 10. Biodata Penulis

digilib.iain-jember.ac.id • digilib.iain-jember.ac.id • digilib.iain-jember.ac.id • digilib.iain-jember.ac.id • digilib.iain-jember.ac.id • digilib.iain-jember.ac.id

DAFTAR PUSTAKA

Anshori, Abdul Gafur. 2009. *Perbankan Syariah Di Indonesia*. Yogyakarta: Gajah Mada University.

Arikunto, Suharsimi. 2010. *Prosedur Penelitian Suatu Pendekatan Praktik.* Jakarta: Rineka Cipta Grafindo.

Al Azhar, Mushaf. 2010. *Al-Qur'an dan Terjema*. Bandung: Jabal.

Bangun, Wilson. 2012. *Manajemen Sumber Daya Manusia*. Jakarta: Penerbit Erlangga.

Riyanto, Bambang. 2001. *Dasar-Dasar Pembelanjaan Perusahaan*, Edisi Keempat, Cetakan Ketujuh, BPFE, Yogjakarta.

Donni, Juni Priansa dan Suwatno. 2013. *Manajemen SDM dalam Organisasi Publik dan Bisnis.* Bandung: Alfabeta.

Halimatus, Sa'diyah. 2015. *"Analisis Pengaruh Tingkat Risiko Pembiayaan Terhadap Tiingkat Profitabilitas Pada Pt Bank BRI syariah Cabang Jember"*. STAIN Jember.

Harmono. 2014. *Manajemen Keuangan: Berbasis Balanced Scorecard Pendekatan Teori, Kasus Riset Bisnis.* jakarta: Bumi Aksara.

H. Sunarto dan Riduan. 2013. *Pengantar Statistika Untuk Penelitian: Pendidikan, Sosial, Ekonomi, Kumunikasi, Dan Bisnis.* Bandung: Alfabeta.

Kasmir. 2012. *Bank Dan Lembaga Keuangan Lainnya.* Jakarta: Raja Wali Press.

Latan, Hengky. 2013. *Analisis Multivariate: Teknik dan Aplikasi*. Bandung: Alfabeta

Martoyo, Susilo. 2007. *Manajemen Sumber Daya Manusia.* Yogyakarta: Bpfe Yogyakarta.

Meldona. 2009. *Manajemen Sumber Daya Manusia Perspektif Integratif.* Malang: UIN Malang Press.

Muhammad. 2014. *Manajemen Dana Bank Syariah*. Jakarta: Raja Wali Press.

Mulyadi. 2015. *Manajemen Sumber Daya Manusia*. Bogor: Inmedia.

Molan, Benyamin. 2002. *Glosarium Prentice Hall:Manajemen dan Pemasaran.* Jakarta: PT. Prenhallindo.

digilib.iain-jember.ac.id • digilib.iain-jember.ac.id • digilib.iain-jember.ac.id • digilib.iain-jember.ac.id • digilib.iain-jember.ac.id • digilib.iain-jember.ac.id

Nazir. 1999. *Metode Penelitian*. Jakarta: Galia Indonesia.

Pandia, Fianto. 2012. *Manajemen Dana dan Kesehatan Bank.* Jakarta: PT Rineka Cipta.

Prasetyo, Bambang. 2005. *Metode Penelitian Kuantitatif*. Jakarta: PT. Grafindo Persada.

Priyatno, Dwi. 2013. *Mandiri Belajar Analisis Data dengan SPSS*. Yogyakarta: Mediakom.

Rivai, Veithzal. 2007. *Bank and Financial Institution Manajemen Convensional* and *Shavia System*. Jakarta: PT Raja Grafindo Persada.

S.P. Hasibuan, Malayu. 2010. *Manajemen Sumber Daya Manusia Edisi Revisi.* Jakarta: PT. Bumi Aksara

S.P Hasibuan, Malayu. 2011. *Manajemen Sumber Daya Manusia*. Jakarta: PT. BumiAksara.

Sugiyono. 2009. *Metode Penelitian Kuantitaif Kualitatif dan R&D*. Bandung: Alfabeta.

Sugiono. 2011. *Metode Penelitian Kuantitatif, Kualitatif Dan R&D*. Bandung: Alfabeta.

Sugiyono. 2014. *Metode Penelitian Kuantitatif*. Bandung: Alfabeta.

Santoso, Singgih. 2003. *Buku Latihan SPSS Statistik Multivariate*. Jakarta: Gramedia.

Suwiknyo, Dwi. 2010. *Perbankan Syariah*. Yogyakarta: PustakaPelajar.

Tim Penyusun. 2015. *Pedoman Penulisan KaryaIlmiah*. Jember: IAIN Jember Press.

Undang-Undang Ketenaga kerjaan. 2003.

Widayat. 2004. *Metode Penelitian Pemasaran*. Malang: Umm Press.

Widiana Sisilia Yuliayu, *Pembiayaan Talangan Dana Umroh melalui Produk Ijarah Flexi IB Hasanah Umroh pada BNI Syariah Cabang Jakarta Barat* (Jakarta: UIN Syarif Hidayatullah Jakarta, 2016

Yusuf, Burhanuddin. 2015. *MSDM*. Jakarta: PT. Grafindo Persada

IAIN JEMBER

digilib.iain-jember.ac.id • digilib.iain-jember.ac.id • digilib.iain-jember.ac.id • digilib.iain-jember.ac.id • digilib.iain-jember.ac.id • digilib.iain-jember.ac.id

http://dprogres.blogspot.co.id/2013/05/penanggulangan-masalah-autokorelasi_21.html?m=1

http://Karyawan Hafiz BNI Syariah Diberi Insentif Tahunan Republika Online.htm (17/10/2017).

http://www.bnisyariah.co.id/sejarah-bni-syariah diakses tanggal 10/07/2017

IAIN JEMBER

digilib.iain-jember.ac.id • digilib.iain-jember.ac.id • digilib.iain-jember.ac.id • digilib.iain-jember.ac.id • digilib.iain-jember.ac.id • digilib.iain-jember.ac.id

LAPORAN KEUANGAN
PT Bank BNI Syariah

www.bnisyariah.co.id

N E R A C A
Per 31 Desember 2012 dan 2011
(Dalam jutaan Rupiah)

NO.	POS-POS	2012 (Audited)	2011 (Audited)
	AKTIVA		
1.	Kas	114.906	70.235
2.	Penempatan pada Bank Indonesia		
	a. Giro Wadiah	495.791	431.631
	b. Sertifikat Bank Indonesia Syariah (SBIS)	-	-
	c. Lainnya	210.000	1.730.000
3.	Penempatan pada bank lain		
	a. Rupiah	536.514	149.672
	PPA -/-	(5.365)	(1.497)
	b. Valuta asing	246.160	132.669
	PPA -/-	(2.462)	(1.326)
4.	Surat Berharga Yang Dimiliki		
	a. Rupiah		
	i. Dimiliki hingga jatuh tempo	531.840	405.629
	ii. Lainnya	587.290	76.658
	PPA -/-	(3.158)	(7.395)
	b. Valuta asing		
	i. Dimiliki hingga jatuh tempo	-	-
	ii. Lainnya	-	-
	PPA -/-	-	-
5.	Piutang Murabahah		
	a. Rupiah		
	a.1. Terkait dengan bank		
	1. Piutang Murabahah	31.303	24.511
	2. Pendapatan Margin Murabahah Yang Ditangguhkan -/-	(10.676)	(9.345)
	a.2. Tidak terkait dengan bank		
	1. Piutang Murabahah	7.938.490	5.241.961
	2. Pendapatan Margin Murabahah Yang Ditangguhkan -/-	(3.201.469)	(2.144.046)
	PPA -/-	(71.916)	(43.258)
	b. Valuta asing		
	b.1. Terkait dengan bank		
	1. Piutang Murabahah	-	-
	2. Pendapatan Margin Murabahah Yang Ditangguhkan -/-	-	-
	b.2. Tidak terkait dengan bank		
	1. Piutang Murabahah	56.908	34.919
	2. Pendapatan Margin Murabahah Yang Ditangguhkan -/-	(7.797)	(5.407)
	PPA -/-	(491)	(295)
6.	Piutang Salam	-	-
	PPA -/-	-	-
7.	Piutang Istishna	-	-
	Pendapatan Margin Istishna yang ditangguhkan -/-	-	-
	PPA -/-	-	-
8.	Piutang Qardh	763.015	846.400
	PPA -/-	(28.725)	(13.139)
9.	Pembiayaan		
	a. Rupiah		
	a.1. Terkait dengan bank	13.750	24.750
	a.2. Tidak terkait dengan bank	1.225.180	943.658
	PPA -/-	(17.306)	(63.601)
	b. Valuta asing		
	b.1. Terkait dengan bank	-	-
	b.2. Tidak terkait dengan bank	32.294	40.938
	PPA -/-	(323)	(409)
10.	Persediaan	-	-
11.	Ijarah		
	a. Aktiva Ijarah	1.010.008	438.570
	b. Akumulasi Penyusutan/Amortisasi Aktiva Ijarah -/-	(219.012)	(126.618)
	PPA -/-	-	-
12.	Tagihan lainnya	-	-
	PPA -/-	-	-
13.	Penyertaan	-	-
	PPA -/-	-	-
14.	Aktiva Istishna dalam penyelesaian	-	-
15.	Termin Istishna -/-	-	-
16.	Pendapatan yang akan diterima	88.575	82.079
17.	Biaya Dibayar Dimuka	188.194	115.506
18.	Uang Muka Pajak	29.365	29.365
19.	Aktiva Pajak Tangguhan	8.833	8.164
20.	Aktiva Tetap dan Inventaris	153.169	88.098
	Akumulasi Penyusutan Aktiva tetap dan Inventaris -/-	(55.695)	(40.378)
21.	Agunan yang diambil alih	50	-
	PPANP -/-	-	-
22.	Aktiva lain-lain	8.073	8.188
	TOTAL AKTIVA	**10.645.313**	**8.466.887**
	PASIVA		
1.	Dana Simpanan Wadiah		
	a. Giro Wadiah	1.468.456	894.565
	b. Tabungan Wadiah	420.247	218.175
2.	Kewajiban segera lainnya	47.250	20.939
3.	Kewajiban kepada Bank Indonesia		
	a. FPJPS	-	-
	b. Lainnya	-	-
4.	Kewajiban Kepada Bank Lain	212.566	479.719
5.	Surat berharga yang diterbitkan	-	-
6.	Pembiayaan/Pinjaman Yang Diterima		
	a. Rupiah		
	i. Terkait dengan bank	-	-
	ii. Tidak terkait dengan bank	-	-
	b. Valuta asing		
	i. Terkait dengan bank	-	-
	ii. Tidak terkait dengan bank	-	-
7.	Estimasi kerugian komitmen dan kontinjensi	304	286
8.	Beban yang masih harus dibayar	36.481	42.619
9.	Taksiran pajak penghasilan	22.919	4.020
10.	Kewajiban Pajak Tangguhan	-	-
11.	Kewajiban lainnya	158.540	86.366
12.	Pinjaman Subordinasi		
	a. Rupiah		
	i. Terkait dengan bank	-	-
	ii. Tidak terkait dengan bank	-	-
	b. Valuta asing		
	i. Terkait dengan bank	-	-
	ii. Tidak terkait dengan bank	-	-
13.	Rupa-Rupa Pasiva	-	-
14.	Modal Pinjaman	-	-
15.	Hak Minoritas	-	-
16.	Dana Investasi Tidak Terikat (Mudharabah Muthlaqah)		
	a. Tabungan Mudharabah	3.389.019	2.398.202
	b. Deposito Mudharabah		
	b.1. Rupiah	3.671.146	3.224.558
	b.2. Valas	31.167	20.761
17.	Ekuitas		
	a. Modal Disetor	1.001.000	1.001.000
	b. Agio/(disagio)	-	-
	c. Modal sumbangan	-	-
	d. Dana setoran modal	-	-
	e. Penyesuaian akibat penjabaran laporan keuangan	-	-
	f. Selisih penilaian kembali aktiva tetap	-	-
	g. Laba (rugi) yang belum direalisasi atas surat berharga yang tersedia untuk dijual	-	3.291
	h. Saldo laba/(rugi)	186.218	72.386
	JUMLAH PASIVA	**10.645.313**	**8.466.887**

LAPORAN DISTRIBUSI BAGI HASIL
Periode 1 Januari s/d 31 Desember 2012
(Dalam jutaan Rupiah)

No.	Porsi Pemilik Dana	Saldo Rata-rata	Pendapatan yang harus dibagi hasil	Porsi Pemilik Dana		
				Nisbah	Jumlah bonus dan bagi hasil	Indikasi *Rate of Return*
		A	B	C	D	E
1.	Giro Wadiah					
	a. Bank	27.652	212	10%	21	0,91%
	b. Non Bank					
	- Rupiah	963.377	8.113	10%	811	1,01%
	- Valas	221.462	507	5%	25	0,14%
2.	Tabungan Mudharabah					
	a. Bank	-	-	-	-	-
	b. Non Bank	3.261.854	26.340	30%	7.902	2,91%
3.	Deposito Mudharabah					
	a. Bank					
	- 1 Bulan	-	-	-	-	-
	- 3 Bulan	-	-	-	-	-
	- 6 Bulan	-	-	-	-	-
	- 12 Bulan	-	-	-	-	-
	b. Non Bank					
	1. Rupiah					
	- 1 Bulan	1.444.791	12.205	64%	7.811	6,49%
	- 3 Bulan	617.185	5.327	66%	3.516	6,84%
	- 6 Bulan	268.674	2.365	68%	1.608	7,18%
	- 12 Bulan	1.742.144	15.507	70%	10.855	7,48%
	2. Valas					
	- 1 Bulan	4.608	12	15%	2	0,52%
	- 3 Bulan	2.687	7	15%	1	0,45%
	- 6 Bulan	8.942	23	15%	4	0,54%
	- 12 Bulan	6.866	16	15%	3	0,52%
	TOTAL	8.570.242	70.634		32.559	

LAPORAN LABA/RUGI DAN SALDO LABA
Periode 1 Januari s.d 31 Desember 2012 dan 2011
(Dalam jutaan Rupiah)

NO.	POS-POS	2012 (Audited)	2011 (Audited)
	PENDAPATAN DAN BEBAN OPERASIONAL		
I.	**Pendapatan Operasional**	**1.259.539**	**1.009.550**
	A. Pendapatan dari Penyaluran Dana	**940.932**	**786.639**
	1. Dari Pihak Ketiga Bukan Bank		
	a. Pendapatan Margin Murabahah	527.024	404.167
	b. Pendapatan Bersih Salam Paralel	-	-
	c. Pendapatan Bersih Istishna Paralel		
	i. Pendapatan Istishna'	-	-
	ii. Harga Pokok Istishna' -/-	-	-
	d. Pendapatan Sewa Ijarah	48.501	15.340
	e. Pendapatan bagi hasil Mudharabah	16.708	12.066
	f. Pendapatan bagi hasil Musyarakah	106.069	88.350
	g. Pendapatan dari penyertaan	-	-
	h. Lainnya	138.040	129.095
	2. Dari Bank Indonesia		
	a. Bonus SBIS	-	-
	b. Lainnya	81.910	131.698
	3. Dari bank-bank lain di Indonesia		
	a. Bonus dari Bank Syariah lain	-	-
	b. Pendapatan bagi hasil Mudharabah		
	i. Tabungan Mudharabah	-	-
	ii. Deposito Mudharabah	1.226	2.192
	iii. Sertifikat Investasi Mudharabah Antarbank	3.739	3.731
	iv. Lainnya	17.715	-
	c. Lainnya	-	-
	B. Pendapatan Operasional Lainnya	**318.607**	**222.911**
	1. Jasa Investasi Terikat (Mudharabah Muqayyadah)	-	-
	2. Jasa layanan	52.322	37.212
	3. Pendapatan dari transaksi valuta asing	4.107	1.622
	4. Koreksi PPAP	237.005	162.706
	5. Koreksi Penyisihan Penghapusan Transaksi Rekening Administratif	21	259
	6. Lainnya	25.152	21.112
II.	**Bagi hasil untuk Investor Dana Investasi Tidak Terikat -/-**	**293.054**	**252.413**
1.	Pihak ketiga bukan bank		
	a. Tabungan Mudharabah	62.285	56.739
	b. Deposito Mudharabah	228.771	195.674
	c. Lainnya	1.998	-
2.	Bank Indonesia		
	a. FPJP Syariah	-	-
	b. Lainnya	-	-
3.	Bank-bank lain di Indonesia dan diluar Indonesia		
	a. Tabungan Mudharabah	-	-
	b. Deposito Mudharabah	-	-
	c. Sertifikat Investasi Mudharabah Antarbank	-	-
	d. Lainnya	-	-
III.	**Pendapatan Operasional setelah distribusi bagi hasil Untuk Investor Dana Investasi Tidak Terikat (I - II)**	**966.485**	**757.137**
IV.	**Beban (pendapatan) penyisihan penghapusan aktiva**	**151.305**	**271.485**
V.	**Beban (pendapatan) estimasi kerugian komitmen dan kontinjensi**	**-**	**61**
VI.	**Beban Operasional lainnya**	**673.953**	**393.655**
	A. Beban Bonus titipan wadiah	20.724	10.862
	B. Beban administrasi dan umum	113.276	62.276
	C. Beban personalia	317.073	183.764
	D. Beban penurunan nilai surat berharga	-	-
	E. Beban transaksi valuta asing	-	622
	F. Beban promosi	50.420	30.706
	G. Beban lainnya	172.460	105.425
VII.	**Laba (Rugi) Operasional (III - (IV+V+VI))**	**141.227**	**91.936**
	PENDAPATAN DAN BEBAN NON OPERASIONAL		
VIII.	**Pendapatan Non Operasional**	**3.824**	**1.617**
IX.	**Beban Non Operasional**	**7.307**	**4.297**
X.	**Laba (Rugi) Non Operasional (VIII - IX)**	**(3.483)**	**(2.680)**
XI.	**Laba (Rugi) Tahun Berjalan (VII + X)**	**137.744**	**89.256**
XII.	**Taksiran Pajak Penghasilan**	**(35.852)**	**(22.902)**
	- Taksiran pajak penghasilan	(35.424)	(13.136)
	- Beban pajak tangguhan	(428)	(9.766)
XIII.	**Jumlah Laba (Rugi)**	**101.892**	**66.354**
XIV.	**Hak minoritas -/-**	**-**	**-**
XV.	**Saldo Laba (rugi) awal tahun**	**72.386**	**36.512**
XVI.	**Dividen**	**-**	**30.480**
XVII.	**Lainnya**	**11.940**	**-**
XVIII.	**Saldo Laba (rugi) akhir Periode**	**186.218**	**72.386**
XIX.	**Laba bersih per saham**	**-**	**-**

KOMITMEN DAN KONTINJENSI
Per 31 Desember 2012 dan 2011
(Dalam jutaan Rupiah)

NO.	POS-POS	2012 (Audited)	2011 (Audited)
	K O M I T M E N		
	Tagihan Komitmen		
1.	Fasilitas Pembiayaan Yang diterima dan belum digunakan	-	-
2.	Posisi Pembelian Spot Yang Masih Berjalan		
	a. Terkait dengan Bank	-	-
	b. Tidak Terkait dengan Bank	-	-
3.	Posisi Pembelian Forward Yang Masih Berjalan		
	a. Terkait dengan Bank	-	-
	b. Tidak Terkait dengan Bank	-	-
4.	Lainnya	-	-
	Jumlah Tagihan Komitmen	**-**	**-**
	Kewajiban Komitmen		
1.	Fasilitas Piutang Qardh yang belum ditarik	829.129	383.089
2.	Fasilitas Pembiayaan kepada nasabah yang belum ditarik		
	a. Pembiayaan Mudharabah	-	-
	b. Pembiayaan Musyarakah	-	-
3.	Fasilitas Pembiayaan kepada Bank Syariah Lain yang belum ditarik	-	-
4.	Irrevocable L/C yang masih berjalan	-	-
5.	Posisi Penjualan Spot Yang Masih Berjalan		
	a. Terkait dengan Bank	-	-
	b. Tidak Terkait dengan Bank	-	-
6.	Posisi Penjualan Forward Yang Masih Berjalan		
	a. Terkait dengan Bank	-	-
	b. Tidak Terkait dengan Bank	-	-
7.	Lainnya	-	-
	Jumlah Kewajiban Komitmen	**829.129**	**383.089**
	JUMLAH KOMITMEN BERSIH	**(829.129)**	**(383.089)**
	K O N T I N J E N S I		
	Tagihan Kontinjensi		
1.	Garansi (Kafalah) Yang Diterima	120	-
2.	Pendapatan yang akan diterima (non-lancar)		
	a. Terkait dengan Bank	-	-
	b. Tidak Terkait dengan Bank	12.470	4.401
3.	Lainnya	185	9
	Jumlah Tagihan Kontinjensi	**12.775**	**4.410**
	Kewajiban Kontinjensi		
1.	Garansi (Kafalah) Yang Diberikan	25.475	21.194
2.	Lainnya	-	-
	Jumlah Kewajiban Kontinjensi	**25.475**	**21.194**
	JUMLAH KONTINJENSI BERSIH	**(12.700)**	**(16.784)**

LAPORAN SUMBER DAN PENGGUNAAN DANA ZIS
Periode dari 1 Januari 2012 s/d 31 Desember 2012 dan 2011
(Dalam jutaan Rupiah)

NO.	POS-POS	2012 (Audited)	2011 (Audited)
1	Sumber dana ZIS pada awal periode	1.659	-
2	Sumber dana ZIS		
	a. Zakat dari Bank	3.169	2.579
	b. Zakat dari pihak luar Bank	2.306	2.322
	c. Infaq dan Shadaqah	-	-
	Total Sumber Dana	5.475	4.901
3	Penggunaan dana ZIS		
	3.1 Disalurkan ke lembaga lain		
	a. Dompet Dhuafa Republika	-	-
	b. Baitul Maal Hidayatullah	-	-
	c. Baitul Maal Muamalat	-	-
	d. Bamuis BNI	-	-
	e. Dompet Peduli Umat Daarut Tauhid	-	-
	f. LAZIS Dewan Da'wah Islamiyah Indonesia	-	-
	g. LAZIS Muhammadiyah	-	-
	h. LAZNAS BMT	-	-
	i. LAZNAS BSM Ummat	-	-
	j. LAZNAS Persis	-	-
	k. Pos Keadilan Peduli Ummat (PKPU)	-	-
	l. Rumah Zakat Indonesia (DSUQ)	-	-
	m. Yayasan Amanah Takaful	-	-
	n. Yayasan Baitul Mal BRI	-	-
	o. Yayasan Dana Sosial Al Falah	-	-
	p. UPZ BNI Syariah	4.538	3.242
	q. Lainnya	-	-
	3.2 Disalurkan Sendiri	-	-
	Total Penggunaan	4.538	3.242
4	Kenaikan (penurunan) sumber atas penggunaan	937	1.659
5	Sumber dana ZIS pada akhir periode	2.596	1.659

KUALITAS AKTIVA PRODUKTIF DAN INFORMASI LAINNYA
Per 31 Desember 2012 dan 2011
(Dalam jutaan Rupiah)

NO.	POS-POS	2012						2011					
		L	DPK	KL	D	M	Jumlah	L	DPK	KL	D	M	Jumlah
A	**Pihak Terkait**												
1	Penempatan pada Bank Lain	336.876	-	-	-	-	336.876	137.436	-	-	-	-	137.436
2	Penempatan pada Bank Indonesia	-	-	-	-	-	-	-	-	-	-	-	-
3	Surat-surat Berharga Syariah	-	-	-	-	-	-	-	-	-	-	-	-
4	Piutang												
	a. KUK	-	-	-	-	-	-	-	-	-	-	-	-
	b. Non-KUK	38.837	420	-	-	-	39.257	30.723	-	-	-	-	30.723
	c. Properti												
	i. direstrukturisasi	-	-	-	-	-	-	-	-	-	-	-	-
	ii. tidak direstrukturisasi	-	-	-	-	-	-	-	-	-	-	-	-
	d. Non-properti												
	i. direstrukturisasi	-	-	-	-	-	-	-	-	-	-	-	-
	ii. tidak direstrukturisasi	38.837	420	-	-	-	39.257	30.723	-	-	-	-	30.723
5	Pembiayaan :												
	a. KUK	-	-	-	-	-	-	-	-	-	-	-	-
	b. Non-KUK	-	-	-	-	-	-	-	-	-	-	-	-
	c. Properti												
	i. direstrukturisasi	-	-	-	-	-	-	-	-	-	-	-	-
	ii. tidak direstrukturisasi	-	-	-	-	-	-	-	-	-	-	-	-
	d. Non-properti												
	i. direstrukturisasi	-	-	-	-	-	-	-	-	-	-	-	-
	ii. tidak direstrukturisasi	-	-	-	-	-	-	-	-	-	-	-	-
6	Penyertaan pada pihak ketiga												
	a. Pada perusahaan keuangan non bank	-	-	-	-	-	-	-	-	-	-	-	-
	b. Dalam rangka restrukturisasi pembiayaan (Lainnya)	-	-	-	-	-	-	-	-	-	-	-	-
7	Ijarah	73	-	-	-	-	73	-	-	-	-	-	-
8	Tagihan Lain kepada pihak ketiga	-	-	-	-	-	-	-	-	-	-	-	-
9	Komitmen dan Kontinjensi kepada pihak ketiga	1.245	-	-	-	-	1.245	1.225	-	-	-	-	1.225
B	**Pihak Tidak Terkait**												
1	Penempatan pada Bank Lain	445.798	-	-	-	-	445.798	144.905	-	-	-	-	144.905
2	Penempatan pada Bank Indonesia	210.000	-	-	-	-	210.000	1.730.000	-	-	-	-	1.730.000
3	Surat-surat Berharga Syariah	1.119.130	-	-	-	-	1.119.130	462.287	-	20.000	-	-	482.287
4	Piutang												
	a. KUK	319.278	16.702	2.361	879	4.402	343.622	122.265	17.112	2.277	1.279	-	142.933
	b. Non-KUK	4.831.210	253.317	22.550	14.519	65.298	5.186.894	3.453.726	308.819	41.977	8.858	1.957	3.815.337
	c. Properti												
	i. direstrukturisasi	-	-	-	-	-	-	-	-	-	-	-	-
	ii. tidak direstrukturisasi	78.145	739	-	-	1.060	79.944	10.361	1.220	125	516	-	12.222
	d. Non-properti												
	i. direstrukturisasi	90.633	39.512	2.933	1.550	10.533	145.161	67.615	39.896	5.723	533	-	113.767
	ii. tidak direstrukturisasi	4.981.709	229.768	21.978	13.848	58.107	5.305.410	3.498.015	284.815	38.406	9.088	1.957	3.832.281
5	Pembiayaan :												
	a. KUK	136.209	6.220	-	386	5.270	148.085	70.867	3.639	2.305	-	-	76.811
	b. Non-KUK	1.074.254	11.087	30.555	-	7.243	1.123.139	778.871	20.618	8.212	124.834	-	932.535
	c. Properti												
	i. direstrukturisasi	-	-	-	-	-	-	-	-	-	-	-	-
	ii. tidak direstrukturisasi	31.377	35	13.829	-	-	45.241	49.670	-	670	-	-	50.340
	d. Non-properti												
	i. direstrukturisasi	3.628	-	-	-	979	4.607	7.787	434	-	-	-	8.221
	ii. tidak direstrukturisasi	1.175.458	17.272	16.726	386	11.534	1.221.376	792.281	23.823	9.847	124.834	-	950.785
6	Penyertaan pada pihak ketiga												
	a. Pada perusahaan keuangan non bank	-	-	-	-	-	-	-	-	-	-	-	-
	b. Dalam rangka restrukturisasi pembiayaan (Lainnya)	-	-	-	-	-	-	-	-	-	-	-	-
7	Ijarah	769.640	19.670	1.184	297	132	790.923	305.084	6.306	562	-	-	311.952
8	Tagihan Lain kepada pihak ketiga	-	-	-	-	-	-	-	-	-	-	-	-
9	Komitmen dan Kontinjensi kepada pihak ketiga	23.165	1.065	-	-	-	24.230	19.373	101	495	-	-	19.969
	JUMLAH	**9.305.715**	**308.481**	**56.650**	**16.081**	**82.345**	**9.769.272**	**7.256.762**	**356.595**	**75.828**	**134.971**	**1.957**	**7.826.113**
10	PPAP yang wajib dibentuk	75.233	8.321	4.584	5.405	35.913	129.456	51.990	12.465	8.294	56.463	1.957	131.169
11	PPAP yang telah dibentuk	75.286	8.342	4.495	5.405	36.522	130.050	52.027	12.465	8.294	56.463	1.957	131.206
12	Total Asset bank yang dijaminkan												
	a. Pada Bank Indonesia												
	b. Pada Pihak lain												
13	Persentase KUK terhadap total piutang dan pembiayaan						7,19%						4,40%
14	Persentase Jumlah Debitur KUK terhadap Total Debitur						7,03%						4,26%
15	Persentase UMKM terhadap total piutang dan pembiayaan						23,34%						17,42%
16	Persentase Jumlah Debitur UMKM terhadap Total Debitur						19,59%						8,63%

TABEL PERHITUNGAN RASIO KEUANGAN
Per 31 Desember 2012 dan 2011

NO.	POS-POS	2012 (Audited)	2011 (Audited)
I.	**Permodalan**		
1.	a. CAR (KPMM) dengan memperhitungkan risiko kredit/penyaluran dana	14,22%	20,75%
	b. CAR (KPMM) dengan memperhitungkan risiko kredit/penyaluran dana dan risiko pasar	14,10%	20,67%
2.	Aktiva tetap terhadap modal	12,79%	8,03%
II.	**Aktiva Produktif**		
1.	Aktiva produktif bermasalah (NPA)	1,58%	2,72%
2.	a. NPF gross	2,02%	3,62%
	b. NPF net	1,42%	2,42%
3.	PPA produktif terhadap aktiva produktif	1,33%	1,68%
4.	Pemenuhan PPA produktif	100,46%	100,03%
III.	**Rentabilitas**		
1.	ROA	1,48%	1,29%
2.	ROE	10,18%	6,63%
3.	NIM/NCOM *(Net Core Operational Margin)*	11,03%	8,07%
4.	OER *(Operational Efficiency Ratio) (BOPO)*	85,39%	87,86%
IV.	**Likuiditas**		
1.	Quick Ratio = Aktiva lancar / Kewajiban lancar	146,28%	291,04%
2.	Antar Bank Passiva (SIMA) terhadap DPK	2,56%	0,74%
3.	Deposan Inti terhadap DPK	17,70%	25,57%
4.	FDR	84,99%	78,60%
V.	**Kepatuhan *(Compliance)***		
1.	a. Persentase Pelanggaran BMPK		
	a.1. Pihak Terkait	0,00%	0,00%
	a.2. Pihak Tidak Terkait	0,00%	0,00%
	b. Persentase Pelampauan BMPK		
	b.1. Pihak Terkait	0,00%	0,00%
	b.2. Pihak Tidak Terkait	0,00%	0,00%
2.	GWM Rupiah	5,57%	6,48%
3.	PDN	6,05%	1,60%

LAPORAN SUMBER DAN PENGGUNAAN QARDH
Per 31 Desember 2012 dan 2011
(Dalam jutaan Rupiah)

NO.	POS-POS	2012 (Audited)	2011 (Audited)
1.	**Sumber Dana Kebajikan Pada Awal Periode**	-	-
2.	**Sumber Dana Kebajikan**		
	a. Infaq dan Shadaqah	79	488
	b. Denda	64	-
	c. Sumbangan/Hibah	-	-
	d. Pendapatan Non Halal	254	-
	e. Lainnya	-	-
	Total Sumber Dana	**397**	**488**
3.	**Penggunaan Dana Kebajikan**		
	a. Pinjaman	-	-
	b. Sumbangan	-	-
	c. Lainnya	319	488
	Total Penggunaan	**319**	**488**
4.	**Kenaikan (Penurunan) Sumber atas Penggunaan**	**78**	**-**
5.	**Sumber Dana Kebajikan Pada Akhir Periode**	**78**	**-**

PENGURUS BANK

DEWAN KOMISARIS :
Komisaris Utama : Achjar Iljas
Komisaris : Harisman
Komisaris : Imam Budi Sarjito

DIREKSI :
Direktur Utama : Dinno Indiano
Direktur : Acep Riana Jayaprawira
Direktur : Imam Teguh Saptono

DEWAN PENGAWAS SYARIAH

DEWAN PENGAWAS SYARIAH :
Ketua : K.H. Ma'ruf Amin
Anggota : Dr. Hasanuddin M.Ag

PEMILIK BANK

PT Bank Negara Indonesia (Persero) Tbk	99,9%
PT BNI Life	0,1%

Catatan:

1) Informasi keuangan pada tanggal dan untuk tahun-tahun yang berakhir pada tanggal 31 Desember 2012 diambil dari Laporan Keuangan PT Bank BNI Syariah pada tanggal dan untuk tahun yang berakhir 31 Desember 2012 yang telah diaudit oleh Kantor Akuntan Publik Tanudiredja, Wibisana & Rekan - firma anggota jaringan global PwC (Penanggung jawab Albidin, S.E., Ak., CPA), yang laporannya tertanggal 11 April 2013 menyatakan pendapat Wajar Tanpa Pengecualian, dengan paragraf penjelasan mengenai reklasifikasi akun penerapan beberapa Pernyataan Standar Akuntansi Keuangan (PSAK) baru dan revisi yang berlaku efektif sejak 1 Januari 2012; serta Laporan Keuangan pada tanggal dan untuk tahun yang berakhir pada 31 Desember 2011 yang telah diaudit oleh auditor independen lain yang laporannya tertanggal 28 Februari 2012 menyatakan pendapat Wajar Tanpa Pengecualian. Karena informasi keuangan tersebut diambil dari Laporan Keuangan dengan demikian informasi keuangan tersebut bukan merupakan penyajian yang lengkap dari Laporan Keuangan.
2) Informasi keuangan di atas, disajikan sesuai dengan hal-hal sebagai berikut :
   a) Peraturan Bank Indonesia No.3/22/PBI/2001 tanggal 13 Desember 2001 tentang "Transparansi Kondisi Keuangan Bank", sebagaimana telah diubah dengan Peraturan Bank Indonesia No.7/50/PBI/2005 tanggal 29 November 2005;
   b) Surat Edaran Bank Indonesia Nomor 7/56/DPbS Tanggal 9 Desember 2005 tentang Laporan Tahunan, Laporan Keuangan Publikasi Triwulanan dan Bulanan serta Laporan Tertentu dari Bank yang disampaikan kepada Bank Indonesia, sebagaimana telah diubah dengan Surat Edaran Bank Indonesia No. 8/11/DPbS Tanggal 7 Maret 2006.
3) Untuk tujuan perbandingan, beberapa akun dalam laporan keuangan pada tanggal dan untuk tahun yang berakhir pada tanggal 31 Desember 2011 telah direklasifikasi agar sesuai dengan penyajian laporan keuangan pada tanggal dan untuk tahun yang berakhir pada tanggal 31 Desember 2012.
4) Nilai tukar mata uang asing untuk 1 USD per tanggal 31 Desember 2012 dan 2011 adalah masing-masing sebesar Rp 9.637,50 dan Rp 9.067,50.

Jakarta, 12 April 2013
S.E. & O
PT Bank BNI Syariah
Direksi

Dinno Indiano
Direktur Utama

Imam Teguh Saptono
Direktur

Bank Syariah Terbaik di bidang Manajemen Resiko Operasional untuk Pertanggungjawaban Risk Owner, penghargaan dari Majalah Business Review dalam acara Risk Management Award 2012

Program CSR Peduli Pendidikan untuk Kategori Perusahaan/BUMN, penghargaan dari Menteri Pendidikan Pada acara Anugerah Peduli Pendidikan 2012,

Bank yang Berpredikat Keuangan Sangat Bagus 2011, Penghargaan dari Infobank pada Acara Infobank Award ke 17

Gold Brand Champion of Most Popular Brand Outside Jakarta, penghargaan dari Markplus Insight dalam acara Indonesia Brand Champion 2012

500046 BNI Call
@BNISyariah
PT Bank BNI Syariah
AYO ke BANK
iB
BNI Syariah
Memberikan yang Terbaik Sesuai Kaidah

LAPORAN KEUANGAN
PT Bank BNI Syariah

www.bnisyariah.co.id

LAPORAN POSISI KEUANGAN
Per 31 Desember 2013 dan 2012
(Dalam jutaan Rupiah)

NO.	POS-POS	2013	2012
	AKTIVA		
1.	Kas	201.157	114.906
2.	Penempatan pada Bank Indonesia		
	a. Giro Wadiah	596.984	495.791
	b. Sertifikat Bank Indonesia Syariah (SBIS)	-	-
	c. Lainnya	11.000	210.000
3.	Penempatan pada bank lain		
	a. Rupiah	220.050	536.514
	PPA -/-	(2.201)	(5.365)
	b. Valuta asing	163.521	246.160
	PPA -/-	(1.635)	(2.462)
4.	Surat Berharga Yang Dimiliki		
	a. Rupiah		
	i. Dimiliki hingga jatuh tempo	1.873.276	531.840
	ii. Lainnya	-	587.290
	PPA -/-	(2.777)	(3.158)
	b. Valuta asing		
	i. Dimiliki hingga jatuh tempo	122.226	-
	ii. Lainnya	-	-
	PPA -/-	-	-
5.	Piutang Murabahah		
	a. Rupiah		
	a.1. Terkait dengan bank		
	1. Piutang Murabahah	40.901	31.303
	2. Pendapatan Margin Murabahah Yang Ditangguhkan -/-	(11.929)	(10.676)
	a.2. Tidak terkait dengan bank		
	1. Piutang Murabahah	12.873.768	7.938.490
	2. Pendapatan Margin Murabahah Yang Ditangguhkan -/-	(4.999.941)	(3.201.469)
	PPA -/-	(101.613)	(71.916)
	b. Valuta asing		
	b.1. Terkait dengan bank		
	1. Piutang Murabahah	-	-
	2. Pendapatan Margin Murabahah Yang Ditangguhkan -/-	-	-
	b.2. Tidak terkait dengan bank		
	1. Piutang Murabahah	193.985	56.908
	2. Pendapatan Margin Murabahah Yang Ditangguhkan -/-	(24.347)	(7.797)
	PPA -/-	(1.696)	(491)
6.	Piutang Salam	-	-
	PPA -/-	-	-
7.	Piutang Istishna	-	-
	Pendapatan Margin Istishna yang ditangguhkan -/-	-	-
	PPA -/-	-	-
8.	Piutang Qardh	651.345	763.015
	PPA -/-	(23.606)	(28.725)
9.	Pembiayaan		
	a. Rupiah		
	a.1. Terkait dengan bank	-	13.750
	a.2. Tidak terkait dengan bank	1.784.433	1.225.180
	PPA -/-	(58.423)	(17.306)
	b. Valuta asing		
	b.1. Terkait dengan bank	-	-
	b.2. Tidak terkait dengan bank	48.099	32.294
	PPA -/-	(5.809)	(323)
10.	Persediaan	-	-
11.	Ijarah		
	a. Aktiva Ijarah	1.063.244	1.010.008
	b. Akumulasi Penyusutan/Amortisasi Aktiva Ijarah -/-	(377.317)	(219.012)
	PPA -/-	-	-
12.	Tagihan lainnya	-	-
	PPA -/-	-	-
13.	Penyertaan	-	-
	PPA -/-	-	-
14.	Aktiva Istishna dalam penyelesaian	-	-
15.	Termin Istishna -/-	-	-
16.	Pendapatan yang akan diterima	122.499	88.575
17.	Biaya Dibayar Dimuka	178.055	188.194
18.	Uang Muka Pajak	-	29.365
19.	Aktiva Pajak Tangguhan	10.859	8.833
20.	Aktiva Tetap dan Inventaris	183.764	153.169
	Akumulasi Penyusutan Aktiva tetap dan Inventaris -/-	(81.415)	(55.695)
21.	Agunan yang diambil alih	1.250	50
	PPANP -/-	-	-
22.	Aktiva lain-lain	60.797	8.073
	TOTAL AKTIVA	**14.708.504**	**10.645.313**
	PASIVA		
1.	Dana Simpanan Wadiah		
	a. Giro Wadiah	1.499.694	1.468.456
	b. Tabungan Wadiah	790.905	420.247
2.	Kewajiban segera lainnya	16.429	47.250
3.	Kewajiban kepada Bank Indonesia		
	a. FPJPS	-	-
	b. Lainnya	-	-
4.	Kewajiban Kepada Bank Lain	1.551.742	212.566
5.	Surat berharga yang diterbitkan	-	-
6.	Pembiayaan/Pinjaman Yang Diterima		
	a. Rupiah		
	i. Terkait dengan bank	-	-
	ii. Tidak terkait dengan bank	-	-
	b. Valuta asing		
	i. Terkait dengan bank	-	-
	ii. Tidak terkait dengan bank	-	-
7.	Estimasi kerugian komitmen dan kontinjensi	163	304
8.	Beban yang masih harus dibayar	35.916	36.481
9.	Taksiran pajak penghasilan	16.309	22.919
10.	Kewajiban Pajak Tangguhan	-	-
11.	Kewajiban lainnya	295.056	158.540
12.	Pinjaman Subordinasi		
	a. Rupiah		
	i. Terkait dengan bank	-	-
	ii. Tidak terkait dengan bank	-	-
	b. Valuta asing		
	i. Terkait dengan bank	-	-
	ii. Tidak terkait dengan bank	-	-
13.	Rupa-Rupa Pasiva	-	-
14.	Modal Pinjaman	-	-
15.	Hak Minoritas	-	-
16.	Dana Investasi Tidak Terikat (Mudharabah Muthlaqah)		
	a. Tabungan Mudharabah	4.280.855	3.389.019
	b. Deposito Mudharabah		
	b.1. Rupiah	4.842.909	3.671.146
	b.2. Valas	73.846	31.167
17.	Ekuitas		
	a. Modal Disetor	1.001.000	1.001.000
	b. Agio/(disagio)	-	-
	c. Modal sumbangan	-	-
	d. Dana setoran modal	-	-
	e. Penyesuaian akibat penjabaran laporan keuangan	-	-
	f. Selisih penilaian kembali aktiva tetap	-	-
	g. Laba (rugi) yang belum direalisasi atas surat berharga yang tersedia untuk dijual	-	-
	h. Saldo laba/(rugi)	303.680	186.218
	JUMLAH PASIVA	**14.708.504**	**10.645.313**

LAPORAN DISTRIBUSI BAGI HASIL
Periode 1 Januari s/d 31 Desember 2013
(Dalam jutaan Rupiah)

No.	Porsi Pemilik Dana	Saldo Rata-rata	Pendapatan yang harus dibagi hasil	Porsi Pemilik Dana: Nisbah	Porsi Pemilik Dana: Jumlah bonus dan bagi hasil	Porsi Pemilik Dana: Indikasi *Rate of Return*
		A	B	C	D	E
1.	Giro Wadiah					
	a. Bank	22.509	214	-	21	1,14%
	b. Non Bank					
	- Rupiah	1.166.125	9.122	-	912	0,94%
	- Valas	214.132	645	-	32	0,18%
2.	Tabungan Mudharabah					
	a. Bank	-	-	-	-	-
	b. Non Bank	4.269.874	33.049	30%	9.915	2,79%
3.	Deposito Mudharabah					
	a. Bank					
	- 1 Bulan	-	-	-	-	-
	- 3 Bulan	-	-	-	-	-
	- 6 Bulan	-	-	-	-	-
	- 12 Bulan	-	-	-	-	-
	b. Non Bank					
	1. Rupiah					
	- 1 Bulan	1.946.878	16.697	49%	8.181	5,04%
	- 3 Bulan	760.250	6.593	51%	3.362	5,31%
	- 6 Bulan	347.202	3.049	53%	1.616	5,59%
	- 12 Bulan	2.281.262	20.311	55%	11.171	5,88%
	2. Valas					
	- 1 Bulan	5.662	18	15%	3	0,56%
	- 3 Bulan	2.741	8	15%	1	0,56%
	- 6 Bulan	46.397	145	15%	22	0,56%
	- 12 Bulan	8.748	26	15%	4	0,54%
	TOTAL	**11.071.780**	**89.879**		**35.241**	

PERHITUNGAN LABA/RUGI KOMPREHENSIF DAN SALDO LABA
Periode 1 Januari s.d 31 Desember 2013 dan 2012
(Dalam jutaan Rupiah)

NO.	POS-POS	2013	2012
	PENDAPATAN DAN BEBAN OPERASIONAL		
I.	**Pendapatan Operasional**	**1.612.222**	**1.259.539**
A.	**Pendapatan dari Penyaluran Dana**	**1.341.374**	**940.932**
	1. Dari Pihak Ketiga Bukan Bank		
	a. Pendapatan Margin Murabahah	854.003	527.024
	b. Pendapatan Bersih Salam Paralel	-	-
	c. Pendapatan Bersih Istishna Paralel		
	i. Pendapatan Istishna'	-	-
	ii. Harga Pokok Istishna' -/-	-	-
	d. Pendapatan Sewa Ijarah	80.186	48.501
	e. Pendapatan bagi hasil Mudharabah	54.685	16.708
	f. Pendapatan bagi hasil Musyarakah	117.623	106.069
	g. Pendapatan dari penyertaan	-	-
	h. Lainnya	109.074	138.040
	2. Dari Bank Indonesia		
	a. Bonus SBIS	-	-
	b. Lainnya	115.098	81.910
	3. Dari bank-bank lain di Indonesia		
	a. Bonus dari Bank Syariah lain	-	-
	b. Pendapatan bagi hasil Mudharabah		
	i. Tabungan Mudharabah	-	-
	ii. Deposito Mudharabah	3.152	1.226
	iii. Sertifikat Investasi Mudharabah Antarbank	4.676	3.739
	iv. Lainnya	2.877	17.715
	c. Lainnya	-	-
B.	**Pendapatan Operasional Lainnya**	**270.848**	**318.607**
	1. Jasa Investasi Terikat (Mudharabah Muqayyadah)	-	-
	2. Jasa layanan	77.341	52.322
	3. Pendapatan dari transaksi valuta asing	26.416	4.107
	4. Koreksi PPAP	126.142	237.005
	5. Koreksi Penyisihan Penghapusan Transaksi Rekening Administratif	167	21
	6. Lainnya	40.782	25.152
II.	**Bagi hasil untuk Investor Dana Investasi Tidak Terikat -/-**	**418.332**	**293.054**
1.	Pihak ketiga bukan bank		
	a. Tabungan Mudharabah	82.743	62.285
	b. Deposito Mudharabah	310.181	228.771
	c. Lainnya	-	1.998
2.	Bank Indonesia		
	a. FPJP Syariah	-	-
	b. Lainnya	-	-
3.	Bank-bank lain di Indonesia dan diluar Indonesia		
	a. Tabungan Mudharabah	-	-
	b. Deposito Mudharabah	-	-
	c. Sertifikat Investasi Mudharabah Antarbank	-	-
	d. Lainnya	25.408	-
III.	**Pendapatan Operasional setelah distribusi bagi hasil Untuk Investor Dana Investasi Tidak Terikat (I - II)**	**1.193.890**	**966.485**
IV.	**Beban (pendapatan) penyisihan penghapusan aktiva**	**118.065**	**151.305**
V.	**Beban (pendapatan) estimasi kerugian komitmen dan kontinjensi**	-	-
VI.	**Beban Operasional lainnya**	**884.109**	**673.953**
	A. Beban Bonus titipan wadiah	31.268	20.724
	B. Beban administrasi dan umum	159.635	113.276
	C. Beban personalia	461.512	317.073
	D. Beban penurunan nilai surat berharga	-	-
	E. Beban transaksi valuta asing	-	-
	F. Beban promosi	46.928	50.420
	G. Beban lainnya	**184.766**	**172.460**
VII.	**Laba (Rugi) Operasional (III - (IV+V+VI))**	**191.716**	**141.227**
	PENDAPATAN DAN BEBAN NON OPERASIONAL		
VIII.	**Pendapatan Non Operasional**	**500**	**3.824**
IX.	**Beban Non Operasional**	**12.600**	**7.307**
X.	**Laba (Rugi) Non Operasional (VIII - IX)**	**(12.100)**	**(3.483)**
XI.	**Laba (Rugi) Tahun Berjalan (VII + X)**	**179.616**	**137.744**
XII.	**Taksiran Pajak Penghasilan**	**(62.154)**	**(35.852)**
	- Taksiran pajak penghasilan	(49.994)	(35.424)
	- Beban pajak tangguhan	2.026	(428)
	- Penyesuaian Tahun Lalu	(14.186)	-
XIII.	**Jumlah Laba (Rugi)**	**117.462**	**101.892**
XIV.	**Hak minoritas -/-**	-	-
XV.	**Saldo Laba (rugi) awal tahun**	**186.218**	**72.386**
XVI.	**Dividen**	-	-
XVII.	**Lainnya**	**(20.000)**	**11.940**
XVIII.	**Saldo Laba (rugi) akhir Periode**	**283.680**	**186.218**
XIX.	**Laba bersih** per saham	-	-
	PENDAPATAN KOMPREHENSIF LAIN		
	Kerugian atas perubahan nilai wajar investasi pada efek/surat berharga yang tersedia untuk dijual	-	(4.388)
	Pajak penghasilan terkait dengan pendapatan komprehensif lain	-	1.097
	PENDAPATAN KOMPREHENSIF LAIN SETELAH PAJAK	-	(3.291)
	JUMLAH PENDAPATAN KOMPREHENSIF	**117.462**	**98.601**

KOMITMEN DAN KONTINJENSI
Per 31 Desember 2013 dan 2012
(Dalam jutaan Rupiah)

NO.	POS-POS	2013	2012
	K O M I T M E N		
	Tagihan Komitmen		
1.	Fasilitas Pembiayaan Yang diterima dan belum digunakan	-	-
2.	Posisi Pembelian Spot Yang Masih Berjalan		
	a. Terkait dengan Bank	-	-
	b. Tidak Terkait dengan Bank	-	-
3.	Posisi Pembelian Forward Yang Masih Berjalan		
	a. Terkait dengan Bank	-	-
	b. Tidak Terkait dengan Bank	-	-
4.	Lainnya	-	-
	Jumlah Tagihan Komitmen	**-**	**-**
	Kewajiban Komitmen		
1.	Fasilitas Piutang Qardh yang belum ditarik	865.106	829.129
2.	Fasilitas Pembiayaan kepada nasabah yang belum ditarik		
	a. Pembiayaan Mudharabah	-	-
	b. Pembiayaan Musyarakah	-	-
3.	Fasilitas Pembiayaan kepada Bank Syariah Lain yang belum ditarik	-	-
4.	Irrevocable L/C yang masih berjalan	-	-
5.	Posisi Penjualan Spot Yang Masih Berjalan		
	a. Terkait dengan Bank	-	-
	b. Tidak Terkait dengan Bank	-	-
6.	Posisi Penjualan Forward Yang Masih Berjalan		
	a. Terkait dengan Bank	-	-
	b. Tidak Terkait dengan Bank	-	-
7.	Lainnya	-	-
	Jumlah Kewajiban Komitmen	**865.106**	**829.129**
	JUMLAH KOMITMEN BERSIH	**(865.106)**	**(829.129)**
	K O N T I N J E N S I		
	Tagihan Kontinjensi		
1.	Garansi (Kafalah) Yang Diterima	120	120
2.	Pendapatan yang akan diterima (non-lancar)		
	a. Terkait dengan Bank	-	-
	b. Tidak Terkait dengan Bank	16.616	12.470
3.	Lainnya	611	185
	Jumlah Tagihan Kontinjensi	**17.347**	**12.775**
	Kewajiban Kontinjensi		
1.	Garansi (Kafalah) Yang Diberikan	15.285	25.475
2.	Lainnya	-	-
	Jumlah Kewajiban Kontinjensi	**15.285**	**25.475**
	JUMLAH KONTINJENSI BERSIH	**2.062**	**(12.700)**

LAPORAN SUMBER DAN PENGGUNAAN DANA ZIS
Periode dari 1 Januari s/d 31 Desember 2013 dan 2012
(Dalam jutaan Rupiah)

NO.	POS-POS	2013	2012
1	Sumber dana ZIS pada awal periode	2.596	1.659
2	Sumber dana ZIS		
	a. Zakat dari Bank	4.538	3.169
	b. Zakat dari pihak luar Bank	5.108	2.306
	c. Infaq dan Shadaqah	-	-
	Total Sumber Dana	12.242	7.134
3	Penggunaan dana ZIS		
	3.1 Disalurkan ke lembaga lain		
	a. Dompet Dhuafa Republika	-	-
	b. Baitul Maal Hidayatullah	-	-
	c. Baitul Maal Muamalat	-	-
	d. Bamuis BNI	-	-
	e. Dompet Peduli Umat Daarut Tauhid	-	-
	f. LAZIS Dewan Da'wah Islamiyah Indonesia	-	-
	g. LAZIS Muhammadiyah	-	-
	h. LAZNAS BMT	-	-
	i. LAZNAS BSM Ummat	-	-
	j. LAZNAS Persis	-	-
	k. Pos Keadilan Peduli Ummat (PKPU)	-	-
	l. Rumah Zakat Indonesia (DSUQ)	-	-
	m. Yayasan Amanah Takaful	-	-
	n. Yayasan Baitul Mal BRI	-	-
	o. Yayasan Dana Sosial Al Falah	-	-
	p. UPZ BNI Syariah	7.704	4.538
	q. Lainnya	-	-
	3.2 Disalurkan Sendiri	-	-
	Total Penggunaan	7.704	4.538
4	Kenaikan (penurunan) sumber atas penggunaan	4.538	2.596
5	Sumber dana ZIS pada akhir periode	4.538	2.596

KUALITAS AKTIVA PRODUKTIF DAN INFORMASI LAINNYA
Per 31 Desember 2013 dan 2012
(Dalam jutaan Rupiah)

NO.	POS-POS	31 Desember 2013 L	DPK	KL	D	M	Jumlah	31 Desember 2012 L	DPK	KL	D	M	Jumlah
A	**Pihak Terkait**												
1	Penempatan pada Bank Lain	248.257	-	-	-	-	248.257	336.876	-	-	-	-	336.876
2	Penempatan pada Bank Indonesia	-	-	-	-	-	-	-	-	-	-	-	-
3	Surat-surat Berharga Syariah	1.875.866	-	-	-	-	1.875.866	-	-	-	-	-	-
4	Piutang												
	a. KUK	-	-	-	-	-	-	-	-	-	-	-	-
	b. Non-KUK	41.152	-	-	-	-	41.152	38.837	420	-	-	-	39.257
	c. Properti												
	i. direstrukturisasi	-	-	-	-	-	-	-	-	-	-	-	-
	ii. tidak direstrukturisasi	-	-	-	-	-	-	-	-	-	-	-	-
	d. Non-properti												
	i. direstrukturisasi	-	-	-	-	-	-	-	-	-	-	-	-
	ii. tidak direstrukturisasi	41.152	-	-	-	-	41.152	38.837	420	-	-	-	39.257
5	Pembiayaan :												
	a. KUK	-	-	-	-	-	-	-	-	-	-	-	-
	b. Non-KUK	-	-	-	-	-	-	-	-	-	-	-	-
	c. Properti												
	i. direstrukturisasi	-	-	-	-	-	-	-	-	-	-	-	-
	ii. tidak direstrukturisasi	-	-	-	-	-	-	-	-	-	-	-	-
	d. Non-properti												
	i. direstrukturisasi	-	-	-	-	-	-	-	-	-	-	-	-
	ii. tidak direstrukturisasi	-	-	-	-	-	-	-	-	-	-	-	-
6	Penyertaan pada pihak ketiga												
	a. Pada perusahaan keuangan non bank	-	-	-	-	-	-	-	-	-	-	-	-
	b. Dalam rangka restrukturisasi pembiayaan (Lainnya)	-	-	-	-	-	-	-	-	-	-	-	-
7	Ijarah	-	-	-	-	-	-	73	-	-	-	-	73
8	Tagihan Lain kepada pihak ketiga	-	-	-	-	-	-	-	-	-	-	-	-
9	Komitmen dan Kontinjensi kepada pihak ketiga	1.658	-	-	-	-	1.658	1.245	-	-	-	-	1.245
B	**Pihak Tidak Terkait**												
1	Penempatan pada Bank Lain	135.314	-	-	-	-	135.314	445.798	-	-	-	-	445.798
2	Penempatan pada Bank Indonesia	11.000	-	-	-	-	11.000	210.000	-	-	-	-	210.000
3	Surat-surat Berharga Syariah	119.636	-	-	-	-	119.636	1.119.130	-	-	-	-	1.119.130
4	Piutang												
	a. KUK	882.621	34.773	7.927	5.949	6.903	938.173	319.278	16.702	2.361	879	4.402	343.622
	b. Non-KUK	7.294.904	318.995	45.517	33.820	51.220	7.744.456	4.831.210	253.317	22.550	14.519	65.298	5.186.894
	c. Properti												
	i. direstrukturisasi	524	318	-	-	-	842	-	-	-	-	-	-
	ii. tidak direstrukturisasi	57.743	3.698	-	93	566	62.100	78.145	739	-	-	1.060	79.944
	d. Non-properti												
	i. direstrukturisasi	73.044	44.295	8.320	5.358	11.049	142.066	90.633	39.512	2.933	1.550	10.533	145.161
	ii. tidak direstrukturisasi	8.046.214	305.457	45.124	34.318	46.508	8.477.621	4.981.709	229.768	21.978	13.848	58.107	5.305.410
5	Pembiayaan :												
	a. KUK	257.328	7.281	1.066	711	4.400	270.786	136.209	6.220	-	386	5.270	148.085
	b. Non-KUK	1.499.271	12.223	698	1.931	47.622	1.561.745	1.074.254	11.087	30.555	-	7.243	1.123.139
	c. Properti												
	i. direstrukturisasi	-	-	-	-	-	-	-	-	-	-	-	-
	ii. tidak direstrukturisasi	77.703	1.344	-	-	-	79.047	31.377	35	13.829	-	-	45.241
	d. Non-properti												
	i. direstrukturisasi	9.641	614	-	-	73	10.328	3.628	-	-	-	979	4.607
	ii. tidak direstrukturisasi	1.669.255	17.546	1.764	2.642	51.949	1.743.156	1.175.458	17.272	16.726	386	11.534	1.221.376
6	Penyertaan pada pihak ketiga												
	a. Pada perusahaan keuangan non bank	-	-	-	-	-	-	-	-	-	-	-	-
	b. Dalam rangka restrukturisasi pembiayaan (Lainnya)	-	-	-	-	-	-	-	-	-	-	-	-
7	Ijarah	662.007	22.266	1.273	268	113	685.927	769.640	19.670	1.184	297	132	790.923
8	Tagihan Lain kepada pihak ketiga	-	-	-	-	-	-	-	-	-	-	-	-
9	Komitmen dan Kontinjensi kepada pihak ketiga	13.627	-	-	-	-	13.627	23.165	1.065	-	-	-	24.230
	JUMLAH	**13.042.641**	**395.538**	**56.481**	**42.679**	**110.258**	**13.647.597**	**9.305.715**	**308.481**	**56.650**	**16.081**	**82.345**	**9.769.272**
10	PPAP yang wajib dibentuk	106.518	9.046	2.945	9.812	66.255	194.576	75.233	8.321	4.584	5.405	35.913	129.456
11	PPAP yang telah dibentuk	106.529	9.236	3.423	9.940	68.794	197.922	75.286	8.342	4.495	5.405	36.522	130.050
12	Total Asset bank yang dijaminkan												
	a. Pada Bank Indonesia												
	b. Pada Pihak lain												
13	Persentase KUK terhadap total piutang dan pembiayaan						11,45%						7,19%
14	Persentase Jumlah Debitur KUK terhadap Total Debitur						10,99%						7,03%
15	Persentase UMKM terhadap total piutang dan pembiayaan						30,56%						23,34%
16	Persentase Jumlah Debitur UMKM terhadap Total Debitur						30,50%						19,59%

PERHITUNGAN KEWAJIBAN PENYEDIAAN MODAL MINIMUM
Per 31 Desember 2013 dan 2012
(Dalam jutaan Rupiah)

NO.	POS-POS	2013	2012
I.	**KOMPONEN MODAL**		
A.	**MODAL INTI**	**1.262.206**	**1.122.982**
	1. **Modal Disetor**	1.001.000	1.001.000
	2. **Cadangan Tambahan Modal *(Disclosed Reserves)***		
	a. Agio Saham	-	-
	b. Disagio (-/-)	-	-
	c. Modal Sumbangan	-	-
	d. Cadangan Umum dan Tujuan	20.000	10.251
	e. Laba tahun-tahun lalu setelah diperhitungkan pajak	176.395	60.571
	f. Rugi tahun-tahun lalu (-/-)	-	-
	g. Laba tahun berjalan setelah diperhitungkan pajak (50%)	64.811	51.160
	h. Rugi tahun berjalan (-/-)	-	-
	i. Selisih penjabaran laporan keuangan Kantor Cabang Luar Negeri		
	1) Selisih Lebih	-	-
	2) Selisih Kurang (-/-)	-	-
	j. Dana Setoran Modal	-	-
	k. Penurunan nilai Penyertaan pada portofolio tersedia untuk dijual (-/-)	-	-
	3. ***Goodwill (-/-)***	-	-
B.	**MODAL PELENGKAP (Maks. 100% dari Modal Inti)**	**103.190**	**75.036**
	1. Selisih Penilaian Kembali Aktiva Tetap	-	-
	2. Cadangan Umum Penyisihan Penghapusan Aktiva Produktif/PPAP (maks. 1,25% dari ATMR)	103.190	75.036
	3. Modal Pinjaman	-	-
	4. Investasi Subordinasi (maks.50% dari Modal Inti)	-	-
	5. Peningkatan nilai penyertaan pada portofolio tersedia untuk dijual (45%)	-	-
C.	**MODAL PELENGKAP TAMBAHAN**	-	-
	1. Modal Inti yang dialokasikan untuk Risiko Pasar.	-	-
	2. Modal Pelengkap yang tidak digunakan untuk Risiko Penyaluran Dana.	-	-
	3. Investasi Subordinasi untuk Risiko Pasar.	-	-
	4. Jumlah Modal Pelengkap Tambahan (1 s.d 3)	-	-
	5. Jumlah Modal Pelengkap Tambahan yang memenuhi kriteria untuk risiko pasar	-	-
II.	**TOTAL MODAL INTI DAN MODAL PELENGKAP (A+B)**	**1.365.396**	**1.198.018**
III.	**TOTAL MODAL INTI,MODAL PELENGKAP, DAN MODAL PELENGKAP TAMBAHAN**	**1.365.396**	**1.198.018**
IV.	**PENYERTAAN (-/-)**	**-**	**-**
V.	**TOTAL MODAL UNTUK RISIKO KREDIT (II – IV)**	**1.365.396**	**1.198.018**
VI.	**TOTAL MODAL UNTUK RISIKO KREDIT DAN RISIKO PASAR (III - IV)**	**1.365.396**	**1.198.018**
VII.	**AKTIVA TERTIMBANG MENURUT RISIKO (ATMR) KREDIT**	**8.255.167**	**6.211.331**
VIII.	**AKTIVA TERTIMBANG MENURUT RISIKO PASAR**	**158.670**	**72.477**
IX.	**AKTIVA TERTIMBANG MENURUT RISIKO KREDIT DAN RISIKO PASAR**	**8.413.837**	**6.283.808**
X.	**RASIO KEWAJIBAN PENYEDIAAN MODAL MINIMUM YANG TERSEDIA UNTUK RISIKO KREDIT (V : VII)**	**16,54%**	**19,29%**
XI.	**RASIO KEWAJIBAN PENYEDIAAN MODAL MINIMUM YANG TERSEDIA UNTUK RISIKO KREDIT DAN RISIKO PASAR (VI : IX)**	**16,23%**	**19,07%**
XII.	**RASIO KEWAJIBAN PENYEDIAAN MODAL KEWAJIBAN PENYEDIAAN MODAL MINIMUM YANG DIWAJIBKAN**	**8,00%**	**8,00%**

TABEL PERHITUNGAN RASIO KEUANGAN
Per 31 Desember 2013 dan 2012

NO.	POS-POS	2013	2012
I.	**Permodalan**		
1.	a. CAR (KPMM) dengan memperhitungkan risiko kredit/penyaluran dana	16,54%	19,29%
	b. CAR (KPMM) dengan memperhitungkan risiko kredit/penyaluran dana dan risiko pasar	16,23%	19,07%
2.	Aktiva tetap terhadap modal	13,46%	12,79%
II.	**Aktiva Produktif**		
1.	Aktiva produktif bermasalah (NPA)	1,53%	1,58%
2.	a. NPF *gross*	1,86%	2,02%
	b. NPF *net*	1,13%	1,42%
3.	PPA produktif terhadap aktiva produktif	1,45%	1,33%
4.	Pemenuhan PPA produktif	101,72%	100,46%
III.	**Rentabilitas**		
1.	ROA	1,37%	1,48%
2.	ROE	11,73%	10,18%
3.	NIM/NCOM *(Net Core Operational Margin)*	9,51%	11,03%
4.	OER *(Operational Efficiency Ratio)* (BOPO)	83,94%	85,39%
IV.	**Likuiditas**		
1.	Quick Ratio	36,07%	146,28%
2.	Antar Bank Passiva (SIMA) terhadap DPK	9,92%	2,56%
3.	Deposan Inti terhadap DPK	23,32%	17,70%
4.	FDR	97,86%	84,99%
V.	**Kepatuhan *(Compliance)***		
1.	a. Persentase Pelanggaran BMPK		
	a.1. Pihak Terkait	0,00%	0,00%
	a.2. Pihak Tidak Terkait	0,00%	0,00%
	b. Persentase Pelampauan BMPK		
	b.1. Pihak Terkait	0,00%	0,00%
	b.2. Pihak Tidak Terkait	0,00%	0,00%
2.	GWM Rupiah	5,12%	5,57%
3.	PDN	11,62%	6,05%

LAPORAN SUMBER DAN PENGGUNAAN QARDH
Periode dari 1 Januari s/d 31 Desember 2013 dan 2012
(Dalam jutaan Rupiah)

NO.	POS-POS	2013	2012
1.	**Sumber Dana Kebajikan Pada Awal Periode**	78	-
2.	**Sumber Dana Kebajikan**		
	a. Infaq dan Shadaqah	121	79
	b. Denda	240	64
	c. Sumbangan/Hibah	-	-
	d. Pendapatan Non Halal	121	254
	e. Lainnya	-	-
	Total Sumber Dana	**560**	**397**
3.	**Penggunaan Dana Kebajikan**		
	a. Pinjaman	-	-
	b. Sumbangan	-	-
	c. Lainnya	132	319
	Total Penggunaan	132	319
4.	**Kenaikan (Penurunan) Sumber atas Penggunaan**	**428**	**78**
5.	**Sumber Dana Kebajikan Pada Akhir Periode**	**428**	**78**

PENGURUS BANK

DEWAN KOMISARIS :
Komisaris Utama : Subarjo Joyosumarto
Komisaris : Harisman
Komisaris : Imam Budi Sarjito

DIREKSI :
Direktur Utama : Dinno Indiano
Direktur : Acep Riana Jayaprawira
Direktur : Imam Teguh Saptono
Direktur : Junaidi Hisom

DEWAN PENGAWAS SYARIAH

DEWAN PENGAWAS SYARIAH :
Ketua : K.H. Ma'ruf Amin
Anggota : Dr. Hasanuddin M.Ag

PEMILIK BANK

PT Bank Negara Indonesia (Persero) Tbk	99,9%
PT BNI Life	0,1%

Catatan:

1) Penyajian Laporan Keuangan Publikasi pada tanggal dan untuk tahun yang berakhir pada tanggal-tanggal 31 Desember 2013 dan 2012 di atas telah diaudit oleh Kantor Akuntan Publik Tanudiredja, Wibisana & Rekan - a member firm of PwC Global Network dengan partner penanggung jawab: Albidin, S.E., Ak., CPA yang laporannya tertanggal 28 Februari 2014 menyatakan pendapat Wajar Tanpa Pengecualian.

2) Informasi keuangan di atas, disajikan sesuai dengan hal-hal sebagai berikut :

a) Peraturan Bank Indonesia No.3/22/PBI/2001 tanggal 13 Desember 2001 tentang "Transparansi Kondisi Keuangan Bank", sebagaimana telah diubah dengan Peraturan Bank Indonesia No. 14/14/PBI/2012 tanggal 18 Oktober 2012 tentang "Transparansi dan Publikasi Laporan Bank" dan peraturan bank Indonesia No.7/50/PBI/2005 tanggal 29 November 2005;

b) Surat Edaran Bank Indonesia Nomor 7/56/DPbS tanggal 9 Desember 2005 tentang Laporan Tahunan, Laporan Keuangan Publikasi Triwulanan dan Bulanan serta Laporan Tertentu dari Bank yang disampaikan kepada Bank Indonesia, sebagaimana telah diubah dengan Surat Edaran Bank Indonesia No. 8/11/DPbS Tanggal 7 Maret 2006.

3) Nilai tukar mata uang asing untuk 1 USD per tanggal 31 Desember 2013 dan 31 Desember 2012 adalah masing-masing sebesar Rp12.170,00 dan Rp 9.637,50

Jakarta, 3 Maret 2014
S.E. & O
PT Bank BNI Syariah
Direksi

Dinno Indiano
Direktur Utama

Junaidi Hisom
Direktur

The Best 4 Private Financial Institution Non Listed
Annual Report Award 2012

Best Human Capital, Marketing and Information Technology
Anugerah Perbankan Indonesia 2013

The Best Corporation for Learning Organization 2013
Anugerah Business Review 2013

The Best CEO of The Year 2013
Anugerah Business Review 2013

Delivering Positive Customer Experience - Excellent Service
Experience Award 2013

Silver Brand Champion of Most Popular
Indonesia Brand Champion 2013

Bank Predikat Baik Laporan Keuangan 2012
Infobank Award 2013

500046 BNI Call

@BNISyariah

PT Bank BNI Syariah

AYO ke BANK

Hasanah Titik!

BNI Syariah
Memberikan yang Terbaik Sesuai Kaidah

digilib.iain-jember.ac.id

LAPORAN KEUANGAN

PT Bank BNI Syariah

www.bnisyariah.co.id

ASET (Dalam Rp)	DPK (Dalam Rp)	PEMBIAYAAN (Dalam Rp)	LABA BERSIH (Dalam Rp)
NAIK 32,52%	NAIK 42,24%	NAIK 33,79%	NAIK 38,98%
14,71 T Desember 2013	11,42 T Desember 2013	11,24 T Desember 2013	117,46 M Desember 2013
19,49 T Desember 2014	16,25 T Desember 2014	15,04 T Desember 2014	163,25 M Desember 2014

LAPORAN POSISI KEUANGAN
Per 31 Desember 2014 dan 2013
(Dalam Jutaan Rupiah)

NO.	POS-POS	2014	2013
	AKTIVA		
1.	Kas	153.331	201.157
2.	Penempatan pada Bank Indonesia		
	a. Giro Wadiah	826.501	596.984
	Sertifikat Bank Indonesia Syariah (SBIS)	-	-
	c. Lainnya	1.024.700	11.000
3.	Penempatan pada bank lain		
	a. Rupiah	238.260	220.050
	PPA -/-	(2.382)	(2.201)
	b. Valuta asing	131.576	163.521
	PPA -/-	(1.316)	(1.635)
4.	Surat Berharga Yang Dimiliki		
	a. Rupiah		
	i. Dimiliki hingga jatuh tempo	1.759.887	1.873.276
	ii. Lainnya	-	-
	PPA -/-	(1.656)	(2.777)
	b. Valuta asing		
	i. Dimiliki hingga jatuh tempo	124.326	122.226
	ii. Lainnya	-	-
	PPA -/-	-	-
5.	Piutang Murabahah		
	a. Rupiah		
	a.1. Terkait dengan bank		
	1. Piutang Murabahah	19.398	17.824
	2. Pendapatan Margin Murabahah Yang Ditangguhkan -/-	(3.811)	(4.528)
	a.2. Tidak terkait dengan bank		
	1. Piutang Murabahah	18.277.362	12.896.845
	2. Pendapatan Margin Murabahah Yang Ditangguhkan -/-	(6.939.922)	(5.007.342)
	PPA -/-	(184.941)	(101.613)
	b. Valuta asing		
	b.1. Terkait dengan bank		
	1. Piutang Murabahah	-	-
	2. Pendapatan Margin Murabahah Yang Ditangguhkan -/-	-	-
	b.2. Tidak terkait dengan bank		
	1. Piutang Murabahah	137.373	193.985
	2. Pendapatan Margin Murabahah Yang Ditangguhkan -/-	(12.901)	(24.347)
	PPA -/-	(436)	(1.696)
6.	Piutang Salam	-	-
	PPA -/-	-	-
7.	Piutang Istishna	-	-
	Pendapatan Margin Istishna yang ditangguhkan -/-	-	-
	PPA -/-	-	-
8.	Piutang Qardh	657.116	651.345
	PPA -/-	(18.769)	(23.606)
9.	Pembiayaan		
	a. Rupiah		
	a.1. Terkait dengan bank	-	-
	a.2. Tidak terkait dengan bank	2.370.264	1.784.433
	PPA -/-	(49.120)	(58.423)
	b. Valuta asing		
	b.1. Terkait dengan bank	-	-
	b.2. Tidak terkait dengan bank	101.571	48.099
	PPA -/-	(1.016)	(5.809)
10.	Persediaan	-	-
11.	Ijarah		
	a. Aktiva Ijarah	893.890	1.063.244
	b. Akumulasi Penyusutan/Amortisasi Aktiva Ijarah -/-	(459.420)	(377.317)
	PPA -/-	-	-
12.	Tagihan lainnya	-	-
	PPA -/-	-	-
13.	Penyertaan	-	-
	PPA -/-	-	-
14.	Aktiva Istishna dalam penyelesaian	-	-
15.	Termin Istishna -/-	-	-
16.	Pendapatan yang akan diterima	119.366	122.499
17.	Biaya Dibayar Dimuka	140.620	178.055
18.	Uang Muka Pajak	-	-
19.	Aktiva Pajak Tangguhan	22.263	10.859
20.	Aktiva Tetap dan Inventaris	219.644	183.764
	Akumulasi Penyusutan Aktiva tetap dan Inventaris -/-	(108.754)	(81.415)
21.	Agunan yang diambil alih	-	1.250
	PPANP -/-	-	-
22.	Aktiva lain-lain	59.108	60.797
	TOTAL AKTIVA	**19.492.112**	**14.708.504**
	PASIVA		
1.	Dana Simpanan Wadiah		
	a. Giro Wadiah	1.416.085	1.499.694
	b. Tabungan Wadiah	1.147.880	790.905
2.	Kewajiban segera lainnya	25.143	23.214
3.	Kewajiban kepada Bank Indonesia		
	a. FPJPS	-	-
	b. Lainnya	-	-
4.	Kewajiban Kepada Bank Lain	841.913	1.617.761
5.	Surat berharga yang diterbitkan	-	-
6.	Pembiayaan/Pinjaman Yang Diterima		
	a. Rupiah		
	i. Terkait dengan bank	-	-
	ii. Tidak terkait dengan bank	-	-
	b. Valuta asing		
	i. Terkait dengan bank	-	-
	ii. Tidak terkait dengan bank	-	-
7.	Estimasi kerugian komitmen dan kontinjensi	479	163
8.	Beban yang masih harus dibayar	51.657	35.916
9.	Taksiran pajak penghasilan	17.527	9.524
10.	Kewajiban Pajak Tangguhan	-	-
11.	Kewajiban lainnya	358.988	295.056
12.	Pinjaman Subordinasi		
	a. Rupiah		
	i. Terkait dengan bank	-	-
	ii. Tidak terkait dengan bank	-	-
	b. Valuta asing		
	i. Terkait dengan bank	-	-
	ii. Tidak terkait dengan bank	-	-
13.	Rupa-Rupa Pasiva	-	-
14.	Modal Pinjaman	-	-
15.	Hak Minoritas	-	-
16.	Dana Investasi Tidak Terikat (Mudharabah Muthlaqah)		
	a. Tabungan Mudharabah	4.809.187	4.214.836
	b. Deposito Mudharabah		
	b.1. Rupiah	8.417.658	4.842.909
	b.2. Valas	455.595	73.846
17.	Ekuitas		
	a. Modal Disetor	1.501.500	1.001.000
	b. Agio/(disagio)	-	-
	c. Modal sumbangan	-	-
	d. Dana setoran modal	-	-
	e. Penyesuaian akibat penjabaran laporan keuangan	-	-
	f. Selisih penilaian kembali aktiva tetap	-	-
	g. Laba (rugi) yang belum direalisasi atas surat berharga yang tersedia untuk dijual	-	-
	h. Saldo laba/(rugi)	448.500	303.680
	JUMLAH PASIVA	**19.492.112**	**14.708.504**

LAPORAN SUMBER DAN PENGGUNAAN DANA ZIS
Periode 1 Januari s/d 31 Desember 2014 dan 2013
(Dalam jutaan Rupiah)

NO.	POS-POS	2014	2013
1	Sumber dana ZIS pada awal periode	4.538	2.596
2	Sumber dana ZIS		
	a. Zakat dari Bank	5.524	4.538
	b. Zakat dari pihak luar Bank	6.355	5.108
	c. Infaq dan Shadaqah	-	-
	Total Sumber Dana	11.879	9.646
3	Penggunaan dana ZIS		
	3.1 Disalurkan ke lembaga lain		
	a. Dompet Dhuafa Republika	-	-
	b. Baitul Maal Hidayatullah	-	-
	c. Baitul Maal Muamalat	-	-
	d. Bamuis BNI	-	-
	e. Dompet Peduli Umat Daarut Tauhid	-	-
	f. LAZIS Dewan Da'wah Islamiyah Indonesia	-	-
	g. LAZIS Muhammadiyah	-	-
	h. LAZNAS BMT	-	-
	i. LAZNAS BSM Ummat	-	-
	j. LAZNAS Persis	-	-
	k. Pos Keadilan Peduli Ummat (PKPU)	-	-
	l. Rumah Zakat Indonesia (DSUQ)	-	-
	m. Yayasan Amanah Takaful	-	-
	n. Yayasan Baitul Mal BRI	-	-
	o. Yayasan Dana Sosial Al Falah	-	-
	p. UPZ BNI Syariah	10.893	7.704
	q. Lainnya	-	-
	3.2 Disalurkan Sendiri	-	-
	Total Penggunaan	10.893	7.704
4	Kenaikan (penurunan) sumber atas penggunaan	986	1.942
5	Sumber dana ZIS pada akhir periode	5.524	4.538

LAPORAN LABA/RUGI KOMPREHENSIF DAN SALDO LABA
Periode 1 Januari s/d 31 Desember 2014 dan 2013
(Dalam Jutaan Rupiah)

NO.	POS-POS	2014	2013
	PENDAPATAN DAN BEBAN OPERASIONAL		
I.	**Pendapatan Operasional**	**2.176.438**	**1.612.222**
A.	**Pendapatan dari Penyaluran Dana**	**2.036.514**	**1.341.374**
	1. Dari Pihak Ketiga Bukan Bank		
	a. Pendapatan Margin Murabahah	1.450.260	854.003
	b. Pendapatan Bersih Salam Paralel	-	-
	c. Pendapatan Bersih Istishna Paralel		
	i. Pendapatan Istishna'	-	-
	ii. Harga Pokok Istishna' -/-	-	-
	d. Pendapatan Sewa Ijarah	77.839	80.186
	e. Pendapatan bagi hasil Mudharabah	99.232	54.685
	f. Pendapatan bagi hasil Musyarakah	136.237	117.623
	g. Pendapatan dari penyertaan	-	-
	h. Lainnya	119.797	109.074
	2. Dari Bank Indonesia		
	a. Bonus SBIS	-	-
	b. Lainnya	136.169	115.098
	3. Dari bank-bank lain di Indonesia		
	a. Bonus dari Bank Syariah lain	-	-
	b. Pendapatan bagi hasil Mudharabah		
	i. Tabungan Mudharabah	-	-
	ii. Deposito Mudharabah	2.902	3.152
	iii. Sertifikat Investasi Mudharabah Antarbank	10.241	4.676
	iv. Lainnya	3.837	2.877
	c. Lainnya	-	-
B.	**Pendapatan Operasional Lainnya**	**139.924**	**270.848**
	1. Jasa Investasi Terikat (Mudharabah Muqayyadah)	-	-
	2. Jasa layanan	58.832	77.341
	3. Pendapatan dari transaksi valuta asing	2.097	26.416
	4. Koreksi PPAP	41.740	126.142
	5. Koreksi Penyisihan Penghapusan Transaksi Rekening Administratif	-	167
	6. Lainnya	37.255	40.782
II.	**Bagi hasil untuk Investor Dana Investasi Tidak Terikat -/-**	**691.444**	**418.332**
1.	Pihak ketiga bukan bank		
	a. Tabungan Mudharabah	108.643	82.743
	b. Deposito Mudharabah	541.511	310.181
	c. Lainnya	-	-
2.	Bank Indonesia		
	a. FPJP Syariah	-	-
	b. Lainnya	-	-
3.	Bank-bank lain di Indonesia dan diluar Indonesia		
	a. Tabungan Mudharabah	-	-
	b. Deposito Mudharabah	-	-
	c. Sertifikat Investasi Mudharabah Antarbank	-	-
	d. Lainnya	41.290	25.408
III.	**Pendapatan Operasional setelah distribusi bagi hasil Untuk Investor Dana Investasi Tidak Terikat (I - II)**	**1.484.994**	**1.193.890**
IV.	**Beban (pendapatan) penyisihan penghapusan aktiva**	**134.669**	**118.065**
V.	**Beban (pendapatan) estimasi kerugian komitmen dan kontinjensi**	**317**	**-**
VI.	**Beban Operasional lainnya**	**1.127.685**	**884.109**
	A. Beban Bonus titipan wadiah	16.497	31.268
	B. Beban administrasi dan umum	184.188	159.635
	C. Beban personalia	644.458	461.512
	D. Beban penurunan nilai surat berharga	-	-
	E. Beban transaksi valuta asing	-	-
	F. Beban promosi	59.684	46.928
	G. Beban lainnya	222.858	184.766
VII.	**Laba (Rugi) Operasional (III - (IV+V+VI))**	**222.323**	**191.716**
	PENDAPATAN DAN BEBAN NON OPERASIONAL		
VIII.	**Pendapatan Non Operasional**	**6.986**	**500**
IX.	**Beban Non Operasional**	**9.176**	**12.600**
X.	**Laba (Rugi) Non Operasional (VIII - IX)**	**(2.190)**	**(12.100)**
XI.	**Laba (Rugi) Tahun Berjalan (VII + X)**	**220.133**	**179.616**
XII.	**Taksiran Pajak Penghasilan**	**(56.882)**	**(62.154)**
	- Taksiran pajak penghasilan	(68.286)	(49.994)
	- Beban pajak tangguhan	11.404	2.026
	- Penyesuaian tahun lalu	-	(14.186)
XIII.	**Jumlah Laba (Rugi)**	**163.251**	**117.462**
XIV.	**Hak minoritas -/-**	**-**	**-**
XV.	**Saldo Laba (rugi) awal tahun**	**303.680**	**186.218**
XVI.	**Dividen**	**-**	**-**
XVII.	**Lainnya**	**(18.431)**	**-**
XVIII.	**Saldo Laba (rugi) akhir Periode**	**448.500**	**303.680**
XIX.	**Laba bersih per saham Dasar (Rupiah penuh)**	**139.650**	**117.227**
	PENDAPATAN KOMPREHENSIF LAIN		
	Kerugian atas perubahan nilai wajar investasi pada efek/surat berharga yang tersedia untuk dijual	-	-
	Pajak penghasilan terkait dengan pendapatan komprehensif lain	-	-
	PENDAPATAN KOMPREHENSIF LAIN SETELAH PAJAK	-	-
	JUMLAH PENDAPATAN KOMPREHENSIF	**163.251**	**117.462**

KOMITMEN DAN KONTIJENSI
Per 31 Desember 2014 dan 2013
(Dalam Jutaan Rupiah)

NO.	POS-POS	2014	2013
	KOMITMEN		
	Tagihan Komitmen		
1.	Fasilitas Pembiayaan Yang diterima dan belum digunakan	-	-
2.	Posisi Pembelian Spot Yang Masih Berjalan		
	a. Terkait dengan Bank	-	-
	b. Tidak Terkait dengan Bank	-	-
3.	Posisi Pembelian Forward Yang Masih Berjalan		
	a. Terkait dengan Bank	-	-
	b. Tidak Terkait dengan Bank	-	-
4.	Lainnya	-	-
	Jumlah Tagihan Komitmen	**-**	**-**
	Kewajiban Komitmen		
1.	Fasilitas Piutang Qardh yang belum ditarik	815.949	865.106
2.	Fasilitas Pembiayaan kepada nasabah yang belum ditarik		
	a. Pembiayaan Mudharabah	-	-
	b. Pembiayaan Musyarakah	-	-
3.	Fasilitas Pembiayaan kepada Bank Syariah Lain yang belum ditarik	-	-
4.	Irrevocable L/C yang masih berjalan	-	-
5.	Posisi Penjualan Spot Yang Masih Berjalan		
	a. Terkait dengan Bank	-	-
	b. Tidak Terkait dengan Bank	-	-
6.	Posisi Penjualan Forward Yang Masih Berjalan		
	a. Terkait dengan Bank	-	-
	b. Tidak Terkait dengan Bank	-	-
7.	Lainnya	-	-
	Jumlah Kewajiban Komitmen	**815.949**	**865.106**
	JUMLAH KOMITMEN BERSIH	**(815.949)**	**(865.106)**
	KONTINJENSI		
	Tagihan Kontinjensi		
1.	Garansi (Kafalah) Yang Diterima	2.835	1.107
2.	Pendapatan yang akan diterima (non-lancar)		
	a. Terkait dengan Bank	-	-
	b. Tidak Terkait dengan Bank	35.498	16.616
3.	Lainnya	762	611
	Jumlah Tagihan Kontinjensi	**39.095**	**18.334**
	Kewajiban Kontinjensi		
1.	Garansi (Kafalah) Yang Diberikan	47.877	15.285
2.	Lainnya	-	-
	Jumlah Kewajiban Kontinjensi	**47.877**	**15.285**
	JUMLAH KONTINJENSI BERSIH	**(8.782)**	**3.049**

LAPORAN DISTRIBUSI BAGI HASIL
Periode 1 Januari s/d 31 Desember 2014
(Dalam Jutaan Rupiah)

No.	Porsi Pemilik Dana	Saldo Rata-rata	Pendapatan yang harus dibagi hasil	Porsi Pemilik Dana		
				Nisbah	Jumlah bonus dan bagi hasil	Indikasi *Rate of Return*
		A	B	C	D	E
1.	Giro Wadiah					
	a. Bank	28.641	223	-	22	0.92%
	b. Non Bank					
	- Rupiah	1.329.567	9.368	-	937	0,85%
	- Valas	153.542	493	-	25	0,20%
2.	Tabungan Mudharabah					
	a. Bank	-	-	-	-	-
	b. Non Bank	5.402.922	41.511	30%	12.453	2,77%
3.	Deposito Mudharabah					
	a. Bank					
	- 1 Bulan	-	-	-	-	-
	- 3 Bulan	-	-	-	-	-
	- 6 Bulan	-	-	-	-	-
	- 12 Bulan	-	-	-	-	-
	b. Non Bank					
	1. Rupiah					
	- 1 Bulan	4.221.785	39.229	49%	19.222	5,46%
	- 3 Bulan	972.202	8.783	51%	4.479	5,53%
	- 6 Bulan	296.459	2.761	53%	1.463	5,92%
	- 12 Bulan	2.368.123	22.018	55%	12.110	6,14%
	2. Valas					
	- 1 Bulan	87.203	295	15%	44	0,61%
	- 3 Bulan	54.600	180	15%	27	0,59%
	- 6 Bulan	106.361	362	15%	54	0,61%
	- 12 Bulan	10.986	37	15%	6	0.66%
	TOTAL	15.032.391	125.260		50.842	

KUALITAS AKTIVA PRODUKTIF DAN INFORMASI LAINNYA
Per 31 Desember 2014 dan 2013
(Dalam Jutaan Rupiah)

NO.	POS-POS	31 Desember 2014						31 Desember 2013					
		L	DPK	KL	D	M	Jumlah	L	DPK	KL	D	M	Jumlah
A	**Pihak Terkait**												
1	Penempatan pada Bank Lain	158.900	-	-	-	-	158.900	248.257	-	-	-	-	248.257
2	Penempatan pada Bank Indonesia	-	-	-	-	-	-	-	-	-	-	-	-
3	Surat-surat Berharga Syariah	1.788.918	-	-	-	-	1.788.918	1.875.866	-	-	-	-	1.875.866
4	Piutang												
	a. KUK	1.307	-	-	-	-	1.307	-	-	-	-	-	-
	b. Non-KUK	39.589	400	-	-	-	39.989	41.152	-	-	-	-	41.152
	c. Properti												
	i. direstrukturisasi	-	-	-	-	-	-	-	-	-	-	-	-
	ii. tidak direstrukturisasi	12	-	-	-	-	12	-	-	-	-	-	-
	d. Non-properti												
	i. direstrukturisasi	-	-	-	-	-	-	-	-	-	-	-	-
	ii. tidak direstrukturisasi	40.884	400	-	-	-	41.284	41.152	-	-	-	-	41.152
5	Pembiayaan :												
	a. KUK	-	-	-	-	-	-	-	-	-	-	-	-
	b. Non-KUK	-	-	-	-	-	-	-	-	-	-	-	-
	c. Properti												
	i. direstrukturisasi	-	-	-	-	-	-	-	-	-	-	-	-
	ii. tidak direstrukturisasi	-	-	-	-	-	-	-	-	-	-	-	-
	d. Non-properti												
	i. direstrukturisasi	-	-	-	-	-	-	-	-	-	-	-	-
	ii. tidak direstrukturisasi	-	-	-	-	-	-	-	-	-	-	-	-
6	Penyertaan pada pihak ketiga												
	a. Pada perusahaan keuangan non bank	-	-	-	-	-	-	-	-	-	-	-	-
	b. Dalam rangka restrukturisasi pembiayaan (Lainnya)	-	-	-	-	-	-	-	-	-	-	-	-
7	Ijarah	95	-	-	-	-	95	-	-	-	-	-	-
8	Tagihan Lain kepada pihak ketiga	-	-	-	-	-	-	-	-	-	-	-	-
9	Komitmen dan Kontinjensi kepada pihak ketiga	813	-	-	-	-	813	1.658	-	-	-	-	1.658
B	**Pihak Tidak Terkait**												
1	Penempatan pada Bank Lain	210.936	-	-	-	-	210.936	135.314	-	-	-	-	135.314
2	Penempatan pada Bank Indonesia	1.024.700	-	-	-	-	1.024.700	11.000	-	-	-	-	11.000
3	Surat-surat Berharga Syariah	95.295	-	-	-	-	95.295	119.636	-	-	-	-	119.636
4	Piutang												
	a. KUK	1.047.449	64.540	13.525	9.478	22.082	1.157.074	882.621	34.773	7.927	5.949	6.903	938.173
	b. Non-KUK	10.280.691	483.029	41.550	35.101	95.874	10.936.245	7.294.904	318.995	45.517	33.820	51.220	7.744.456
	c. Properti												
	i. direstrukturisasi	359	-	-	-	-	359	524	318	-	-	-	842
	ii. tidak direstrukturisasi	85.293	2.351	1.232	-	-	88.876	57.743	3.698	-	93	566	62.100
	d. Non-properti												
	i. direstrukturisasi	120.185	66.187	7.827	7.933	14.049	216.181	73.044	44.295	8.320	5.358	11.049	142.066
	ii. tidak direstrukturisasi	11.122.303	479.031	46.016	36.646	103.907	11.787.903	8.046.214	305.457	45.124	34.318	46.508	8.477.621
5	Pembiayaan :												
	a. KUK	304.443	16.050	611	3.676	8.002	332.782	257.328	7.281	1.066	711	4.400	270.786
	b. Non-KUK	1.984.643	105.827	6.804	8.970	32.809	2.139.053	1.499.271	12.223	698	1.931	47.622	1.561.745
	c. Properti												
	i. direstrukturisasi	2.538	-	-	-	-	2.538	-	-	-	-	-	-
	ii. tidak direstrukturisasi	132.677	1.004	-	-	1.484	135.165	77.703	1.344	-	-	-	79.047
	d. Non-properti												
	i. direstrukturisasi	28.991	8.279	2.084	2.498	2.199	44.051	9.641	614	-	-	73	10.328
	ii. tidak direstrukturisasi	2.124.880	112.594	5.331	10.148	37.128	2.290.081	1.669.255	17.546	1.764	2.642	51.949	1.743.156
6	Penyertaan pada pihak ketiga												
	a. Pada perusahaan keuangan non bank	-	-	-	-	-	-	-	-	-	-	-	-
	b. Dalam rangka restrukturisasi pembiayaan (Lainnya)	-	-	-	-	-	-	-	-	-	-	-	-
7	Ijarah	417.949	15.086	687	488	165	434.375	662.007	22.266	1.273	268	113	685.927
8	Tagihan Lain kepada pihak ketiga	-	-	-	-	-	-	-	-	-	-	-	-
9	Komitmen dan Kontinjensi kepada pihak ketiga	47.036	29	-	-	-	47.065	13.627	-	-	-	-	13.627
	JUMLAH	**17.402.764**	684.961	63.177	**57.713**	**158.932**	**18.367.547**	**13.042.641**	**395.538**	**56.481**	**42.679**	**110.258**	**13.647.597**
10	PPAP yang wajib dibentuk	142.414	12.965	3.337	11.224	66.550	236.490	106.518	9.046	2.945	9.812	66.255	194.576
11	PPAP yang telah dibentuk	91.116	45.868	24.462	24.565	74.102	260.113	106.529	9.236	3.423	9.940	68.794	197.922
12	Total Asset bank yang dijaminkan												
	a. Pada Bank Indonesia												
	b. Pada Pihak lain												
13	Persentase KUK terhadap total piutang dan pembiayaan						10,21%						11,45%
14	Persentase Jumlah Debitur KUK terhadap Total Debitur						12,44%						10,99%
15	Persentase UMKM terhadap total piutang dan pembiayaan						31,15%						30,56%
16	Persentase Jumlah Debitur UMKM terhadap Total Debitur						33,43%						30,50%

PERHITUNGAN KEWAJIBAN PENYEDIAAN MODAL MINIMUM
Per 31 Desember 2014 dan 2013
(Dalam Jutaan Rupiah)

NO.	POS-POS	2014	2013
I.	**KOMPONEN MODAL**		
A.	**MODAL INTI**	**1.868.375**	**1.262.206**
	1. **Modal Disetor**	1.501.500	1.001.000
	2. **Cadangan Tambahan Modal *(Disclosed Reserves)***		
	a. Agio Saham	-	-
	b. Disagio (-/-)	-	-
	c. Modal Sumbangan	-	-
	d. Cadangan Umum dan Tujuan	40.000	20.000
	e. Laba tahun-tahun lalu setelah diperhitungkan pajak	245.250	176.395
	f. Rugi tahun-tahun lalu (-/-)	-	-
	g. Laba tahun berjalan setelah diperhitungkan pajak (50%)	81.625	64.811
	h. Rugi tahun berjalan (-/-)	-	-
	i. Selisih penjabaran laporan keuangan Kantor Cabang Luar Negeri		
	1) Selisih Lebih	-	-
	2) Selisih Kurang (-/-)	-	-
	j. Dana Setoran Modal	-	-
	k. Penurunan nilai Penyertaan pada portofolio tersedia untuk dijual (-/-)	-	-
	3. ***Goodwill (-/-)***	-	-
B.	**MODAL PELENGKAP (Maks. 100% dari Modal Inti)**	**135.983**	**103.190**
	1. Selisih Penilaian Kembali Aktiva Tetap	-	-
	2. Cadangan Umum Penyisihan Penghapusan Aktiva Produktif/PPAP (maks. 1,25% dari ATMR)	135.983	103.190
	3. Modal Pinjaman	-	-
	4. Investasi Subordinasi (maks.50% dari Modal Inti)	-	-
	5. Peningkatan nilai penyertaan pada portofolio tersedia untuk dijual (45%)	-	-
C.	**MODAL PELENGKAP TAMBAHAN**	-	-
	1. Modal Inti yang dialokasikan untuk Risiko Pasar.	-	-
	2. Modal Pelengkap yang tidak digunakan untuk Risiko Penyaluran Dana.	-	-
	3. Investasi Subordinasi untuk Risiko Pasar.	-	-
	4. Jumlah Modal Pelengkap Tambahan (1 s.d 3)	-	-
	5. Jumlah Modal Pelengkap Tambahan yang memenuhi kriteria untuk risiko pasar	-	-
II.	**TOTAL MODAL INTI DAN MODAL PELENGKAP (A+B)**	**2.004.358**	**1.365.396**
III.	**TOTAL MODAL INTI,MODAL PELENGKAP, DAN MODAL PELENGKAP TAMBAHAN**	**2.004.358**	**1.365.396**
IV.	**PENYERTAAN (-/-)**	**-**	**-**
V.	**TOTAL MODAL UNTUK RISIKO KREDIT (II – IV)**	**2.004.358**	**1.365.396**
VI.	**TOTAL MODAL UNTUK RISIKO KREDIT DAN RISIKO PASAR (III - IV)**	**2.004.358**	**1.365.396**
VII.	**AKTIVA TERTIMBANG MENURUT RISIKO (ATMR) KREDIT**	**10.686.023**	**8.255.167**
VIII.	**AKTIVA TERTIMBANG MENURUT RISIKO PASAR**	**192.597**	**158.670**
IX.	**AKTIVA TERTIMBANG MENURUT RISIKO KREDIT DAN RISIKO PASAR**	**10.878.620**	**8.413.837**
X.	**RASIO KEWAJIBAN PENYEDIAAN MODAL MINIMUM YANG TERSEDIA UNTUK RISIKO KREDIT (V : VII)**	**18.76%**	**16,54%**
XI.	**RASIO KEWAJIBAN PENYEDIAAN MODAL MINIMUM YANG TERSEDIA UNTUK RISIKO KREDIT DAN RISIKO PASAR (VI : IX)**	**18,42%**	**16,23%**
XII.	**RASIO KEWAJIBAN PENYEDIAAN MODAL KEWAJIBAN PENYEDIAAN MODAL MINIMUM YANG DIWAJIBKAN**	**8,00%**	**8,00%**

TABEL PERHITUNGAN RASIO KEUANGAN
Per 31 Desember 2014 dan 2013

NO.	POS-POS	2014	2013
I.	**Permodalan**		
1.	a. CAR (KPMM) dengan memperhitungkan risiko kredit/penyaluran dana	18,76%	16,54%
	b. CAR (KPMM) dengan memperhitungkan risiko kredit/penyaluran dana dan risiko pasar	18,42%	16,23%
2.	Aktiva tetap terhadap modal	10,96%	13,46%
II.	**Aktiva Produktif**		
1.	Aktiva produktif bermasalah (NPA)	1,52%	1,53%
2.	a. NPF *gross*	1,86%	1,86%
	b. NPF *net*	1,04%	1,13%
3.	PPA produktif terhadap aktiva produktif	1,42%	1,45%
4.	Pemenuhan PPA produktif	109,99%	101,72%
III.	**Rentabilitas**		
1.	ROA	1,27%	1,37%
2.	ROE	13,98%	11,73%
3.	NIM/NCOM *(Net Core Operational Margin)*	9,04%	9,51%
4.	OER *(Operational Efficiency Ratio)* (BOPO)	85,03%	83,94%
IV.	**Likuiditas**		
1.	Quick Ratio	21,09%	36,07%
2.	Antar Bank Passiva (SIMA) terhadap DPK	4,35%	9,92%
3.	Deposan Inti terhadap DPK	44,59%	23,32%
4.	FDR	92,58%	97,86%
V.	**Kepatuhan *(Compliance)***		
1.	a. Persentase Pelanggaran BMPK		
	a.1. Pihak Terkait	0,00%	0,00%
	a.2. Pihak Tidak Terkait	0,00%	0,00%
	b. Persentase Pelampauan BMPK		
	b.1. Pihak Terkait	0,00%	0,00%
	b.2. Pihak Tidak Terkait	0,00%	0,00%
2.	GWM Rupiah	5,21%	5,12%
3.	PDN	8,86%	11,62%

LAPORAN SUMBER DAN PENGGUNAAN QARDH
Periode dari 1 Januari s/d 31 Desember 2014 dan 2013
(Dalam jutaan Rupiah)

NO.	POS-POS	2014	2013
1.	**Sumber Dana Kebajikan Pada Awal Periode**	**428**	**78**
2.	**Sumber Dana Kebajikan**		
	a. Infaq dan Shadaqah	163	121
	b. Denda	310	240
	c. Sumbangan/Hibah	-	-
	d. Pendapatan Non Halal	1	121
	e. Lainnya	-	-
	Total Sumber Dana	**474**	**482**
3.	**Penggunaan Dana Kebajikan**		
	a. Disalurkan ke Lembaga Lain	-	-
	b. Sumbangan	-	-
	c. Lainnya	899	132
	Total Penggunaan	**899**	**132**
4.	**Kenaikan (Penurunan) Sumber atas Penggunaan**	**(425)**	**350**
5.	**Sumber Dana Kebajikan Pada Akhir Periode**	**3**	**428**

PENGURUS BANK

DEWAN KOMISARIS :
Komisaris Utama : Subarjo Joyosumarto
Komisaris : Harisman
Komisaris : Imam Budi Sarjito

DIREKSI :
President Director : Dinno Indiano
Director : Acep Riana Jayaprawira
Director : Imam Teguh Saptono
Director : Junaidi Hisom

DEWAN PENGAWAS SYARIAH

DEWAN PENGAWAS SYARIAH :
Ketua : K.H. Ma'ruf Amin
Anggota : Dr. Hasanuddin M.Ag

PEMILIK BANK

PT Bank Negara Indonesia (Persero) Tbk	99,9%
PT BNI Life	0,1%

Catatan:

1) Penyajian Laporan Keuangan Publikasi pada tanggal dan untuk tahun yang berakhir pada tanggal-tanggal 31 Desember 2014 dan 2013 di atas telah disusun berdasarkan Laporan Keuangan PT Bank BNI Syariah yang telah diaudit oleh Kantor Akuntan Publik Tanudiredja, Wibisana & Rekan - a member firm of PwC Global Network dengan partner penanggung jawab: Albidin, S.E., Ak., CPA yang laporannya tertanggal 4 Februari 2015 menyatakan pendapat Wajar Tanpa Pengecualian.
2) Informasi keuangan di atas, disajikan sesuai dengan hal-hal sebagai berikut :
   a) Peraturan Bank Indonesia No.3/22/PBI/2001 tanggal 13 Desember 2001 tentang "Transparansi Kondisi Keuangan Bank", sebagaimana telah diubah dengan Peraturan Bank Indonesia No. 14/14/PBI/2012 tanggal 18 Oktober 2012 tentang "Transparansi dan Publikasi Laporan Bank" dan peraturan bank Indonesia No.7/50/PBI/2005 tanggal 29 November 2005;
   b) Surat Edaran Bank Indonesia Nomor 7/56/DPbS Tanggal 9 Desember 2005 tentang Laporan Tahunan, Laporan Keuangan Publikasi Triwulanan dan Bulanan serta Laporan Tertentu dari Bank yang disampaikan kepada Bank Indonesia, sebagaimana telah diubah dengan Surat Edaran Bank Indonesia No. 8/11/DPbS Tanggal 7 Maret 2006
3) Nilai tukar mata uang asing untuk 1 USD per tanggal 31 Desember 2014 dan 31 Desember 2013 adalah masing-masing sebesar Rp12.385,00 dan Rp12.170,00

Jakarta, 9 Februari 2015

S.E. & O
PT Bank BNI Syariah

Direksi

Dinno Indiano
President Director

Acep R. Jayaprawira
Director

1st Rank — Kategori • Bank Umum Syariah Buku 2 • The Most Reliable Bank — Indonesia Banking Award 2014

Best Syariah 2014 — Kategori Bank Syariah Aset lebih dari 10 T — Majalah Investor

Indonesia Middle Class Moslem Brand Champion 2014 • Sharia Savings • KPR Sharia — SWA Network

Predikat "Sangat Bagus" — Kategori Bank Syariah — Infobank Sharia Finance Award 2014

1st Rank — Digital Brand • KPR Syariah • Deposito Syariah — Infobank Digital Award

1st Rank — The Most Prudent Islamic Full Fledge Bank (BUKU 2) — The 10th Islamic Finance Award

1st Rank Bank Umum Syariah buku 2 — The Most Reliable Bank — Indonesia Banking Award 2014

1st Rank Bank Syariah buku 2 — The Best CEO Leadership Bank Syariah non Tbk — Anugerah Perbankan Indonesia 2014

The Most Favourite Bank — Sharia Financing — Housing Estate Favourite KPR Award 2014

Juara 1 — Kategori Private Keuangan Non Listed — Annual Report Award 2013

iB Perbankan Syariah | 500046 BNI Call | Hasanah Debit | @BNISyariah | PT Bank BNI Syariah | AYO ke BANK | HASANAH Titik! | BNI Syariah — Memberikan yang Terbaik Sesuai Kaidah

LAPORAN KEUANGAN
PT Bank BNI Syariah

www.bnisyariah.co.id

ASET (Dalam Rp) — 19,49 T Desember 2014 — NAIK 18,09% — 23,02 T Desember 2015

DPK (Dalam Rp) — 16,25 T Desember 2014 — NAIK 18,94% — 19,32 T Desember 2015

PEMBIAYAAN (Dalam Rp) — 15,04 T Desember 2014 — NAIK 18,09% — 17,77 T Desember 2015

LABA BERSIH (Dalam Rp) — 163,25 M Desember 2014 — NAIK 39,98% — 228,53 M Desember 2015

LAPORAN POSISI KEUANGAN (NERACA)
Per 31 Desember 2015 dan 31 Desember 2014 (Dalam Jutaan Rupiah)

No.	POS-POS	31 Des 2015	31 Des 2014
	ASET		
1	Kas	145,966	153,331
2	Penempatan Pada Bank Indonesia	2,583,736	1,851,201
3	Penempatan Pada Bank Lain	135,226	412,351
4	Tagihan Spot Dan Forward	-	-
5	Surat Berharga Dimiliki	2,301,687	1,884,213
6	Tagihan atas Surat Berharga yang dibeli dengan janji dijual kembali (reverse repo)	-	-
7	Tagihan Akseptasi	-	-
8	Piutang		
	a. Piutang Murabahah	21,774,588	18,434,132
	b. Pendapatan Margin Murabahah Yang Ditangguhkan -/-	(8,288,117)	(6,956,633)
	c. Piutang Istishna'	-	-
	d. Pendapatan Margin Istishna yang Ditangguhkan -/-	-	-
	e. Piutang Qardh	580,340	657,116
	f. Piutang Sewa	1,856	3,237
9	Pembiayaan Bagi Hasil		
	a. Mudharabah	1,279,950	1,041,245
	b. Musyarakah	2,168,804	1,430,590
	c. Lainnya	-	-
10	Pembiayaan Sewa		
	a. Aset Ijarah	729,323	893,891
	b. Akumulasi Penyusutan /Amortisasi -/-	(481,648)	(459,421)
	c. Cadangan Kerugian Penurunan Nilai -/-	-	-
11	Penyertaan	-	-
12	Cadangan Kerugian Penurunan Nilai Aset Produktif		
	a. Individual	(48,561)	(3,499)
	b. Kolektif	(335,403)	(256,618)
13	Aset Tidak Berwujud	23,931	18,254
	Akumulasi Amortisasi -/-	(12,977)	(7,862)
14	Salam	-	-
15	Aset Istishna' Dalam Penyelesaian	-	-
	Termin Istishna' -/-	-	-
16	Aset Tetap Dan Inventaris	274,946	201,390
	Akumulasi Penyusutan-/-	(126,141)	(100,892)
17	Properti Terbengkalai	-	-
18	Aset Yang Diambil Alih	-	-
19	Rekening Tunda	4,671	4,089
20	Aset Antar Kantor1)		
	a. Kegiatan Operasional Di Indonesia	-	-
	b. Kegiatan Operasional Di Luar Indonesia	-	-
21	Cadangan Kerugian Penurunan Nilai Aset Lainnya -/-	-	-
22	Persediaan	-	-
23	Aset Pajak Tangguhan	34,538	22,263
24	Rupa-Rupa Aset	270,952	269,734
	TOTAL ASET	**23,017,667**	**19,492,112**
	LIABILITAS DAN EKUITAS		
	LIABILITAS		
1	Dana Simpanan Wadiah		
	a. Giro	1,070,897	1,416,085
	b. Tabungan	1,709,839	1,147,880
2	Dana Investasi Non Profit Sharing		
	a. Giro	436,296	-
	b. Tabungan	5,700,830	4,809,187
	c. Deposito	10,404,894	8,873,253
3	Liabilitas Kepada Bank Indonesia	-	-
4	Liabilitas Kepada Bank Lain	540,272	877,445
5	Liabilitas Spot dan Forward	-	-
6	Surat Berharga Diterbitkan	500,000	-
7	Liabilitas Akseptasi	-	-
8	Pembiayaan Diterima	-	-
9	Setoran Jaminan	25,574	16,362
10	Liabilitas Antar Kantor		
	a. Kegiatan Operasional Di Indonesia	-	-
	b. Kegiatan Operasional Di Luar Indonesia	-	-
11	Kewajiban Pajak Tangguhan	-	-
12	Rupa-Rupa Kewajiban	413,407	401,900
13	Dana Investasi Profit Sharing	-	-
	TOTAL LIABILITAS	**20,802,009**	**17,542,112**
	EKUITAS		
14	Modal disetor		
	a. Modal dasar	4,004,000	4,004,000
	b. Modal yang belum disetor -/-	(2,502,500)	(2,502,500)
	c. Saham yang dibeli kembali (treasury stock) -/-	-	-
15	Tambahan modal disetor		
	a. Agio	-	-
	b. Disagio -/-	-	-
	c. Modal sumbangan	-	-
	d. Dana setoran modal	-	-
	e. Lainnya	-	-
16	Pendapatan (kerugian) komprehensif lainnya		
	a. Penyesuaian akibat penjabaran laporan keuangan dalam mata uang asing	-	-
	b. Keuntungan (kerugian) dari perubahan nilai aset keuangan dalam kelompok tersedia untuk dijual	-	-
	c. Bagian efektif lindung nilai arus kas	-	-
	d. Selisih penilaian kembali aset tetap	43,838	-
	e. Bagian pendapatan komprehensif lain dari entitas asosiasi	-	-
	f. Keuntungan (kerugian) aktuarial program manfaat pasti	(6,705)	-
	g. Pajak penghasilan terkait dengan laba komprehensif lain	-	-
	h. Lainnya	-	-
17	Selisih kuasi reorganisasi	-	-
18	Selisih restrukturisasi entitas sepengendali	-	-
19	Ekuitas lainnya	-	-
20	Cadangan		
	a. Cadangan umum	70,000	40,000
	b. Cadangan tujuan	-	-
21	Laba/rugi		
	a. Tahun-tahun lalu	378,500	245,249
	b. Tahun berjalan	228,525	163,251
	TOTAL EKUITAS YANG DAPAT DIATRIBUSIKAN KEPADA PEMILIK	**2,215,658**	**1,950,000**
22	Kepentingan non pengendali	-	-
	TOTAL EKUITAS	**2,215,658**	**1,950,000**
	TOTAL LIABILITAS DAN EKUITAS	**23,017,667**	**19,492,112**

LAPORAN DISTRIBUSI BAGI HASIL
Per 31 Desember 2015 (Dalam jutaan rupiah)

INDIKATOR	Saldo Rata-rata	Pendapatan yang akan dibagihasilkan	Porsi Pemilik Dana: Nisbah	Porsi Pemilik Dana: Jumlah Bonus dan Bagi Hasil	Porsi Pemilik Dana: Indikasi *Rate of Return*
	A	B	C	D = B X C	E
A. PENYALURAN DANA	**16,499,444**	**46,258**			
B. PENGHIMPUNAN DANA					
1. Giro Wadiah					
a. Bank	39,953	24		2	0.07%
b. Non Bank	1,171,123	885		89	0.09%
2. Giro Mudharabah					
a. Bank	5,484	52	3%	2	0.34%
b. Non Bank	460,477	3,905	3%	117	0.31%
3. Tabungan Wadiah					
a. Bank	-	-		-	-
b. Non Bank	1,346,011	-		-	0.00%
4. Tabungan Mudharabah					
a. Bank	-	-	-	-	-
b. Non Bank	5,185,216	48,391	30%	14,517	3.36%
5. Deposito Mudharabah					
a. Bank					
- 1 Bulan	-	-	-	-	-
- 3 Bulan	-	-	-	-	-
- 6 Bulan	-	-	-	-	-
- 12 Bulan	-	-	-	-	-
b. Non Bank					
- 1 Bulan	6,778,480	60,064	49%	29,431	5.21%
- 3 Bulan	754,079	5,624	51%	2,868	4.56%
- 6 Bulan	424,635	3,337	53%	1,769	5.00%
- 12 Bulan	2,670,637	25,050	55%	13,777	6.19%
TOTAL	**18,836,095**	**147,332**		**62,572**	

LAPORAN LABA RUGI KOMPREHENSIF
Per 1 Januari s/d 31 Desember 2015 dan 2014 (Dalam Jutaan Rupiah)

No.	POS-POS	31 Des 2015	31 Des 2014
	PENDAPATAN DAN BEBAN OPERASIONAL		
	A. Pendapatan dan Beban Operasional dari Penyaluran Dana		
1	**Pendapatan Penyaluran Dana**	**2,435,360**	**2,033,110**
	a. Rupiah	2,404,873	2,016,797
	i. Pendapatan dari piutang	1,834,945	1,531,942
	- Murabahah	1,741,998	1,440,710
	- Istishna'	-	-
	- Ujrah	92,947	91,232
	ii. Pendapatan dari Bagi Hasil	295,164	231,880
	- Mudharabah	139,302	99,232
	- Musyarakah	155,862	132,648
	iii. Lainnya	274,764	252,975
	b. Valuta asing	30,487	16,313
	i. Pendapatan dari piutang	11,946	9,550
	- Murabahah	11,946	9,550
	- Istishna'	-	-
	- Ujrah	-	-
	ii. Pendapatan dari Bagi Hasil	13,228	3,589
	- Mudharabah	-	-
	- Musyarakah	13,228	3,589
	iii. Lainnya	5,313	3,174
2	**Bagi Hasil Untuk Pemilik Dana Investasi**	**846,069**	**691,445**
	a. Rupiah	838,590	689,006
	i. Non Profit Sharing	838,590	689,006
	ii. Profit Sharing	-	-
	b. Valuta asing	7,479	2,439
	i. Non Profit Sharing	7,479	2,439
	ii. Profit Sharing	-	-
3	**Pendapatan setelah distribusi bagi hasil**	**1,589,291**	**1,341,665**
	B. Pendapatan dan Beban Operasional selain Penyaluran Dana		
1	**Pendapatan Operasional lainnya**	**137,828**	**144,294**
	a. Peningkatan nilai wajar aset keuangan	-	-
	i. Surat Berharga	-	-
	ii. Spot dan Forward	-	-
	b. Keuntungan penjualan aset :	-	-
	i. Surat berharga	-	-
	ii. Aset ijarah	-	-
	c. Keuntungan transaksi spot dan forward (realised)	3,074	1,942
	d. Pendapatan bank selaku mudharib dalam mudharabah muqayyadah	-	-
	e. Keuntungan dari penyertaan dengan equity method	-	-
	f. Dividen	-	-
	g. Komisi/provisi/fee dan administrasi	90,156	94,253
	h. Pemulihan atas cadangan kerugian penurunan nilai	39,769	42,861
	i. Pendapatan lainnya	4,829	5,238
2	**Beban Operasional lainnya**	**1,460,278**	**1,264,055**
	a. Beban bonus wadiah	610	16,497
	b. Penurunan nilai wajar aset keuangan :	-	-
	i. Surat berharga	-	-
	ii. Spot dan Forward	-	-
	c. Kerugian penjualan aset :	-	-
	i. Surat berharga	-	-
	ii. Aset ijarah	-	-
	d. Kerugian transaksi spot dan forward (realised)	362	200
	e. Kerugian penurunan nilai aset keuangan (impairment)	261,023	136,107
	i. Surat berharga	966	-
	ii. Pembiayaan berbasis piutang	168,516	105,466
	iii. Pembiayaan berbasis bagi hasil	87,357	27,809
	iv. Aset keuangan lainnya	4,184	2,832
	f. Kerugian terkait risiko operasional *)	15,332	3,947
	g. Kerugian dari penyertaan dengan equity method	-	-
	h. Komisi/provisi/fee dan administrasi	-	-
	i. Kerugian penurunan nilai aset lainnya (non keuangan)	-	-
	j. Beban tenaga kerja	646,364	619,158
	k. Beban promosi	76,357	59,685
	l. Beban lainnya	460,230	428,461
3	**Pendapatan (Beban) Operasional lainnya**	**(1,322,450)**	**(1,119,761)**
	LABA (RUGI) OPERASIONAL	**266,841**	**221,904**
	PENDAPATAN DAN BEBAN NON OPERASIONAL		
1	Keuntungan (kerugian) penjualan aset tetap dan inventaris	6	62
2	Keuntungan (kerugian) penjabaran transaksi valuta asing	20,755	355
3	Pendapatan (beban) non operasional lainnya	20,166	(2,191)
	LABA (RUGI) NON OPERASIONAL	**40,927**	**(1,774)**
	LABA (RUGI) TAHUN BERJALAN	**307,768**	**220,130**
	Pajak penghasilan	(79,243)	(56,879)
	a. Taksiran pajak tahun berjalan	(89,283)	(68,285)
	b. Pendapatan (beban) pajak tangguhan	10,040	11,406
	LABA (RUGI) TAHUN BERJALAN SETELAH PAJAK BERSIH	**228,525**	**163,251**
1	**PENGHASILAN KOMPREHENSIF LAIN**		
	Pos-pos yang tidak akan direklasifikasi ke laba rugi	37,133	-
	a. Keuntungan revaluasi aset tetap	43,838	-
	b. Keuntungan (kerugian) aktuarial program imbalan pasti	(8,940)	-
	c. Bagian pendapatan komprehensif lain dari entitas asosiasi	-	-
	d. Lainnya	-	-
	e. Pajak penghasilan terkait pos-pos yang tidak akan direklasifikasi ke laba rugi	2,235	-
2	Pos-pos yang akan direklasifikasi ke laba rugi	-	-
	a. Penyesuaian akibat penjabaran laporan keuangan dalam mata uang	-	-
	b. Keuntungan (kerugian) dari perubahan nilai aset keuangan dalam kelompok tersedia untuk dijual	-	-
	c. Bagian efektif dari lindung nilai arus kas	-	-
	d. Lainnya	-	-
	e. Pajak penghasilan terkait pos-pos yang akan direklasifikasi ke laba rugi	-	-
	PENGHASILAN KOMPREHENSIF LAIN TAHUN BERJALAN - NET PAJAK PENGHASILAN TERKAIT	37,133	-
	TOTAL LABA (RUGI) KOMPREHENSIF TAHUN BERJALAN	**265,658**	**163,251**
	Laba yang dapat diatribusikan kepada :		
	PEMILIK	228,525	163,251
	KEPENTINGAN NON PENGENDALI		
	TOTAL LABA TAHUN BERJALAN	228,525	163,251
	Total Penghasilan Komprehensif Lain yang dapat diatribusikan kepada :		
	PEMILIK	265,658	163,251
	KEPENTINGAN NON PENGENDALI		
	TOTAL LABA KOMPREHENSIF TAHUN BERJALAN	265,658	163,251
	DIVIDEN	-	-

LAPORAN TRANSAKSI SPOT DAN FORWARD
Per 31 Desember 2015

TRANSAKSI	BANK: Nilai Notional	Tujuan: Bukan Hedging	Tujuan: Hedging	Tagihan dan Liabilitas: Tagihan	Tagihan dan Liabilitas: Liabilitas
A. Terkait dengan Nilai Tukar					
1. Spot	-	-	-	-	-
2. Forward	-	-	-	-	-
3. Lainnya	-	-	-	-	-
B. Lainnya	-	-	-	-	-
Jumlah	-	-	-	-	-

LAPORAN PERHITUNGAN KEWAJIBAN PENYEDIAAN MODAL MINIMUM (KPMM)
Per 31 Desember 2015 dan 2014 (Dalam Jutaan Rupiah)

No.	KETERANGAN	31 Des 2015	31 Des 2014
I.	**KOMPONEN MODAL**		
	A. MODAL INTI	**2,064,262**	**1,868,375**
	1 Modal Disetor	1,501,500	1,501,500
	2 Cadangan Tambahan Modal *(Disclosed Reserves)*		
	a. Agio Saham	-	-
	b. Disagio (-/-)	-	-
	c. Modal Sumbangan	-	-
	d. Cadangan Umum dan Tujuan	70,000	40,000
	e. Laba tahun-tahun lalu setelah diperhitungkan pajak	378,499	245,250
	f. Rugi tahun-tahun lalu (-/-)	-	-
	g. Laba tahun berjalan setelah diperhitungkan pajak (50%)	114,263	81,625
	h. Rugi tahun berjalan (-/-)	-	-
	i. Selisih penjabaran laporan keuangan Kantor Cabang Luar Negeri		
	1) Selisih Lebih	-	-
	2) Selisih Kurang (-/-)	-	-
	j. Dana Setoran Modal	-	-
	k. Penurunan nilai Penyertaan pada portofolio tersedia untuk dijual (-/-)	-	-
	L. Selisih kurang antara PPA aset produktif dan CKPN aset produktif (-/-)	-	-
	M. PPA aset non produktif -/-	-	-
	3 Goodwill (-/-)	-	-
	B. MODAL PELENGKAP (Maks. 100% dari Modal Inti)	**189,919**	**135,983**
	1 Selisih Penilaian Kembali Aktiva Tetap	43,838	-
	2 Cadangan Umum Penyisihan Penghapusan Aktiva Produktif/PPAP (maks. 1,25% dari ATMR)	146,081	135,983
	3 Modal Pinjaman	-	-
	4 Investasi Subordinasi (maks. 50% dari Modal Inti)	-	-
	5 Peningkatan nilai penyertaan pada portofolio tersedia untuk dijual (45%)	-	-
	C. MODAL PELENGKAP TAMBAHAN	-	-
	1 Modal Inti yang dialokasikan untuk Risiko Pasar	-	-
	2 Modal Pelengkap yang tidak digunakan untuk Risiko Penyaluran Dana	-	-
	3 Investasi Subordinasi untuk Risiko Pasar	-	-
	4 Jumlah Modal Pelengkap Tambahan (1 s.d 3)	-	-
	5 Jumlah Modal Pelengkap Tambahan yang memenuhi kriteria untuk Risiko Pasar	-	-
II.	**TOTAL MODAL INTI DAN MODAL PELENGKAP (A+B)**	**2,254,181**	**2,004,358**
III.	**TOTAL MODAL INTI, MODAL PELENGKAP DAN MODAL PELENGKAP TAMBAHAN (A+B+C)**	**2,254,181**	**2,004,358**
IV.	**PENYERTAAN (-/-)**	-	-
V.	**TOTAL MODAL UNTUK RISIKO KREDIT DAN RISIKO OPERASIONAL (II - IV)**	**2,254,181**	**2,004,358**
VI.	**TOTAL MODAL UNTUK RISIKO KREDIT, RISIKO PASAR DAN RISIKO OPERASIONAL (III - IV)**	**2,254,181**	**2,004,358**
VII.	**AKTIVA TERTIMBANG MENURUT RISIKO (ATMR) UNTUK RISIKO KREDIT**	**12,414,816**	**10,686,023**
VIII.	**AKTIVA TERTIMBANG MENURUT RISIKO (ATMR) UNTUK RISIKO PASAR**	**32,478**	**192,597**
IX.	**AKTIVA TERTIMBANG MENURUT RISIKO (ATMR) UNTUK RISIKO OPERASIONAL**	**2,111,736**	-
X.	**RASIO KEWAJIBAN PENYEDIAAN MODAL MINIMUM YANG TERSEDIA UNTUK RISIKO KREDIT DAN RISIKO OPERASIONAL (V:(VII + IX))**	**15.52%**	**18.76%**
XI.	**RASIO KEWAJIBAN PENYEDIAAN MODAL MINIMUM YANG TERSEDIA UNTUK RISIKO KREDIT, RISIKO PASAR DAN RISIKO OPERASIONAL (VI:(VII + VIII + IX))**	**15.48%**	**18.43%**
XII.	**RASIO KEWAJIBAN PENYEDIAAN MODAL MINIMUM YANG DIWAJIBKAN**	**9.38%**	**8.00%**

LAPORAN KOMITMEN DAN KONTIJENSI
Per 31 Desember 2015 dan 31 Desember 2014 (Dalam Jutaan Rupiah)

No.	POS-POS	31 Des 2015	31 Des 2014
I.	**TAGIHAN KOMITMEN**		
	1. Fasilitas pembiayaan yang belum ditarik		
	a. Rupiah	-	-
	b. Valuta Asing	-	-
	2. Posisi pembelian spot dan forward yang masih berjalan	-	-
	3. Lainnya	-	-
II.	**KEWAJIBAN KOMITMEN**		
	1. Fasilitas Pembiayaan kepada nasabah yang belum ditarik		
	a. Committed		
	i. Rupiah	-	-
	ii. Valuta Asing	-	-
	b. Uncommitted		
	i. Rupiah	-	-
	ii. Valuta Asing	-	-
	2. Fasilitas pembiayaan kepada bank lain yang belum ditarik		
	a. Committed		
	i. Rupiah	-	-
	ii. Valuta Asing	-	-
	b. Uncommitted		
	i. Rupiah	-	-
	ii. Valuta Asing	-	-
	3. Irrevocable L/C yang masih berjalan		
	a. L/C luar negeri	-	-
	b. L/C dalam negeri	-	-
	4. Posisi penjualan spot dan forward yang masih berjalan	-	-
	5. Lainnya	1,035,823	815,949
III.	**TAGIHAN KONTIJENSI**		
	1. Garansi yang diterima		
	i. Rupiah	3,767	2,835
	ii. Valuta Asing	-	-
	2. Pendapatan dalam penyelesaian		
	a. Murabahah	44,882	31,894
	b. Istishna	-	-
	c. Sewa	541	234
	d. Bagi hasil	1,263	989
	e. Lainnya	-	-
	3. Lainnya	5,952	4,827
IV.	**KEWAJIBAN KONTIJENSI**		
	1. Garansi yang diberikan		
	i. Rupiah	39,631	17,694
	ii. Valuta Asing	45,128	30,183
	2. Lainnya	-	-

LAPORAN RASIO KEUANGAN
Per 31 Desember 2015 dan 2014

No.	RASIO	31 Des 2015	31 Des 2014
	RASIO KINERJA		
1.	Kewajiban Pemenuhan Modal Minimum (KPMM)	15.48%	18.43%
2.	Aset produktif bermasalah dan aset non produktif bermasalah terhadap total aset produktif dan aset non produktif	2.35%	1.61%
3.	Aset produktif bermasalah terhadap total aset produktf	2.23%	1.62%
4.	Cadangan Kerugian Penurunan Nilai (CKPN) aset keuangan terhadap aset produktif	1.90%	1.50%
5.	NPF Gross	2.53%	1.86%
6.	NPF Net	1.46%	1.04%
7.	Return On Assets (ROA)	1.43%	1.27%
8.	Return On Equity (ROE)	11.39%	10.83%
9.	Net Imbalan (NI)	8.25%	8.15%
10.	Net Operating Margin (NOM)	0.67%	0.48%
11.	Biaya Operasional terhadap Pendapatan Operasional (BOPO)	89.63%	89.80%
12.	Pembiayaan bagi hasil terhadap total pembiayaan	19.41%	16.43%
13.	Financing to Deposit Ratio (FDR)	91.94%	92.60%
	KEPATUHAN *(Compliance)*		
1.	a. Persentase Pelanggaran BMPD		
	a.1. Pihak Terkait	0.00%	0.00%
	a.2. Pihak Tidak Terkait	0.00%	0.00%
	b. Persentase Pelampauan BMPD		
	b.1. Pihak Terkait	0.00%	0.00%
	b.2. Pihak Tidak Terkait	0.00%	0.00%
2.	GWM Rupiah		
	a. GWM utama rupiah	5.15%	5.21%
	b. GWM valuta asing	3.27%	3.96%
3.	Posisi Devisa Neto (PDN) secara keseluruhan	3.52%	8.86%

LAPORAN SUMBER DAN PENYALURAN DANA ZAKAT
Per 31 Desember 2015 dan 31 Desember 2014 (Dalam jutaan rupiah)

No.	URAIAN	31 Des 2015	31 Des 2014
1.	Saldo awal dana zakat	5,524	4,538
2.	Dana zakat yang berasal dari :		
	a. Internal BUS	7,701	5,524
	b. Eksternal BUS	7,262	6,355
3.	Penyaluran dana zakat kepada entitas pengelola zakat		
	a. Lembaga Amil Zakat	12,786	10,893
	b. Badan Amil Zakat	-	-
4.	Kenaikan (penurunan) dana zakat	2,177	986
5.	Saldo akhir dana zakat	7,701	5,524

CADANGAN PENYISIHAN KERUGIAN
Per 31 Desember 2015 dan 2014 (Dalam Jutaan Rupiah)

No.	POS-POS	2015 CKPN Individual	2015 CKPN Kolektif	2015 PPA wajib Dibentuk Umum	2015 PPA wajib Dibentuk Khusus	2014 CKPN Individual	2014 CKPN Kolektif	2014 PPA wajib Dibentuk Umum	2014 PPA wajib Dibentuk Khusus
1.	Penempatan pada bank lain	-	907	907	-	-	3,698	3,698	-
2.	Tagihan spot dan forward	-	-	-	-	-	-	-	-
3.	Surat berharga dimiliki	-	2,586	2,586	-	-	1,656	1,656	-
4.	Tagihan akseptasi	-	-	-	-	-	-	-	-
5.	Piutang Murabahah	48,561	219,610	125,891	132,276	3,499	181,878	107,707	53,231
6.	Piutang Istishna'	-	-	-	-	-	-	-	-
7.	Piutang Qardh	-	21,134	5,168	15,942	-	18,769	5,983	12,786
8.	Piutang Sewa	-	1,219	-	1,219	-	481	-	481
9.	Pembiayaan Mudharabah	-	21,268	12,471	8,798	-	24,549	9,990	14,559
10.	Pembiayaan Musyarakah	-	68,679	19,781	30,129	-	25,587	12,933	12,654
11.	Pembiayaan Lainnya	-	-	-	-	-	-	-	-
12.	Penyertaan	-	-	-	-	-	-	-	-
13.	Penyertaan modal sementara	-	-	-	-	-	-	-	-
14.	Komitmen dan Kontijensi	-	4,521	4,521	-	-	479	479	-

LAPORAN KUALITAS ASET PRODUKTIF DAN INFORMASI LAINNYA
Per 31 Desember 2015 dan 31 Desember 2014 (Dalam Jutaan Rupiah)

No.	POS-POS	2015 L	2015 DPK	2015 KL	2015 D	2015 M	2015 Jumlah	2014 L	2014 DPK	2014 KL	2014 D	2014 M	2014 Jumlah
I.	**PIHAK TERKAIT**												
1.	Penempatan pada Bank lain												
	a. Rupiah	47,616	-	-	-	-	47,616	69,225	-	-	-	-	69,225
	b. Valuta asing	87,610	-	-	-	-	87,610	132,190	-	-	-	-	132,190
2.	Tagihan spot dan forward												
	a. Rupiah	-	-	-	-	-	-	-	-	-	-	-	-
	b. Valuta asing	-	-	-	-	-	-	-	-	-	-	-	-
3.	Surat berharga dimiliki												
	a. Rupiah	1,974,264	-	-	-	-	1,974,264	1,664,592	-	-	-	-	1,664,592
	b. Valuta asing	138,313	-	-	-	-	138,313	124,326	-	-	-	-	124,326
4.	Tagihan akseptasi	-	-	-	-	-	-	-	-	-	-	-	-
5.	Pembiayaan berbasis piutang dan sewa												
	a.1 Nasabah Usaha Mikro, Kecil dan Menengah												
	i. Rupiah	6,035	-	-	-	-	6,035	-	-	-	-	-	-
	ii. Valuta asing	-	-	-	-	-	-	-	-	-	-	-	-
	a.2 Bukan nasabah UMKM												
	i. Rupiah	37,888	-	-	-	-	37,888	28,911	400	-	-	-	29,311
	ii. Valuta asing	-	-	-	-	-	-	-	-	-	-	-	-
	b. Pembiayaan yang direstrukturisasi												
	i. Rupiah	-	-	-	-	-	-	-	-	-	-	-	-
	ii. Valuta asing	-	-	-	-	-	-	-	-	-	-	-	-
	c. Pembiayaan properti	32,060	-	-	-	-	32,060	21,172	217	-	-	-	21,389
6.	Pembiayaan bagi hasil												
	a.1 Nasabah Usaha Mikro, Kecil dan Menengah												
	i. Rupiah	-	-	-	-	-	-	-	-	-	-	-	-
	ii. Valuta asing	-	-	-	-	-	-	-	-	-	-	-	-
	a.2 Bukan nasabah UMKM												
	i. Rupiah	93,089	-	-	-	-	93,089	63,212	-	-	-	-	63,212
	ii. Valuta asing	-	-	-	-	-	-	-	-	-	-	-	-
	b. Pembiayaan yang direstrukturisasi												
	i. Rupiah	-	-	-	-	-	-	-	-	-	-	-	-
	ii. Valuta asing	-	-	-	-	-	-	-	-	-	-	-	-
	c. Pembiayaan properti	-	-	-	-	-	-	-	-	-	-	-	-
7.	Penyertaan	-	-	-	-	-	-	-	-	-	-	-	-
8.	Penyertaan modal sementara	-	-	-	-	-	-	-	-	-	-	-	-
9.	Komitmen dan kontinjensi												
	a. Rupiah	-	-	-	-	-	-	-	-	-	-	-	-
	b. Valuta asing	-	-	-	-	-	-	-	-	-	-	-	-
10.	Aset yang diambil alih	-	-	-	-	-	-	-	-	-	-	-	-
II.	**PIHAK TIDAK TERKAIT**												
1.	Penempatan pada Bank lain												
	a. Rupiah	-	-	-	-	-	-	210,936	-	-	-	-	210,936
	b. Valuta asing	-	-	-	-	-	-	-	-	-	-	-	-
2.	Tagihan spot dan forward												
	a. Rupiah	-	-	-	-	-	-	-	-	-	-	-	-
	b. Valuta asing	-	-	-	-	-	-	-	-	-	-	-	-
3.	Surat berharga dimiliki												
	a. Rupiah	189,110	-	-	-	-	189,110	95,295	-	-	-	-	95,295
	b. Valuta asing	-	-	-	-	-	-	-	-	-	-	-	-
4.	Tagihan akseptasi	-	-	-	-	-	-	-	-	-	-	-	-
5.	Pembiayaan berbasis piutang dan sewa												
	a.1 Nasabah Usaha Mikro, Kecil dan Menengah												
	i. Rupiah	2,104,125	167,682	25,836	26,533	82,011	2,406,187	2,113,726	151,276	28,156	20,576	45,443	2,359,177
	ii. Valuta asing	-	-	-	-	-	-	-	-	-	-	-	-
	a.2 Bukan nasabah UMKM												
	i. Rupiah	11,054,099	475,289	42,799	38,872	114,930	11,725,989	9,519,949	413,681	28,118	24,806	72,808	10,059,362
	ii. Valuta asing	140,243	-	-	-	-	140,243	124,472	-	-	-	-	124,472
	b. Pembiayaan yang direstrukturisasi												
	i. Rupiah	846,598	159,901	20,798	14,494	43,691	1,085,482	96,942	57,056	9,965	2,838	17,066	183,867
	ii. Valuta asing	20,754	-	-	-	-	20,754	-	-	-	-	-	-
	c. Pembiayaan properti	7,749,528	421,450	35,758	29,503	104,408	8,340,647	6,339,848	328,289	22,259	15,272	65,512	6,771,180
6.	Pembiayaan bagi hasil												
	a.1 Nasabah Usaha Mikro, Kecil dan Menengah												
	i. Rupiah	1,243,578	38,101	7,595	6,377	43,721	1,339,372	1,182,739	50,158	7,415	12,645	40,811	1,293,768
	ii. Valuta asing	-	-	-	-	-	-	-	-	-	-	-	-
	a.2 Bukan nasabah UMKM												
	i. Rupiah	1,668,937	66,238	58,522	-	3,003	1,796,700	941,566	71,719	-	-	-	1,013,285
	ii. Valuta asing	219,593	-	-	-	-	219,593	101,570	-	-	-	-	101,570
	b. Pembiayaan yang direstrukturisasi												
	i. Rupiah	273,605	71,161	514	1,924	16,885	364,089	11,608	6,013	3,901	2,126	382	24,030
	ii. Valuta asing	1,159	-	-	-	-	1,159	-	-	-	-	-	-
	c. Pembiayaan properti	328,303	6,338	1,290	1,288	14,975	352,194	221,548	13,360	-	200	4,375	239,483
7.	Penyertaan	-	-	-	-	-	-	-	-	-	-	-	-
8.	Penyertaan modal sementara	-	-	-	-	-	-	-	-	-	-	-	-
9.	Komitmen dan kontinjensi												
	a. Rupiah	38,989	642	-	-	-	39,631	17,665	29	-	-	-	17,694
	b. Valuta asing	19,073	-	26,055	-	-	45,128	30,183	-	-	-	-	30,183
10.	Aset yang diambil alih	-	-	-	-	-	-	-	-	-	-	-	-
III.	**INFORMASI LAIN**												
1.	Total aset bank yang dijaminkan :												
	a. Pada Bank Indonesia						-						-
	b. Pada pihak lain						-						-
2.	Total CKPN aset keuangan atas aset produktif						383,964						260,117
3.	Total PPA yang wajib dibentuk atas aset produktif						355,168						235,678
4.	Persentase pembiayaan kepada UMKM terhadap total pembiayaan						21.12%						24.28%
5.	Persentase pembiayaan kepada Usaha Mikro Kecil (UMK) terhadap total pembiayaan						6.44%						8.61%
6.	Persentase jumlah nasabah UMKM terhadap total nasabah						15.89%						15.63%
7.	Persentase jumlah nasabah Usaha Mikro Kecil (UMK) terhadap total nasabah						13.09%						13.10%
8.	Lainnya												
	a. Aset produktif yang dihapus buku						816,453						704,325
	b. Aset produktif yang dihapus buku yang dipulihkan atau berhasil ditagih						185,283						168,575
	c. Aset produktif yang dihapustagih						-						-
	d. Penerusan dana investasi terikat						-						-

LAPORAN ARUS KAS
Per 1 Januari s/d 31 Desember 2015 dan 2014 (Dalam Jutaan Rupiah)

No.	ARUS KAS	31 Des 2015	31 Des 2014
	ARUS KAS DARI AKTIVITAS OPERASI		
1	Penerimaan pendapatan pengelolaan dana	2,405,972	2,026,430
2	Pembayaran bagi hasil dana Syirkah temporer	(851,468)	(624,046)
3	Penerimaan pendapatan administrasi	90,711	98,508
4	Pembayaran beban operasional lainnya	(1,091,562)	(939,913)
5	Penerimaan dari pembiayaan dan piutang yg di hapusbukukan	35,746	42,034
6	Pembayaran pajak	(109,795)	(53,619)
7	Pembayaran zakat	(12,786)	(10,893)
8	Pembayaran dana Kebajikan	(608)	(899)
9	Pembayaran / penerimaan (beban)/ pendapatan non operasional- bersih	(4,777)	3,272
10	**Arus kas Sebelum perubahan dalam aset dan liabilitas operasi**	**461,433**	**540,874**
	Perubahan dalam aset dan liabilitas operasi		
11	Penurunan/(kenaikan) aset operasi:		
	• Penempatan pada bank lain	10,936	(5,705)
	• Piutang murabahah	(2,053,399)	(3,405,062)
	• Pinjaman qardh	39,231	(5,771)
	• Pembiayaan musyarakah	(759,237)	(319,863)
	• Pembiayaan mudharabah	(264,903)	(319,440)
	• Aset yang diperoleh untuk ijarah	186,795	169,354
	• Aset lain-lain	(9,593)	2,941
12	Kenaikan/(penurunan) liabilitas operasi:		
	• Liabilitas segera	16,682	(49,139)
	• Simpanan	216,771	273,366
	• Simpanan dari bank lain	(13,789)	(1,117,412)
	• Liabilitas lain-lain	10,134	(55,399)
	• Kenaikan dana syirkah temporer	2,533,939	4,892,413
13	**Kas bersih diperoleh dari/ (digunakan untuk) aktivitas operasi**	**375,000**	**601,157**
	ARUS KAS DARI AKTIVITAS INVESTASI		
1	Perolehan aset tetap	(42,208)	(39,232)
2	Penjualan aset tetap	16	1,448
3	Penerimaan dari sukuk yang telah jatuh tempo diukur pada biaya perolehan	97,000	110,000
4	Pembelian sukuk yang diukur pada biaya perolehan	(498,128)	(750)
5	**Kas bersih diperoleh dari/ (digunakan untuk) aktivitas investasi**	**(443,320)**	**71,466**
	ARUS KAS DARI AKTIVITAS PENDANAAN		
1	Penerbitan saham	-	500,500
2	Penerbitan sukuk	500,000	-
3	Biaya Penerbitan sukuk	(2,864)	-
4	**Kas bersih diperoleh dari/ (digunakan untuk) aktivitas pendanaan**	**497,136**	**500,500**
5	KENAIKAN/(PENURUNAN) BERSIH KAS DAN SETARA KAS	428,816	1,173,123
6	Pengaruh perubahan kurs mata uang asing	28,103	2,828
7	KAS DAN SETARA KAS AWAL TAHUN	2,363,432	1,187,481
8	KAS DAN SETARA KAS AKHIR TAHUN	2,820,351	2,363,432
9	Kas dan setara kas akhir tahun terdiri dari:		
	• Kas	145,965	153,331
	• Giro dan penempatan pada Bank Indonesia dikurang jatuh tempo dalam tiga bulan atau kurang sejak tanggal penempatan	2,583,736	1,851,201
	• Giro pada bank lain	90,650	158,900
	• Penempatan pada bank lain dikurang jatuh tempo dalam tiga bulan atau kurang sejak tanggal penempatan	-	200,000
	JUMLAH	**2,820,351**	**2,363,432**

LAPORAN SUMBER DAN PENGGUNAAN DANA KEBAJIKAN
Per 31 Desember 2015 dan 31 Desember 2014 (Dalam jutaan rupiah)

No.	URAIAN	31 Des 2015	31 Des 2014
1.	Sumber dana kebajikan pada awal periode	3	428
2.	Penerimaan dana kebajikan		
	a. Infaq	143	163
	b. Sedekah	-	-
	c. Pengembalian dana kebajikan produktif	-	-
	d. Denda	188	310
	e. Penerimaan non halal	274	1
	f. Lainnya	-	-
	Total Penerimaan	605	474
3.	Penggunaan dana kebajikan		
	a. Dana kebajikan produktif	-	-
	b. Sumbangan	-	-
	b. Penggunaan lain untuk kepentingan umum	608	899
	Total Penggunaan	608	899
4.	Kenaikan (penurunan) sumber dana kebajikan	(3)	(425)
5.	Sumber dana kebajikan pada akhir periode	-	3

PENGURUS BANK

DEWAN KOMISARIS :
Komisaris Utama : Subarjo Joyosumarto
Komisaris : Harisman
Komisaris : Fero Poerbonegoro

DIREKSI :
President Director : Dinno Indiano
Director : Acep Riana Jayaprawira
Director : Imam Teguh Saptono
Director : Junaidi Hisom

DEWAN PENGAWAS SYARIAH
Ketua : K.H. Ma'ruf Amin
Anggota : Dr. Hasanuddin M.Ag

(Dewan Pengawas Syariah)

PEMILIK BANK

Pemegang Saham Pengendali (PSP) :

1. *Ultimate shareholder* : PT Bank BNI Syariah
   melalui : a. PT Bank Negara Indonesia (Persero) Tbk. : 99.9%
   b. PT BNI Life : 0.1%
2. *Ultimate shareholder* : PT Bank Negara Indonesia (Persero) TBK
   melalui : a. Negara Republik Indonesia : 60.00%
   b. Lainnya (Termasuk Masyarakat) : 40.00%

Pemegang Saham Bukan PSP melalui pasar modal (> 5%) : Tidak Ada
Pemegang Saham Bukan PSP tidak melalui pasar modal (> 5%) : Tidak Ada

Jakarta, 9 Februari 2016
S.E. & O
PT Bank BNI Syariah
Direksi

Dinno Indiano — President Director
Junaidi Hisom — Director

Catatan:

1) Penyajian Laporan Keuangan Publikasi pada tanggal dan untuk tahun yang berakhir pada tanggal 31 Desember 2015 di atas telah disusun berdasarkan Laporan Keuangan PT Bank BNI Syariah yang telah diaudit oleh Kantor Akuntan Publik Tanudiredja, Wibisana, Rintis & Rekan - a member firm of PwC Global Network dengan partner penanggung jawab Drs. M. Jusuf Wibisana, M.Ec., CPA yang laporannya tertanggal 29 Januari 2016 menyatakan pendapat Wajar Tanpa Pengecualian. Penyajian Laporan Keuangan Publikasi pada tanggal dan untuk tahun yang berakhir pada tanggal 31 Desember 2014 di atas telah disusun berdasarkan Laporan Keuangan PT Bank BNI Syariah yang telah diaudit oleh Kantor Akuntan Publik Tanudiredja, Wibisana & Rekan - a member firm of PwC Global Network dengan partner penanggung jawab Albidin, S.E., Ak., CPA yang laporannya tertanggal 4 Februari 2015 menyatakan pendapat Wajar Tanpa Pengecualian.
2) Laporan Keuangan Publikasi di atas disajikan untuk memenuhi Peraturan OJK No. 6 - POJK.03-2015 tentang 31 Maret 2015 tentang Transparansi dan Publikasi Laporan Bank, serta untuk memenuhi Peraturan No. X.K.2, Lampiran Keputusan Ketua Bapepam-LK No. Kep-346/BL/2011 tanggal 5 Juli 2011 tentang Penyampaian Laporan Keuangan Berkala Emiten atau Perusahaan Publik. Informasi Keuangan dan Laporan Arus Kas dalam Laporan Keuangan Publikasi juga disusun sesuai dengan peraturan Bapepam-LK No.VIII.G.7 Lampiran Keputusan Ketua Bapepam-LK No. Kep 347/BL/2012 tanggal 25 Juni 2012.
3) Beberapa akun dalam Laporan Keuangan Publikasi pada tanggal dan untuk tahun yang berakhir pada tanggal 31 Desember 2014 telah direklasifikasi agar sesuai dengan penyajian Laporan Keuangan Publikasi pada tanggal dan untuk tahun yang berakhir pada tanggal 31 Desember 2015.
4) Nilai tukar mata uang asing untuk 1 USD per tanggal 31 Desember 2015 dan 31 Desember 2014 adalah masing-masing sebesar Rp13.785,00 dan Rp 12.385,00

1500046 BNI Call
Hasanah Debit
@BNISyariah
PT Bank BNI Syariah
BNI Syariah — Memberikan yang Terbaik Sesuai Kaidah
Hasanah Titik!
Keuangan Syariah

LAPORAN KEUANGAN PERUSAHAAN INDUK

LAPORAN POSISI KEUANGAN
Per 31 Desember 2015 dan 31 Desember 2014
(Dalam Jutaan Rupiah)

No.	POS-POS	BANK BNI		KONSOLIDASIAN	
		31 Des 2015 (diaudit)	31 Des 2014 (diaudit)	31 Des 2015 (diaudit)	31 Des 2014 (diaudit)
	ASET				
1	Kas	12,743,510	11,279,813	12,890,427	11,435,686
2	Penempatan pada Bank Indonesia	53,594,535	27,786,041	56,178,271	29,637,242
3	Penempatan pada bank lain	14,785,223	12,069,071	17,170,413	13,987,256
4	Tagihan spot dan derivatif	440,701	165,093	440,701	165,093
5	Surat berharga				-
	a. Diukur pada nilai wajar melalui laporan laba/rugi	462,378	60,598	4,160,970	3,030,917
	b. Tersedia untuk dijual	39,768,143	41,163,643	39,691,862	40,927,929
	c. Dimiliki hingga jatuh tempo	5,910,964	6,392,614	10,301,584	8,999,729
	d. Pinjaman yang diberikan dan piutang	1,536,713	733,319	1,536,713	733,319
6	Surat berharga yang dijual dengan janji dibeli kembali (repo)	3,666,938	3,384,521	3,666,938	3,384,521
7	Tagihan atas surat berharga yang dibeli dengan janji dijual kembali (reverse repo)	376,215	6,237,356	376,215	6,237,356
8	Tagihan akseptasi	10,899,801	12,531,441	10,899,801	12,531,441
9	Kredit				-
	a. Diukur pada nilai wajar melalui laporan laba/rugi	-	-	-	-
	b. Tersedia untuk dijual	-	-	-	-
	c. Dimiliki hingga jatuh tempo	-	-	-	-
	d. Pinjaman yang diberikan dan piutang	308,307,475	262,577,901	308,337,559	262,581,360
10	Pembiayaan syariah	-	-	17,410,036	14,778,688
11	Penyertaan	2,153,994	2,153,994	60,500	62,141
12	Cadangan kerugian penurunan nilai aset keuangan -/-				-
	a. Surat berharga	(34,144)	(3,346)	(36,309)	(5,002)
	b. Kredit	(11,677,580)	(6,702,710)	(11,681,064)	(6,708,063)
	c. Lainnya	(127,217)	(87,754)	(131,180)	(94,088)
13	Aset tidak berwujud	-	-	-	-
	Akumulasi amortisasi aset tidak berwujud -/-	-	-	-	-
14	Aset tetap dan inventaris	25,645,918	11,933,154	26,348,670	12,509,791
	Akumulasi penyusutan aset tetap dan inventaris -/-	(5,308,552)	(6,069,538)	(5,592,076)	(6,287,741)
15	Aset non produktif				-
	a. Properti terbengkalai	29,674	5,990	29,674	5,990
	b. Aset yang diambil alih	511,883	166,932	524,590	172,940
	c. Rekening tunda	11,973	12,062	7,046	17,897
	d. Aset antarkantor				-
	i. Melakukan kegiatan operasional di Indonesia	-	-	-	-
	ii. Melakukan kegiatan operasional di luar Indonesia	9,016	153,829	9,016	153,829
16	Cadangan kerugian penurunan nilai dari aset non keuangan -/-	(187,197)	(182,890)	(187,197)	(182,890)
17	Sewa pembiayaan	-	-	-	-
18	Aset pajak tangguhan	1,381,402	598,936	1,465,453	668,314
19	Aset lainnya	13,814,603	7,106,602	14,716,675	7,830,053
	TOTAL ASET	**478,716,369**	**393,466,672**	**508,595,288**	**416,573,708**
	LIABILITAS DAN EKUITAS				
	LIABILITAS				
1	Giro	89,750,903	82,515,695	90,763,359	82,743,186
2	Tabungan	127,654,473	113,821,715	129,364,312	114,969,594
3	Simpanan berjangka	133,876,282	102,683,632	133,809,209	102,552,029
4	Dana investasi revenue sharing	-	-	16,483,905	13,628,621
5	Pinjaman dari Bank Indonesia	464,997	838,055	464,997	838,055
6	Pinjaman dari bank lain	4,329,379	2,492,394	4,697,542	3,176,996
7	Liabilitas spot dan derivatif	1,161,557	661,609	1,161,557	661,609
8	Utang atas surat berharga yang dijual dengan janji dibeli kembali (repo)	3,163,142	2,491,931	3,163,142	2,491,931
9	Utang akseptasi	6,188,258	6,468,603	6,188,258	6,468,603
10	Surat berharga yang diterbitkan	6,870,667	6,158,031	7,366,667	6,158,031
11	Pinjaman yang diterima				-
	a. Pinjaman yang dapat diperhitungkan sebagai modal	-	-	-	-
	b. Pinjaman yang diterima lainnya	22,008,584	10,293,337	22,058,584	10,374,210
12	Setoran jaminan	1,187,080	1,026,890	1,212,653	1,043,253
13	Liabilitas antar kantor				
	a. Melakukan kegiatan operasional di Indonesia	-	-	-	-
	b. Melakukan kegiatan operasional di luar Indonesia	-	-	-	-
14	Liabilitas pajak tangguhan	-	-	-	-
15	Liabilitas lainnya	8,610,817	7,703,484	13,422,881	10,446,282
16	Dana investasi profit sharing	-	-	-	-
	TOTAL LIABILITAS	**405,266,139**	**337,155,376**	**430,157,066**	**355,552,400**
	EKUITAS				
17	Modal disetor	8,304,828	9,054,807	8,304,828	9,054,807
	a. Modal dasar	15,000,000	15,000,000	15,000,000	15,000,000
	b. Modal yang belum disetor -/-	(5,945,193)	(5,945,193)	(5,945,193)	(5,945,193)
	c. Saham yang dibeli kembali (treasury stock) -/-	(749,979)	-	(749,979)	-
18	Tambahan modal disetor				
	a. Agio	14,568,468	14,568,468	14,568,468	14,568,468
	b. Disagio -/-	-	-	-	-
	c. Modal sumbangan	-	-	-	-
	d. Dana setoran modal	-	-	-	-
	e. Lainnya	-	-	-	-
19	Pendapatan (kerugian) komprehensif lainnya				
	a. Penyesuaian akibat penjabaran laporan keuangan dalam mata uang asing	75,502	58,038	75,502	58,038
	b. Keuntungan (kerugian) dari perubahan nilai aset keuangan dalam kelompok tersedia untuk dijual	(1,880,545)	(1,540,530)	(2,518,968)	(1,944,698)
	c. Bagian efektif lindung nilai arus kas	-	-	-	-
	d. Selisih penilaian kembali aset tetap	12,189,957	-	12,189,957	-
	e. Bagian pendapatan komprehensif lain dari entitas asosiasi	-	-	-	-
	f. Keuntungan (kerugian) aktuarial program manfaat pasti	-	-	-	-
	g. Pajak penghasilan terkait dengan laba komprehensif lain	-	-	-	-
	h. Lainnya	-	-	-	-
20	Selisih kuasi reorganisasi	-	-	-	-
21	Selisih restrukturisasi entitas sepengendali	-	-	-	-
22	Ekuitas lainnya	-	-	-	-
23	Cadangan				
	a. Cadangan umum	2,778,412	2,778,412	2,778,412	2,778,412
	b. Cadangan tujuan	5,705,376	3,909,726	5,705,376	3,909,726
24	Laba/rugi				-
	a. Tahun-tahun lalu	23,079,936	16,966,787	23,987,581	17,607,393
	b. Tahun berjalan	8,628,296	10,515,588	9,066,581	10,782,628
	TOTAL EKUITAS YANG DAPAT DIATRIBUSIKAN KEPADA PEMILIK	73,450,230	56,311,296	74,157,737	56,814,774
25	Transaksi dengan non pengendali			2,256,999	2,256,999
26	Kepentingan non pengendali			2,023,486	1,949,535
	TOTAL EKUITAS	**73,450,230**	**56,311,296**	**78,438,222**	**61,021,308**
	TOTAL LIABILITAS DAN EKUITAS	**478,716,369**	**393,466,672**	**508,595,288**	**416,573,708**

LAPORAN LABA RUGI DAN PENGHASILAN KOMPREHENSIF LAIN
Per 1 Januari s/d 31 Desember 2015 dan 2014
(Dalam Jutaan Rupiah)

No.	POS-POS	BANK BNI		KONSOLIDASIAN	
		1 Jan 2015 s/d 31 Des 2015 (diaudit)	1 Jan 2014 s/d 31 Des 2014 (diaudit)	1 Jan 2015 s/d 31 Des 2015 (diaudit)	1 Jan 2014 s/d 31 Des 2014 (diaudit)
	PENDAPATAN DAN BEBAN OPERASIONAL				
A.	**Pendapatan dan Beban Bunga serta Pendapatan Premi dan Beban Klaim**				
1	**Pendapatan bunga**				
	a. Rupiah	31,271,145	28,903,376	33,826,104	30,990,167
	b. Valuta asing	3,017,800	2,743,892	3,068,977	2,759,864
2	**Beban bunga**				
	a. Rupiah	9,474,139	9,185,046	10,299,415	9,905,338
	b. Valuta asing	1,028,111	1,080,569	1,035,470	1,083,303
	Pendapatan (Beban) Bunga Bersih	**23,786,695**	**21,381,653**	**25,560,196**	**22,761,390**
3	**Pendapatan Premi**	**-**	**-**	**3,310,796**	**1,475,506**
4	**Beban Klaim**	**-**	**-**	**2,485,134**	**1,343,033**
	Pendapatan Premi (Beban Klaim) Bersih	**-**	**-**	**825,662**	**132,473**
	Pendapatan (Beban) Bunga Bersih serta Pendapatan Premi (Beban Klaim) Bersih	**23,786,695**	**21,381,653**	**26,385,858**	**22,893,863**
	Pendapatan dan Beban Operasional selain Bunga				
B.	**Pendapatan Operasional Selain Bunga**				
1	a. Peningkatan nilai wajar aset keuangan				
	i. Surat Berharga	-	71,787	-	416,830
	ii. Kredit	-	-	-	-
	iii. Spot dan derivatif	-	463,054	-	463,054
	iv. Aset keuangan lainnya	-	-	-	-
	b. Penurunan nilai wajar liabilitas keuangan	-	-	-	-
	c. Keuntungan penjualan aset keuangan				
	i. Surat Berharga	285,050	343,976	723,580	481,741
	ii. Kredit	-	-	-	-
	iii. Aset keuangan lainnya	-	-	-	-
	d. Keuntungan transaksi spot dan derivatif (realised)	366,807	-	371,368	-
	e. Keuntungan dari penyertaan dengan equity method	-	-	-	-
	f. Dividen	-	-	-	-
	g. Komisi/propisi/ fee dan administrasi	5,600,372	4,704,141	5,539,509	4,642,046
	h. Pemulihan atas cadangan kerugian penurunan nilai	68,178	59,813	68,178	59,813
	i. Pendapatan lainnya	1,987,122	2,398,493	2,209,260	2,621,497
2	**Pendapatan Operasional Selain Bunga**				
	a. Penurunan nilai wajar aset keuangan				
	i. Surat Berharga	25,957	-	115,052	-
	ii. Kredit	-	-	-	-
	iii. Spot dan derivatif	211,390	-	211,390	-
	iv. Aset keuangan lainnya	-	-	-	-
	b. Peningkatan nilai wajar liabilitas keuangan	-	-	-	-
	c. Kerugian penjualan aset keuangan				
	i. Surat Berharga	-	-	-	-
	ii. Kredit	-	-	-	-
	iii. Aset keuangan lainnya	-	-	-	-
	d. Kerugian transaksi spot dan derivatif (realised)	-	152,897	-	149,875
	e. Kerugian penurunan nilai aset keuangan (impairment)				
	i. Surat Berharga	111,467	15,117	111,467	15,117
	ii. Kredit	7,017,097	3,566,485	7,021,710	3,566,485
	iii. Pembiayaan syariah	-	-	194,363	100,974
	iv. Aset keuangan lainnya	73,193	19,230	73,193	19,230
	f. Kerugian terkait risiko operasional	14,377	25,808	14,377	25,808
	g. Kerugian dari penyertaan dengan equity method	-	-	-	-
	h. Komisi/propisi/ fee dan administrasi	30,989	37,263	744,783	544,885
	i. Kerugian penurunan nilai aset lainnya (non keuangan)	3,703	-	3,703	-
	j. Beban tenaga kerja	6,359,233	5,912,909	7,365,834	6,781,041
	k. Beban promosi	692,415	757,435	884,631	844,804
	l. Beban lainnya	7,109,490	6,241,494	7,500,272	6,563,798
	Pendapatan (Beban) Operasional Selain Bunga Bersih	**(13,341,782)**	**(8,687,374)**	**(15,328,880)**	**(9,927,036)**
	LABA (RUGI) OPERASIONAL	**10,444,913**	**12,694,279**	**11,056,978**	**12,966,827**
	PENDAPATAN DAN BEBAN NON OPERASIONAL				
1	Keuntungan (kerugian) penjualan aset tetap dan inventaris	18,700	2,625	19,058	3,514
2	Keuntungan (kerugian) penjabaran transaksi valuta asing	355,128	379,465	357,913	380,007
3	Pendapatan (beban) non operasional lainnya	(5,786)	21,216	32,199	173,963
	LABA (RUGI) NON OPERASIONAL	**368,042**	**403,306**	409,170	557,484
	LABA (RUGI) TAHUN BERJALAN SEBELUM PAJAK	**10,812,955**	**13,097,585**	11,466,148	13,524,311
	Pajak penghasilan				
	a. Taksiran pajak tahun berjalan	(2,886,135)	(2,558,849)	(3,033,413)	(2,686,458)
	b. Pendapatan (beban) pajak tangguhan	701,477	(23,147)	707,797	(8,473)
	LABA (RUGI) TAHUN BERJALAN SETELAH PAJAK BERSIH	**8,628,297**	**10,515,589**	**9,140,532**	**10,829,380**
	PENDAPATAN KOMPREHENSIF LAIN				
1	**Pos-pos yang tidak akan direklasifikasi ke laba rugi**				
	a. Keuntungan revaluasi aset tetap	12,380,091	-	12,380,091	-
	b. Bagian pendapatan komprehensif lain dari entitas asosiasi	-	-	-	-
	c. Keuntungan (kerugian) aktuarial program manfaat pasti	101,002	-	101,002	-
	d. Lainnya	-	-	-	-
	e. Pajak penghasilan terkait pos-pos yang tidak akan direklasifikasi ke laba rugi	(202,272)	-	(202,272)	-
2	**Pos-pos yang akan direklasifikasi ke laba rugi**				
	a. Penyesuaian akibat penjabaran laporan keuangan dalam mata uang asing	17,464	53,094	17,464	53,094
	b. Keuntungan (kerugian) dari perubahan nilai aset keuangan dalam kelompok tersedia untuk dijual	(433,142)	1,694,031	(693,742)	1,303,397
	c. Bagian efektif dari lindung nilai arus kas	-	43,492	-	43,492
	d. Lainnya	-	-	-	-
	e. Pajak penghasilan terkait dengan laba komprehensif lain	93,127	(313,328)	119,472	(314,630)
	Pendapatan Komprehensif lain tahun berjalan - net pajak penghasilan terkait	**11,956,270**	**1,477,289**	**11,722,015**	**1,085,353**
	TOTAL LABA KOMPREHENSIF TAHUN BERJALAN	**20,584,567**	**11,992,878**	**20,862,547**	**11,914,733**
	Laba yang dapat diatribusikan kepada :				
	PEMILIK	8,628,297	10,515,589	9,066,581	10,782,629
	KEPENTINGAN NON PENGENDALI			73,951	46,751
	TOTAL LABA TAHUN BERJALAN	**8,628,297**	**10,515,589**	**9,140,532**	**10,829,380**
	Total Laba komprehensif yang dapat diatribusikan kepada :				
	PEMILIK	11,956,270	-	11,722,015	-
	KEPENTINGAN NON PENGENDALI			-	-
	TOTAL LABA KOMPREHENSIF TAHUN BERJALAN	**11,956,270**	**-**	**11,722,015**	**-**
	Total Laba komprehensif yang dapat diatribusikan kepada :				
	PEMILIK	20,584,567	11,992,878	20,788,596	11,867,982
	KEPENTINGAN NON PENGENDALI			73,951	46,751
	TOTAL LABA KOMPREHENSIF TAHUN BERJALAN	**20,584,567**	**11,992,878**	**20,862,547**	**11,914,733**
	DIVIDEN				
	LABA BERSIH PER SAHAM			487	578

LAPORAN KOMITMEN DAN KONTIJENSI
Per 31 Desember 2015 dan 31 Desember 2014
(Dalam Jutaan Rupiah)

No.	POS-POS	BANK BNI		KONSOLIDASIAN	
		31 Des 2015 (diaudit)	31 Des 2014 (diaudit)	31 Des 2015 (diaudit)	31 Des 2014 (diaudit)
	TAGIHAN KOMITMEN				
1	Fasilitas pinjaman yang belum ditarik				
	a. Rupiah	-	-	-	-
	b. Valuta asing	-	-	-	-
2	Posisi pembelian spot dan derivatif yang masih berjalan	26,818,865	19,715,085	26,818,865	19,715,085
3	Lainnya	332,085	629,780	332,085	629,780
	KEWAJIBAN KOMITMEN				
1	Fasilitas kredit kepada nasabah yang belum ditarik				
	a. BUMN				
	i. Committed				
	- Rupiah	-	-	-	-
	- Valuta asing	-	-	-	-
	ii. Uncommitted				
	- Rupiah	553,987	4,681,926	553,987	4,681,926
	- Valuta asing	137,850	103,576	137,850	103,576
	b. Lainnya				
	i. Committed	604,239	626,531	1,640,062	1,442,479
	ii. Uncommitted	35,932,338	32,437,990	35,932,338	32,437,990
2	Fasilitas kredit kepada bank lain yang belum ditarik				
	a. Committed				
	- Rupiah	-	-	-	-
	- Valuta asing	-	-	-	-
	b. Uncommitted				
	- Rupiah	997	1,161	997	1,161
	- Valuta asing	-	-	-	-
3	Irrevocable L/C yang masih berjalan				
	a. L/C luar negeri	7,615,332	7,011,616	7,615,332	7,011,616
	b. L/C dalam negeri	1,532,314	1,772,218	1,532,314	1,772,218
4	Posisi penjualan spot dan derivatif yang masih berjalan	27,528,054	20,276,886	27,528,054	20,276,886
5	Lainnya	-	-	-	-
	TAGIHAN KONTIJENSI				
1	Garansi yang diterima				
	a. Rupiah	2,795,590	1,599,480	2,799,357	1,602,315
	b. Valuta asing	13,606,509	10,642,494	13,606,509	10,642,494
2	Pendapatan bunga dalam penyelesaian				
	a. Bunga kredit yang diberikan	3,801,994	2,910,724	3,801,994	2,910,724
	b. Bunga lainnya	-	-	49,665	35,498
3	Lainnya	122,119	102,980	128,071	103,742
	KEWAJIBAN KONTIJENSI				
1	Garansi yang diberikan				
	a. Rupiah	21,302,743	13,354,028	21,387,502	13,401,906
	b. Valuta asing	24,336,986	22,229,573	24,336,986	22,229,573
2	Lainnya	-	-	-	-

Nikmati kemudahan transaksi di Tanah Suci dengan Kartu Haji & Umroh Indonesia

tabungan iB baitullah hasanah

LAPORAN KEUANGAN
PT Bank BNI Syariah

www.bnisyariah.co.id

ASET (Dalam Rp)		DPK (Dalam Rp)		PEMBIAYAAN (Dalam Rp)		LABA BERSIH (Dalam Rp)	
23,01 T Desember 2015	NAIK 23,01% 28,31 T Desember 2016	19,32 T Desember 2015	NAIK 25,41% 24,23 T Desember 2016	17,76 T Desember 2015	NAIK 15,36% 20,49 T Desember 2016	228,53 M Desember 2015	NAIK 21,38% 277,38 M Desember 2016

LAPORAN POSISI KEUANGAN (NERACA)
Tanggal 31 Desember 2016 dan 2015
(Dalam Jutaan Rupiah)

No.	POS-POS	31 Des 2016	31 Des 2015
	ASET		
1	Kas	159,912	145,965
2	Penempatan Pada Bank Indonesia	3,059,796	2,583,736
3	Penempatan Pada Bank Lain	221,606	135,226
4	Tagihan Spot Dan Forward	-	-
5	Surat Berharga Dimiliki	3,978,455	2,301,687
6	Tagihan atas Surat Berharga yang dibeli dengan janji dijual kembali (reverse repo)	339,490	-
7	Tagihan Akseptasi	4,855	-
8	Piutang		
	a. Piutang Murabahah	24,980,801	21,774,588
	b. Pendapatan Margin Murabahah Yang Ditangguhkan -/-	9,750,434	8,288,117
	c. Piutang Istishna'	-	-
	d. Pendapatan Margin Istishna' yang Ditangguhkan -/-	-	-
	e. Piutang Qardh	930,007	580,340
	f. Piutang Sewa	6,334	1,856
9	Pembiayaan Bagi Hasil		
	a. Mudharabah	1,198,408	1,279,950
	b. Musyarakah	3,012,748	2,168,804
	c. Lainnya	-	-
10	Pembiayaan Sewa		
	a. Aset Ijarah	561,345	729,323
	b. Akumulasi Penyusutan /Amortisasi -/-	445,600	481,648
	c. Cadangan Kerugian Penurunan Nilai -/-	-	-
11	Penyertaan	-	-
12	Cadangan Kerugian Penurunan Nilai Aset Produktif -/-		
	a. Individual	210,179	48,561
	b. Kolektif	353,487	335,403
13	Aset Tidak Berwujud	26,520	23,931
	Akumulasi Amortisasi -/-	17,937	12,977
14	Salam	-	-
15	Aset Istishna' Dalam Penyelesaian	-	-
	Termin Istishna' -/-	-	-
16	Aset Tetap Dan Inventaris	357,962	274,946
	Akumulasi Penyusutan-/-	151,960	126,141
17	Properti Terbengkalai	-	-
18	Aset Yang Diambil Alih	-	-
19	Rekening Tunda	854	4,671
20	Aset Antar Kantor		
	a. Kegiatan Operasional Di Indonesia	-	-
	b. Kegiatan Operasional Di Luar Indonesia	-	-
21	Cadangan Kerugian Penurunan Nilai Aset Lainnya -/-	-	-
22	Persediaan	-	-
23	Aset Pajak Tangguhan	51,857	34,538
24	Aset Lainnya	352,822	270,953
	TOTAL ASET	**28,314,175**	**23,017,667**
	LIABILITAS DAN EKUITAS		
	LIABILITAS		
1	Dana Simpanan Wadiah		
	a. Giro	1,533,147	1,070,897
	b. Tabungan	2,545,937	1,709,839
2	Dana Investasi Non Profit Sharing		
	a. Giro	585,297	436,296
	b. Tabungan	6,877,442	5,700,830
	c. Deposito	12,691,186	10,404,894
3	Liabilitas Kepada Bank Indonesia	-	-
4	Liabilitas Kepada Bank Lain	561,607	540,273
5	Liabilitas Spot dan Forward	-	-
6	Surat Berharga Diterbitkan	500,000	500,000
7	Liabilitas Akseptasi	4,855	-
8	Pembiayaan Diterima	-	-
9	Setoran Jaminan	33,285	25,574
10	Liabilitas Antar Kantor		
	a. Kegiatan Operasional Di Indonesia	-	-
	b. Kegiatan Operasional Di Luar Indonesia	-	-
11	Liabilitas Pajak Tangguhan	-	-
12	Liabilitas Lainnya	494,853	413,406
13	Dana Investasi Profit Sharing	-	-
	TOTAL LIABILITAS	**25,827,609**	**20,802,009**
	EKUITAS		
14	Modal disetor		
	a. Modal dasar	4,004,000	4,004,000
	b. Modal yang belum disetor -/-	2,502,500	2,502,500
	c. Saham yang dibeli kembali (treasury stock) -/-	-	-
15	Tambahan modal disetor		
	a. Agio	-	-
	b. Disagio -/-	-	-
	c. Modal sumbangan	-	-
	d. Dana setoran modal	-	-
	e. Lainnya	-	-
16	Pendapatan (kerugian) komprehensif lain		
	a. Penyesuaian akibat penjabaran laporan keuangan dalam mata uang asing	-	-
	b. Keuntungan (kerugian) dari perubahan nilai aset keuangan dalam kelompok tersedia untuk dijual	(11,158)	-
	c. Bagian efektif lindung nilai arus kas	-	-
	d. Selisih penilaian kembali aset tetap	43,838	43,838
	e. Bagian pendapatan komprehensif lain dari entitas asosiasi	-	-
	f. Keuntungan (kerugian) aktuarial program manfaat pasti	(2,014)	(6,705)
	g. Pajak penghasilan terkait dengan laba komprehensif lain	-	-
	h. Lainnya	-	-
17	Selisih kuasi reorganisasi	-	-
18	Selisih restrukturisasi entitas sepengendali	-	-
19	Ekuitas lainnya	-	-
20	Cadangan		
	a. Cadangan umum	92,853	70,000
	b. Cadangan tujuan	-	-
21	Laba (rugi)		
	a. Laba (rugi) tahun-tahun lalu	584,172	378,500
	b. Laba (rugi) tahun berjalan	277,375	228,525
	TOTAL EKUITAS YANG DAPAT DIATRIBUSIKAN KEPADA PEMILIK	**2,486,566**	**2,215,658**
22	Kepentingan non pengendali (minority interest)		
	TOTAL EKUITAS	**2,486,566**	**2,215,658**
	TOTAL LIABILITAS DAN EKUITAS	**28,314,175**	**23,017,667**

LAPORAN RASIO KEUANGAN
Periode 31 Desember 2016 dan 2015

No.	RASIO	31 Des 2016	31 Des 2015
	RASIO KINERJA		
1.	Kewajiban Penyediaan Modal Minimum (KPMM)	14.92%	15.48%
2.	Aset produktif bermasalah dan aset non produktif bermasalah terhadap total aset produktif dan aset non produktif	2.43%	2.35%
3.	Aset produktif bermasalah terhadap total aset produktf	2.44%	2.23%
4.	Cadangan Kerugian Penurunan Nilai (CKPN) aset keuangan terhadap aset produktif	2.28%	1.90%
5.	NPF Gross	2.94%	2.53%
6.	NPF Net	1.64%	1.46%
7.	Return On Assets (ROA)	1.44%	1.43%
8.	Return On Equity (ROE)	11.94%	11.39%
9.	Net Imbalan (NI)	8.32%	8.25%
10.	Net Operating Margin (NOM)	0.90%	0.67%
11.	Biaya Operasional terhadap Pendapatan Operasional (BOPO)	87.67%	89.63%
12.	Pembiayaan bagi hasil terhadap total pembiayaan	20.55%	19.41%
13.	Financing to Deposit Ratio (FDR)	84.57%	91.94%
	KEPATUHAN *(Compliance)*		
1.	a. Persentase Pelanggaran BMPD		
	a.1. Pihak Terkait	0.00%	0.00%
	a.2. Pihak Tidak Terkait	0.00%	0.00%
	b. Persentase Pelampauan BMPD		
	b.1. Pihak Terkait	0.00%	0.00%
	b.2. Pihak Tidak Terkait	0.00%	0.00%
2.	GWM Rupiah		
	a. GWM rupiah	5.19%	5.15%
	b. GWM valuta asing	1.46%	3.27%
3.	Posisi Devisa Neto (PDN) secara keseluruhan	0.38%	3.52%

LAPORAN LABA RUGI DAN PENGHASILAN KOMPREHENSIF LAIN
Periode 1 Januari s/d 31 Desember 2016 dan 2015
(Dalam Jutaan Rupiah)

No.	POS-POS	31 Des 2016	31 Des 2015
	PENDAPATAN DAN BEBAN OPERASIONAL		
	A. Pendapatan dan Beban Operasional dari Penyaluran Dana		
1	**Pendapatan Penyaluran Dana**	**2,801,356**	**2,435,360**
	a. Rupiah	2,775,865	2,404,873
	i. Pendapatan dari piutang	1,990,201	1,834,945
	- Murabahah	1,880,995	1,741,998
	- Istishna'	-	-
	- Ujrah	109,206	92,947
	ii. Pendapatan dari Bagi Hasil	406,598	295,164
	- Mudharabah	151,781	139,302
	- Musyarakah	254,817	155,862
	iii. Lainnya	379,066	274,764
	b. Valuta asing	25,491	30,487
	i. Pendapatan dari piutang	8,205	11,946
	- Murabahah	8,205	11,946
	- Istishna'	-	-
	- Ujrah	-	-
	ii. Pendapatan dari Bagi Hasil	11,954	13,228
	- Mudharabah	-	-
	- Musyarakah	11,954	13,228
	iii. Lainnya	5,332	5,313
2	**Bagi Hasil Untuk Pemilik Dana Investasi -/-**	**905,032**	**846,069**
	a. Rupiah	899,983	838,590
	i. Non Profit Sharing	899,983	838,590
	ii. Profit Sharing	-	-
	b. Valuta asing	5,049	7,479
	i. Non Profit Sharing	5,049	7,479
	ii. Profit Sharing	-	-
3	**Pendapatan setelah distribusi bagi hasil**	**1,896,324**	**1,589,291**
	B. Pendapatan dan Beban Operasional selain Penyaluran Dana		
1	**Pendapatan Operasional lainnya**	**159,368**	**137,828**
	a. Peningkatan nilai wajar aset keuangan	-	-
	i. Surat Berharga	-	-
	ii. Spot dan Forward	-	-
	b. Keuntungan penjualan aset :	6,576	-
	i. Surat berharga	6,576	-
	ii. Aset ijarah	-	-
	c. Keuntungan transaksi spot dan forward (realised)	4,562	3,074
	d. Pendapatan bank selaku mudharib dalam mudharabah muqayyadah	-	-
	e. Keuntungan dari penyertaan dengan equity method	-	-
	f. Dividen	-	-
	g. Komisi/provisi/fee dan administrasi	87,307	90,156
	h. Pemulihan atas cadangan kerugian penurunan nilai	51,663	39,769
	i. Pendapatan lainnya	9,260	4,829
2	**Beban Operasional lainnya**	**1,690,703**	**1,460,278**
	a. Beban bonus wadiah	-	610
	b. Penurunan nilai wajar aset keuangan :	-	-
	i. Surat berharga	-	-
	ii. Spot dan Forward	-	-
	c. Kerugian penjualan aset :	4,631	-
	i. Surat berharga	4,631	-
	ii. Aset ijarah	-	-
	d. Kerugian transaksi spot dan forward (realised)	606	362
	e. Kerugian penurunan nilai aset keuangan (impairment)	375,900	261,023
	i. Surat berharga	2,305	966
	ii. Pembiayaan dari piutang	232,051	168,516
	iii. Pembiayaan bagi hasil	139,605	87,357
	iv. Aset keuangan lainnya	1,939	4,184
	f. Kerugian terkait risiko operasional	8,200	15,332
	g. Kerugian dari penyertaan dengan equity method	-	-
	h. Komisi/provisi/fee dan administrasi	-	-
	i. Kerugian penurunan nilai aset lainnya (non keuangan)	-	-
	j. Beban tenaga kerja	724,498	646,364
	k. Beban promosi	79,459	76,357
	l. Beban lainnya	497,409	460,230
3	**Pendapatan (Beban) Operasional lainnya**	**(1,531,335)**	**(1,322,450)**
	LABA (RUGI) OPERASIONAL	**364,989**	**266,841**
	PENDAPATAN DAN BEBAN NON OPERASIONAL		
1	Keuntungan (kerugian) penjualan aset tetap dan inventaris	(130)	6
2	Keuntungan (kerugian) penjabaran transaksi valuta asing	2,651	20,755
3	Pendapatan (beban) non operasional lainnya	5,687	20,166
	LABA (RUGI) NON OPERASIONAL	**8,208**	**40,927**
	LABA (RUGI) TAHUN BERJALAN	**373,197**	**307,768**
	Pajak penghasilan	(95,822)	(79,243)
	a. Taksiran pajak tahun berjalan	(110,985)	(89,283)
	b. Pendapatan (beban) pajak tangguhan	15,163	10,040
	LABA (RUGI) TAHUN BERJALAN SETELAH PAJAK BERSIH	**277,375**	**228,525**
	PENGHASILAN KOMPREHENSIF LAIN		
1	**Pos-pos yang tidak akan direklasifikasi ke laba rugi**	**4,692**	**37,133**
	a. Keuntungan revaluasi aset tetap	-	43,838
	b. Keuntungan (kerugian) aktuarial program imbalan pasti	6,255	(8,940)
	c. Bagian pendapatan komprehensif lain dari entitas asosiasi	-	-
	d. Lainnya	-	-
	e. Pajak penghasilan terkait pos-pos yang tidak akan direklasifikasi ke laba rugi	(1,563)	2,235
2	**Pos-pos yang akan direklasifikasi ke laba rugi**	**(11,159)**	**-**
	a. Penyesuaian akibat penjabaran laporan keuangan dalam mata uang asing	-	-
	b. Keuntungan (kerugian) dari perubahan nilai aset keuangan dalam kelompok tersedia untuk dijual	(14,898)	-
	c. Bagian efektif dari lindung nilai arus kas	-	-
	d. Lainnya	-	-
	e. Pajak penghasilan terkait pos-pos yang akan direklasifikasi ke laba rugi	3,739	-
	PENGHASILAN KOMPREHENSIF LAIN TAHUN BERJALAN - NET PAJAK PENGHASILAN TERKAIT	**(6,467)**	**37,133**
	TOTAL LABA (RUGI) KOMPREHENSIF TAHUN BERJALAN	**270,908**	**265,658**
	Laba yang dapat diatribusikan kepada :		
	PEMILIK	277,375	228,525
	KEPENTINGAN NON PENGENDALI		
	TOTAL LABA TAHUN BERJALAN	277,375	228,525
	Total Penghasilan Komprehensif Lain yang dapat diatribusikan kepada :		
	PEMILIK	270,908	265,658
	KEPENTINGAN NON PENGENDALI		
	TOTAL PENGHASILAN KOMPREHENSIF LAIN TAHUN BERJALAN	270,908	265,658
	DIVIDEN	-	-

LAPORAN SUMBER DAN PENYALURAN DANA ZAKAT
Tanggal 31 Desember 2016 dan 2015
(Dalam jutaan rupiah)

No.	URAIAN	31 Des 2016	31 Des 2015
1.	Saldo awal dana zakat	7,701	5,524
2.	Dana zakat yang berasal dari :		
	a. Internal BUS	9,329	7,701
	b. Eksternal BUS	8,040	7,262
3.	Penyaluran dana zakat kepada entitas pengelola zakat		
	a. Lembaga Amil Zakat	15,741	12,786
	b. Badan Amil Zakat	-	-
4.	Kenaikan (penurunan) dana zakat	1,628	2,177
5.	Saldo akhir dana zakat	9,329	7,701

LAPORAN TRANSAKSI SPOT DAN FORWARD
Tanggal 31 Desember 2016
(Dalam Jutaan Rupiah)

TRANSAKSI	Nilai Notional	Tujuan: Bukan *Hedging*	Tujuan: *Hedging*	Tagihan dan Liabilitas: Tagihan	Tagihan dan Liabilitas: Liabilitas
A. Terkait dengan Nilai Tukar					
1. Spot	-	-	-	-	-
2. Forward	-	-	-	-	-
3. Lainnya	-	-	-	-	-
B. Lainnya	-	-	-	-	-
Jumlah	-	-	-	-	-

CADANGAN PENYISIHAN KERUGIAN
Tanggal 31 Desember 2016 dan 2015
(Dalam Jutaan Rupiah)

No.	POS-POS	31 Desember 2016				31 Desember 2015			
		CKPN		PPA wajib Dibentuk		CKPN		PPA wajib Dibentuk	
		Individual	Kolektif	Umum	Khusus	Individual	Kolektif	Umum	Khusus
1.	Penempatan pada bank lain	-	1,748	1,748	-	-	907	907	-
2.	Tagihan spot dan forward	-	-	-	-	-	-	-	-
3.	Surat berharga dimiliki	-	4,890	4,890	-	-	2,586	2,586	-
4.	Tagihan akseptasi	-	49	49	-	-	-	-	-
5.	Piutang Murabahah	210,179	199,024	138,860	268,110	48,561	219,610	125,891	132,276
6.	Piutang Istishna'	-	-	-	-	-	-	-	-
7.	Piutang Qardh	-	23,355	8,620	14,736	-	21,134	5,168	15,942
8.	Piutang Sewa	-	2,335	-	2,313	-	1,219	-	1,219
9.	Pembiayaan Mudharabah	-	16,801	11,479	5,322	-	21,268	12,471	8,798
10.	Pembiayaan Musyarakah	-	105,285	27,528	34,115	-	68,679	19,781	30,129
11.	Pembiayaan Lainnya	-	-	-	-	-	-	-	-
12.	Penyertaan	-	-	-	-	-	-	-	-
13.	Penyertaan modal sementara	-	-	-	-	-	-	-	-
14.	Komitmen dan Kontinjensi	-	1,770	489	1,281	-	4,520	4,520	-

LAPORAN PERHITUNGAN KEWAJIBAN PENYEDIAAN MODAL MINIMUM (KPMM)
Tanggal 31 Desember 2016 dan 2015
(Dalam Jutaan Rupiah)

No.	KETERANGAN	31 Des 2016	31 Des 2015
	KOMPONEN MODAL		
I.	**Modal Inti (Tier 1)**		
	1. Modal Inti Utama (CET 1)	**2,428,140**	**2,064,262**
	1.1 Modal Disetor (setelah dikurangi saham Treasury)	**1,501,500**	**1,501,500**
	1.2 Cadangan Tambahan Modal	**987,080**	**562,762**
	1.2.1 Agio (Disagio) Saham Biasa	-	-
	1.2.2 Modal Sumbangan	-	-
	1.2.3 Cadangan Umum	92,853	70,000
	1.2.4 Laba (Rugi) tahun-tahun lalu yang dapat diperhitungkan	584,172	378,499
	1.2.5 Laba (Rugi) tahun berjalan yang dapat diperhitungkan	277,375	114,263
	1.2.6 Selisih karena penjabaran laporan keuangan	-	-
	1.2.7 Dana Setoran Modal	-	-
	1.2.8 Waran yang diterbitkan	-	-
	1.2.9 Opsi saham yang diterbitkan dalam rangka program kompensasi berbasis saham	-	-
	1.2.10 Pendapatan (kerugian) komprehensif lain	(11,158)	-
	1.2.11 Saldo surplus revaluasi aset tetap	43,838	43,838
	1.2.12 Selisih kurang antara PPA dan CKPN atas aset produktif	-	-
	1.2.13 PPA atas aset non produktif yang wajib dihitung	-	-
	1.2.14 Selisih kurang jumlah penyesuaian nilai wajar dari instrumen keuangan dalam *trading book*	-	-
	1.3 Kepentingan Non Pengendali yang dapat diperhitungkan		
	1.4 Faktor Pengurang Modal Inti Utama	**(60,440)**	**-**
	1.4.1 Perhitungan pajak tangguhan	(51,857)	-
	1.4.2 *Goodwill*	-	-
	1.4.3 Aset tidak berwujud lainnya	(8,583)	-
	1.4.4 Penyertaan yang diperhitungkan sebagai faktor pengurang	-	-
	1.4.5 Kekurangan modal pada perusahaan anak asuransi		
	1.4.6 Eksposur sekuritisasi	-	-
	1.4.7 Faktor pengurang modal inti lainnya	-	-
	1.4.8 Investasi pada instrumen AT1 dan Tier 2 pada bank lain	-	-
	2. Modal Inti Tambahan (AT-1)	**-**	**-**
	2.1 Instrumen yang memenuhi persyaratan AT-1	-	-
	2.2 Agio (Disagio) (+/-)	-	-
	2.3 Faktor Pengurang: Investasi pada instrumen AT1 dan Tier 2 pada bank lain	-	-
II.	**Modal Pelengkap (Tier 2)**		
	1. Instrumen modal dalam bentuk saham atau lainnya yang memenuhi persyaratan	-	-
	2. Agio atau disagio yang berasal dari penerbitan instrumen modal pelengkap	-	-
	3. Cadangan umum aset produktif PPA yang wajib dibentuk (maks 1,25% ATMR risiko kredit)	154,458	146,081
	4. Cadangan tujuan	-	-
	5. Faktor pengurang modal pelengkap	(96,000)	-
	1 *Sinking Fund*	-	-
	2 Investasi pada instrumen Tier 2 pada bank lain	(96,000)	-
	ASET TERTIMBANG MENURUT RISIKO		
	ATMR RISIKO KREDIT	13,957,940	12,414,816
	ATMR RISIKO PASAR	6,320	32,478
	ATMR RISIKO OPERASIONAL	2,701,744	2,111,736
	TOTAL ATMR	16,666,004	14,559,030
	RASIO KPMM SESUAI PROFIL RISIKO	9.39%	9.38%
	ALOKASI PEMENUHAN KPMM		
	Dari CET 1	9.04%	-
	Dari AT 1	0.00%	-
	Dari Tier 2	0.35%	-
	RASIO KPMM		
	Rasio CET1	14.57%	-
	Rasio Tier 1	14.57%	-
	Rasio Tier 2	0.35%	-
	Rasio total	**14.92%**	**15.48%**
	CET 1 UNTUK BUFFER	5.53%	-
	PROSENTASE BUFFER YANG WAJIB DIPENUHI OLEH BANK		
	Capital Conservation Buffer	0.00%	-
	Countercyclical Buffer	0.00%	-
	Capital Surcharge untuk D-SIB	0.00%	-

LAPORAN KOMITMEN DAN KONTINJENSI
Tanggal 31 Desember 2016 dan 2015
(Dalam Jutaan Rupiah)

No.	POS-POS	31 Des 2016	31 Des 2015
I.	**TAGIHAN KOMITMEN**		
	1. Fasilitas pembiayaan yang belum ditarik		
	a. Rupiah	-	-
	b. Valuta Asing	-	-
	2. Posisi pembelian spot dan forward yang masih berjalan	-	-
	3. Lainnya	-	-
II.	**KEWAJIBAN KOMITMEN**		
	1. Fasilitas Pembiayaan kepada nasabah yang belum ditarik		
	a. Committed		
	i. Rupiah	-	-
	ii. Valuta Asing	-	-
	b. Uncommitted		
	i. Rupiah	-	-
	ii. Valuta Asing	-	-
	2. Fasilitas pembiayaan kepada bank lain yang belum ditarik		
	a. Committed		
	i. Rupiah	-	-
	ii. Valuta Asing	-	-
	b. Uncommitted		
	i. Rupiah	-	-
	ii. Valuta Asing	-	-
	3. Irrevocable L/C yang masih berjalan		
	a. L/C luar negeri	-	-
	b. L/C dalam negeri	2,037	-
	4. Posisi penjualan spot dan forward yang masih berjalan	-	-
	5. Lainnya	966,621	1,035,823
III.	**TAGIHAN KONTINJENSI**		
	1. Garansi yang diterima		
	i. Rupiah	5,227	3,767
	ii. Valuta Asing	-	-
	2. Pendapatan dalam penyelesaian		
	a. Murabahah	64,306	44,882
	b. Istishna	-	-
	c. Sewa	1,285	541
	d. Bagi hasil	1,134	1,263
	e. Lainnya	10	-
	3. Lainnya	8,636	5,952
IV.	**KEWAJIBAN KONTINJENSI**		
	1. Garansi yang diberikan		
	i. Rupiah	30,980	39,631
	ii. Valuta Asing	41,545	45,128
	2. Lainnya	-	-

LAPORAN DISTRIBUSI BAGI HASIL
Periode 31 Desember 2016
(Dalam jutaan rupiah)

INDIKATOR	Saldo Rata-rata	Pendapatan yang akan dibagihasilkan	Porsi Pemilik Dana: Nisbah (%)	Porsi Pemilik Dana: Jumlah Bonus dan Bagi Hasil	Porsi Pemilik Dana: Indikasi Rate of Return (%)
	A	B	C	D	E=(D/Ax100%)x12
A. PEMBIAYAAN					
1. Bank	17,025	177			
2. Non Bank	20,383,373	211,867			
B. PENGHIMPUNAN DANA					
1. Giro Wadiah					
a. Bank	8,848	-		-	0.00%
b. Non Bank	1,357,897	-		-	0.00%
2. Giro Mudharabah					
a. Bank	8,047	64	3%	2	0.30%
b. Non Bank	664,897	5,296	3%	159	0.29%
3. Tabungan Wadiah					
a. Bank	30	-		-	0.00%
b. Non Bank	2,415,732	-		-	0.00%
4. Tabungan Mudharabah					
a. Bank	182,090	1,640	28%	459	3.02%
b. Non Bank	6,725,668	59,035	28%	16,530	2.95%
5. Deposito Mudharabah					
a. Bank					
- 1 Bulan	130,716	969	46%	446	4.09%
- 3 Bulan	142,274	1,249	47%	587	4.95%
- 6 Bulan	5,101	37	49%	18	4.23%
- 12 Bulan	23,984	234	50%	117	5.85%
b. Non Bank					
- 1 Bulan	9,172,618	67,412	46%	31,010	4.06%
- 3 Bulan	715,798	6,380	47%	2,999	5.03%
- 6 Bulan	417,566	2,967	49%	1,454	4.18%
- 12 Bulan	3,512,512	30,763	50%	15,382	5.26%
TOTAL	**25,483,778**	**176,046**		**69,163**	

LAPORAN KUALITAS ASET PRODUKTIF DAN INFORMASI LAINNYA
Tanggal 31 Desember 2016 dan 2015
(Dalam Jutaan Rupiah)

No.	POS-POS	2016 L	2016 DPK	2016 KL	2016 D	2016 M	2016 Jumlah	2015 L	2015 DPK	2015 KL	2015 D	2015 M	2015 Jumlah
I.	**PIHAK TERKAIT**												
1.	Penempatan pada Bank lain												
	a. Rupiah	146,185	-	-	-	-	146,185	47,616	-	-	-	-	47,616
	b. Valuta asing	74,422	-	-	-	-	74,422	87,610	-	-	-	-	87,610
2.	Tagihan spot dan forward												
	a. Rupiah	-	-	-	-	-	-	-	-	-	-	-	-
	b. Valuta asing	-	-	-	-	-	-	-	-	-	-	-	-
3.	Surat berharga dimiliki												
	a. Rupiah	3,499,105	-	-	-	-	3,499,105	1,974,264	-	-	-	-	1,974,264
	b. Valuta asing	135,113	-	-	-	-	135,113	138,313	-	-	-	-	138,313
4.	Tagihan akseptasi	4,855	-	-	-	-	4,855	-	-	-	-	-	-
5.	Pembiayaan berbasis piutang dan sewa												
	a.1 Nasabah Usaha Mikro, Kecil dan Menengah												
	i. Rupiah	26	-	-	-	-	26	6,035	-	-	-	-	6,035
	ii. Valuta asing	-	-	-	-	-	-	-	-	-	-	-	-
	a.2 Bukan nasabah UMKM												
	i. Rupiah	328,074	39	-	-	-	328,113	37,888	-	-	-	-	37,888
	ii. Valuta asing	-	-	-	-	-	-	-	-	-	-	-	-
	b. Pembiayaan yang direstrukturisasi												
	i. Rupiah	-	-	-	-	-	-	-	-	-	-	-	-
	ii. Valuta asing	-	-	-	-	-	-	-	-	-	-	-	-
	c. Pembiayaan properti	33,544	-	-	-	-	33,544	32,060	-	-	-	-	32,060
6.	Pembiayaan bagi hasil												
	a.1 Nasabah UMKM												
	i. Rupiah	-	-	-	-	-	-	-	-	-	-	-	-
	ii. Valuta asing	-	-	-	-	-	-	-	-	-	-	-	-
	a.2 Bukan nasabah UMKM												
	i. Rupiah	2,715	-	-	-	-	2,715	93,089	-	-	-	-	93,089
	ii. Valuta asing	-	-	-	-	-	-	-	-	-	-	-	-
	b. Pembiayaan yang direstrukturisasi												
	i. Rupiah	-	-	-	-	-	-	-	-	-	-	-	-
	ii. Valuta asing	-	-	-	-	-	-	-	-	-	-	-	-
	c. Pembiayaan properti	-	-	-	-	-	-	-	-	-	-	-	-
7.	Penyertaan	-	-	-	-	-	-	-	-	-	-	-	-
8.	Penyertaan modal sementara	-	-	-	-	-	-	-	-	-	-	-	-
9.	Komitmen dan kontinjensi												
	a. Rupiah	2,037	-	-	-	-	2,037	-	-	-	-	-	-
	b. Valuta asing	-	-	-	-	-	-	-	-	-	-	-	-
10.	Aset yang diambil alih	-	-	-	-	-	-	-	-	-	-	-	-
II.	**PIHAK TIDAK TERKAIT**												
1.	Penempatan pada Bank lain												
	a. Rupiah	1,000	-	-	-	-	1,000	-	-	-	-	-	-
	b. Valuta asing	-	-	-	-	-	-	-	-	-	-	-	-
2.	Tagihan spot dan forward												
	a. Rupiah	-	-	-	-	-	-	-	-	-	-	-	-
	b. Valuta asing	-	-	-	-	-	-	-	-	-	-	-	-
3.	Surat berharga dimiliki												
	a. Rupiah	344,237	-	-	-	-	344,237	189,110	-	-	-	-	189,110
	b. Valuta asing	-	-	-	-	-	-	-	-	-	-	-	-
4.	Tagihan akseptasi	-	-	-	-	-	-	-	-	-	-	-	-
5.	Pembiayaan berbasis piutang dan sewa												
	a.1 Nasabah UMKM												
	i. Rupiah	2,429,168	146,929	19,059	14,218	103,542	2,712,916	2,104,125	167,682	25,836	26,533	82,011	2,406,187
	ii. Valuta asing	-	-	-	-	-	-	-	-	-	-	-	-
	a.2 Bukan nasabah UMKM												
	i. Rupiah	12,062,759	682,764	217,382	35,918	149,513	13,148,336	11,054,099	475,289	42,799	38,872	114,930	11,725,989
	ii. Valuta asing	52,359	40,704	-	-	-	93,063	140,243	-	-	-	-	140,243
	b. Pembiayaan yang direstrukturisasi												
	i. Rupiah	884,975	397,364	199,448	8,463	74,366	1,564,616	846,598	159,901	20,798	14,494	43,691	1,085,482
	ii. Valuta asing	12,016	40,704	-	-	-	52,720	20,754	-	-	-	-	20,754
	c. Pembiayaan properti	9,109,089	526,245	31,126	27,671	132,798	9,826,929	7,749,528	421,450	35,758	29,503	104,408	8,340,647
6.	Pembiayaan berbasis bagi hasil												
	a.1 Nasabah UMKM												
	i. Rupiah	1,107,839	39,604	10,193	16,031	35,805	1,209,472	1,243,578	38,101	7,595	6,377	43,721	1,339,372
	ii. Valuta asing	-	-	-	-	-	-	-	-	-	-	-	-
	a.2 Bukan nasabah UMKM												
	i. Rupiah	2,656,875	134,551	-	-	-	2,791,426	1,668,937	66,238	58,222	-	3,003	1,796,700
	ii. Valuta asing	158,181	49,362	-	-	-	207,543	219,593	-	-	-	-	219,593
	b. Pembiayaan yang direstrukturisasi												
	i. Rupiah	162,019	149,428	4,457	9,815	11,338	337,057	273,605	71,161	514	1,924	16,885	364,089
	ii. Valuta asing	-	49,362	-	-	-	49,362	1,159	-	-	-	-	1,159
	c. Pembiayaan properti	362,428	420	922	5,731	11,567	381,068	328,303	6,338	1,290	1,288	14,975	352,194
7.	Penyertaan	-	-	-	-	-	-	-	-	-	-	-	-
8.	Penyertaan modal sementara	-	-	-	-	-	-	-	-	-	-	-	-
9.	Komitmen dan kontinjensi												
	a. Rupiah	30,830	150	-	-	-	30,980	38,989	642	-	-	-	39,631
	b. Valuta asing	16,082	25,463	-	-	-	41,545	19,073	-	26,055	-	-	45,128
10.	Aset yang diambil alih	-	-	-	-	-	-	-	-	-	-	-	-
III.	**INFORMASI LAIN**												
1.	Total aset bank yang dijaminkan :												
	a. Pada Bank Indonesia						-						-
	b. Pada pihak lain						-						-
2.	Total CKPN aset keuangan atas aset produktif						563,666						383,964
3.	Total PPA yang wajib dibentuk atas aset produktif						517,770						355,168
4.	Persentase pembiayaan kepada UMKM terhadap total pembiayaan						19.14%						21.12%
5.	Persentase pembiayaan kepada Usaha Mikro Kecil (UMK) terhadap total pembiayaan						5.18%						6.44%
6.	Persentase jumlah nasabah UMKM terhadap total nasabah						14.52%						15.89%
7.	Persentase jumlah nasabah UMK terhadap total nasabah						11.62%						13.09%
8.	Lainnya												
	a. Aset produktif yang dihapus buku						970,927						816,453
	b. Aset produktif yang dihapus buku yang dipulihkan atau berhasil ditagih						193,144						185,283
	c. Aset produktif yang dihapustagih						-						-
	d. Penerusan dana investasi terikat						-						-

LAPORAN ARUS KAS
Periode 1 Januari s/d 31 Desember 2016 dan 2015
(Dalam Jutaan Rupiah)

No.	ARUS KAS	31 Des 2016	31 Des 2015
	ARUS KAS DARI AKTIVITAS OPERASI		
1	Penerimaan pendapatan pengelolaan dana	2,737,628	2,405,972
2	Pembayaran bagi hasil dana Syirkah temporer	(911,602)	(851,468)
3	Penerimaan pendapatan administrasi	109,057	90,711
4	Penerimaan dari pembiayaan dan piutang yang di hapusbukukan	26,824	35,746
5	Pembayaran beban operasional lainnya	(1,254,187)	(1,091,562)
6	Pembayaran pajak	(97,222)	(109,795)
7	Pembayaran zakat	(15,741)	(12,786)
8	Pembayaran dana Kebajikan	(695)	(608)
9	Pembayaran / penerimaan (beban) / pendapatan non operasional bersih - neto	5,457	(4,777)
10	**Arus kas sebelum perubahan dalam aset dan liabilitas operasi**	**599,519**	**461,433**
	Perubahan dalam aset dan liabilitas operasi		
11	Penurunan/(kenaikan) aset operasi:		
	• Penempatan pada bank lain	-	10,936
	• Efek-efek yang dibeli dengan janji dijual kembali	(339,490)	-
	• Piutang murabahah	(1,766,154)	(2,053,399)
	• Pinjaman qardh	(396,462)	39,231
	• Pembiayaan mudharabah	30,908	(264,903)
	• Pembiayaan musyarakah	(897,615)	(759,237)
	• Aset yang diperoleh untuk ijarah	131,930	186,795
	• Aset lain-lain	(11,044)	(9,593)
12	Kenaikan/(penurunan) liabilitas operasi:		
	• Liabilitas segera	30,603	16,682
	• Simpanan	1,298,348	216,771
	• Simpanan dari bank lain	(21,635)	(13,789)
	• Liabilitas lain-lain	22,316	10,134
	• Imbalan kerja	-	-
13	Kenaikan dana Syirkah temporer	3,651,347	2,533,939
14	**Kas bersih diperoleh dari aktivitas operasi**	**2,332,571**	**375,000**
	ARUS KAS DARI AKTIVITAS INVESTASI		
1	Penjualan sukuk yang diukur pada biaya perolehan	1,334,285	97,000
2	Pembelian sukuk yang diukur pada biaya perolehan	(2,944,118)	(498,128)
3	Penjualan aset tetap	1,995	16
4	Perolehan aset tetap	(92,217)	(42,208)
5	**Kas bersih digunakan untuk aktivitas investasi**	**(1,700,055)**	**(443,320)**
	ARUS KAS DARI AKTIVITAS PENDANAAN		
1	Penerbitan sukuk	-	500,000
2	Biaya Penerbitan sukuk	-	(2,864)
3	**Kas bersih diperoleh dari/(digunakan untuk) aktivitas pendanaan**	**-**	**497,136**
4	Kenaikan bersih kas dan setara kas	632,516	428,816
5	Pengaruh perubahan kurs mata uang asing	(7,339)	28,103
6	Kas dan setara kas awal tahun	2,820,351	2,363,432
7	Kas dan setara kas akhir tahun	3,445,528	2,820,351
8	Kas dan setara kas akhir tahun terdiri dari:		
	• Kas	159,912	145,965
	• Giro dan penempatan pada Bank Indonesia dikurang jatuh tempo dalam tiga bulan atau kurang sejak tanggal penempatan	3,059,796	2,583,736
	• Giro pada bank lain	174,820	90,650
	• Penempatan pada bank lain dikurang jatuh tempo dalam tiga bulan atau kurang sejak tanggal penempatan	51,000	-
	TOTAL	**3,445,528**	**2,820,351**

LAPORAN SUMBER DAN PENGGUNAAN DANA KEBAJIKAN
Tanggal 31 Desember 2016 dan 2015
(Dalam jutaan rupiah)

No.	URAIAN	31 Des 2016	31 Des 2015
1.	Sumber dana kebajikan pada awal periode	-	3
2.	Penerimaan dana kebajikan		
	a. Infaq	665	143
	b. Sedekah		-
	c. Pengembalian dana kebajikan produktif		-
	d. Denda	-	188
	e. Penerimaan non halal	30	274
	f. Lainnya		-
	Total Penerimaan	695	605
3.	Penggunaan dana kebajikan		
	a. Dana kebajikan produktif	-	-
	b. Sumbangan	-	-
	c. Penggunaan lain untuk kepentingan umum	695	608
	Total Penggunaan	695	608
4.	Kenaikan (penurunan) sumber dana kebajikan	-	(3)
5.	Sumber dana kebajikan pada akhir periode	-	-

PENGURUS BANK

DEWAN KOMISARIS :
Kom. Utama : Fero Poerbonegoro
Kom. Independen : Rizqullah
Kom. Independen : Muhammad Syakir Sula*)
Kom. : Max Niode*)

DIREKSI :
Dir. Utama : Imam Teguh Saptono
Dir. : Junaidi Hisom**)
Dir. : Kukuh Rahardjo

DEWAN PENGAWAS SYARIAH
Ketua : K.H. Ma'ruf Amin
Anggota : Dr. Hasanuddin M.Ag

*) Diangkat berdasarkan hasil RUPS tanggal 25 Februari 2016, berlaku efektif setelah dinyatakan lulus fit and proper test dari OJK.
**) Merangkap sebagai Direktur Risiko dan Kepatuhan.

PEMEGANG SAHAM

Pemegang Saham Pengendali (PSP) :
1. *Ultimate shareholder* : PT Bank BNI Syariah
   melalui : a. PT Bank Negara Indonesia (Persero) Tbk. : 99.9%
   b. PT BNI Life Insurance : 0.1%
2. *Ultimate shareholder* : PT Bank Negara Indonesia (Persero) Tbk : 60.00%
   melalui : a. Negara Republik Indonesia : 40.00%
   b. Masyarakat

Pemegang Saham Bukan PSP melalui pasar modal (> 5%) : Tidak Ada
Pemegang Saham Bukan PSP tidak melalui pasar modal (> 5%) : Tidak Ada

Jakarta, 9 Februari 2017
S.E. & O
PT Bank BNI Syariah
Direksi

Imam T. Saptono	**Junaidi Hisom**
Direktur Utama	Direktur

Catatan:
1) Informasi keuangan di atas diambil dari Laporan Keuangan PT Bank BNI Syariah tanggal 31 Desember 2016 dan untuk tahun yang berakhir pada tanggal tersebut, yang disusun oleh manajemen bank sesuai dengan Standar Akuntansi Keuangan di Indonesia, yang telah diaudit oleh Purwantono, Sungkoro & Surja ("PSS") (firma anggota Ernst & Young Global Limited) dengan rekan penanggung jawab adalah Yasir, auditor independen, berdasarkan Standar Audit yang ditetapkan oleh Institut Akuntan Publik Indonesia, dengan opini audit tanpa modifikasian, sebagaimana tercantum dalam laporannya tanggal 30 Januari 2017 yang tidak tercantum dalam publikasi ini. Laporan audit tersebut juga berisi suatu paragraf Hal-hal lain, yang menjelaskan mengenai laporan keuangan tahun 2015 yang diaudit oleh auditor independen lain. Informasi keuangan tahun 2015 diambil dari Laporan Keuangan PT Bank BNI Syariah tanggal 31 Desember 2015 dan untuk tahun yang berakhir pada tanggal tersebut, yang disusun oleh manajemen bank sesuai dengan Standar Akuntansi Keuangan di Indonesia, yang telah diaudit oleh Kantor Akuntan Publik Tanudiredja, Wibisana & Rekan - a member firm of PwC Global Network dengan rekan penanggungjawab adalah Drs. M. Jusuf Wibisana, M.Ec., CPA, auditor independen, sebagaimana tercantum dalam laporannya tanggal 29 Januari 2016, dengan opini audit wajar tanpa modifikasian.
2) Laporan Keuangan Publikasi di atas disajikan untuk memenuhi peraturan sebagai berikut :
   a. Peraturan Otoritas Jasa Keuangan Nomor 32/POJK.03/2016 tentang Perubahan Atas Peraturan Otoritas Jasa Keuangan Nomor 6/POJK.03/2015 tentang Transparansi dan Publikasi Laporan Bank.
   b. Peraturan No. X.K.2, Lampiran Keputusan Ketua Bapepam-LK No. Kep-346/BL/2011 tanggal 5 juli 2011 tentang Penyampaian Laporan Keuangan Berkala Emiten dan Perusahaan Publik.
   c. Peraturan Bapepam-LK No.VIII.G.7 Lampiran keputusan Ketua Bapepam-LK No. Kep 347/BL/2012 tanggal 25 Juni 2012 tentang Penyajian dan Pengungkapan Laporan Keuangan Emiten atau Perusahaan Publik.
3) Beberapa akun dalam Laporan keuangan Publikasi pada tanggal dan untuk tahun yang berakhir pada tanggal 31 Desember 2015 telah direklasifikasi agar sesuai dengan penyajian laporan keuangan pada tanggal 31 Desember 2016 dan untuk tahun yang berakhir pada tanggal tersebut.
4) Kurs tukar mata uang asing untuk 1 USD pada tanggal 31 Desember 2016 dan 2015 adalah masing-masing sebesar Rp13.473 dan Rp13.785.

iB Perbankan Syariah
1500046 BNI Call
Hasanah Debit
@BNISyariah
PT Bank BNI Syariah
Keuangan Syariah
Hasanah Titik!
BNI Syariah
Memberikan yang Terbaik Sesuai Kaidah

LAPORAN KEUANGAN PERUSAHAAN INDUK

LAPORAN POSISI KEUANGAN
Per 31 Desember 2016 dan 31 Desember 2015 (Dalam Jutaan Rupiah)

No.	POS-POS	BANK BNI		KONSOLIDASIAN	
		31 Des 2016 (diaudit)	31 Des 2015 (diaudit)	31 Des 2016 (diaudit)	31 Des 2015 (diaudit)
	ASET				
1	Kas	10,991,946	12,743,510	11,167,643	12,890,427
2	Penempatan pada Bank Indonesia	54,511,144	53,594,535	57,570,940	56,178,271
3	Penempatan pada bank lain	10,991,847	14,785,223	12,537,848	17,170,413
4	Tagihan spot dan derivatif	249,864	440,701	249,864	440,701
5	Surat berharga				
	a. Diukur pada nilai wajar melalui laporan laba/rugi	497,484	462,378	5,424,652	4,160,970
	b. Tersedia untuk dijual	59,678,248	39,768,143	61,911,433	39,691,862
	c. Dimiliki hingga jatuh tempo	10,540,655	5,910,964	16,420,068	10,301,584
	d. Pinjaman yang diberikan dan piutang	1,826,099	1,536,713	1,826,099	1,536,713
6	Surat berharga yang dijual dengan janji dibeli kembali (repo)	4,277,326	3,666,938	4,277,326	3,666,938
7	Tagihan atas surat berharga yang dibeli dengan janji dijual kembali (reverse repo)	1,325,260	376,215	1,664,750	376,215
8	Tagihan akseptasi	14,804,373	10,899,801	14,809,228	10,899,801
9	Kredit				
	a. Diukur pada nilai wajar melalui laporan laba/rugi	-	-	-	-
	b. Tersedia untuk dijual	-	-	-	-
	c. Dimiliki hingga jatuh tempo	-	-	-	-
	d. Pinjaman yang diberikan dan piutang	372,621,478	308,307,475	372,781,782	308,337,559
10	Pembiayaan syariah	-	-	19,936,630	17,410,036
11	Penyertaan	2,356,994	2,153,994	57,169	60,500
12	Cadangan kerugian penurunan nilai aset keuangan -/-				
	a. Surat berharga	(86,717)	(34,144)	(91,107)	(36,309)
	b. Kredit	(16,121,974)	(11,677,580)	(16,123,886)	(11,681,064)
	c. Lainnya	(116,102)	(127,217)	(118,350)	(131,180)
13	Aset tidak berwujud	-	-	-	-
	Akumulasi amortisasi aset tidak berwujud -/-	-	-	-	-
14	Aset tetap dan inventaris	27,623,336	25,645,918	28,425,728	26,348,670
	Akumulasi penyusutan aset tetap dan inventaris -/-	(6,130,240)	(5,308,552)	(6,453,505)	(5,592,076)
15	Aset non produktif				
	a. Properti terbengkalai	29,112	29,674	29,112	29,674
	b. Aset yang diambil alih	507,433	511,883	526,707	524,590
	c. Rekening tunda	15,881	11,973	23,803	7,046
	d. Aset antarkantor				
	i. Melakukan kegiatan operasional di Indonesia	-	-	-	-
	ii. Melakukan kegiatan operasional di luar Indonesia	-	9,016	-	9,016
16	Cadangan kerugian penurunan nilai dari aset non keuangan -/-	(236,139)	(187,197)	(236,139)	(187,197)
17	Sewa pembiayaan	-	-	-	-
18	Aset pajak tangguhan	1,249,473	1,381,402	1,331,508	1,465,453
19	Aset lainnya	13,438,570	13,814,603	15,082,577	14,716,675
	TOTAL ASET	**564,845,351**	**478,716,369**	**603,031,880**	**508,595,288**
	LIABILITAS DAN EKUITAS				
	LIABILITAS				
1	Giro	120,626,354	89,750,903	122,076,228	90,763,359
2	Tabungan	149,239,035	127,654,473	151,784,973	129,364,312
3	Simpanan berjangka	142,282,178	133,876,282	141,591,883	133,809,209
4	Dana investasi revenue sharing	-	-	20,091,829	16,483,905
5	Pinjaman dari Bank Indonesia	696,094	464,997	696,094	464,997
6	Pinjaman dari bank lain	9,876,890	4,329,379	10,224,108	4,697,542
7	Liabilitas spot dan derivatif	410,870	1,161,557	410,870	1,161,557
8	Utang atas surat berharga yang dijual dengan janji dibeli kembali (repo)	3,764,961	3,163,142	3,764,961	3,163,142
9	Utang akseptasi	4,353,682	6,188,258	4,358,537	6,188,258
10	Surat berharga yang diterbitkan	6,731,115	6,870,667	7,227,115	7,366,667
11	Pinjaman yang diterima	32,169,328	22,008,584	32,269,328	22,058,584
12	Setoran jaminan	1,310,895	1,187,080	1,310,895	1,212,653
13	Liabilitas antar kantor				
	a. Melakukan kegiatan operasional di Indonesia	70,662	-	70,662	-
	b. Melakukan kegiatan operasional di luar Indonesia	-	-	-	-
14	Liabilitas pajak tangguhan	-	-	-	-
15	Liabilitas lainnya	9,764,058	8,610,817	17,900,397	13,422,881
16	Dana investasi profit sharing	-	-	-	-
	TOTAL LIABILITAS	**481,296,122**	**405,266,139**	**513,777,880**	**430,157,066**
	EKUITAS				
17	Modal disetor	**9,054,807**	**8,304,828**	**9,054,807**	**8,304,828**
	a. Modal dasar	15,000,000	15,000,000	15,000,000	15,000,000
	b. Modal yang belum disetor -/-	(5,945,193)	(5,945,193)	(5,945,193)	(5,945,193)
	c. Saham yang dibeli kembali (treasury stock) -/-	-	(749,979)	-	(749,979)
18	Tambahan modal disetor				
	a. Agio	14,568,468	14,568,468	14,568,468	14,568,468
	b. Disagio -/-	-	-	-	-
	c. Modal sumbangan	-	-	-	-
	d. Dana setoran modal	-	-	-	-
	e. Lainnya	-	-	-	-
19	Pendapatan (kerugian) komprehensif lainnya				
	a. Penyesuaian akibat penjabaran laporan keuangan dalam mata uang asing	81,715	75,502	81,715	75,502
	b. Keuntungan (kerugian) dari perubahan nilai aset keuangan dalam kelompok tersedia untuk dijual	(1,247,448)	(1,880,545)	(1,888,467)	(2,518,968)
	c. Bagian efektif lindung nilai arus kas	-	-	-	-
	d. Selisih penilaian kembali aset tetap	12,189,957	12,189,957	12,285,490	12,189,957
	e. Bagian pendapatan komprehensif lain dari entitas asosiasi	-	-	-	-
	f. Keuntungan (kerugian) aktuarial program manfaat pasti	-	-	-	-
	g. Pajak penghasilan terkait dengan laba komprehensif lain	-	-	-	-
	h. Lainnya	-	-	-	-
20	Selisih kuasi reorganisasi	-	-	-	-
21	Selisih restrukturisasi entitas sepengendali	-	-	-	-
22	Ekuitas lainnya	-	-	-	-
23	Cadangan				
	a. Cadangan umum	2,778,412	2,778,412	2,778,412	2,778,412
	b. Cadangan tujuan	-	5,705,376	-	5,705,376
24	Laba/rugi				
	a. Tahun-tahun lalu	35,347,018	23,079,936	36,681,162	23,987,581
	b. Tahun berjalan	10,776,300	8,628,296	11,338,748	9,066,581
	TOTAL EKUITAS YANG DAPAT DIATRIBUSIKAN KEPADA PEMILIK	**83,549,229**	**73,450,230**	**84,900,335**	**74,157,737**
25	Transaksi dengan non pengendali			2,256,999	2,256,999
26	Kepentingan non pengendali			2,096,666	2,023,486
	TOTAL EKUITAS	**83,549,229**	**73,450,230**	**89,254,000**	**78,438,222**
	TOTAL LIABILITAS DAN EKUITAS	**564,845,351**	**478,716,369**	**603,031,880**	**508,595,288**

LAPORAN LABA RUGI DAN PENGHASILAN KOMPREHENSIF LAIN
Periode 1 Januari s/d 31 Desember 2016 dan 2015 (Dalam Jutaan Rupiah)

No.	POS-POS	BANK BNI		KONSOLIDASIAN	
		1 Jan 2016 s/d 31 Des 2016 (diaudit)	1 Jan 2015 s/d 31 Des 2015 (diaudit)	1 Jan 2016 s/d 31 Des 2016 (diaudit)	1 Jan 2015 s/d 31 Des 2015 (diaudit)
	PENDAPATAN DAN BEBAN OPERASIONAL				
A.	**Pendapatan dan Beban Bunga**				
1	**Pendapatan bunga**				
	a. Rupiah	36,164,459	31,271,145	39,194,444	33,826,104
	b. Valuta asing	4,549,116	3,017,800	4,573,995	3,068,977
	Beban bunga				
	a. Rupiah	11,092,597	9,474,139	12,010,681	10,299,415
	b. Valuta asing	1,757,780	1,028,111	1,762,696	1,035,470
	Pendapatan (Beban) Bunga Bersih	**27,863,198**	**23,786,695**	**29,995,062**	**25,560,196**
	Pendapatan Premi	-	-	**5,596,823**	**3,618,148**
	Beban Klaim	-	-	**4,255,262**	**2,485,134**
	Pendapatan Premi (Beban Klaim) Bersih	-	-	**1,341,561**	**1,133,014**
	Pendapatan (Beban) Bunga Bersih serta Pendapatan Premi (Beban Klaim) Bersih	**27,863,198**	**23,786,695**	**31,336,623**	**26,693,210**
B.	**Pendapatan dan Beban Operasional selain Bunga**				
1	**Pendapatan Operasional Selain Bunga**				
	a. Peningkatan nilai wajar aset keuangan				
	i. Surat Berharga	-	-	-	21,904
	ii. Kredit	-	-	-	-
	iii. Spot dan derivatif	560,515	-	560,515	-
	iv. Aset keuangan lainnya	-	-	-	-
	b. Penurunan nilai wajar liabilitas keuangan	-	-	-	-
	c. Keuntungan penjualan aset keuangan				
	i. Surat Berharga	637,701	285,050	646,026	279,273
	ii. Kredit	-	-	-	-
	iii. Aset keuangan lainnya	-	-	-	-
	d. Keuntungan transaksi spot dan derivatif (realised)	-	366,807	-	371,368
	e. Dividen	-	-	-	-
	f. Keuntungan dari penyertaan dengan equity method	-	-	-	-
	g. Komisi/propisi/ fee dan administrasi	6,531,431	5,600,372	6,472,654	5,539,509
	h. Pemulihan atas cadangan kerugian penurunan nilai	318,649	68,178	318,649	68,178
	i. Pendapatan lainnya	1,783,891	1,987,122	2,202,403	2,209,260
2	**Pendapatan Operasional Selain Bunga**				
	a. Penurunan nilai wajar aset keuangan				
	i. Surat Berharga	12,213	25,957	43,417	-
	ii. Kredit	-	-	-	-
	iii. Spot dan derivatif	-	211,390	-	211,390
	iv. Aset keuangan lainnya	-	-	-	-
	b. Peningkatan nilai wajar liabilitas keuangan	-	-	-	-
	c. Kerugian penjualan aset keuangan				
	i. Surat Berharga	-	-	-	-
	ii. Kredit	-	-	-	-
	iii. Aset keuangan lainnya	-	-	-	-
	d. Kerugian transaksi spot dan derivatif (realised)	6,552	-	636	-
	e. Kerugian penurunan nilai aset keuangan (impairment)				
	i. Surat Berharga	250,890	111,467	250,890	111,467
	ii. Kredit	7,304,519	7,017,097	7,304,626	7,021,710
	iii. Pembiayaan syariah	-	-	322,481	194,363
	iv. Aset keuangan lainnya	105,771	73,193	106,271	73,193
	f. Kerugian terkait risiko operasional	16,466	14,377	16,466	14,377
	g. Kerugian dari penyertaan dengan equity method	-	-	-	-
	h. Komisi/propisi/ fee dan administrasi	59,499	30,989	1,032,724	744,783
	i. Kerugian penurunan nilai aset lainnya (non keuangan)	187,512	3,703	187,512	3,703
	j. Beban tenaga kerja	7,719,917	6,359,233	8,833,954	7,365,834
	k. Beban promosi	777,034	692,415	945,652	884,631
	l. Beban lainnya	7,907,175	7,109,490	8,388,046	7,500,273
	Pendapatan (Beban) Operasional Selain Bunga Bersih	**(14,515,361)**	**(13,341,782)**	**(17,232,428)**	**(15,636,232)**
	LABA (RUGI) OPERASIONAL	**13,347,837**	**10,444,913**	**14,104,195**	**11,056,978**
	PENDAPATAN DAN BEBAN NON OPERASIONAL				
1	Keuntungan (kerugian) penjualan aset tetap dan inventaris	1,554	18,700	2,856	19,058
2	Keuntungan (kerugian) penjabaran transaksi valuta asing	125,421	355,128	125,006	357,913
3	Pendapatan (beban) non operasional lainnya	42,522	(5,786)	70,848	32,199
	LABA (RUGI) NON OPERASIONAL	**169,497**	**368,042**	**198,710**	**409,170**
	LABA (RUGI) TAHUN BERJALAN SEBELUM PAJAK	**13,517,334**	**10,812,955**	**14,302,905**	**11,466,148**
	Pajak penghasilan				
	a. Taksiran pajak tahun berjalan	(2,790,515)	(2,886,135)	(2,959,750)	(3,033,413)
	b. Pendapatan (beban) pajak tangguhan	49,481	701,477	67,041	707,797
	LABA (RUGI) BERSIH TAHUN BERJALAN	**10,776,300**	**8,628,297**	**11,410,196**	**9,140,532**
	PENDAPATAN KOMPREHENSIF LAIN				
1	**Pos-pos yang tidak akan direklasifikasi ke laba rugi**				
	a. Keuntungan revaluasi aset tetap	-	12,380,091	120,136	12,380,091
	b. Bagian pendapatan komprehensif lain dari entitas asosiasi	250,369	101,002	231,693	101,002
	c. Keuntungan (kerugian) aktuarial program manfaat pasti	-	-	-	-
	d. Lainnya	-	-	-	-
	e. Pajak penghasilan terkait pos-pos yang tidak akan direklasifikasi ke laba rugi	(50,074)	(202,272)	(47,125)	(202,272)
2	**Pos-pos yang akan direklasifikasi ke laba rugi**				
	a. Penyesuaian akibat penjabaran laporan keuangan dalam mata uang asing	6,213	17,464	6,213	17,464
	b. Keuntungan (kerugian) dari perubahan nilai aset keuangan dalam kelompok tersedia untuk dijual	791,371	(433,142)	733,885	(693,742)
	c. Bagian efektif dari lindung nilai arus kas	-	-	-	-
	d. Lainnya	-	-	-	-
	e. Pajak penghasilan terkait pos-pos yang akan direklasifikasi ke laba rugi	(158,274)	93,127	(122,314)	119,472
	PENGHASILAN KOMPREHENSIF LAIN TAHUN BERJALAN SETELAH PAJAK	**839,605**	**11,956,270**	**922,488**	**11,722,015**
	TOTAL LABA (RUGI) KOMPREHENSIF TAHUN BERJALAN	**11,615,905**	**20,584,567**	**12,332,684**	**20,862,547**
	Laba (Rugi) Bersih Tahun Berjalan yang dapat diatribusikan kepada :				
	PEMILIK	10,776,300	8,628,297	11,338,748	9,066,581
	KEPENTINGAN NON PENGENDALI			71,448	73,951
	TOTAL LABA TAHUN BERJALAN	**10,776,300**	**8,628,297**	**11,410,196**	**9,140,532**
	Total Laba (Rugi) komprehensif yang dapat diatribusikan kepada :				
	PEMILIK	11,615,905	20,584,567	12,259,504	20,788,596
	KEPENTINGAN NON PENGENDALI			73,180	73,951
	TOTAL LABA (RUGI) KOMPREHENSIF TAHUN BERJALAN	**11,615,905**	**20,584,567**	**12,332,684**	**20,862,547**
	DIVIDEN				
	LABA BERSIH PER SAHAM			610	487

LAPORAN KOMITMEN DAN KONTINJENSI
Per 30 Juni 2016 dan 31 Desember 2015 (Dalam Jutaan Rupiah)

No.	POS-POS	BANK BNI		KONSOLIDASIAN	
		3o Jun 2016 (diaudit)	31 Des 2015 (diaudit)	30 Jun 2016 (diaudit)	31 Des 2015 (diaudit)
	TAGIHAN KOMITMEN				
1	Fasilitas pinjaman yang belum ditarik				
	a. Rupiah	-	-	-	-
	b. Valuta asing	-	-	-	-
2	Posisi pembelian spot dan derivatif yang masih berjalan	56,936,424	26,818,865	56,936,424	26,818,865
3	Lainnya	458,782	332,085	458,782	332,085
	KEWAJIBAN KOMITMEN				
1	Fasilitas kredit kepada nasabah yang belum ditarik				
	a. BUMN				
	i. Committed				
	- Rupiah	-	-	-	-
	- Valuta asing	-	-	-	-
	ii. Uncommitted				
	- Rupiah	5,616,489	553,987	5,616,489	553,987
	- Valuta asing	-	137,850	-	137,850
	b. Lainnya				
	i. Committed	833,415	604,239	1,800,037	1,640,062
	ii. Uncommitted	46,797,781	35,932,338	46,797,781	35,932,338
2	Fasilitas kredit kepada bank lain yang belum ditarik				
	a. Committed				
	- Rupiah	-	-	-	-
	- Valuta asing	-	-	-	-
	b. Uncommitted				
	- Rupiah	30,099	997	30,099	997
	- Valuta asing	303,242	-	303,242	-
3	Irrevocable L/C yang masih berjalan				
	a. L/C luar negeri	8,391,133	7,615,332	8,391,133	7,615,332
	b. L/C dalam negeri	2,121,519	1,532,314	2,123,557	1,532,314
4	Posisi penjualan spot dan derivatif yang masih berjalan	57,065,398	27,528,054	57,065,398	27,528,054
5	Lainnya	-	-	-	-
	TAGIHAN KONTINJENSI				
1	Garansi yang diterima				
	a. Rupiah	3,564,442	2,795,590	3,569,669	2,799,357
	b. Valuta asing	15,127,117	13,606,509	15,127,117	13,606,509
2	Pendapatan bunga dalam penyelesaian				
	a. Bunga kredit yang diberikan	4,405,264	3,801,994	4,405,264	3,801,994
	b. Bunga lainnya	-	-	70,578	49,665
3	Lainnya	133,588	122,119	142,224	128,071
	KEWAJIBAN KONTINJENSI				
1	Garansi yang diberikan				
	a. Rupiah	28,493,108	21,302,743	28,565,634	21,387,502
	b. Valuta asing	25,729,609	24,336,986	25,729,609	24,336,986
2	Lainnya	-	-	-	-

BNI Syariah

Wakaf Hasanah

Karena "harta dibawa mati

Kunjungi wakafhasanah.bnisyariah.co.id

BNI Syariah terdaftar dan diawasi oleh Otoritas Jasa Keuangan

1500046 BNI Call

PT Bank BNI Syariah

@BNISyariah

LAPORAN PERUBAHAN EKUITAS
Per 1 Januari s/d 31 Desember 2016 (Dalam Jutaan Rupiah)

No.	POS-POS	Modal Ditempatkan dan Disetor Penuh	Tambahan Modal Disetor	Transaksi dengan kepentingan non pengendali	Laba (Rugi) yang Belum Direalisasi atas Surat-surat Berharga dan Obligasi Pemerintah dalam Kelompok Tersedia untuk Dijual Setelah Pajak Tangguhan	Selisih Penjabaran Keuangan	Selisih Penilaian Kembali Aset Tetap	Saldo Laba			Modal Saham Diperoleh Kembali	Jumlah Ekuitas Pemilik Entitas Induk	Kepentingan Non Pengendali	Jumlah Ekuitas
								Dicadangkan		Tidak Dicadangkan				
								Cadangan Umum dan Wajib	Cadangan Khusus					
1	Laba bersih per 31 Desember 2015	9,054,807	14,568,468	2,256,999	(2,518,968)	75,502	12,189,957	2,778,412	5,705,376	33,054,162	(749,979)	76,414,736	2,023,486	78,438,222
2	Total laba komprehensif untuk tahun berjalan	-	-	-	630,501	6,213	95,533	-	-	11,527,257	-	12,259,504	73,180	12,332,684
3	Modal saham diperoleh kembali	-	-	-	-	-	-	-	-	-	749,979	749,979	-	749,979
4	Pembentukan cadangan umum dan wajib	-	-	-	-	-	-	-	-	-	-	-	-	-
5	Pembentukan / (pembalikan) cadangan khusus	-	-	-	-	-	-	-	(5,613,100)	5,613,100	-	-	-	-
6	Pembentukan / (pembalikan) cadangan cabang luar negeri	-	-	-	-	-	-	-	(92,276)	92,276	-	-	-	-
7	Deviden tunai	-	-	-	-	-	-	-	-	(2,266,885)	-	(2,266,885)	-	(2,266,885)
8	Pembalikan Deviden	-	-	-	-	-	-	-	-	-	-	-	-	-
9	Dana program bina lingkungan	-	-	-	-	-	-	-	-	-	-	-	-	-
10	Dana program kemitraan BUMN dengan usaha kecil	-	-	-	-	-	-	-	-	-	-	-	-	-
11	Transaksi dengan kepentingan non pengendali	-	-	-	-	-	-	-	-	-	-	-	-	-
12	Keuntungan (kerugian) aktuarial program manfaat pasti	-	-	-	-	-	-	-	-	-	-	-	-	-
13	Pendapatan dari Entitas Anak yang dapat diatribusikan untuk kepentingan non pengendali	-	-	-	-	-	-	-	-	-	-	-	-	-
14	**Saldo per 31 Desember 2016**	**9,054,807**	**14,568,468**	**2,256,999**	**(1,888,467)**	**81,715**	**12,285,490**	**2,778,412**	**-**	**48,019,910**	**-**	**87,157,334**	**2,096,666**	**89,254,000**

LAPORAN KEUANGAN

PT Bank BNI Syariah

NERACA
Per 31 Desember 2011 dan 2010
(Dalam Jutaan Rupiah)

No.	POS-POS	2011 (audited)	2010 (audited)
	AKTIVA		
1.	Kas	70.235	39.193
2.	Penempatan pada Bank Indonesia		
	a. Giro Wadiah	431.631	362.846
	b. Sertifikat Bank Indonesia Syariah (SBIS)	-	-
	c. Lainnya	1.730.000	885.000
3	Penempatan pada bank lain		
	a. Rupiah	149.672	180.378
	PPA -/-	(1.497)	(1.804)
	b. Valuta asing	132.669	104.185
	PPA -/-	(1.326)	(1.042)
4	Surat berharga yang dimiliki		
	a. Rupiah		
	i. Dimiliki hingga jatuh tempo	405.629	445.022
	ii. Lainnya	76.658	805.333
	PPA -/-	(7.395)	(19.300)
	b. Valuta asing		
	i. Dimiliki hingga jatuh tempo	-	-
	ii. Lainnya	-	-
	PPA -/-	-	-
5	Piutang Murabahah		
	a. Rupiah		
	a.1. Terkait dengan bank		
	1. Piutang Murabahah	24.511	259
	2. Pendapatan Margin Murabahah Yang Ditangguhkan -/-	(9.345)	(80)
	a.2. Tidak terkait dengan bank		
	1. Piutang Murabahah	5.241.961	4.377.022
	2. Pendapatan Margin Murabahah Yang Ditangguhkan -/-	(2.144.046)	(1.826.285)
	PPA -/-	(43.258)	(58.729)
	b. Valuta asing		
	b.1. Terkait dengan bank		
	1. Piutang Murabahah	-	-
	2. Pendapatan Margin Murabahah Yang Ditangguhkan -/-	-	-
	b.2. Tidak terkait dengan bank		
	1. Piutang Murabahah	34.919	2.490
	2. Pendapatan Margin Murabahah Yang Ditangguhkan -/-	(5.407)	(315)
	PPA -/-	(295)	(22)
6	Piutang Salam	-	-
	PPA -/-	-	-
7	Piutang Istishna	-	-
	Pendapatan Margin Istishna yang ditangguhkan -/-	-	-
	PPA -/-	-	-
8	Piutang Qardh	846.400	217.404
	PPA -/-	(13.139)	(5.637)
9	Pembiayaan		
	a. Rupiah		
	a.1.Terkait dengan bank	-	-
	a.2. Tidak terkait dengan bank	968.408	694.281
	PPA -/-	(63.601)	(34.201)
	b. Valuta asing		
	b.1. Terkait dengan bank	-	-
	b.2. Tidak terkait dengan bank	40.938	17.866
	PPA -/-	(409)	(179)
10	Persediaan	-	-
11	Ijarah		
	a. Aktiva Ijarah	438.570	118.945
	b. Akumulasi Penyusutan/Amortisasi Aktiva Ijarah -/-	(126.618)	(43.103)
	PPA -/-	-	-
12	Tagihan lainnya	-	-
	PPA -/-	-	-
13	Penyertaan	-	-
	PPA -/-	-	-
14	Aktiva Istishna dalam penyelesaian	-	-
15	Termin Istishna -/-	-	-
16	Pendapatan yang akan diterima	82.079	24.377
17	Biaya Dibayar Dimuka	115.506	34.407
18	Uang Muka Pajak	29.365	-
19	Aktiva Pajak Tangguhan	8.164	14.381
20	Aktiva Tetap dan Inventaris	88.098	56.466
	Akumulasi Penyusutan Aktiva tetap dan Inventaris -/-	(40.378)	(32.819)
21	Agunan yang diambil alih	-	-
	PPANP -/-	-	-
22	Aktiva lain-lain	8.188	38.585
	TOTAL AKTIVA	**8.466.887**	**6.394.924**
	PASIVA		
1.	Dana Simpanan Wadiah		
	a. Giro Wadiah	894.565	538.690
	b. Tabungan Wadiah	218.175	105.934
2.	Kewajiban segera lainnya	19.280	22.372
3.	Kewajiban kepada Bank Indonesia		
	a. FPJPS	-	-
	b. Lainnya	-	-
4.	Kewajiban Kepada Bank Lain	479.719	43.443
5.	Surat berharga yang diterbitkan	-	-
6.	Pembiayaan/Pinjaman Yang Diterima		
	a. Rupiah		
	i. Terkait dengan bank	-	-
	ii.Tidak terkait dengan bank	-	-
	b. Valuta asing		
	i. Terkait dengan bank	-	-
	ii.Tidak terkait dengan bank	-	-
7.	Estimasi kerugian komitmen dan kontinjensi	286	484
8.	Beban yang masih harus dibayar	42.619	31.461
9.	Taksiran pajak penghasilan	4.020	24.450
10.	Kewajiban Pajak Tangguhan	-	-
11.	Kewajiban lainnya	88.025	89.654
12.	Pinjaman Subordinasi		
	a. Rupiah		
	i. Terkait dengan bank	-	-
	ii.Tidak terkait dengan bank	-	-
	b. Valuta asing		
	i. Terkait dengan bank	-	-
	ii.Tidak terkait dengan bank	-	-
13.	Rupa-Rupa Pasiva	-	-
14.	Modal Pinjaman	-	-
15.	Hak Minoritas	-	-
16.	Dana Investasi Tidak Terikat (Mudharabah Muthlaqah)		
	a. Tabungan Mudharabah	2.398.202	1.874.693
	b. Deposito Mudharabah		
	b.1. Rupiah	3.224.558	2.594.823
	b.2. Valas	20.761	17.470
17.	Ekuitas		
	a. Modal Disetor	1.001.000	1.001.000
	b. Agio/(disagio)	-	-
	c. Modal sumbangan	-	-
	d. Dana setoran modal	-	-
	e. Penyesuaian akibat penjabaran laporan keuangan	-	-
	f. Selisih penilaian kembali aktiva tetap	-	-
	g. Laba (rugi) yang belum direalisasi atas surat berharga yang tersedia untuk dijual	3.291	13.938
	h. Saldo laba/(rugi)	72.386	36.512
	JUMLAH PASIVA	**8.466.887**	**6.394.924**

LAPORAN DISTRIBUSI BAGI HASIL
Periode 01 Januari s/d 31 Desember 2011
(Dalam Jutaan Rupiah)

No.	Distribusi Bagi Hasil	Saldo Rata-rata	Pendapatan yang harus dibagi hasil	Porsi Pemilik Dana: Nisbah	Porsi Pemilik Dana: Jumlah Bonus dan bagi hasil	Porsi Pemilik Dana: Indikasi *Rate of Return*
		A	B	C	D	E
1.	Giro Wadiah					
	a. Bank					
	- Rupiah	22.699	178	-	32	1,70%
	- Valas	5.431	16	-	1	0,18%
	b. Non Bank					
	- Rupiah	626.257	5.066	18%	912	1,75%
	- Valas	93.101	257	5%	13	0,17%
2.	Tabungan Mudharabah					
	a. Bank	-	-	-	-	-
	b. Non Bank	2.137.358	16.635	30%	4,991	2,80%
3.	Deposito Mudharabah					
	a. Bank					
	- 1 Bulan	-	-	-	-	-
	- 3 Bulan	-	-	-	-	-
	- 6 Bulan	-	-	-	-	-
	- 12 Bulan	-	-	-	-	-
	b. Non Bank					
	1. Rupiah					
	- 1 Bulan	1.229.594	10.201	64%	6,528	6,37%
	- 3 Bulan	248.587	2.094	66%	1,382	6,67%
	- 6 Bulan	133.353	1.104	68%	751	6,76%
	- 12 Bulan	1.036.521	8.642	70%	6,050	7,00%
	2. Valas					
	- 1 Bulan	6.256	18	15%	3	0,52%
	- 3 Bulan	2.229	7	15%	1	0,57%
	- 6 Bulan	5.285	15	15%	2	0,51%
	- 12 Bulan	4.314	13	15%	2	0,54%
	TOTAL	**5.550.985**	**44.246**		**20.668**	

LAPORAN PERUBAHAN DANA INVESTASI TERIKAT
(MUDHARABAH MUQAYYADAH)
Periode 01 Januari s/d 31 Desember 2011 dan Periode dari 22 Maret 2010 (tanggal pendirian) s/d 31 Desember 2010
(Dalam Jutaan Rupiah)

	2011 (audited)	2010 (audited)
INFORMASI AWAL PERIODE		
Portofolio Pembiayaan (Project)	-	-
Saldo Awal	-	-
INFORMASI PERIODE BERJALAN		
Portofolio Pembiayaan (Project)		
Penerimaan Dana	-	-
Penarikan Dana	-	-
Keuntungan (rugi) investasi	-	-
Beban / biaya	-	-
Fee / penerimaan bank	-	-
INFORMASI AKHIR PERIODE		
Portofolio Pembiayaan (Project)	-	-
Saldo Akhir	-	-

KEY FINANCIAL HIGHLIGHTS

Indikator	Des 2010	Des 2011		Pertumbuhan Des 2010 - Des 2011: Nominal	(%)
Aset (Rp. Miliar)	6.395	8.467	↑	2.072	32,40%
Pembiayaan (Rp. Miliar)	3.558	5.310	↑	1.752	49,24%
Dana Murah (Rp. Miliar)	2.519	3.511	↑	992	39,38%
NPF Netto	1,92%	2,42%	↑	-	0,50%
Net Yield Margin	5,07%	8,07%	↑	-	3,00%
Operational Efficiency Ratio (BOPO)	88,28%	87,86%	↓	-	- 0,42%
Laba Setelah Pajak (Rp Miliar)	37	66	↑	29	78,38%

LAPORAN LABA/RUGI DAN SALDO LABA
Periode 01 Januari s/d 31 Desember 2011 dan Periode dari 22 Maret 2010 (tanggal pendirian) s/d 31 Desember 2010
(Dalam Jutaan Rupiah)

No.	POS-POS	2011 (audited)	2010 (audited)
	PENDAPATAN DAN BEBAN OPERASIONAL		
I	**Pendapatan Operasional**	**1.009.550**	**447.913**
	A. Pendapatan dari Penyaluran Dana	786.639	417.661
	1. Dari Pihak Ketiga Bukan Bank		
	a. Pendapatan Margin Murabahah	404.167	214.411
	b. Pendapatan Bersih Salam Paralel	-	-
	c. Pendapatan Bersih Istishna Paralel		
	i. Pendapatan Istishna'	-	-
	ii. Harga Pokok Istishna' -/-	-	-
	d. Pendapatan Sewa Ijarah	15.340	1.263
	e. Pendapatan bagi hasil Mudharabah	12.066	6.975
	f. Pendapatan bagi hasil Musyarakah	88.350	40.241
	g. Pendapatan dari penyertaan	-	-
	h. Lainnya	129.095	131.358
	2. Dari Bank Indonesia		
	a. Bonus SBIS	-	-
	b. Lainnya	131.698	-
	3. Dari bank-bank lain di Indonesia		
	a. Bonus dari Bank Syariah lain	-	-
	b. Pendapatan bagi hasil Mudharabah		
	i. Tabungan Mudharabah	-	-
	ii. Deposito Mudharabah	2.192	-
	iii. Sertifikat Investasi Mudharabah Antarbank	3.731	23.413
	iv. Lainnya	-	-
	c. Lainnya	-	-
	B. Pendapatan Operasional Lainnya	222.911	30.252
	1. Jasa Investasi Terikat (Mudharabah Muqayyadah)	-	-
	2. Jasa layanan	37.212	21.042
	3. Pendapatan dari transaksi valuta asing	1.622	880
	4. Koreksi PPAP	162.706	5.570
	5. Koreksi Penyisihan Penghapusan Transaksi Rekening Administratif	259	262
	6. Lainnya	21.112	2.498
II.	**Bagi hasil untuk Investor Dana Investasi Tidak Terikat -/-**	252.413	140.106
	1. Pihak ketiga bukan bank		
	a. Tabungan Mudharabah		
	b. Deposito Mudharabah	56.739	31.736
	c. Lainnya	195.674	108.370
	2. Bank Indonesia		
	a. FPJP Syariah	-	-
	b. Lainnya	-	-
	3. Bank-bank lain di Indonesia dan diluar Indonesia		
	a. Tabungan Mudharabah	-	-
	b. Deposito Mudharabah	-	-
	c. Sertifikat Investasi Mudharabah Antarbank	-	-
	d. Lainnya	-	-
III.	**Pendapatan Operasional setelah distribusi bagi hasil Untuk Investor Dana Investasi Tidak Terikat (I - II)**	757.137	307.807
IV.	**Beban (pendapatan) penyisihan penghapusan aktiva**	271.485	102.005
V.	**Beban (pendapatan) estimasi kerugian komitmen dan kontinjensi**	61	158
VI.	**Beban Operasional Lainnya**	393.655	169.559
	A. Beban Bonus titipan wadiah	10.862	4.474
	B. Beban administrasi dan umum	62.276	48.462
	C. Beban personalia	183.764	77.280
	D. Beban penurunan nilai surat berharga	-	-
	E. Beban transaksi valuta asing	622	-
	F. Beban promosi	30.706	16.284
	G. Beban lainnya	105.425	23.059
VII.	**Laba (Rugi) Operasional (III - (IV+V+VI))**	91.936	36.085
	PENDAPATAN DAN BEBAN NON OPERASIONAL		
VIII.	**Pendapatan Non Operasional**	1.617	1.275
IX.	**Beban Non Operasional**	4.297	626
X.	**Laba (Rugi) Non Operasional (VIII - IX)**	(2.680)	649
XI.	**Laba (Rugi) Tahun Berjalan (VII + X)**	89.256	36.734
XII.	**Taksiran Pajak Penghasilan**	(22.902)	(222)
	- Taksiran pajak penghasilan	(13.136)	(19.249)
	- Beban pajak tangguhan	(9.766)	19.027
XIII.	**Jumlah Laba (Rugi)**	66.354	36.512
XIV.	**Hak minoritas -/-**	-	-
XV.	**Saldo Laba (rugi) awal tahun**	36.512	-
XVI.	**Dividen**	30.480	-
XVII.	**Lainnya**	-	-
XVIII.	**Saldo Laba (rugi) akhir Periode**	72.386	36.512

KOMITMEN DAN KONTINJENSI
Per 31 Desember 2011 dan 2010
(Dalam Jutaan Rupiah)

No.	POS-POS	2011 (audited)	2010 (audited)
	KOMITMEN		
	Tagihan Komitmen		
1.	Fasilitas Pembiayaan Yang diterima dan belum digunakan	-	-
2.	Posisi Pembelian Spot Yang Masih Berjalan		
	a. Terkait dengan Bank	-	-
	b. Tidak Terkait dengan Bank	-	-
3.	Posisi Pembelian Forward Yang Masih Berjalan		
	a. Terkait dengan Bank	-	-
	b. Tidak Terkait dengan Bank	-	-
4.	Lainnya	-	-
	Kewajiban Komitmen		
1.	Fasilitas Piutang Qardh yang belum ditarik	383.089	172.897
2.	Fasilitas Pembiayaan kepada nasabah yang belum ditarik		
	a. Pembiayaan Mudharabah	-	-
	b. Pembiayaan Musyarakah	-	-
3.	Fasilitas Pembiayaan kepada Bank Syariah Lain yang belum ditarik	-	-
4.	Irrevocable L/C yang masih berjalan	-	25.892
5.	Posisi Penjualan Spot Yang Masih Berjalan		
	a. Terkait dengan Bank	-	-
	b. Tidak Terkait dengan Bank	-	-
6.	Posisi Penjualan Forward Yang Masih Berjalan		
	a. Terkait dengan Bank	-	-
	b. Tidak Terkait dengan Bank	-	-
7.	Lainnya	-	-
	Jumlah ah Kewajiban Komitmen	**383.089**	**198.789**
	JUMLAH KOMITMEN BERSIH	**(383.089)**	**(198.789)**
	KONTINJENSI		
	Tagihan Kontinjensi		
1.	Garansi (Kafalah) Yang Diterima	-	-
2.	Pendapatan yang akan diterima (non-lancar)		
	a. Terkait dengan Bank	-	-
	b. Tidak Terkait dengan Bank	4.401	4.980
3.	Lainnya	9	37
	Jumlah Tagihan Kontinjensi	**4.410**	**5.017**
	Kewajiban Kontinjensi		
1.	Garansi (Kafalah) Yang Diberikan	21.194	12.956
2.	Lainnya	-	-
	Jumlah Kewajiban Kontinjensi	**21.194**	**12.956**
	JUMLAH KONTINJENSI BERSIH	**(16.784)**	**(7.939)**

LAPORAN SUMBER DAN PENGGUNAAN DANA ZIS
Periode 01 Januari s/d 31 Desember 2011 dan Periode dari 22 Maret 2010 (tanggal pendirian) s/d 31 Desember 2010
(Dalam Jutaan Rupiah)

No.	URAIAN	2011 (audited)	2010 (audited)
1	Sumber dana ZIS pada awal periode	-	-
2	Sumber dana ZIS		
	a. Zakat dari Bank	2.579	-
	b. Zakat dari pihak luar Bank	2.322	298
	c. Infaq dan Shadaqah	-	-
	Total Sumber Dana	4.901	298
3	Penggunaan dana ZIS		
	3.1 Disalurkan ke lembaga lain		
	a. Dompet Dhuafa Republika	-	-
	b. Baitul Maal Hidayatullah	-	-
	c. Baitul Maal Muamalat	-	-
	d. Bamuis BNI	-	-
	e. Dompet Peduli Umat Daarut Tauhid	-	-
	f. LAZIS Dewan Da'wah Islamiyah Indonesia	-	-
	g. LAZIS Muhammadiyah	-	-
	h. LAZNAS BMT	-	-
	i. LAZNAS BSM Ummat	-	-
	j. LAZNAS Persis	-	-
	k. Pos Keadilan Peduli Ummat (PKPU)	-	-
	l. Rumah Zakat Indonesia (DSUQ)	-	-
	m. Yayasan Amanah Takaful	-	-
	n. Yayasan Baitul Mal BRI	-	-
	o. Yayasan Dana Sosial Al Falah	-	-
	p. UPZ BNI Syariah	3.242	298
	q. Lainnya	-	-
	3.2 Disalurkan Sendiri	-	-
	Total Penggunaan	3.242	298
4	Kenaikan (penurunan) sumber atas penggunaan	1.659	-
5	Sumber dana ZIS pada akhir periode	1.659	-

KUALITAS AKTIVA PRODUKTIF DAN INFORMASI LAINNYA
Per 31 Desember 2011 dan 2010
(Dalam Jutaan Rupiah)

No.	POS-POS	2011 L	2011 DPK	2011 KL	2011 D	2011 M	2011 Jumlah	2010 L	2010 DPK	2010 KL	2010 D	2010 M	2010 Jumlah
A	**Pihak Terkait**												
1	Penempatan pada Bank Lain	137.436	-	-	-	-	137.436	153.563	-	-	-	-	153.563
2	Penempatan pada Bank Indonesia	-	-	-	-	-	-	-	-	-	-	-	-
3	Surat-surat Berharga Syariah	-	-	-	-	-	-	-	-	-	-	-	-
4	Piutang												
	a. KUK	-	-	-	-	-	-	-	-	-	-	-	-
	b. Non-KUK	30.723	-	-	-	-	30.723	3.231	-	-	-	-	3.231
	c. Properti												
	i. direstrukturisasi	-	-	-	-	-	-	-	-	-	-	-	-
	ii. tidak direstrukturisasi	-	-	-	-	-	-	-	-	-	-	-	-
	d. Non-properti												
	i. direstrukturisasi	-	-	-	-	-	-	-	-	-	-	-	-
	ii. tidak direstrukturisasi	30.723	-	-	-	-	30.723	3.231	-	-	-	-	3.231
5	Pembiayaan :												
	a. KUK	-	-	-	-	-	-	-	-	-	-	-	-
	b. Non-KUK	-	-	-	-	-	-	-	-	-	-	-	-
	c. Properti												
	i. direstrukturisasi	-	-	-	-	-	-	-	-	-	-	-	-
	ii. tidak direstrukturisasi	-	-	-	-	-	-	-	-	-	-	-	-
	d. Non-properti												
	i. direstrukturisasi	-	-	-	-	-	-	-	-	-	-	-	-
	ii. tidak direstrukturisasi	-	-	-	-	-	-	-	-	-	-	-	-
6	Penyertaan pada pihak ketiga												
	a. Pada perusahaan keuangan non bank	-	-	-	-	-	-	-	-	-	-	-	-
	b. Dalam rangka restrukturisasi pembiayaan (Lainnya)	-	-	-	-	-	-	-	-	-	-	-	-
7	Ijarah	-	-	-	-	-	-	-	-	-	-	-	-
8	Tagihan Lain kepada pihak ketiga	-	-	-	-	-	-	-	-	-	-	-	-
9	Komitmen dan Kontinjensi kepada pihak ketiga	1.225	-	-	-	-	1.225	362	-	-	-	-	362
B	**Pihak Tidak Terkait**												
1	Penempatan pada Bank Lain	144.905	-	-	-	-	144.905	131.000	-	-	-	-	131.000
2	Penempatan pada Bank Indonesia	1.730.000	-	-	-	-	1.730.000	885.000	-	-	-	-	885.000
3	Surat-surat Berharga Syariah	462.287	-	20.000	-	-	482.287	1.235.355	-	-	-	15.000	1.250.355
4	Piutang												
	a. KUK	122.265	17.112	2.277	1.279	-	142.933	113.726	14.126	5.264	1.750	-	134.866
	b. Non-KUK	3.453.726	308.819	41.977	8.858	1.957	3.815.337	2.318.396	249.883	43.197	14.382	6.541	2.632.399
	c. Properti												
	i. direstrukturisasi	-	-	-	-	-	-	-	-	-	-	-	-
	ii. tidak direstrukturisasi	10.361	1.220	125	516	-	12.222	7.884	138	93	-	-	8.115
	d. Non-properti												
	i. direstrukturisasi	67.615	39.896	5.723	533	-	113.767	17.090	11.544	3.955	-	-	32.589
	ii. tidak direstrukturisasi	3.498.015	284.815	38.406	9.088	1.957	3.832.281	2.407.148	252.327	44.413	16.132	6.541	2.726.561
5	Pembiayaan :												
	a. KUK	70.867	3.639	2.305	-	-	76.811	70.216	4.195	1.438	-	-	75.849
	b. Non-KUK	778.871	20.618	8.212	124.834	-	932.535	576.161	4.885	41.522	-	13.730	636.298
	c. Properti												
	i. direstrukturisasi	-	-	-	-	-	-	-	-	-	-	-	-
	ii. tidak direstrukturisasi	49.670	-	670	-	-	50.340	37.506	1.100	-	-	-	38.606
	d. Non-properti												
	i. direstrukturisasi	7.787	434	-	-	-	8.221	39.865	156	41.299	-	-	81.320
	ii. tidak direstrukturisasi	792.281	23.823	9.847	124.834	-	950.785	569.006	7.824	1.661	-	13.730	592.221
6	Penyertaan pada pihak ketiga												
	a. Pada perusahaan keuangan non bank	-	-	-	-	-	-	-	-	-	-	-	-
	b. Dalam rangka restrukturisasi pembiayaan (Lainnya)	-	-	-	-	-	-	-	-	-	-	-	-
7	Ijarah	305.084	6.306	562	-	-	311.952	74.363	1.401	59	19	-	75.842
8	Tagihan Lain kepada pihak ketiga	-	-	-	-	-	-	-	-	-	-	-	-
9	Komitmen dan Kontinjensi kepada pihak ketiga	19.373	101	495	-	-	19.969	37.765	61	660	-	-	38.486
	JUMLAH	**7.256.762**	**356.595**	**75.828**	**134.971**	**1.957**	**7.826.113**	**5.599.138**	**274.551**	**92.140**	**16.151**	**35.271**	**6.017.251**
10	PPAP yang wajib dibentuk	51.990	12.465	8.294	56.463	1.957	131.169	38.325	6.300	6.585	1.942	34.992	88.144
11	PPAP yang telah dibentuk	52.027	12.465	8.294	56.463	1.957	131.206	38.827	9.099	38.151	8.450	26.871	121.398
12	Total Asset bank yang dijaminkan												
	a. Pada Bank Indonesia						-						-
	b. Pada Pihak lain						-						-
13	Persentase KUK terhadap total piutang dan pembiayaan*)						4,40%						6,05%
14	Persentase Jumlah Debitur KUK terhadap Total Debitur*)						4,26%						4,97%
15	Persentase UMKM terhadap total piutang dan pembiayaan*)						17,42%						20,42%
16	Persentase Jumlah Debitur UMKM terhadap Total Debitur*)						8,63%						11,12%

*) *Tidak diaudit*

Infobank Digital Brand of The Year 2011
Digital sharia Mortgage Brand
Penghargaan dari Majalah Info Bank

Infobank Digital Brand of The Year 2011
Digital Islamic Bank Brand
Penghargaan dari Majalah Info Bank

Indonesia Brand Champion 2012
Brand Equity Champion of Islamic Banking (iB)
Penghargaan dari Mark Plus Insight

Banking Service Excellence 2011
First Best ATM
Penghargaan dari Infobank dan MRI

BNI Syariah terus menunjukkan perkembangan kinerja yang cukup baik selama tahun 2011. Beberapa indikator yang menunjukkan peningkatan kinerja BNI Syariah sampai dengan Desember 2011 dibandingkan dengan posisi Desember 2010 :

1) Aset meningkat Rp2.072 milyar atau tumbuh sebesar 32,40%.
2) Pembiayaan meningkat Rp1.752 milyar atau tumbuh sebesar 49,24%.
3) Dana murah (tabungan dan giro) meningkat Rp992 milyar atau tumbuh sebesar 39,38%.
4) Rasio *Net Yield Margin* mencapai 8,07% atau meningkat 3,00% dibandingkan tahun lalu yang sebesar 5,07%
5) Laba bersih mencapai Rp66 milyar atau tumbuh sebesar 78,38% jika dibandingkan dengan laba bersih tahun 2010 yang sebesar Rp37 milyar.

The 8th Islamic Finance Award
iB Best Retail Banking
Penghargaan dari Karim Business Consulting

Milad BNI Syariah 19 Juni 2011
Replika Kartu pembiayaan Terbesar Hasanah Card
Penghargaan dari Museum Rekor-Dunia Indonesia

AYO ke BANK

PERHITUNGAN KEWAJIBAN PENYEDIAAN MODAL MINIMUM
Per 31 Desember 2011 dan 2010
(Dalam Jutaan Rupiah)

No.	KETERANGAN	2011 (audited)	2010 (audited)
I.	**KOMPONEN MODAL**		
	A. MODAL INTI	**1.045.092**	**1.019.157**
	1. Modal Disetor	1.001.000	1.001.000
	2. Cadangan Tambahan Modal (*Disclosed Reserves*)		
	a. Agio Saham	-	-
	b.Disagio (-/-)	-	-
	c. Modal Sumbangan	-	-
	d. Cadangan Umum dan Tujuan	3.651	-
	e. Laba tahun-tahun lalu setelah diperhitungkan pajak	2.381	-
	f. Rugi tahun-tahun lalu (-/-)	-	-
	g. Laba tahun berjalan setelah diperhitungkan pajak (50%)	38.060	18.157
	h. Rugi tahun berjalan (-/-)	-	-
	i. Selisih penjabaran laporan keuangan Kantor Cabang Luar Negeri		
	1) Selisih Lebih	-	-
	2) Selisih Kurang (-/-)	-	-
	j. Dana Setoran Modal	-	-
	k. Penurunan nilai Penyertaan pada portofolio tersedia untuk dijual (-/-)	-	-
	3. Goodwill (-/-)	-	-
	B. MODAL PELENGKAP (Maks. 100% dari Modal Inti)	**52.027**	**38.315**
	1. Selisih Penilaian Kembali Aktiva Tetap	-	-
	2. Cadangan Umum Penyisihan Penghapusan Aktiva Produktif/PPAP (maks. 1,25% dari ATMR)	52.027	38.315
	3. Modal Pinjaman	-	-
	4. Investasi Subordinasi (maks.50% dari Modal Inti)	-	-
	5. Peningkatan nilai penyertaan pada portofolio tersedia untuk dijual (45%)	-	-
	C. MODAL PELENGKAP TAMBAHAN	-	-
	1. Modal Inti yang dialokasikan untuk Risiko Pasar.	-	-
	2. Modal Pelengkap yang tidak digunakan untuk Risiko Penyaluran Dana.	-	-
	3. Investasi Subordinasi untuk Risiko Pasar.	-	-
	4. Jumlah Modal Pelengkap Tambahan (1 s.d 3)	-	-
	5. Jumlah Modal Pelengkap Tambahan yang memenuhi kriteria untuk risiko pasar	-	-
II.	**TOTAL MODAL INTI DAN MODAL PELENGKAP (A+B)**	**1.097.119**	**1.057.472**
III.	**TOTAL MODAL INTI,MODAL PELENGKAP, DAN MODAL PELENGKAP TAMBAHAN**	**1.097.119**	**1.057.472**
IV.	**PENYERTAAN (-/-)**	-	-
V.	**TOTAL MODAL UNTUK RISIKO KREDIT (II – IV)**	**1.097.119**	**1.057.472**
VI.	**TOTAL MODAL UNTUK RISIKO KREDIT DAN RISIKO PASAR (III - IV)**	**1.097.119**	**1.057.472**
VII.	**AKTIVA TERTIMBANG MENURUT RISIKO (ATMR) KREDIT**	**5.286.160**	**3.750.574**
VIII.	**AKTIVA TERTIMBANG MENURUT RISIKO PASAR**	**22.016**	**69.474**
IX.	**AKTIVA TERTIMBANG MENURUT RISIKO KREDIT DAN RISIKO PASAR**	**5.308.176**	**3.820.048**
X.	**RASIO KEWAJIBAN PENYEDIAAN MODAL MINIMUM YANG TERSEDIA UNTUK RISIKO KREDIT (V : VII)**	**20,75%**	**28,19%**
XI.	**RASIO KEWAJIBAN PENYEDIAAN MODAL MINIMUM YANG TERSEDIA UNTUK RISIKO KREDIT DAN RISIKO PASAR (VI : IX)**	**20,67%**	**27,68%**
XII.	**RASIO KEWAJIBAN PENYEDIAAN MODAL KEWAJIBAN PENYEDIAAN MODAL MINIMUM YANG DIWAJIBKAN**	**8,00%**	**8,00%**

LAPORAN SUMBER DAN PENGGUNAAN QARDH
Periode 01 Januari s/d 31 Desember 2011 dan Periode dari 22 Maret 2010 (tanggal pendirian) s/d 31 Desember 2010
(Dalam Jutaan Rupiah)

No.	URAIAN	2011	2010
1.	**Sumber Dana Kebajikan Pada Awal Periode**	-	-
2.	**Sumber Dana Kebajikan**		
	a. Infaq dan Shadaqah	488	15
	b. Denda	-	-
	c. Sumbangan/Hibah	-	-
	d. Pendapatan Non Halal	-	-
	e. Lainnya	-	-
	Total Sumber Dana	**488**	**15**
3.	**Penggunaan Dana Kebajikan**		
	a. Pinjaman	-	-
	b. Sumbangan	-	-
	c. Lainnya	488	15
	Total Penggunaan	**488**	**15**
4.	**Kenaikan (Penurunan) Sumber atas Penggunaan**	-	-
5.	**Sumber Dana Kebajikan Pada Akhir Periode**	-	-

TABEL PERHITUNGAN RASIO KEUANGAN
Per 31 Desember 2011 dan 2010
(Dalam jutaan rupiah)

No.	RASIO	2011 (audited)	2010 (audited)
I.	**Permodalan**		
1.	a. CAR (KPMM) dengan memperhitungkan risiko kredit/ penyaluran dana	20,75%	28,19%
	b. CAR (KPMM) dengan memperhitungkan risiko kredit/ penyaluran dana dan risiko pasar	20,67%	27,68%
2.	Aktiva tetap terhadap modal	8,03%	5,34%
II.	**Aktiva Produktif**		
1.	Aktiva produktif bermasalah (NPA)	2,72%	2,39%
2.	a. NPF *gross*	3,62%	3,59%
	b. NPF *net*	2,42%	1,92%
3.	PPA produktif terhadap aktiva produktif	1,68%	2,02%
4.	Pemenuhan PPA produktif	100,03%	137,73%
III.	**Rentabilitas**		
1.	ROA*)	1,29%	0,61%
2.	ROE*)	6,63%	3,65%
3.	NIM/NCOM (*Net Core Operational Margin*)*)	8,07%	5,07%
4.	OER (*Operational Efficiency Ratio*) (BOPO)	87,86%	88,28%
IV.	**Likuiditas**		
1.	Quick Ratio = Aktiva lancar / Kewajiban lancar	291,04%	241,70%
2.	Antar Bank Passiva (SIMA) terhadap DPK	0,74%	1,74%
3.	Deposan Inti terhadap DPK	25,57%	23,53%
4.	FDR	78,60%	68,93%
V.	**Kepatuhan (*Compliance*)**		
1.	a. Persentase Pelanggaran BMPK		
	a.1. Pihak Terkait	0,00%	0,00%
	a.2. Pihak Tidak Terkait	0,00%	0,00%
	b. Persentase Pelampauan BMPK		
	b.1. Pihak Terkait	0,00%	0,00%
	b.2. Pihak Tidak Terkait	0,00%	0,00%
2.	GWM Rupiah*)	6,48%	7,42%
3.	PDN	2,28%	6,42%

*) *Tidak diaudit*

PENGURUS BANK

DEWAN KOMISARIS :		DIREKSI :	
Komisaris Utama	: Achjar Iljas	Direktur Utama	: Rizqullah
Komisaris	: Sofyan Syafri Harahap	Direktur	: Bambang Widjanarko
Komisaris	: Acep Riana Jayaprawira	Direktur	: Imam Teguh Saptono

DEWAN PENGAWAS SYARIAH

DEWAN PENGAWAS SYARIAH :	
Ketua	K.H. Ma'ruf Amin
Anggota	Dr. Hasanuddin M.Ag

PEMILIK BANK

PT Bank Negara Indonesia (Persero) Tbk	99,9%
PT BNI Life	0,1%

Catatan:

1) Informasi keuangan di atas per tanggal 31 Desember 2011 dan 2010 dan untuk tahun yang berakhir pada tanggal 31 Desember 2011 dan periode dari 22 Maret 2010 (tanggal pendirian) sampai dengan 31 Desember 2010 tersebut diambil dari Laporan Keuangan yang telah diaudit oleh Kantor Akuntan Publik Purwantono, Suherman & Surja, anggota Ernst & Young Global (Partner penanggung jawab Benyanto Suherman), dalam laporannya tertanggal 28 Februari 2012 dan 21 Februari 2011 dengan pendapat Wajar Tanpa Pengecualian dengan paragraf penjelasan mengenai penetapan tanggal 19 Juni 2010 sebagai tanggal *cut-off* untuk neraca pembukaan dan mulai beroperasi sejak tanggal tersebut, yakni tanggal efektif pemisahan Unit Usaha Syariah PT Bank Negara Indonesia (Persero) Tbk menjadi bank umum syariah baru. Karena informasi keuangan tersebut diambil dari Laporan Keuangan dengan demikian informasi keuangan tersebut bukan merupakan penyajian yang lengkap dari Laporan Keuangan.
2) Informasi keuangan di atas, disajikan sesuai dengan hal-hal sebagai berikut :
   a) Peraturan Bank Indonesia No.3/22/PBI/2001 tanggal 13 Desember 2001 tentang "Transparansi Kondisi Keuangan Bank", sebagaimana telah diubah dengan Peraturan Bank Indonesia No.7/50/PBI/2005 tanggal 29 November 2005;
   b) Surat Edaran Bank Indonesia Nomor 7/56/DPbS Tanggal 9 Desember 2005 tentang Laporan Tahunan, Laporan Keuangan Publikasi Triwulanan dan Bulanan serta Laporan Tertentu dari Bank yang disampaikan kepada Bank Indonesia sebagaimana telah diubah dengan Surat Edaran Bank Indonesia No.8/11/DPbS tanggal 7 Maret 2006 perihal perubahan atas Surat Edaran Bank Indonesia Nomor 7/56/DPbS Tanggal 9 Desember 2005
3) Nilai tukar mata uang asing untuk 1 USD per tanggal 31 Desember 2011 dan 2010 adalah masing-masing sebesar Rp 9.068 dan Rp 9.010.
4) Berdasarkan Surat Keputusan Gubernur Bank Indonesia No. 12/41/KEP.GBI/2010 tanggal 21 Mei 2010, setelah itu Bank Indonesia telah memberikan izin kepada PT Bank BNI Syariah untuk melakukan kegiatan usaha bank umum syariah.
5) PT Bank BNI Syariah mulai beroperasi sejak tanggal 19 Juni 2010 yang merupakan hasil pemisahan (*spin-off*) Unit Usaha Syariah PT Bank Negara Indonesia (Persero) Tbk.

Jakarta, 5 Maret 2012
S.E. & O
PT Bank BNI Syariah

Direksi

Rizqullah
Direktur Utama

Bambang Widjanarko
Direktur

www.bnisyariah.co.id

500046 BNI Call

@BNISyariah

PT Bank BNI Syariah

BNI Syariah
Memberikan yang Terbaik Sesuai Kaidah

digilib.iain-jember.ac.id • digilib.iain-jember.ac.id • digilib.iain-jember.ac.id • digilib.iain-j

KEMENTERIAN AGAMA
INSTITUT AGAMA ISLAM NEGERI (IAIN)
FAKULTAS EKONOMI DAN BISNIS ISLAM
Jl. Mataram No. 1 mangli, Telp. : (0331) 487550, 427005, Fax. (0331) 427005, Kode Pos : 68136
Website : WWW.in-jember.ac.nid – e-mail : info@iain-jember.ac.id
J E M B E R

Nomor : B -888/In.20/7.a/PP.00.9/07../2017
Lampiran : Proposal
Perihal : **Izin Penelitian Skripsi**

Kepada :
Yth : PIMPINAN OJK JEMBER
Di -
TEMPAT

Assalamu'alaikum Warahmatullahi Wabarakatuh.

Diberitahukan dengan hormat bahwa untuk penyelesaian Program Sarjana S-1 di Fakultas Ekonomi dan Bisnis Islam Institut Agama Islam Negeri (IAIN) Jember, mohon berkenan kepada Bapak/Ibu pimpinan untuk memberikan izin penelitian kepada mahasiswa dengan identitas sebagai berikut :

Nama	: Musidah
NIM	: 083 133 048
Semester	: XI (Sembilan)
Prodi	: Perbankan Syariah
Jurusan	: Ekonomi Islam
Alamat	: Curah Takir Tempurejo Jember
No TLP	: 085749289735
Judul Skripsi	: Analisis Pengaruh Profitabilitas Terhadap Pemberian Kompensasi di Bank BNI Syariah.

Demikian Surat izin ini, atas perhatian dan kerjasamanya disampaikan terima kasih.

Wassalamu'alaikum Warahmatullahi Wabarakatuh.

Jember, 25 Juli 2017
a.n. Dekan,
Wakil Dekan Bidang Akademik
Dan Pengembangan Lembaga

KEMENTERIAN AGAMA FAKULTAS EKONOMI DAN BISNIS ISLAM IAIN JEMBER REPUBLIK INDONESIA

Dr. Abdul Rokhim, S.Ag., M.E.I
NIP. 19730830 199903 1 002

OTORITAS JASA KEUANGAN

0013348

TANDA TERIMA PENGIRIMAN SURAT/LAPORAN/DOKUMEN LAIN KEPADA OTORITAS JASA KEUANGAN

Sudah terima dari : lain

Uraian Dokumen : B-888/IM.20 17.9/PP.00.4 07/12 Izin Kerahasian Sanksi

Jumlah : .....

Jenis Dokumen : Asli/Tembusan/Copy

Sifat Dokumen : Biasa/Rahasia

Ditujukan Kepada : .....

Yang menerima, Yang menyerahkan,

No. Agenda Unit Kearsipan : 13340

Diteruskan ke Unit Pengolah Tgl : 25-7-2016

Yang Menerima, Yang Menyerahkan,

LAPORAN KEUANGAN
PT Bank BNI Syariah

NERACA
Per 30 Juni 2011 dan 2010
(DALAM JUTAAN RUPIAH)

No.	POS-POS	2011 (*unaudited*)	2010 (*unaudited*)
	AKTIVA		
1	Kas	60.259	46.971
2	Penempatan pada Bank Indonesia		
	a. Giro Wadiah	311.169	300.529
	b. Sertifikat Bank Indonesia Syariah (SBIS)	-	-
	c. Lainnya	450.000	215.000
3	Penempatan pada bank lain		
	a. Rupiah	50.067	196.068
	PPA -/-	(501)	(1.416)
	b. Valuta asing	73.776	31.224
	PPA -/-	(738)	(312)
4	Surat berharga yang dimiliki		
	a. Rupiah		
	i. Dimiliki hingga jatuh tempo	415.016	451.278
	ii. Lainnya	718.861	964.135
	PPA -/-	(19.000)	(19.774)
	b. Valuta asing		
	i. Dimiliki hingga jatuh tempo	-	-
	ii. Lainnya	-	-
	PPA -/-	-	-
5	Piutang Murabahah		
	a. Rupiah		
	a.1. Terkait dengan bank		
	1. Piutang Murabahah	224	136
	2. Pendapatan Margin Murabahah Yang Ditangguhkan -/-	(58)	(24)
	a.2. Tidak terkait dengan bank		
	1. Piutang Murabahah	4.812.443	4.036.866
	2. Pendapatan Margin Murabahah Yang Ditangguhkan -/-	(1.977.714)	(1.716.286)
	PPA -/-	(68.695)	(35.200)
	b. Valuta asing		
	b.1. Terkait dengan bank		
	1. Piutang Murabahah	-	-
	2. Pendapatan Margin Murabahah Yang Ditangguhkan -/-	-	-
	b.2. Tidak terkait dengan bank		
	1. Piutang Murabahah	21.221	3.043
	2. Pendapatan Margin Murabahah Yang Ditangguhkan -/-	(3.765)	(385)
	PPA -/-	(175)	(27)
6	Piutang Salam	-	-
	PPA -/-	-	-
7	Piutang Istishna	-	-
	Pendapatan Margin Istishna yang ditangguhkan -/-	-	-
	PPA -/-	-	-
8	Piutang Qardh	505.261	152.955
	PPA -/-	(10.781)	(2.653)
9	Pembiayaan		
	a. Rupiah		
	a.1. Terkait dengan bank	-	375
	a.2. Tidak terkait dengan bank	979.537	585.206
	PPA -/-	(56.670)	(47.539)
	b. Valuta asing		
	b.1. Terkait dengan bank	-	-
	b.2. Tidak terkait dengan bank	34.973	713
	PPA -/-	(350)	(7)
10	Persediaan	-	-
11	Ijarah		
	a. Aktiva Ijarah	184.272	88.794
	b. Akumulasi Penyusutan/Amortisasi Aktiva Ijarah -/-	(63.393)	(16.861)
	PPA -/-	-	(442)
12	Tagihan lainnya	-	-
	PPA -/-	-	-
13	Penyertaan	-	-
	PPA -/-	-	-
14	Aktiva Istishna dalam penyelesaian	-	-
15	Termin Istishna -/-	-	-
16	Pendapatan yang akan diterima	36.015	7.576
17	Biaya Dibayar Dimuka	84.618	25.132
18	Uang Muka Pajak	30.513	-
19	Aktiva Pajak Tangguhan	25.523	-
20	Aktiva Tetap dan Inventaris	59.861	52.412
	Akumulasi Penyusutan Aktiva tetap dan Inventaris -/-	(36.002)	(29.792)
21	Agunan yang diambil alih	-	-
	PPANP -/-	-	-
22	Aktiva lain-lain	5.250	18.867
	TOTAL AKTIVA	**6.621.017**	**5.306.564**

No.	POS-POS	2011 (*unaudited*)	2010 (*unaudited*)
	PASIVA		
1	Dana Simpanan Wadiah		
	a. Giro Wadiah	905.918	438.128
	b. Tabungan Wadiah	138.795	61.964
2	Kewajiban segera lainnya	29.075	14.708
3	Kewajiban kepada Bank Indonesia		
	a. FPJPS	-	-
	b. Lainnya	-	-
4	Kewajiban Kepada Bank Lain	27.545	10.515
5	Surat berharga yang diterbitkan	-	-
6	Pembiayaan/Pinjaman Yang Diterima		
	a. Rupiah		
	i. Terkait dengan bank		
	ii. Tidak terkait dengan bank	-	-
	b. Valuta asing		
	i. Terkait dengan bank		
	ii. Tidak terkait dengan bank	-	-
7	Estimasi kerugian komitmen dan kontinjensi	354	256
8	Beban yang masih harus dibayar	31.029	25.233
9	Taksiran pajak penghasilan	27.911	3.172
10	Kewajiban Pajak Tangguhan	-	-
11	Kewajiban lainnya	105.439	51.609
12	Pinjaman Subordinasi		
	a. Rupiah		
	i. Terkait dengan bank	-	-
	ii. Tidak terkait dengan bank	-	-
	b. Valuta asing		
	i. Terkait dengan bank	-	-
	ii. Tidak terkait dengan bank	-	-
13	Rupa-Rupa Pasiva	-	-
14	Modal Pinjaman	-	-
15	Hak Minoritas	-	-
16	Dana Investasi Tidak Terikat (Mudharabah Muthlaqah)		
	a. Tabungan Mudharabah	1.967.055	1.599.539
	b. Deposito Mudharabah		
	b.1. Rupiah	2.289.787	2.138.991
	b.2. Valas	17.724	14.605
17	Ekuitas		
	a. Modal Disetor	1.001.000	1.001.000
	b. Agio/(disagio)	-	-
	c. Modal sumbangan	-	-
	d. Dana setoran modal	-	-
	e. Penyesuaian akibat penjabaran laporan keuangan	-	-
	f. Selisih penilaian kembali aktiva tetap	-	-
	g. Laba (rugi) yang belum direalisasi atas surat berharga yang tersedia untuk dijual	23.240	-
	h. Saldo laba/(rugi)	56.145	(53.156)
	JUMLAH PASIVA	**6.621.017**	**5.306.564**

LAPORAN LABA/RUGI DAN SALDO LABA
Periode 01 Januari s/d 30 Juni 2011 dan 2010
(DALAM JUTAAN RUPIAH)

No.	POS-POS	2011 (*unaudited*)	2010 (*unaudited*)
	PENDAPATAN DAN BEBAN OPERASIONAL		
I	**Pendapatan Operasional**	**436.744**	**42.294**
	A. Pendapatan dari Penyaluran Dana	357.373	38.911
	1. Dari Pihak Ketiga Bukan Bank		
	a. Pendapatan Margin Murabahah	192.345	30.125
	b. Pendapatan Bersih Salam Paralel	-	-
	c. Pendapatan Bersih Istishna Paralel		
	i. Pendapatan Istishna'	-	-
	ii. Harga Pokok Istishna' -/-	-	-
	d. Pendapatan Sewa Ijarah	5.786	463
	e. Pendapatan bagi hasil Mudharabah	5.578	816
	f. Pendapatan bagi hasil Musyarakah	39.783	5.028
	g. Pendapatan dari penyertaan	-	-
	h. Lainnya	48.606	730
	2. Dari Bank Indonesia		
	a. Bonus SWBI	-	-
	b. Lainnya	62.871	1.415
	3. Dari bank-bank lain di Indonesia		
	a. Bonus dari Bank Syariah lain	-	-
	b. Pendapatan bagi hasil Mudharabah		
	i. Tabungan Mudharabah	-	-
	ii. Deposito Mudharabah	1.626	-
	iii. Sertifikat Investasi Mudharabah Antarbank	778	334
	iv. Lainnya	-	-
	c. Lainnya	-	-
	B. Pendapatan Operasional Lainnya	79.371	3.383
	1. Jasa Investasi Terikat (Mudharabah Muqayyadah)	-	-
	2. Jasa layanan	21.454	2.817
	3. Pendapatan dari transaksi valuta asing	305	19
	4. Koreksi PPAP	55.420	148
	5. Koreksi Penyisihan Penghapusan Transaksi Rekening Administratif	248	332
	6. Lainnya	1.944	67
II	**Bagi hasil untuk Investor Dana Investasi Tidak Terikat -/-**	**114.544**	**16.203**
	1. Pihak ketiga bukan bank		
	a. Tabungan Mudharabah	27.564	4.271
	b. Deposito Mudharabah	86.980	11.932
	c. Lainnya	-	-
	2. Bank Indonesia		
	a. FPJP Syariah	-	-
	b. Lainnya	-	-
	3. Bank-bank lain di Indonesia dan diluar Indonesia		
	a. Tabungan Mudharabah	-	-
	b. Deposito Mudharabah	-	-
	c. Sertifikat Investasi Mudharabah Antarbank	-	-
	d. Lainnya	-	-
III	**Pendapatan Operasional setelah distribusi bagi hasil Untuk Investor Dana Investasi Tidak Terikat (I - II)**	**322.200**	**26.091**
IV	**Beban (pendapatan) penyisihan penghapusan aktiva**	88.267	72.024
V	**Beban (pendapatan) estimasi kerugian komitmen dan kontinjensi**	123	-
VI	**Beban Operasional lainnya**	**163.568**	**7.188**
	A. Beban Bonus titipan wadiah	4.263	440
	B. Beban administrasi dan umum	45.530	2.126
	C. Beban personalia	81.229	4.429
	D. Beban penurunan nilai surat berharga	-	-
	E. Beban transaksi valuta asing	2.473	47
	F. Beban promosi	8.530	93
	G. Beban lainnya	21.543	53
VII	**Laba (Rugi) Operasional (III - (IV+V+VI))**	70.242	(53.121)
	PENDAPATAN DAN BEBAN NON OPERASIONAL		
VIII	**Pendapatan Non Operasional**	940	7
IX	**Beban Non Operasional**	665	42
X	**Laba (Rugi) Non Operasional (VIII - IX)**	275	(35)
XI	**Laba (Rugi) Tahun Berjalan (VII + X)**	**70.517**	**(53.156)**
XII	**Taksiran Pajak Penghasilan**	(18.023)	-
	- Taksiran pajak penghasilan	(24.519)	-
	- Beban pajak tangguhan	6.496	-
XIII	**Jumlah Laba (Rugi)**	**52.494**	**(53.156)**
XIV	**Hak minoritas -/-**	-	-
XV	**Saldo Laba (rugi) awal tahun**	3.651	-
XVI	**Dividen**	-	-
XVII	**Lainnya**	-	-
XVIII	**Saldo Laba (rugi) akhir Periode**	**56.145**	**(53.156)**
XIX	**Laba bersih per saham**	-	-

KOMITMEN DAN KONTINJENSI
Per 30 Juni 2011 dan 2010
(DALAM JUTAAN RUPIAH)

No.	POS-POS	2011 (*unaudited*)	2010 (*unaudited*)
	KOMITMEN		
	Tagihan Komitmen		
1	Fasilitas Pembiayaan Yang diterima dan belum digunakan	-	-
2	Posisi Pembelian Spot Yang Masih Berjalan		
	a. Terkait dengan Bank		
	b. Tidak Terkait dengan Bank	-	-
3	Posisi Pembelian Forward Yang Masih Berjalan		
	a. Terkait dengan Bank		
	b. Tidak Terkait dengan Bank	-	-
4	Lainnya	-	-
	Jumlah Tagihan Komitmen	**-**	**-**
	Kewajiban Komitmen		
1	Fasilitas Piutang Qardh yang belum ditarik	291.061	114.714
2	Fasilitas Pembiayaan kepada nasabah yang belum ditarik		
	a. Pembiayaan Mudharabah	-	-
	b. Pembiayaan Musyarakah	-	-
3	Fasilitas Pembiayaan kepada Bank Syariah Lain yang belum ditarik	-	-
4	Irrevocable L/C yang masih berjalan	1.108	10.187
5	Posisi Penjualan Spot Yang Masih Berjalan		
	a. Terkait dengan Bank		
	b. Tidak Terkait dengan Bank	-	-
6	Posisi Penjualan Forward Yang Masih Berjalan		
	a. Terkait dengan Bank		
	b. Tidak Terkait dengan Bank	-	-
7	Lainnya	-	-
	Jumlah Kewajiban Komitmen	**292.169**	**124.901**
	JUMLAH KOMITMEN BERSIH	**(292.169)**	**(124.901)**
	KONTINJENSI		
	Tagihan Kontinjensi		
1	Garansi (Kafalah) Yang Diterima	-	-
2	Pendapatan yang akan diterima (non-lancar)		
	a. Terkait dengan Bank		
	b. Tidak Terkait dengan Bank	10.002	2.544
3	Lainnya	64	8
	Jumlah Tagihan Kontinjensi	**10.066**	**2.552**
	Kewajiban Kontinjensi		
1	Garansi (Kafalah) Yang Diberikan	26.041	13.861
2	Lainnya	-	-
	Jumlah Kewajiban Kontinjensi	**26.041**	**13.861**
	JUMLAH KONTINJENSI BERSIH	**(15.975)**	**(11.309)**

LAPORAN SUMBER DAN PENGGUNAAN DANA ZIS
PERIODE 1 JANUARI 2011 S.D 30 JUNI 2011 DAN 2010
(DALAM JUTAAN RUPIAH)

No.	URAIAN	2011 (*unaudited*)	2010 (*unaudited*)
1	Sumber dana ZIS pada awal periode	-	-
2	Sumber dana ZIS		
	a. Zakat dari Bank	920	-
	b. Zakat dari pihak luar Bank	826	-
	c. Infaq dan Shadaqah	-	-
	Total Sumber Dana	1.746	-
3	Penggunaan dana ZIS		
	3.1 Disalurkan ke lembaga lain		
	a. Dompet Dhuafa Republika	-	-
	b. Baitul Maal Hidayatullah	-	-
	c. Baitul Maal Muamalat	-	-
	d. Bamuis BNI	-	-
	e. Dompet Peduli Umat Daarut Tauhid	-	-
	f. LAZIS Dewan Da'wah Islamiyah Indonesia	-	-
	g. LAZIS Muhammadiyah	-	-
	h. LAZNAS BMT	-	-
	i. LAZNAS BSM Ummat	-	-
	j. LAZNAS Persis	-	-
	k. Pos Keadilan Peduli Ummat (PKPU)	-	-
	l. Rumah Zakat Indonesia (DSUQ)	-	-
	m. Yayasan Amanah Takaful	-	-
	n. Yayasan Baitul Mal BRI	-	-
	o. Yayasan Dana Sosial Al Falah	-	-
	p. UPZ BNI Syariah	1.746	-
	q. Lainnya	-	-
	3.2 Disalurkan Sendiri	-	-
	Total Penggunaan	1.746	-
4	Kenaikan (penurunan) sumber atas penggunaan	-	-
5	Sumber dana ZIS pada akhir periode	-	-

PERHITUNGAN KEWAJIBAN PENYEDIAAN MODAL MINIMUM
Per 30 Juni 2011 dan 2010
(DALAM JUTAAN RUPIAH)

No.	KETERANGAN	2011 (*unaudited*)	2010 (*unaudited*)
I	**KOMPONEN MODAL**		
	A. MODAL INTI	**1.027.649**	**947.844**
	1. Modal Disetor	1.001.000	1.001.000
	2. Cadangan Tambahan Modal (*Disclosed Reserves*)		
	a. Agio Saham	-	-
	b. Disagio (-/-)	-	-
	c. Modal Sumbangan	-	-
	d. Cadangan Umum dan Tujuan	3.651	-
	e. Laba tahun-tahun lalu setelah diperhitungkan pajak	-	-
	f. Rugi tahun-tahun lalu (-/-)	-	-
	g. Laba tahun berjalan setelah diperhitungkan pajak (50%)	22.998	-
	h. Rugi tahun berjalan (-/-)	-	(53.156)
	i. Selisih penjabaran laporan keuangan Kantor Cabang Luar Negeri		
	1) Selisih Lebih	-	-
	2) Selisih Kurang (-/-)	-	-
	j. Dana Setoran Modal	-	-
	k. Penurunan nilai Penyertaan pada portofolio tersedia untuk dijual (-/-)	-	-
	3. Goodwill (-/-)	-	-
	B. MODAL PELENGKAP (Maks. 100% dari Modal Inti)	**44.361**	**32.871**
	1. Selisih Penilaian Kembali Aktiva Tetap	-	-
	2. Cadangan Umum Penyisihan Penghapusan Aktiva Produktif/PPAP (maks. 1,25% dari ATMR)	44.361	32.871
	3. Modal Pinjaman	-	-
	4. Investasi Subordinasi (maks.50% dari Modal Inti)	-	-
	5. Peningkatan nilai penyertaan pada portofolio tersedia untuk dijual (45%)	-	-
	C. MODAL PELENGKAP TAMBAHAN	**-**	**-**
	1. Modal Inti yang dialokasikan untuk Risiko Pasar.	-	-
	2. Modal Pelengkap yang tidak digunakan untuk Risiko Penyaluran Dana.	-	-
	3. Investasi Subordinasi untuk Risiko Pasar.	-	-
	4. Jumlah Modal Pelengkap Tambahan (1 s.d 3)	-	-
	5. Jumlah Modal Pelengkap Tambahan yang memenuhi kriteria untuk risiko pasar	-	-
II	**TOTAL MODAL INTI DAN MODAL PELENGKAP (A+B)**	**1.072.010**	**980.715**
III	**TOTAL MODAL INTI,MODAL PELENGKAP, DAN MODAL PELENGKAP TAMBAHAN**	**1.072.010**	**980.715**
IV	**PENYERTAAN (-/-)**	**-**	**-**
V	**TOTAL MODAL UNTUK RISIKO KREDIT (II – IV)**	**1.072.010**	**980.715**
VI	**TOTAL MODAL UNTUK RISIKO KREDIT DAN RISIKO PASAR (III - IV)**	**1.072.010**	**980.715**
VII	**AKTIVA TERTIMBANG MENURUT RISIKO (ATMR) KREDIT**	**4.756.373**	**3.401.080**
VIII	**AKTIVA TERTIMBANG MENURUT RISIKO PASAR**	**62.867**	**3.593**
IX	**AKTIVA TERTIMBANG MENURUT RISIKO KREDIT DAN RISIKO PASAR**	**4.819.240**	**3.404.673**
X	**RASIO KEWAJIBAN PENYEDIAAN MODAL MINIMUM YANG TERSEDIA UNTUK RISIKO KREDIT (V : VII)**	**22,54%**	**28,84%**
XI	**RASIO KEWAJIBAN PENYEDIAAN MODAL MINIMUM YANG TERSEDIA UNTUK RISIKO KREDIT DAN RISIKO PASAR (VI : IX)**	**22,24%**	**28,80%**
XII	**RASIO KEWAJIBAN PENYEDIAAN MODAL KEWAJIBAN PENYEDIAAN MODAL MINIMUM YANG DIWAJIBKAN**	**8,00%**	**8,00%**

LAPORAN SUMBER DAN PENGGUNAAN QARDH
PERIODE DARI 1JANUARI 2011 S/D 30 JUNI 2011 DAN 2010
(DALAM JUTAAN RUPIAH)

No.	URAIAN	2011	2010
1	**Sumber Dana Kebajikan Pada Awal Periode**	-	-
2	**Sumber Dana Kebajikan**		
	a. Infaq dan Shadaqah	17	-
	b. Denda	-	-
	c. Sumbangan/Hibah	-	-
	d. Pendapatan Non Halal	-	-
	e. Lainnya	-	-
	Total Sumber Dana	**17**	**-**
3	**Penggunaan Dana Kebajikan**		
	a. Disalurkan ke Lembaga Lain	17	-
	b. Sumbangan	-	-
	c. Lainnya	-	-
	Total Penggunaan	**17**	**-**
4	**Kenaikan (Penurunan) Sumber atas Penggunaan**	-	**-**
5	**Sumber Dana Kebajikan Pada Akhir Periode**	-	**-**

TABEL PERHITUNGAN RASIO KEUANGAN
PER 30 JUNI 2011 DAN 2010
(DALAM JUTAAN RUPIAH)

No.	RASIO	2011 (*unaudited*)	2010 (*unaudited*)
I	**Permodalan**		
1	a. CAR (KPMM) dengan memperhitungkan risiko kredit/ penyaluran dana	22,55%	28,84%
	b. CAR (KPMM) dengan memperhitungkan risiko kredit/ penyaluran dana dan risiko pasar	22,24%	28,80%
2	Aktiva tetap terhadap modal	5,58%	5,34%
II	**Aktiva Produktif**		
1	Aktiva produktif bermasalah (NPA)	2,89%	2,91%
2	a. NPF *gross*	3,65%	4,17%
	b. NPF *net*	1,71%	2,55%
3	PPA produktif terhadap aktiva produktif	2,53%	2,15%
4	Pemenuhan PPA produktif	123,85%	142,60%
III	**Rentabilitas**		
1	ROA	2,22%	-12,02%
2	ROE	10,49%	-63,72%
3	NIM/NCOM (*Net Core Operational Margin*)	7,96%	6,11%
4	OER (*Operational Efficiency Ratio*) (BOPO)	78,20%	304,60%
IV	**Likuiditas**		
1	*Quick Ratio* = Aktiva lancar / Kewajiban lancar	109,68%	92,11%
2	Antar Bank Passiva (SIMA) terhadap DPK	-	3,20%
3	Deposan Inti terhadap DPK	18,32%	10,93%
4	FDR	84,46%	73,70%
V	**Kepatuhan (*Compliance*)**		
1	a. Persentase Pelanggaran BMPK		
	a.1. Pihak Terkait	-	-
	a.2. Pihak Tidak Terkait	-	-
	b. Persentase Pelampauan BMPK		
	b.1. Pihak Terkait	-	-
	b.2. Pihak Tidak Terkait	-	-
2	GWM Rupiah	6,51%	7,11%
3	PDN	5,71%	0,29%

KUALITAS AKTIVA PRODUKTIF DAN INFORMASI LAINNYA
Per 30 Juni 2011 dan 2010
(DALAM JUTAAN RUPIAH)

No.	POS-POS	2011 L	2011 DPK	2011 KL	2011 D	2011 M	2011 Jumlah	2010 L	2010 DPK	2010 KL	2010 D	2010 M	2010 Jumlah
A	**Pihak Terkait**												
1	Penempatan pada Bank Lain	86.191	-	-	-	-	86.191	-	-	-	-	-	-
2	Penempatan pada Bank Indonesia	-	-	-	-	-	-	-	-	-	-	-	-
3	Surat-surat Berharga Syariah	-	-	-	-	-	-	-	-	-	-	-	-
4	Piutang												
	a. KUK	-	-	-	-	-	-	-	-	-	-	-	-
	b. Non-KUK	1.043	-	-	-	-	1.043	112	-	-	-	-	112
	c. Properti												
	i. direstrukturisasi	-	-	-	-	-	-	-	-	-	-	-	-
	ii. tidak direstrukturisasi	-	-	-	-	-	-	-	-	-	-	-	-
	d. Non-properti												
	i. direstrukturisasi	-	-	-	-	-	-	-	-	-	-	-	-
	ii. tidak direstrukturisasi	1.043	-	-	-	-	1.043	112	-	-	-	-	112
5	Pembiayaan :												
	a. KUK	-	-	-	-	-	-	-	-	-	-	-	-
	b. Non-KUK	-	-	-	-	-	-	375	-	-	-	-	375
	c. Properti												
	i. direstrukturisasi	-	-	-	-	-	-	-	-	-	-	-	-
	ii. tidak direstrukturisasi	-	-	-	-	-	-	-	-	-	-	-	-
	d. Non-properti												
	i. direstrukturisasi	-	-	-	-	-	-	-	-	-	-	-	-
	ii. tidak direstrukturisasi	-	-	-	-	-	-	375	-	-	-	-	375
6	Penyertaan pada pihak ketiga												
	a. Pada perusahaan keuangan non bank	-	-	-	-	-	-	-	-	-	-	-	-
	b. Dalam rangka restrukturisasi pembiayaan (Lainnya)	-	-	-	-	-	-	-	-	-	-	-	-
7	Ijarah	-	-	-	-	-	-	-	-	-	-	-	-
8	Tagihan Lain kepada pihak ketiga	-	-	-	-	-	-	-	-	-	-	-	-
9	Komitmen dan Kontinjensi kepada pihak ketiga	-	-	-	-	-	-	-	-	-	-	-	-
B	**Pihak Tidak Terkait**												
1	Penempatan pada Bank Lain	37.652	-	-	-	-	37.652	227.292	-	-	-	-	227.292
2	Penempatan pada Bank Indonesia	450.000	-	-	-	-	450.000	215.000	-	-	-	-	215.000
3	Surat-surat Berharga Syariah	1.118.877	-	-	-	15.000	1.133.877	1.400.413	-	-	-	15.000	1.415.413
4	Piutang												
	a. KUK	114.676	21.549	2.740	2.747	2.657	144.369	1.134.481	146.158	13.492	1.182	34	1.295.346
	b. Non-KUK	2.822.878	287.220	45.832	29.611	26.660	3.212.201	988.081	163.816	22.469	1.600	4.881	1.180.847
	c. Properti												
	i. direstrukturisasi	-	-	-	-	-	-	-	-	-	-	-	-
	ii. tidak direstrukturisasi	5.322	1.391	-	-	-	6.713	8.223	652	-	677	-	9.553
	d. Non-properti												
	i. direstrukturisasi	69.592	23.924	3.376	11.566	1.400	109.858	35.788	34.606	1.379	180	-	71.952
	ii. tidak direstrukturisasi	2.862.640	283.454	45.195	20.792	27.918	3.239.999	2.078.551	274.715	34.582	1.926	4.915	2.394.688
5	Pembiayaan :												
	a. KUK	70.478	5.052	466	1.639	2.129	79.764	58.373	9.857	-	900	-	69.131
	b. Non-KUK	878.813	6.022	550	-	49.361	934.746	404.720	26.029	85.439	600	-	516.788
	c. Properti												
	i. direstrukturisasi	-	-	-	-	-	-	-	-	-	-	-	-
	ii. tidak direstrukturisasi	34.644	1.225	-	-	600	36.469	17.819	-	-	-	-	17.819
	d. Non-properti												
	i. direstrukturisasi	6.878	-	-	388	40.011	47.277	462	-	-	-	-	462
	ii. tidak direstrukturisasi	907.770	9.849	1.016	1.251	10.878	930.764	444.813	35.886	85.439	1.500	-	567.638
6	Penyertaan pada pihak ketiga												
	a. Pada perusahaan keuangan non bank	-	-	-	-	-	-	-	-	-	-	-	-
	b. Dalam rangka restrukturisasi pembiayaan (Lainnya)	-	-	-	-	-	-	-	-	-	-	-	-
7	Ijarah	117.617	3.202	37	23	-	120.879	70.691	1.213	15	14	-	71.933
8	Tagihan Lain kepada pihak ketiga	-	-	-	-	-	-	-	-	-	-	-	-
9	Komitmen dan Kontinjensi kepada pihak ketiga	26.666	-	483	-	-	27.149	23.749	43	244	12	-	24.048
	JUMLAH	**5.724.891**	**323.045**	**50.108**	**34.020**	**95.807**	**6.227.871**	**4.523.287**	**347.116**	**121.658**	**4.309**	**19.915**	**5.016.284**
10	PPAP yang wajib dibentuk	44.384	10.365	5.141	8.024	59.064	126.977	33.110	8.954	12.598	898	19.915	75.475
11	PPAP yang telah dibentuk	44.361	10.369	5.141	8.024	89.367	157.262	32.871	9.103	12.657	1.106	51.889	107.626
12	Total Asset bank yang dijaminkan												
	a. Pada Bank Indonesia												
	b. Pada Pihak lain												
13	Persentase KUK terhadap total piutang dan pembiayaan						5,13%						6,61%
14	Persentase Jumlah Debitur KUK terhadap Total Debitur						4,93%						4,51%
15	Persentase UMKM terhadap total piutang dan pembiayaan						18,42%						21,56%
16	Persentase Jumlah Debitur UMKM terhadap Total Debitur						10,79%						10,37%

LAPORAN DISTRIBUSI BAGI HASIL
Tanggal 30 Juni 2011
(DALAM JUTAAN RUPIAH)

No.	Distribusi Bagi Hasil	Saldo Rata-rata (A)	Pendapatan yang harus dibagi hasil (B)	Porsi Pemilik Dana: Nisbah (C)	Porsi Pemilik Dana: Jumlah Bonus dan bagi hasil (D)	Porsi Pemilik Dana: Indikasi *Rate of Return* (E)
1	Giro Wadiah					
	a. Bank	20.162	142	-	-	1,12%
	b. Non Bank					
	- Rupiah	546.967	4.516	-	-	0,98%
	- Valas	48.306	160	-	-	0,23%
2	Tabungan Mudharabah					
	a. Bank	-	-	-	-	-
	b. Non Bank	1.983.457	15.469	30%	4.641	2,81%
3	Deposito Mudharabah					
	a. Bank					
	- 1 Bulan	-	-	-	-	-
	- 3 Bulan	-	-	-	-	-
	- 6 Bulan	-	-	-	-	-
	- 12 Bulan	-	-	-	-	-
	b. Non Bank					
	1. Rupiah					
	- 1 Bulan	1.168.381	9.342	64%	5.979	6,14%
	- 3 Bulan	217.968	1.811	66%	1.195	6,58%
	- 6 Bulan	127.895	1.056	68%	718	6,74%
	- 12 Bulan	949.693	7.883	70%	5.518	6,97%
	2. Valas					
	- 1 Bulan	6.260	21	15%	3	0,58%
	- 3 Bulan	2.150	7	15%	1	0,56%
	- 6 Bulan	4.493	15	15%	2	0,53%
	- 12 Bulan	4.218	14	15%	2	0,57%
	TOTAL	**5.079.950**	**40.436**		**18.059**	

LAPORAN PERUBAHAN DANA INVESTASI TERIKAT
(MUDHARABAH MUQAYYADAH)
Periode Dari 1 Januari 2011 S/D 30 Juni 2011 dan 2010
(DALAM JUTAAN RUPIAH)

	2011 (UNAUDITED)	2010 (UNAUDITED)
INFORMASI AWAL PERIODE		
Portofolio Pembiayaan (*Project*)	-	-
Saldo Awal	-	-
INFORMASI PERIODE BERJALAN		
Portofolio Pembiayaan (*Project*)		
Penerimaan Dana	-	-
Penarikan Dana	-	-
Keuntungan (rugi) investasi	-	-
Beban / biaya	-	-
Fee / penerimaan bank	-	-
INFORMASI AKHIR PERIODE		
Portofolio Pembiayaan (*Project*)	-	-
Saldo Akhir	-	-

KEY FINANCIAL HIGHLIGHTS

Indikator	Juni 2010	Juni 2011		Pertumbuhan Juni 2010 - Juni 2011: Nominal	(%)
Pembiayaan (Rp. Miliar)	3.135	4.493	↑	1.358	43,34%
Dana Murah (Rp. Miliar)	4.253	5.319	↑	1.066	25,06%
NPF Netto (%)	2,55%	1,71%	↓	-	-0,84%
Net Yield Margin (%)	6,11%	7,96%	↑	-	1,85%
Operational Effeciency Ratio (%)	304,60%	78,20%	↓	-	-226,40%
Laba Setelah Pajak (Rp Miliar)	(53)	52	↑	105	198,11%

BNI Syariah terus menunjukan perkembangan kinerja yang cukup baik selama triwulan II tahun 2011. Beberapa indikator yang menunjukan peningkatan kinerja BNI Syariah sampai dengan Juni 2011 dibandingkan posisi Juni 2010 :

1) Pembiayaan meningkat Rp1.358 miliar atau tumbuh 43,34%
2) Dana murah (tabungan dan giro) meningkat Rp1.066 miliar atau tumbuh 25,06%
3) NPF netto membaik dari 2,55% menjadi 1,71%
4) Efisiensi yang semakin membaik dengan *Operational Effeciency Ratio* yang turun ke 78,20% dari tahun sebelumnya 304,60%
5) Laba bersih mencapai Rp52 miliar atau tumbuh 198,11% jika dibandingkan Juni 2010 yang masih rugi Rp53 miliar

The Best in Achieving Total Customer Satisfaction
ICSA 2010
Penghargaan dari Frontier Consulting Group dan Majalah SWA

Kartu Kredit yang Menginspirasi Berwirausaha
ReBi (Rekor Bisnis)
Penghargaan dari TERA Foundation dan Harian Seputar Indonesia

Best Sharia Banking for Zakat Service Excellence
IMZ AWARD
Penghargaan dari Indonesia Magnificence of Zakat

Brand Equity Champion of Islamic Banking (iB)
Indonesia BRAND CHAMPION 2011
Penghargaan dari Mark Plus, Inc.

First Best ATM
Banking Service Excellence 2011
Penghargaan dari Infobank dan MRI

Replika Kartu pembiayaan Terbesar
Hasanah Card
Penghargaan dari Museum Rekor-Dunia Indonesia

AYO ke BANK

iB

PENGURUS BANK

DEWAN KOMISARIS :		DIREKSI :	
Komisaris Utama	: Achjar Iljas	Direktur Utama	: Rizqullah
Komisaris	: Sofyan Syafri Harahap	Direktur	: Bambang Widjanarko
Komisaris	: Acep Riana Jayaprawira	Direktur	: Imam Teguh Saptono

DEWAN PENGAWAS SYARIAH

DEWAN PENGAWAS SYARIAH :	
Ketua	K.H. Ma'ruf Amin
Anggota	Dr. Hasanuddin M.Ag

PEMILIK BANK

PT Bank Negara Indonesia (Persero) Tbk	99,9%
PT BNI Life	0,1%

Catatan:
1) Informasi keuangan untuk tanggal 30 Juni 2011 dan 2010 diambil dari laporan keuangan yang tidak diaudit.
2) Informasi keuangan di atas, disajikan sesuai dengan hal-hal sebagai berikut :
   a) Peraturan Bank Indonesia No.3/22/PBI/2001 tanggal 13 Desember 2001 tentang "Transparansi Kondisi Keuangan Bank", sebagaimana telah diubah dengan Peraturan Bank Indonesia No.7/50/PBI/2005 tanggal 29 November 2005;
   b) Surat Edaran Bank Indonesia Nomor 7/56/DPbS Tanggal 9 Desember 2005 tentang Laporan Tahunan, Laporan Keuangan Publikasi Triwulanan dan Bulanan serta Laporan Tertentu dari Bank yang disampaikan kepada Bank Indonesia.
3) Nilai tukar mata uang asing untuk 1 USD per tanggal 30 Juni 2011 dan 2010 masing-masing sebesar Rp 8.575,50 dan Rp 9.065,00.
4) Berdasarkan Surat Keputusan Gubernur Bank Indonesia No. 12/41/KEP.GBI/2010 tanggal 21 Mei 2010, telah memberikan izin kepada PT Bank BNI Syariah, untuk melakukan kegiatan usaha bank umum syariah.
5) PT Bank BNI Syariah mulai beroperasi sejak tanggal 19 Juni 2010, yang merupakan hasil pemisahan (spin off) Unit Usaha Syariah PT Bank Negara Indonesia (Persero) Tbk.
6) Zakat perusahaan atas laba bersih PT Bank BNI Syariah tahun 2010 telah dibayarkan sebesar Rp 920.107.104,00.

Jakarta, 15 Juli 2011
S.E. & O
PT Bank BNI Syariah

Direksi

Rizqullah
Direktur Utama

Imam Teguh Saptono
Direktur

www.bnisyariah.co.id

500046 BNI Call

@BNISyariah

PT Bank BNI Syariah

BNI Syariah
Memberikan yang Terbaik Sesuai Kaidah

digilib.iain-jember.ac.id • digilib.iain-jember.ac.id • digilib.iain-jember.ac.id • digilib.iain-jember.ac.id • digilib.iain-jember.ac.id • digilib.iain-jember.ac.id

LAPORAN KEUANGAN
PT Bank BNI Syariah

www.bnisyariah.co.id

NERACA
Per 30 Juni 2012 dan 2011
(Dalam Jutaan Rupiah)

NO.	POS-POS	2012	2011
	AKTIVA		
1.	Kas	73.500	60.259
2.	Penempatan pada Bank Indonesia		
	a. Giro Wadiah	494.081	311.169
	b. Sertifikat Bank Indonesia Syariah (SBIS)	-	-
	c. Lainnya	140.000	450.000
3	Penempatan pada bank lain		
	a. Rupiah	459.598	50.067
	PPA -/-	(4.596)	(501)
	b. Valuta asing	224.194	73.776
	PPA -/-	(2.242)	(738)
4	Surat berharga yang dimiliki		
	a. Rupiah		
	i. Dimiliki hingga jatuh tempo	573.047	415.016
	ii. Lainnya	777.928	718.861
	PPA -/-	(3.871)	(19.000)
	b. Valuta asing		
	i. Dimiliki hingga jatuh tempo	-	-
	ii. Lainnya	-	-
	PPA -/-	-	-
5	Piutang Murabahah		
	a. Rupiah		
	a.1. Terkait dengan bank		
	1. Piutang Murabahah	30.236	224
	2. Pendapatan Margin Murabahah Yang Ditangguhkan -/-	(10.725)	(58)
	a.2. Tidak terkait dengan bank		
	1. Piutang Murabahah	6.210.919	4.812.443
	2. Pendapatan Margin Murabahah Yang Ditangguhkan -/-	(2.530.272)	(1.977.714)
	PPA -/-	(67.486)	(68.695)
	b. Valuta asing		
	b.1. Terkait dengan bank		
	1. Piutang Murabahah	-	-
	2. Pendapatan Margin Murabahah Yang Ditangguhkan -/-	-	-
	b.2. Tidak terkait dengan bank		
	1. Piutang Murabahah	45.587	21.221
	2. Pendapatan Margin Murabahah Yang Ditangguhkan -/-	(7.267)	(3.765)
	PPA -/-	(383)	(175)
6	Piutang Salam	-	-
	PPA -/-	-	-
7	Piutang Istishna	-	-
	Pendapatan Margin Istishna yang ditangguhkan -/-	-	-
	PPA -/-	-	-
8	Piutang Qardh	604.934	505.261
	PPA -/-	(16.633)	(10.781)
9	Pembiayaan		
	a. Rupiah		
	a.1. Terkait dengan bank	-	-
	a.2. Tidak terkait dengan bank	955.852	979.537
	PPA -/-	(14.214)	(56.670)
	b. Valuta asing		
	b.1. Terkait dengan bank	-	-
	b.2. Tidak terkait dengan bank	43.354	34.973
	PPA -/-	(434)	(350)
10	Persediaan	-	-
11	Ijarah		
	a. Aktiva Ijarah	556.915	184.272
	b. Akumulasi Penyusutan/Amortisasi Aktiva Ijarah -/-	(32.750)	(63.393)
	PPA -/-	(6.511)	-
12	Tagihan lainnya	-	-
	PPA -/-	-	-
13	Penyertaan	-	-
	PPA -/-	-	-
14	Aktiva Istishna dalam penyelesaian	-	-
15	Termin Istishna -/-	-	-
16	Pendapatan yang akan diterima	27.347	36.015
17	Biaya Dibayar Dimuka	206.540	84.618
18	Uang Muka Pajak	34.882	30.513
19	Aktiva Pajak Tangguhan	10.566	25.523
20	Aktiva Tetap dan Inventaris	95.866	59.861
	Akumulasi Penyusutan Aktiva tetap dan Inventaris -/-	(46.119)	(36.002)
21	Agunan yang diambil alih	16.118	-
	PPANP -/-	-	-
22	Aktiva lain-lain	26.801	5.250
	TOTAL AKTIVA	**8.864.762**	**6.621.017**
	PASIVA		
1.	Dana Simpanan Wadiah		
	a. Giro Wadiah	1.163.758	905.918
	b. Tabungan Wadiah	275.398	138.795
2.	Kewajiban segera lainnya	24.753	29.075
3.	Kewajiban kepada Bank Indonesia		
	a. FPJPS	-	-
	b. Lainnya	-	-
4.	Kewajiban Kepada Bank Lain	325.188	27.545
5.	Surat berharga yang diterbitkan	-	-
6.	Pembiayaan/Pinjaman Yang Diterima		
	a. Rupiah		
	i. Terkait dengan bank	-	-
	ii. Tidak terkait dengan bank	-	-
	b. Valuta asing		
	i. Terkait dengan bank	-	-
	ii. Tidak terkait dengan bank	-	-
7.	Estimasi kerugian komitmen dan kontinjensi	1.292	354
8.	Beban yang masih harus dibayar	40.456	31.029
9.	Taksiran pajak penghasilan	14.009	27.911
10.	Kewajiban Pajak Tangguhan	-	-
11.	Kewajiban lainnya	104.758	105.439
12.	Pinjaman Subordinasi		
	a. Rupiah		
	i. Terkait dengan bank	-	-
	ii. Tidak terkait dengan bank	-	-
	b. Valuta asing		
	i. Terkait dengan bank	-	-
	ii. Tidak terkait dengan bank	-	-
13.	Rupa-Rupa Pasiva	-	-
14.	Modal Pinjaman	-	-
15.	Hak Minoritas	-	-
16.	Dana Investasi Tidak Terikat (Mudharabah Muthlaqah)		
	a. Tabungan Mudharabah	2.626.735	1.967.055
	b. Deposito Mudharabah		
	b.1. Rupiah	3.163.028	2.289.787
	b.2. Valas	19.025	17.724
17.	Ekuitas		
	a. Modal Disetor	1.001.000	1.001.000
	b. Agio/(disagio)	-	-
	c. Modal sumbangan	-	-
	d. Dana setoran modal	-	-
	e. Penyesuaian akibat penjabaran laporan keuangan	-	-
	f. Selisih penilaian kembali aktiva tetap	-	-
	g. Laba (rugi) yang belum direalisasi atas surat berharga yang tersedia untuk dijual	-	23.240
	h. Saldo laba/(rugi)	105.362	56.145
	JUMLAH PASIVA	**8.864.762**	**6.621.017**

LAPORAN DISTRIBUSI BAGI HASIL
Periode 1 Januari s/d 30 Juni 2012
(Dalam jutaan Rupiah)

No	Distribusi bagi hasil	Saldo rata-rata	Pendapatan yang harus dibagi hasil	Porsi pemilikan dana: Nisbah	Porsi pemilikan dana: Jumlah bonus dan bagi hasil	Porsi pemilikan dana: Indikasi *rate of return*
		A	B	C	D	E
1.	Giro Wadiah					
	a. Bank	28.507	200	-	-	0,84%
	b. Non Bank					
	- Rupiah	767.421	5.607	-	-	0,88%
	- Valas	218.852	436	-	-	0,12%
2.	Tabungan Mudharabah					
	a. Bank	-	-	-	-	-
	b. Non Bank	2.678.278	19.129	30%	5.739	2,57%
3.	Deposito Mudharabah					
	1. Rupiah					
	- 1 Bulan	1.542.279	11.743	64%	7.516	5,85%
	- 3 Bulan	616.456	4.738	66%	3.127	6,09%
	- 6 Bulan	239.950	1.873	68%	1.274	6,37%
	- 12 Bulan	1.427.089	11.143	70%	7.800	6,56%
	2. Valas					
	- 1 Bulan	4.259	9	15%	1	0,38%
	- 3 Bulan	2.409	5	15%	1	0,37%
	- 6 Bulan	7.274	16	15%	2	0,40%
	- 12 Bulan	4.600	10	15%	2	0,39%
	TOTAL	**7.537.374**	**54.909**		**25.461**	

LAPORAN PERUBAHAN DANA INVESTASI TERIKAT *(MUDHARABAH MUQAYYADAH)*
Periode dari 1 Januari s/d 30 Juni 2012 dan 2011
(Dalam Jutaan Rupiah)

	2012	2011
INFORMASI AWAL PERIODE		
Portofolio Pembiayaan (Project)	-	-
Saldo Awal	-	-
INFORMASI PERIODE BERJALAN		
Portofolio Pembiayaan (Project)		
Penerimaan Dana	-	-
Penarikan Dana	-	-
Keuntungan (rugi) investasi	-	-
Beban / biaya	-	-
Fee / penerimaan bank	-	-
INFORMASI AKHIR PERIODE		
Portofolio Pembiayaan (Project)	-	-
Saldo Akhir	-	-

PERHITUNGAN LABA RUGI DAN SALDO LABA
Periode 01 Januari s.d 30 Juni 2012 dan 2011
(Dalam Jutaan Rupiah)

NO.	POS-POS	2012	2011
	PENDAPATAN DAN BEBAN OPERASIONAL		
I	**Pendapatan Operasional**	**565.328**	**436.744**
	A. Pendapatan dari Penyaluran Dana	422.340	357.373
	1. Dari Pihak Ketiga Bukan Bank		
	a. Pendapatan Margin Murabahah	236.166	192.345
	b. Pendapatan Bersih Salam Paralel	-	-
	c. Pendapatan Bersih Istishna Paralel		
	i. Pendapatan Istishna'	-	-
	ii. Harga Pokok Istishna' -/-	-	-
	d. Pendapatan Sewa Ijarah	14.768	5.786
	e. Pendapatan bagi hasil Mudharabah	6.153	5.578
	f. Pendapatan bagi hasil Musyarakah	49.863	39.783
	g. Pendapatan dari penyertaan	-	-
	h. Lainnya	67.640	48.606
	2. Dari Bank Indonesia		
	a. Bonus SWBI	-	-
	b. Lainnya	41.806	62.871
	3. Dari bank-bank lain di Indonesia		
	a. Bonus dari Bank Syariah lain	-	-
	b. Pendapatan bagi hasil Mudharabah		
	i. Tabungan Mudharabah	-	-
	ii. Deposito Mudharabah	339	1.626
	iii. Sertifikat Investasi Mudharabah Antarbank	1.291	778
	iv. Lainnya	4.314	-
	c. Lainnya	-	-
	B. Pendapatan Operasional Lainnya	142.988	79.371
	1. Jasa Investasi Terikat (Mudharabah Muqayyadah)	-	-
	2. Jasa layanan	18.899	21.454
	3. Pendapatan dari transaksi valuta asing	1.702	305
	4. Koreksi PPAP	111.591	55.420
	5. Koreksi Penyisihan Penghapusan Transaksi Rekening Administratif	1	248
	6. Lainnya	10.795	1.944
II.	**Bagi hasil untuk Investor Dana Investasi Tidak Terikat -/-**	148.972	114.544
	1. Pihak ketiga bukan bank		
	a. Tabungan Mudharabah	26.864	27.564
	b. Deposito Mudharabah	121.406	86.980
	c. Lainnya	702	-
	2. Bank Indonesia		
	a. FPJP Syariah	-	-
	b. Lainnya	-	-
	3. Bank-bank lain di Indonesia dan diluar Indonesia		
	a. Tabungan Mudharabah	-	-
	b. Deposito Mudharabah	-	-
	c. Sertifikat Investasi Mudharabah Antarbank	-	-
	d. Lainnya	-	-
III.	**Pendapatan Operasional setelah distribusi bagi hasil Untuk Investor Dana Investasi Tidak Terikat (I - II)**	416.356	322.200
IV.	**Beban (pendapatan) penyisihan penghapusan aktiva**	128.573	88.267
V.	**Beban (pendapatan) estimasi kerugian komitmen dan kontinjensi**	973	123
VI.	**Beban Operasional lainnya**	256.879	163.568
	A. Beban Bonus titipan wadiah	8.184	4.263
	B. Beban administrasi dan umum	41.002	45.530
	C. Beban personalia	132.449	81.229
	D. Beban penurunan nilai surat berharga	-	-
	E. Beban transaksi valuta asing	-	2.473
	F. Beban promosi	14.942	8.530
	G. Beban lainnya	60.302	21.543
VII.	**Laba (Rugi) Operasional (III - (IV+V+VI))**	29.931	70.242
	PENDAPATAN DAN BEBAN NON OPERASIONAL		
VIII.	**Pendapatan Non Operasional**	360	940
IX.	**Beban Non Operasional**	1.109	665
X.	**Laba (Rugi) Non Operasional (VIII - IX)**	(749)	275
XI.	**Laba (Rugi) Tahun Berjalan (VII + X)**	29.182	70.517
XII.	**Taksiran Pajak Penghasilan**	8.147	18.023
	- Taksiran pajak penghasilan	9.453	24.519
	- Beban pajak tangguhan	(1.305)	(6.496)
XIII.	**Jumlah Laba (Rugi)**	21.035	52.494
XIV.	**Hak minoritas -/-**	-	-
XV.	**Saldo Laba (rugi) awal tahun**	72.386	3.651
XVI.	**Dividen**	-	-
XVII.	**Lainnya**	-	-
XVIII.	**Saldo Laba (rugi) akhir Periode**	93.421	56.145

KOMITMEN DAN KONTIJENSI
Per 30 Juni 2012 dan 2011
(Dalam Jutaan Rupiah)

NO.	POS-POS	2012	2011
	KOMITMEN		
	Tagihan Komitmen		
1.	Fasilitas Pembiayaan Yang diterima dan belum digunakan	-	-
2.	Posisi Pembelian Spot Yang Masih Berjalan		
	a. Terkait dengan Bank	-	-
	b. Tidak Terkait dengan Bank	-	-
3.	Posisi Pembelian Forward Yang Masih Berjalan		
	a. Terkait dengan Bank	-	-
	b. Tidak Terkait dengan Bank	-	-
4.	Lainnya	-	-
	Jumlah Tagihan Komitmen	**-**	**-**
	Kewajiban Komitmen		
1.	Fasilitas Piutang Qardh yang belum ditarik	789.644	291.061
2.	Fasilitas Pembiayaan kepada nasabah yang belum ditarik		
	a. Pembiayaan Mudharabah	-	-
	b. Pembiayaan Musyarakah	-	-
3.	Fasilitas Pembiayaan kepada Bank Syariah Lain yang belum ditarik	-	-
4.	Irrevocable L/C yang masih berjalan	2.724	1.108
5.	Posisi Penjualan Spot Yang Masih Berjalan		
	a. Terkait dengan Bank		
	b. Tidak Terkait dengan Bank	-	-
6.	Posisi Penjualan Forward Yang Masih Berjalan		
	a. Terkait dengan Bank	-	-
	b. Tidak Terkait dengan Bank	-	-
7.	Lainnya	-	-
	Jumlah Kewajiban Komitmen	**792.368**	**292.169**
	JUMLAH KOMITMEN BERSIH	**(792.368)**	**(292.169)**
	KONTINJENSI		
	Tagihan Kontinjensi		
1.	Garansi (Kafalah) Yang Diterima	3.507	-
2.	Pendapatan yang akan diterima (non-lancar)		
	a. Terkait dengan Bank	-	-
	b. Tidak Terkait dengan Bank	9.690	10.002
3.	Lainnya	100	64
	Jumlah Tagihan Kontinjensi	**13.297**	**10.066**
	Kewajiban Kontinjensi		
1.	Garansi (Kafalah) Yang Diberikan	22.125	26.041
2.	Lainnya	-	-
	Jumlah Kewajiban Kontinjensi	**22.125**	**26.041**
	JUMLAH KONTINJENSI BERSIH	**(8.828)**	**(15.975)**

LAPORAN SUMBER DAN PENGGUNAAN DANA ZIS
Periode dari 1 Januari s/d 30 Juni 2012 dan 2011
(Dalam Jutaan Rupiah)

No.	URAIAN	2012	2011
1	Sumber dana ZIS pada awal periode	1.659	-
2	Sumber dana ZIS		
	a. Zakat dari Bank	-	920
	b. Zakat dari pihak luar Bank	921	826
	c. Infaq dan Shadaqah	-	-
	Total Sumber Dana	921	1.746
3	Penggunaan dana ZIS		
	3.1 Disalurkan ke lembaga lain		
	a. Dompet Dhuafa Republika	-	-
	b. Baitul Maal Hidayatullah	-	-
	c. Baitul Maal Muamalat	-	-
	d. Bamuis BNI	-	-
	e. Dompet Peduli Umat Daarut Tauhid	-	-
	f. LAZIS Dewan Da'wah Islamiyah Indonesia	-	-
	g. LAZIS Muhammadiyah	-	-
	h. LAZNAS BMT	-	-
	i. LAZNAS BSM Ummat	-	-
	j. LAZNAS Persis	-	-
	k. Pos Keadilan Peduli Ummat (PKPU)	-	-
	l. Rumah Zakat Indonesia (DSUQ)	-	-
	m. Yayasan Amanah Takaful	-	-
	n. Yayasan Baitul Mal BRI	-	-
	o. Yayasan Dana Sosial Al Falah	-	-
	p. UPZ BNI Syariah	921	1.746
	q. Lainnya	-	-
	3.2 Disalurkan Sendiri	-	-
	Total Penggunaan	921	1.746
4	Kenaikan (penurunan) sumber atas penggunaan	-	-
5	Sumber dana ZIS pada akhir periode	1.659	-

KUALITAS AKTIVA PRODUKTIF DAN INFORMASI LAINNYA
Per 30 Juni 2012 dan 2011
(Dalam Jutaan Rupiah)

No	POS - POS	2012 L	2012 DPK	2012 KL	2012 D	2012 M	2012 Jumlah	2011 L	2011 DPK	2011 KL	2011 D	2011 M	2011 Jumlah
A	**Pihak Terkait**												
1	Penempatan pada Bank Lain	236.259	-	-	-	-	236.259	86.191	-	-	-	-	86.191
2	Penempatan pada Bank Indonesia	-	-	-	-	-	-	-	-	-	-	-	-
3	Surat-surat Berharga Syariah	-	-	-	-	-	-	-	-	-	-	-	-
4	Piutang												
	a. KUK	-	-	-	-	-	-	-	-	-	-	-	-
	b. Non-KUK	34.182	-	-	-	-	34.182	1.043	-	-	-	-	1.043
	c. Properti												
	i. direstrukturisasi	-	-	-	-	-	-	-	-	-	-	-	-
	ii. tidak direstrukturisasi	-	-	-	-	-	-	-	-	-	-	-	-
	d. Non-properti												
	i. direstrukturisasi	-	-	-	-	-	-	-	-	-	-	-	-
	ii. tidak direstrukturisasi	34.182	-	-	-	-	34.182	1.043	-	-	-	-	1.043
5	Pembiayaan :												
	a. KUK	-	-	-	-	-	-	-	-	-	-	-	-
	b. Non-KUK	-	-	-	-	-	-	-	-	-	-	-	-
	c. Properti												
	i. direstrukturisasi	-	-	-	-	-	-	-	-	-	-	-	-
	ii. tidak direstrukturisasi	-	-	-	-	-	-	-	-	-	-	-	-
	d. Non-properti												
	i. direstrukturisasi	-	-	-	-	-	-	-	-	-	-	-	-
	ii. tidak direstrukturisasi	-	-	-	-	-	-	-	-	-	-	-	-
6	Penyertaan pada pihak ketiga												
	a. Pada perusahaan keuangan non bank	-	-	-	-	-	-	-	-	-	-	-	-
	b. Dalam rangka restrukturisasi pembiayaan (Lainnya)	-	-	-	-	-	-	-	-	-	-	-	-
7	Ijarah	50	-	-	-	-	50	-	-	-	-	-	-
8	Tagihan Lain kepada pihak ketiga	-	-	-	-	-	-	-	-	-	-	-	-
9	Komitmen dan Kontinjensi kepada pihak ketiga	-	-	-	-	-	-	-	-	-	-	-	-
B	**Pihak Tidak Terkait**												
1	Penempatan pada Bank Lain	447.533	-	-	-	-	447.533	37.652	-	-	-	-	37.652
2	Penempatan pada Bank Indonesia	140.000	-	-	-	-	140.000	450.000	-	-	-	-	450.000
3	Surat-surat Berharga Syariah	1.350.975	-	-	-	-	1.350.975	1.118.877	-	-	-	15.000	1.133.877
4	Piutang												
	a. KUK	151.513	20.438	3.531	3.152	1.417	180.051	114.676	21.549	2.740	2.747	2.657	144.369
	b. Non-KUK	3.756.280	274.653	33.937	33.367	30.942	4.129.179	2.822.878	287.220	45.832	29.611	26.660	3.212.201
	c. Properti												
	i. direstrukturisasi	-	178	-	-	-	178	-	-	-	-	-	-
	ii. tidak direstrukturisasi	13.713	-	566	113	514	14.906	5.322	1.391	-	-	-	6.713
	d. Non-properti												
	i. direstrukturisasi	59.608	41.214	8.109	7.092	1.345	117.368	69.592	23.924	3.376	11.566	1.400	109.858
	ii. tidak direstrukturisasi	3.834.472	253.699	28.793	29.314	30.500	4.176.778	2.862.640	283.454	45.195	20.792	27.918	3.239.999
5	Pembiayaan :												
	a. KUK	93.905	5.465	1.823	1.462	1.999	104.654	70.478	5.052	466	1.639	2.129	79.764
	b. Non-KUK	841.348	24.652	22.902	2.502	3.148	894.552	878.813	6.022	550	-	49.361	934.746
	c. Properti												
	i. direstrukturisasi	-	-	-	-	-	-	-	-	-	-	-	-
	ii. tidak direstrukturisasi	45.551	349	2.600	-	-	48.500	34.644	1.225	-	-	600	36.469
	d. Non-properti												
	i. direstrukturisasi	4.312	1.023	73	-	-	5.408	6.878	-	-	388	40.011	47.277
	ii. tidak direstrukturisasi	885.390	28.745	22.052	3.964	5.147	945.298	907.770	9.849	1.016	1.251	10.878	930.764
6	Penyertaan pada pihak ketiga												
	a. Pada perusahaan keuangan non bank	-	-	-	-	-	-	-	-	-	-	-	-
	b. Dalam rangka restrukturisasi pembiayaan (Lainnya)	-	-	-	-	-	-	-	-	-	-	-	-
7	Ijarah	483.441	37.072	3.225	349	28	524.115	117.617	3.202	37	23	-	120.879
8	Tagihan Lain kepada pihak ketiga	-	-	-	-	-	-	-	-	-	-	-	-
9	Komitmen dan Kontinjensi kepada pihak ketiga	19.895	2.724	450	1.780	-	24.849	26.666	-	483	-	-	27.149
	JUMLAH	**7.555.381**	**365.004**	**65.868**	**42.612**	**37.534**	**8.066.399**	**5.724.891**	**323.045**	**50.108**	**34.020**	**95.807**	**6.227.871**
10	PPAP yang wajib dibentuk	64.522	10.865	5.932	12.219	20.943	114.481	44.361	10.365	5.141	8.024	59.064	126.954
11	PPAP yang telah dibentuk	64.522	10.865	5.932	12.219	24.122	117.660	44.361	10.369	5.141	8.024	89.367	157.262
12	Total Asset bank yang dijaminkan												
	a. Pada Bank Indonesia												
	b. Pada Pihak lain												
13	Persentase KUK terhadap total piutang dan pembiayaan						5,33%						5,13%
14	Persentase Jumlah Debitur KUK terhadap Total Debitur						4,95%						4,93%
15	Persentase UMKM terhadap total piutang dan pembiayaan						21,18%						18,42%
16	Persentase Jumlah Debitur UMKM terhadap Total Debitur						11,01%						10,79%

Catatan:
1) **Informasi keuangan untuk tanggal 30 Juni 2012 dan 2011, masing-masing diambil dari laporan keuangan yang tidak diaudit.**
2) Informasi keuangan di atas, disajikan sesuai dengan hal-hal sebagai berikut :
   a) Peraturan Bank Indonesia No.3/22/PBI/2001 tanggal 13 Desember 2001 tentang "Transparansi Kondisi Keuangan Bank", sebagaimana telah diubah dengan Peraturan Bank Indonesia No.7/50/PBI/2005 tanggal 29 November 2005;
   b) Surat Edaran Bank Indonesia Nomor 7/56/DPbS Tanggal 9 Desember 2005 tentang Laporan Tahunan, Laporan Keuangan Publikasi Triwulanan dan Bulanan serta Laporan Tertentu dari Bank yang disampaikan kepada Bank Indonesia.
3) Nilai tukar mata uang asing untuk 1 USD per tanggal 30 Juni 2012 dan 2011 adalah masing-masing sebesar Rp9.392,5 dan Rp 8.575,50.
4) Berdasarkan Surat Keputusan Gubernur Bank Indonesia No. 12/41/KEP.GBI/2010 tanggal 21 Mei 2010, telah memberikan izin kepada PT Bank BNI Syariah, untuk melakukan kegiatan usaha bank umum syariah.
5) PT Bank BNI Syariah mulai beroperasi sejak tanggal 19 Juni 2010, yang merupakan hasil pemisahan (spin off) Unit Usaha Syariah PT Bank Negara Indonesia (Persero) Tbk.

PERHITUNGAN KEWAJIBAN PENYEDIAAN MODAL MINIMUM
Per 30 Juni 2012 dan 2011
(Dalam Jutaan Rupiah)

NO.	KETERANGAN	2012	2011
I.	**KOMPONEN MODAL**		
	A. MODAL INTI	**1.095.191**	**1.027.649**
	1. Modal Disetor	1.001.000	1.001.000
	2. Cadangan Tambahan Modal (*Disclosed Reserves*)		
	a. Agio Saham	-	-
	b. Disagio (-/-)	-	-
	c. Modal Sumbangan	-	-
	d. Cadangan Umum dan Tujuan	3.651	3.651
	e. Laba tahun-tahun lalu setelah diperhitungkan pajak	80.675	-
	f. Rugi tahun-tahun lalu (-/-)	-	-
	g. Laba tahun berjalan setelah diperhitungkan pajak (50%)	9.865	22.998
	h. Rugi tahun berjalan (-/-)	-	-
	i. Selisih penjabaran laporan keuangan Kantor Cabang Luar Negeri		
	1) Selisih Lebih	-	-
	2) Selisih Kurang (-/-)	-	-
	j. Dana Setoran Modal	-	-
	k. Penurunan nilai Penyertaan pada portofolio tersedia untuk dijual (-/-)	-	-
	3. Goodwill (-/-)	-	-
	B. MODAL PELENGKAP (Maks. 100% dari Modal Inti)	**64.522**	**44.361**
	1. Selisih Penilaian Kembali Aktiva Tetap	-	-
	2. Cadangan Umum Penyisihan Penghapusan Aktiva Produktif/PPAP (maks. 1,25% dari ATMR)	64.522	44.361
	3. Modal Pinjaman	-	-
	4. Investasi Subordinasi (maks.50% dari Modal Inti)	-	-
	5. Peningkatan nilai penyertaan pada portofolio tersedia untuk dijual (45%)	-	-
	C. MODAL PELENGKAP TAMBAHAN	**-**	**-**
	1. Modal Inti yang dialokasikan untuk Risiko Pasar.	-	-
	2. Modal Pelengkap yang tidak digunakan untuk Risiko Penyaluran Dana.	-	-
	3. Investasi Subordinasi untuk Risiko Pasar.	-	-
	4. Jumlah Modal Pelengkap Tambahan (1 s.d 3)	-	-
	5. Jumlah Modal Pelengkap Tambahan yang memenuhi kriteria untuk risiko pasar	-	-
II.	**TOTAL MODAL INTI DAN MODAL PELENGKAP (A+B)**	**1.159.713**	**1.072.010**
III.	**TOTAL MODAL INTI,MODAL PELENGKAP, DAN MODAL PELENGKAP TAMBAHAN**	**1.159.713**	**1.072.010**
IV.	**PENYERTAAN (-/-)**	**-**	**-**
V.	**TOTAL MODAL UNTUK RISIKO KREDIT (II – IV)**	**1.159.713**	**1.072.010**
VI.	**TOTAL MODAL UNTUK RISIKO KREDIT DAN RISIKO PASAR (III - IV)**	**1.159.713**	**1.072.010**
VII.	**AKTIVA TERTIMBANG MENURUT RISIKO (ATMR) KREDIT**	**6.564.739**	**4.756.373**
VIII.	**AKTIVA TERTIMBANG MENURUT RISIKO PASAR**	**39.935**	**62.867**
IX.	**AKTIVA TERTIMBANG MENURUT RISIKO KREDIT DAN RISIKO PASAR**	**6.604.674**	**4.819.240**
X.	**RASIO KEWAJIBAN PENYEDIAAN MODAL MINIMUM YANG TERSEDIA UNTUK RISIKO KREDIT (V : VII)**	**17,67%**	**22,54%**
XI.	**RASIO KEWAJIBAN PENYEDIAAN MODAL MINIMUM YANG TERSEDIA UNTUK RISIKO KREDIT DAN RISIKO PASAR (VI : IX)**	**17,56%**	**22,24%**
XII.	**RASIO KEWAJIBAN PENYEDIAAN MODAL KEWAJIBAN PENYEDIAAN MODAL MINIMUM YANG DIWAJIBKAN**	**8,00%**	**8,00%**

LAPORAN SUMBER DAN PENGGUNAAN DANA QARDH
Periode dari 1 Januari s/d 30 Juni 2012 dan 2011
(Dalam Jutaan Rupiah)

URAIAN	2012	2011
1. Sumber Dana Kebajikan Pada Awal Periode	-	-
2. Sumber Dana Kebajikan		
a. Infaq dan Shadaqah	-	17
b. Denda	-	-
c. Sumbangan/Hibah	-	-
d. Pendapatan Non Halal	-	-
e. Lainnya	-	-
Total Sumber Dana	**-**	**17**
3. Penggunaan Dana Kebajikan		
a. Disalurkan ke Lembaga Lain	-	-
b. Sumbangan	-	-
c. Lainnya	-	17
Total Penggunaan	**-**	**17**
4. Kenaikan (Penurunan) Sumber atas Penggunaan	-	-
5. Sumber Dana Kebajikan Pada Akhir Periode	-	-

TABEL PERHITUNGAN RASIO KEUANGAN
Per 30 Juni 2012 dan 2011
(Dalam Jutaan Rupiah)

NO.	RASIO	2012	2011
I.	**Permodalan**		
1.	a. CAR (KPMM) dengan memperhitungkan risiko kredit/ penyaluran dana	17,67%	22,55%
	b. CAR (KPMM) dengan memperhitungkan risiko kredit/ penyaluran dana dan risiko pasar	17,56%	22,24%
2.	Aktiva tetap terhadap modal	8,27%	5,58%
II.	**Aktiva Produktif**		
1.	Aktiva produktif bermasalah (NPA)	1,81%	2,89%
2.	a. NPF *gross*	2,45%	3,65%
	b. NPF *net*	1,75%	1,71%
3.	PPA produktif terhadap aktiva produktif	1,46%	2,53%
4.	Pemenuhan PPA produktif	102,78%	123,85%
III.	**Rentabilitas**		
1.	ROA	0,65%	2,22%
2.	ROE	4,20%	10,49%
3.	NIM/NCOM (*Net Core Operational Margin*)	9,97%	7,96%
4.	OER (*Operational Efficiency Ratio*) (BOPO)	92,81%	78,20%
IV.	**Likuiditas**		
1.	Quick Ratio = Aktiva lancar / Kewajiban lancar	127,07%	109,68%
2.	Antar Bank Passiva (SIMA) terhadap DPK	5,00%	0,00%
3.	Deposan Inti terhadap DPK	23,41%	18,32%
4.	FDR	80,94%	84,46%
V.	**Kepatuhan (*Compliance*)**		
1.	a. Persentase Pelanggaran BMPK		
	a.1. Pihak Terkait	0,00%	0,00%
	a.2. Pihak Tidak Terkait	0,00%	0,00%
	b. Persentase Pelampauan BMPK		
	b.1. Pihak Terkait	0,00%	0,00%
	b.2. Pihak Tidak Terkait	0,00%	0,00%
2.	GWM Rupiah	6,65%	6,51%
3.	PDN	4,25%	5,71%

PENGURUS BANK

DEWAN KOMISARIS :
Komisaris Utama : Achjar Iljas
Komisaris : Harisman
Komisaris : Imam Budi Sarjito [*)]

DIREKSI :
Direktur Utama : Dinno Indiano [*)]
Direktur : Junaidi Hisom [*)]
Direktur : Acep Riana Jayaprawira [*)]
Direktur : Imam Teguh Saptono

DEWAN PENGAWAS SYARIAH

DEWAN PENGAWAS SYARIAH :
Ketua K.H. Ma'ruf Amin
Anggota Dr. Hasanuddin M.Ag

PEMILIK BANK

PT Bank Negara Indonesia (Persero) Tbk	99,9%
PT BNI Life	0,1%

[*)] Diangkat berdasarkan hasil RUPS tanggal 24 Mei 2012, berlaku efektif setelah dinyatakan lulus *fit and proper test* dari Bank Indonesia

Jakarta, 23 Juli 2012
S.E. & O
PT Bank BNI Syariah

Direksi

Dinno Indiano
Direktur Utama

Imam Teguh Saptono
Direktur

500046 BNI Call
@BNISyariah
PT Bank BNI Syariah
AYO ke BANK
BNI Syariah
Memberikan yang Terbaik Sesuai Kaidah
digilib.iain-jember.ac.id • digilib.iain-jember.ac.id • digilib.iain-jember.ac.id • digilib.iain-jember.ac.id • digilib.iain-jember.ac.id • digilib.iain-jember.ac.id

LAPORAN KEUANGAN

PT Bank BNI Syariah

www.bnisyariah.co.id

LAPORAN POSISI KEUANGAN
Per 30 Juni 2013 dan 2012
(Dalam jutaan Rupiah)

NO.	POS-POS	2013	2012
	AKTIVA		
1.	Kas	123.280	73.500
2.	Penempatan pada Bank Indonesia		
	a. Giro Wadiah	559.569	494.081
	b. Sertifikat Bank Indonesia Syariah (SBIS)	-	-
	c. Lainnya	59.000	140.000
3.	Penempatan pada bank lain		
	a. Rupiah	368.773	459.598
	PPA -/-	(3.688)	(4.596)
	b. Valuta asing	112.059	224.194
	PPA -/-	(1.121)	(2.242)
4.	Surat Berharga Yang Dimiliki		
	a. Rupiah		
	i. Dimiliki hingga jatuh tempo	1.615.187	573.047
	ii. Lainnya	290.722	777.928
	PPA -/-	(3.093)	(3.871)
	b. Valuta asing		
	i. Dimiliki hingga jatuh tempo	99.702	-
	ii. Lainnya	-	-
	PPA -/-	-	-
5.	Piutang Murabahah		
	a. Rupiah		
	a.1. Terkait dengan bank		
	1. Piutang Murabahah	28.676	30.236
	2. Pendapatan Margin Murabahah Yang Ditangguhkan -/-	(9.345)	(10.725)
	a.2. Tidak terkait dengan bank		
	1. Piutang Murabahah	10.378.595	6.210.919
	2. Pendapatan Margin Murabahah Yang Ditangguhkan -/-	(4.146.621)	(2.530.272)
	PPA -/-	(91.310)	(67.486)
	b. Valuta asing		
	b.1. Terkait dengan bank		
	1. Piutang Murabahah	-	-
	2. Pendapatan Margin Murabahah Yang Ditangguhkan -/-	-	-
	b.2. Tidak terkait dengan bank		
	1. Piutang Murabahah	76.766	45.587
	2. Pendapatan Margin Murabahah Yang Ditangguhkan -/-	(8.230)	(7.267)
	PPA -/-	(685)	(383)
6.	Piutang Salam	-	-
	PPA -/-	-	-
7.	Piutang Istishna	-	-
	Pendapatan Margin Istishna yang ditangguhkan -/-	-	-
	PPA -/-	-	-
8.	Piutang Qardh	729.034	604.934
	PPA -/-	(34.329)	(16.633)
9.	Pembiayaan		
	a. Rupiah		
	a.1. Terkait dengan bank	-	-
	a.2. Tidak terkait dengan bank	1.552.283	955.852
	PPA -/-	(21.256)	(14.214)
	b. Valuta asing		
	b.1. Terkait dengan bank	-	-
	b.2. Tidak terkait dengan bank	30.360	43.354
	PPA -/-	(479)	(434)
10.	Persediaan	-	-
11.	Ijarah		
	a. Aktiva Ijarah	975.970	556.915
	b. Akumulasi Penyusutan/Amortisasi Aktiva Ijarah -/-	(38.500)	(32.750)
	PPA -/-	(12.271)	(6.511)
12.	Tagihan lainnya	-	-
	PPA -/-	-	-
13.	Penyertaan	-	-
	PPA -/-	-	-
14.	Aktiva Istishna dalam penyelesaian	-	-
15.	Termin Istishna -/-	-	-
16.	Pendapatan yang akan diterima	38.235	27.347
17.	Biaya Dibayar Dimuka	189.521	206.540
18.	Uang Muka Pajak	11.782	34.882
19.	Aktiva Pajak Tangguhan	12.641	10.566
20.	Aktiva Tetap dan Inventaris	161.774	95.866
	Akumulasi Penyusutan Aktiva tetap dan Inventaris -/-	(67.419)	(46.119)
21.	Agunan yang diambil alih	1.773	16.118
	PPANP -/-	-	-
22.	Aktiva lain-lain	23.917	26.801
	TOTAL AKTIVA	**13.001.272**	**8.864.762**
	PASIVA		
1.	Dana Simpanan Wadiah		
	a. Giro Wadiah	1.432.317	1.163.758
	b. Tabungan Wadiah	553.416	275.398
2.	Kewajiban segera lainnya	44.479	24.753
3.	Kewajiban kepada Bank Indonesia		
	a. FPJPS	-	-
	b. Lainnya	-	-
4.	Kewajiban Kepada Bank Lain	1.123.088	325.188
5.	Surat berharga yang diterbitkan	-	-
6.	Pembiayaan/Pinjaman Yang Diterima		
	a. Rupiah		
	i. Terkait dengan bank		
	ii. Tidak terkait dengan bank	-	-
	b. Valuta asing		
	i. Terkait dengan bank		
	ii. Tidak terkait dengan bank	-	-
7.	Estimasi kerugian komitmen dan kontinjensi	310	1.292
8.	Beban yang masih harus dibayar	35.465	40.456
9.	Taksiran pajak penghasilan	5.716	14.009
10.	Kewajiban Pajak Tangguhan	-	-
11.	Kewajiban lainnya	164.463	104.758
12.	Pinjaman Subordinasi		
	a. Rupiah		
	i. Terkait dengan bank	-	-
	ii. Tidak terkait dengan bank	-	-
	b. Valuta asing		
	i. Terkait dengan bank	-	-
	ii. Tidak terkait dengan bank	-	-
13.	Rupa-Rupa Pasiva	-	-
14.	Modal Pinjaman	-	-
15.	Hak Minoritas	-	-
16.	Dana Investasi Tidak Terikat (Mudharabah Muthlaqah)		
	a. Tabungan Mudharabah	3.659.894	2.626.735
	b. Deposito Mudharabah		
	b.1. Rupiah	4.676.412	3.163.028
	b.2. Valas	64.073	19.025
17.	Ekuitas		
	a. Modal Disetor	1.001.000	1.001.000
	b. Agio/(disagio)	-	-
	c. Modal sumbangan	-	-
	d. Dana setoran modal	-	-
	e. Penyesuaian akibat penjabaran laporan keuangan	-	-
	f. Selisih penilaian kembali aktiva tetap	-	-
	g. Laba (rugi) yang belum direalisasi atas surat berharga yang tersedia untuk dijual	-	-
	h. Saldo laba/(rugi)	240.639	105.362
	JUMLAH PASIVA	**13.001.272**	**8.864.762**

LAPORAN DISTRIBUSI BAGI HASIL
Periode 1 Januari s/d 30 Juni 2013
(Dalam jutaan Rupiah)

No.	Porsi Pemilik Dana	Saldo Rata-rata	Pendapatan yang harus dibagi hasil	Porsi Pemilik Dana		
				Nisbah	Jumlah bonus dan bagi hasil	Indikasi *Rate of Return*
		A	B	C	D	E
1.	Giro Wadiah					
	a. Bank	24.102	220	-	22	1,10%
	b. Non Bank					
	- Rupiah	1.134.130	8.754	-	875	0,93%
	- Valas	232.086	603	-	30	0,16%
2.	Tabungan Mudharabah					
	a. Bank	-	-	-	-	-
	b. Non Bank	3.993.348	30.295	30%	9.089	2,73%
3.	Deposito Mudharabah					
	a. Bank					
	- 1 Bulan	-	-	-	-	-
	- 3 Bulan	-	-	-	-	-
	- 6 Bulan	-	-	-	-	-
	- 12 Bulan	-	-	-	-	-
	b. Non Bank					
	1. Rupiah					
	- 1 Bulan	1.957.775	15.764	64%	10.089	6,18%
	- 3 Bulan	600.119	5.065	66%	3.343	6,68%
	- 6 Bulan	367.370	3.164	68%	2.152	7,03%
	- 12 Bulan	2.281.913	19.745	70%	13.821	7,27%
	2. Valas					
	- 1 Bulan	4.403	13	15%	2	0,52%
	- 3 Bulan	2.485	7	15%	1	0,51%
	- 6 Bulan	36.035	115	15%	17	0,57%
	- 12 Bulan	8.748	24	15%	4	0,49%
	TOTAL	**10.642.514**	**83.768**		**39.445**	

PERHITUNGAN LABA/RUGI KOMPREHENSIF DAN SALDO LABA
Periode 1 Januari s.d 30 Juni 2013 dan 2012
(Dalam jutaan Rupiah)

NO.	POS-POS	2013	2012
	PENDAPATAN DAN BEBAN OPERASIONAL		
I.	**Pendapatan Operasional**	**710.232**	**565.328**
	A. Pendapatan dari Penyaluran Dana	**577.122**	**422.340**
	1. Dari Pihak Ketiga Bukan Bank		
	a. Pendapatan Margin Murabahah	369.196	236.166
	b. Pendapatan Bersih Salam Paralel	-	-
	c. Pendapatan Bersih Istishna Paralel		
	i. Pendapatan Istishna'	-	-
	ii. Harga Pokok Istishna' -/-	-	-
	d. Pendapatan Sewa Ijarah	28.227	14.768
	e. Pendapatan bagi hasil Mudharabah	20.821	6.153
	f. Pendapatan bagi hasil Musyarakah	58.954	49.863
	g. Pendapatan dari penyertaan	-	-
	h. Lainnya	46.636	67.640
	2. Dari Bank Indonesia		
	a. Bonus SBIS	-	-
	b. Lainnya	34.817	41.806
	3. Dari bank-bank lain di Indonesia		
	a. Bonus dari Bank Syariah lain	-	-
	b. Pendapatan bagi hasil Mudharabah		
	i. Tabungan Mudharabah	-	-
	ii. Deposito Mudharabah	3.106	339
	iii. Sertifikat Investasi Mudharabah Antarbank	1.730	1.291
	iv. Lainnya	13.635	4.314
	c. Lainnya	-	-
	B. Pendapatan Operasional Lainnya	**133.110**	**142.988**
	1. Jasa Investasi Terikat (Mudharabah Muqayyadah)	-	-
	2. Jasa layanan	34.751	18.899
	3. Pendapatan dari transaksi valuta asing	2.863	1.702
	4. Koreksi PPAP	79.851	111.591
	5. Koreksi Penyisihan Penghapusan Transaksi Rekening Administratif	158	1
	6. Lainnya	15.487	10.795
II.	**Bagi hasil untuk Investor Dana Investasi Tidak Terikat -/-**	**182.261**	**148.972**
	1. Pihak ketiga bukan bank		
	a. Tabungan Mudharabah	39.807	26.864
	b. Deposito Mudharabah	141.816	121.406
	c. Lainnya	-	702
	2. Bank Indonesia		
	a. FPJP Syariah	-	-
	b. Lainnya	-	-
	3. Bank-bank lain di Indonesia dan diluar Indonesia		
	a. Tabungan Mudharabah	-	-
	b. Deposito Mudharabah	-	-
	c. Sertifikat Investasi Mudharabah Antarbank	-	-
	d. Lainnya	638	-
III.	**Pendapatan Operasional setelah distribusi bagi hasil Untuk Investor Dana Investasi Tidak Terikat (I - II)**	**527.971**	**416.356**
IV.	**Beban (pendapatan) penyisihan penghapusan aktiva**	**39.025**	**128.573**
V.	**Beban (pendapatan) estimasi kerugian komitmen dan kontinjensi**	**160**	**973**
VI.	**Beban Operasional lainnya**	**406.644**	**256.879**
	A. Beban Bonus titipan wadiah	15.380	8.184
	B. Beban administrasi dan umum	73.102	41.002
	C. Beban personalia	220.666	132.449
	D. Beban penurunan nilai surat berharga	-	-
	E. Beban transaksi valuta asing	-	-
	F. Beban promosi	15.761	14.942
	G. Beban lainnya	81.735	60.302
VII.	**Laba (Rugi) Operasional (III - (IV+V+VI))**	**82.142**	**29.931**
	PENDAPATAN DAN BEBAN NON OPERASIONAL		
VIII.	**Pendapatan Non Operasional**	**251**	**360**
IX.	**Beban Non Operasional**	**7.195**	**1.109**
X.	**Laba (Rugi) Non Operasional (VIII - IX)**	**(6.944)**	**(749)**
XI.	**Laba (Rugi) Tahun Berjalan (VII + X)**	**75.198**	**29.182**
XII.	**Taksiran Pajak Penghasilan**	**(20.779)**	**(8.147)**
	- Taksiran pajak penghasilan	(24.587)	(9.453)
	- Beban pajak tangguhan	3.808	1.306
XIII.	**Jumlah Laba (Rugi)**	**54.419**	**21.035**
XIV.	**Hak minoritas -/-**	**-**	**-**
XV.	**Saldo Laba (rugi) awal tahun**	**186.218**	**72.386**
XVI.	**Dividen**	**-**	**-**
XVII.	**Lainnya**	**-**	**-**
XVIII.	**Saldo Laba (rugi) akhir Periode**	**240.637**	**93.421**
XIX.	**Laba bersih per saham**	**-**	**-**
	PENDAPATAN KOMPREHENSIF LAIN		
	Kerugian atas perubahan nilai wajar investasi pada efek/surat berharga yang tersedia untuk dijual	-	(4.388)
	Pajak penghasilan terkait dengan pendapatan komprehensif lain	-	1.097
	PENDAPATAN KOMPREHENSIF LAIN SETELAH PAJAK	-	(3.291)
	JUMLAH PENDAPATAN KOMPREHENSIF	-	17.744

KOMITMEN DAN KONTINJENSI
Per 30 Juni 2013 dan 2012
(Dalam jutaan Rupiah)

NO.	POS-POS	2013	2012
	KOMITMEN		
	Tagihan Komitmen		
1.	Fasilitas Pembiayaan Yang diterima dan belum digunakan	-	-
2.	Posisi Pembelian Spot Yang Masih Berjalan		
	a. Terkait dengan Bank	-	-
	b. Tidak Terkait dengan Bank	-	-
3.	Posisi Pembelian Forward Yang Masih Berjalan		
	a. Terkait dengan Bank	-	-
	b. Tidak Terkait dengan Bank	-	-
4.	Lainnya	-	-
	Jumlah Tagihan Komitmen	**-**	**-**
	Kewajiban Komitmen		
1.	Fasilitas Piutang Qardh yang belum ditarik	685.330	789.644
2.	Fasilitas Pembiayaan kepada nasabah yang belum ditarik		
	a. Pembiayaan Mudharabah	-	-
	b. Pembiayaan Musyarakah	-	-
3.	Fasilitas Pembiayaan kepada Bank Syariah Lain yang belum ditarik	-	-
4.	Irrevocable L/C yang masih berjalan	-	2.724
5.	Posisi Penjualan Spot Yang Masih Berjalan		
	a. Terkait dengan Bank	-	-
	b. Tidak Terkait dengan Bank	-	-
6.	Posisi Penjualan Forward Yang Masih Berjalan		
	a. Terkait dengan Bank	-	-
	b. Tidak Terkait dengan Bank	-	-
7.	Lainnya	-	-
	Jumlah Kewajiban Komitmen	**685.330**	**792.368**
	JUMLAH KOMITMEN BERSIH	**(685.330)**	**(792.368)**
	KONTINJENSI		
	Tagihan Kontinjensi		
1.	Garansi (Kafalah) Yang Diterima	340	3.507
2.	Pendapatan yang akan diterima (non-lancar)		
	a. Terkait dengan Bank	-	-
	b. Tidak Terkait dengan Bank	17.920	9.690
3.	Lainnya	198	100
	Jumlah Tagihan Kontinjensi	**18.458**	**13.297**
	Kewajiban Kontinjensi		
1.	Garansi (Kafalah) Yang Diberikan	28.641	22.125
2.	Lainnya	-	-
	Jumlah Kewajiban Kontinjensi	**28.641**	**22.125**
	JUMLAH KONTINJENSI BERSIH	**(10.183)**	**(8.828)**

LAPORAN SUMBER DAN PENGGUNAAN DANA ZIS
Periode dari 1 Januari s/d 30 Juni 2013 dan 2012
(Dalam jutaan Rupiah)

NO.	POS-POS	2013	2012
1	Sumber dana ZIS pada awal periode	2.596	1.659
2	Sumber dana ZIS		
	a. Zakat dari Bank	-	-
	b. Zakat dari pihak luar Bank	1.893	921
	c. Infaq dan Shadaqah	-	-
	Total Sumber Dana	4.489	2.580
3	Penggunaan dana ZIS		
	3.1 Disalurkan ke lembaga lain		
	a. Dompet Dhuafa Republika	-	-
	b. Baitul Maal Hidayatullah	-	-
	c. Baitul Maal Muamalat	-	-
	d. Bamuis BNI	-	-
	e. Dompet Peduli Umat Daarut Tauhid	-	-
	f. LAZIS Dewan Da'wah Islamiyah Indonesia	-	-
	g. LAZIS Muhammadiyah	-	-
	h. LAZNAS BMT	-	-
	i. LAZNAS BSM Ummat	-	-
	j. LAZNAS Persis	-	-
	k. Pos Keadilan Peduli Ummat (PKPU)	-	-
	l. Rumah Zakat Indonesia (DSUQ)	-	-
	m. Yayasan Amanah Takaful	-	-
	n. Yayasan Baitul Mal BRI	-	-
	o. Yayasan Dana Sosial Al Falah	-	-
	p. UPZ BNI Syariah	1.893	921
	q. Lainnya	-	-
	3.2 Disalurkan Sendiri	-	-
	Total Penggunaan	1.893	921
4	Kenaikan (penurunan) sumber atas penggunaan	2.596	1.659
5	Sumber dana ZIS pada akhir periode	2.596	1.659

KUALITAS AKTIVA PRODUKTIF DAN INFORMASI LAINNYA
Per 30 Juni 2013 dan 2012
(Dalam jutaan Rupiah)

NO.	POS-POS	2013						2012					
		L	DPK	KL	D	M	Jumlah	L	DPK	KL	D	M	Jumlah
A	**Pihak Terkait**												
1	Penempatan pada Bank Lain	149.207	-	-	-	-	149.207	236.259	-	-	-	-	236.259
2	Penempatan pada Bank Indonesia	-	-	-	-	-	-	-	-	-	-	-	-
3	Surat-surat Berharga Syariah	-	-	-	-	-	-	-	-	-	-	-	-
4	Piutang												
	a. KUK	-	-	-	-	-	-	-	-	-	-	-	-
	b. Non-KUK	30.311	-	61	-	-	30.372	34.182	-	-	-	-	34.182
	c. Properti												
	i. direstrukturisasi	-	-	-	-	-	-	-	-	-	-	-	-
	ii. tidak direstrukturisasi	-	-	-	-	-	-	-	-	-	-	-	-
	d. Non-properti												
	i. direstrukturisasi	-	-	-	-	-	-	-	-	-	-	-	-
	ii. tidak direstrukturisasi	30.311	-	61	-	-	30.372	34.182	-	-	-	-	34.182
5	Pembiayaan :												
	a. KUK	-	-	-	-	-	-	-	-	-	-	-	-
	b. Non-KUK	-	-	-	-	-	-	-	-	-	-	-	-
	c. Properti												
	i. direstrukturisasi	-	-	-	-	-	-	-	-	-	-	-	-
	ii. tidak direstrukturisasi	-	-	-	-	-	-	-	-	-	-	-	-
	d. Non-properti												
	i. direstrukturisasi	-	-	-	-	-	-	-	-	-	-	-	-
	ii. tidak direstrukturisasi	-	-	-	-	-	-	-	-	-	-	-	-
6	Penyertaan pada pihak ketiga												
	a. Pada perusahaan keuangan non bank	-	-	-	-	-	-	-	-	-	-	-	-
	b. Dalam rangka restrukturisasi pembiayaan (Lainnya)	-	-	-	-	-	-	-	-	-	-	-	-
7	Ijarah	27	-	-	-	-	27	50	-	-	-	-	50
8	Tagihan Lain kepada pihak ketiga	-	-	-	-	-	-	-	-	-	-	-	-
9	Komitmen dan Kontinjensi kepada pihak ketiga	-	-	-	-	-	-	-	-	-	-	-	-
B	**Pihak Tidak Terkait**												
1	Penempatan pada Bank Lain	331.625	-	-	-	-	331.625	447.533	-	-	-	-	447.533
2	Penempatan pada Bank Indonesia	59.000	-	-	-	-	59.000	140.000	-	-	-	-	140.000
3	Surat-surat Berharga Syariah	2.005.611	-	-	-	-	2.005.611	1.350.975	-	-	-	-	1.350.975
4	Piutang												
	a. KUK	559.438	36.241	5.876	1.953	5.588	609.096	151.513	20.438	3.531	3.152	1.417	180.051
	b. Non-KUK	5.839.460	438.051	44.766	20.894	66.236	6.409.407	3.756.280	274.653	33.937	33.367	30.942	4.129.179
	c. Properti												
	i. direstrukturisasi	516	-	-	-	-	516	-	178	-	-	-	178
	ii. tidak direstrukturisasi	44.571	2.404	192	-	566	47.733	13.713	-	566	113	514	14.906
	d. Non-properti												
	i. direstrukturisasi	46.883	47.057	10.664	3.224	6.937	114.765	59.608	41.214	8.109	7.092	1.345	117.368
	ii. tidak direstrukturisasi	6.306.928	424.831	39.786	19.623	64.321	6.855.489	3.834.472	253.699	28.793	29.314	30.500	4.176.778
5	Pembiayaan :												
	a. KUK	192.347	6.279	2.800	240	3.197	204.863	93.905	5.465	1.823	1.462	1.999	104.654
	b. Non-KUK	1.316.324	15.716	2.341	8.009	35.390	1.377.780	841.348	24.652	22.902	2.502	3.148	894.552
	c. Properti												
	i. direstrukturisasi	-	-	-	-	-	-	-	-	-	-	-	-
	ii. tidak direstrukturisasi	53.271	35	-	-	-	53.306	45.551	349	2.600	-	-	48.500
	d. Non-properti												
	i. direstrukturisasi	850	-	700	-	73	1.623	4.312	1.023	73	-	-	5.408
	ii. tidak direstrukturisasi	1.454.550	21.960	4.441	8.249	38.514	1.527.714	885.390	28.745	22.052	3.964	5.147	945.298
6	Penyertaan pada pihak ketiga												
	a. Pada perusahaan keuangan non bank	-	-	-	-	-	-	-	-	-	-	-	-
	b. Dalam rangka restrukturisasi pembiayaan (Lainnya)	-	-	-	-	-	-	-	-	-	-	-	-
7	Ijarah	894.296	38.664	3.052	748	683	937.443	483.441	37.072	3.225	349	28	524.115
8	Tagihan Lain kepada pihak ketiga	-	-	-	-	-	-	-	-	-	-	-	-
9	Komitmen dan Kontinjensi kepada pihak ketiga	27.841	800		-	-	28.641	19.895	2.724	450	1.780	-	24.849
	JUMLAH	**11.405.487**	**535.751**	**58.896**	**31.844**	**111.094**	**12.143.072**	**7.555.381**	**365.004**	**65.868**	**42.612**	**37.534**	**8.066.399**
10	PPAP yang wajib dibentuk	96.387	17.258	4.717	8.107	39.975	166.445	64.522	10.865	5.932	12.219	20.943	114.481
11	PPAP yang telah dibentuk	96.335	17.258	4.717	10.221	40.010	168.541	64.522	10.865	5.932	12.219	24.122	117.660
12	Total Asset bank yang dijaminkan												
	a. Pada Bank Indonesia												
	b. Pada Pihak lain												
13	Persentase KUK terhadap total piutang dan pembiayaan						9,43%						5,33%
14	Persentase Jumlah Debitur KUK terhadap Total Debitur						8,40%						4,95%
15	Persentase UMKM terhadap total piutang dan pembiayaan						27,89%						21,18%
16	Persentase Jumlah Debitur UMKM terhadap Total Debitur						25,22%						11,01%

Catatan:
1) Informasi keuangan untuk tanggal 30 Juni 2013 dan 30 Juni 2012 diambil dari laporan keuangan yang tidak diaudit.
2) Informasi keuangan di atas, disajikan sesuai dengan hal-hal sebagai berikut :
   a) Peraturan Bank Indonesia No.3/22/PBI/2001 tanggal 13 Desember 2001 tentang "Transparansi Kondisi Keuangan Bank", sebagaimana telah diubah dengan Peraturan Bank Indonesia No.14/14/PBI/2012 tentang "Transparansi dan Publikasi Laporan Bank" tanggal 18 Oktober 2012 dan Peraturan Bank Indonesia No.7/50/PBI/2005 tanggal 29 November 2005;
   b) Surat Edaran Bank Indonesia Nomor 7/56/DPbS Tanggal 9 Desember 2005 tentang Laporan Tahunan, Laporan Keuangan Publikasi Triwulanan dan Bulanan serta Laporan Tertentu dari Bank yang disampaikan kepada Bank Indonesia, sebagaimana telah diubah dengan Surat Edaran Bank Indonesia No. 8/11/DPbS Tanggal 7 Maret 2006.
3) Nilai tukar mata uang asing untuk 1 USD per tanggal 30 Juni 2013 dan 30 Juni 2012 adalah masing-masing sebesar Rp9.925 dan Rp 9.392,50.

PERHITUNGAN KEWAJIBAN PENYEDIAAN MODAL MINIMUM
Per 30 Juni 2013 dan 2012
(Dalam jutaan Rupiah)

NO.	POS-POS	2013	2012
I.	**KOMPONEN MODAL**		
	A. MODAL INTI	**1.212.524**	**1.095.191**
	1. Modal Disetor	1.001.000	1.001.000
	2. Cadangan Tambahan Modal *(Disclosed Reserves)*		
	a. Agio Saham	-	-
	b. Disagio (-/-)	-	-
	c. Modal Sumbangan	-	-
	d. Cadangan Umum dan Tujuan	10.251	3.651
	e. Laba tahun-tahun lalu setelah diperhitungkan pajak	175.967	80.675
	f. Rugi tahun-tahun lalu (-/-)	-	-
	g. Laba tahun berjalan setelah diperhitungkan pajak (50%)	25.306	9.865
	h. Rugi tahun berjalan (-/-)	-	-
	i. Selisih penjabaran laporan keuangan Kantor Cabang Luar Negeri		
	1) Selisih Lebih	-	-
	2) Selisih Kurang (-/-)	-	-
	j. Dana Setoran Modal	-	-
	k. Penurunan nilai Penyertaan pada portofolio tersedia untuk dijual (-/-)	-	-
	3. *Goodwill (-/-)*	-	-
B.	**MODAL PELENGKAP (Maks. 100% dari Modal Inti)**	**84.811**	**64.522**
	1. Selisih Penilaian Kembali Aktiva Tetap	-	-
	2. Cadangan Umum Penyisihan Penghapusan Aktiva Produktif/PPAP (maks. 1,25% dari ATMR)	84.811	64.522
	3. Modal Pinjaman	-	-
	4. Investasi Subordinasi (maks.50% dari Modal Inti)	-	-
	5. Peningkatan nilai penyertaan pada portofolio tersedia untuk dijual (45%)	-	-
C.	**MODAL PELENGKAP TAMBAHAN**	-	-
	1. Modal Inti yang dialokasikan untuk Risiko Pasar.	-	-
	2. Modal Pelengkap yang tidak digunakan untuk Risiko Penyaluran Dana.	-	-
	3. Investasi Subordinasi untuk Risiko Pasar.	-	-
	4. Jumlah Modal Pelengkap Tambahan (1 s.d 3)	-	-
	5. Jumlah Modal Pelengkap Tambahan yang memenuhi kriteria untuk risiko pasar	-	-
II.	**TOTAL MODAL INTI DAN MODAL PELENGKAP (A+B)**	**1.297.335**	**1.159.713**
III.	**TOTAL MODAL INTI,MODAL PELENGKAP, DAN MODAL PELENGKAP TAMBAHAN**	**1.297.335**	**1.159.713**
IV.	**PENYERTAAN (-/-)**	**-**	**-**
V.	**TOTAL MODAL UNTUK RISIKO KREDIT (II – IV)**	**1.297.335**	**1.159.713**
VI.	**TOTAL MODAL UNTUK RISIKO KREDIT DAN RISIKO PASAR (III - IV)**	**1.297.335**	**1.159.713**
VII.	**AKTIVA TERTIMBANG MENURUT RISIKO (ATMR) KREDIT**	**6.784.901**	**6.564.739**
VIII.	**AKTIVA TERTIMBANG MENURUT RISIKO PASAR**	**77.543**	**39.935**
IX.	**AKTIVA TERTIMBANG MENURUT RISIKO KREDIT DAN RISIKO PASAR**	**6.862.444**	**6.604.674**
X.	**RASIO KEWAJIBAN PENYEDIAAN MODAL MINIMUM YANG TERSEDIA UNTUK RISIKO KREDIT (V : VII)**	**19,12%**	**17,67%**
XI.	**RASIO KEWAJIBAN PENYEDIAAN MODAL MINIMUM YANG TERSEDIA UNTUK RISIKO KREDIT DAN RISIKO PASAR (VI : IX)**	**18,90%**	**17,56%**
XII.	**RASIO KEWAJIBAN PENYEDIAAN MODAL KEWAJIBAN PENYEDIAAN MODAL MINIMUM YANG DIWAJIBKAN**	**8,00%**	**8,00%**

TABEL PERHITUNGAN RASIO KEUANGAN
Per 30 Juni 2013 dan 2012

NO.	POS-POS	2013	2012
I.	**Permodalan**		
1.	a. CAR (KPMM) dengan memperhitungkan risiko kredit/penyaluran dana	19,12%	17,67%
	b. CAR (KPMM) dengan memperhitungkan risiko kredit/penyaluran dana dan risiko pasar	18,90%	17,56%
2.	Aktiva tetap terhadap modal	12,47%	8,27%
II.	**Aktiva Produktif**		
1.	Aktiva produktif bermasalah (NPA)	1,66%	1,81%
2.	a. NPF gross	2,11%	2,45%
	b. NPF net	1,54%	1,75%
3.	PPA produktif terhadap aktiva produktif	1,39%	1,46%
4.	Pemenuhan PPA produktif	101,26%	102,78%
III.	**Rentabilitas**		
1.	ROA	1,24%	0,65%
2.	ROE	10,87%	4,20%
3.	NIM/NCOM *(Net Core Operational Margin)*	9,07%	9,97%
4.	OER *(Operational Efficiency Ratio) (BOPO)*	84,44%	92,81%
IV.	**Likuiditas**		
1.	Quick Ratio	69,95%	127,07%
2.	Antar Bank Passiva (SIMA) terhadap DPK	2,65%	5,00%
3.	Deposan Inti terhadap DPK	24,89%	23,41%
4.	FDR	92,13%	80,94%
V.	**Kepatuhan *(Compliance)***		
1.	a. Persentase Pelanggaran BMPK		
	a.1. Pihak Terkait	0,00%	0,00%
	a.2. Pihak Tidak Terkait	0,00%	0,00%
	b. Persentase Pelampauan BMPK		
	b.1. Pihak Terkait	0,00%	0,00%
	b.2. Pihak Tidak Terkait	0,00%	0,00%
2.	GWM Rupiah	5,16%	6,65%
3.	PDN	6,08%	4,25%

LAPORAN SUMBER DAN PENGGUNAAN QARDH
Periode dari 1 Januari s/d 30 Juni 2013 dan 2012
(Dalam jutaan Rupiah)

NO.	POS-POS	2013	2012
1.	**Sumber Dana Kebajikan Pada Awal Periode**	78	-
2.	**Sumber Dana Kebajikan**		
	a. Infaq dan Shadaqah	99	-
	b. Denda	44	-
	c. Sumbangan/Hibah	-	-
	d. Pendapatan Non Halal	121	-
	e. Lainnya	-	-
	Total Sumber Dana	**342**	**-**
3.	**Penggunaan Dana Kebajikan**		
	a. Disalurkan ke Lembaga Lain	-	-
	b. Sumbangan	-	-
	c. Lainnya	302	-
	Total Penggunaan	**302**	**-**
4.	**Kenaikan (Penurunan) Sumber atas Penggunaan**	40	-
5.	**Sumber Dana Kebajikan Pada Akhir Periode**	40	-

PENGURUS BANK

DEWAN KOMISARIS :		DIREKSI :	
Komisaris Utama	: Achjar Iljas	Direktur Utama	: Dinno Indiano
Komisaris	: Harisman	Direktur	: Acep Riana Jayaprawira
Komisaris	: Imam Budi Sarjito	Direktur	: Imam Teguh Saptono

DEWAN PENGAWAS SYARIAH

DEWAN PENGAWAS SYARIAH :	
Ketua	K.H. Ma'ruf Amin
Anggota	Dr. Hasanuddin M.Ag

PEMILIK BANK

PT Bank Negara Indonesia (Persero) Tbk	99,9%
PT BNI Life	0,1%

Jakarta, 17 Juli 2013
S.E. & O
PT Bank BNI Syariah
Direksi

Dinno Indiano
Direktur Utama

Imam Teguh Saptono
Direktur

Bank yang berpredikat
"SANGAT BAGUS"
Atas Kinerja Keuangan Tahun 2012
Penghargaan dari Majalah Infobank, Juli 2013

500046 BNI Call

@BNISyariah

PT Bank BNI Syariah

AYO ke BANK

iB

BNI Syariah
Memberikan yang Terbaik Sesuai Kaidah

digilib.iain-jember.ac.id

LAPORAN KEUANGAN

PT Bank BNI Syariah

www.bnisyariah.co.id

Financial Highlights

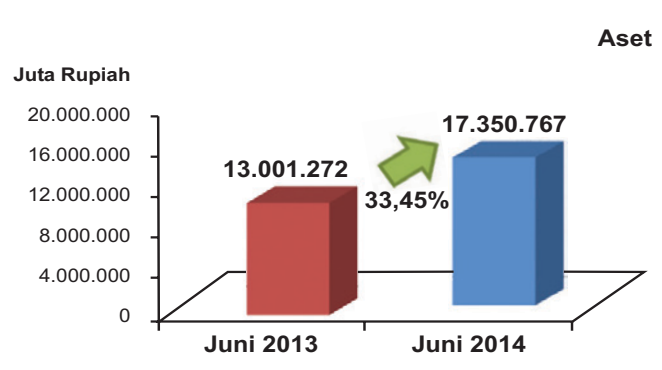

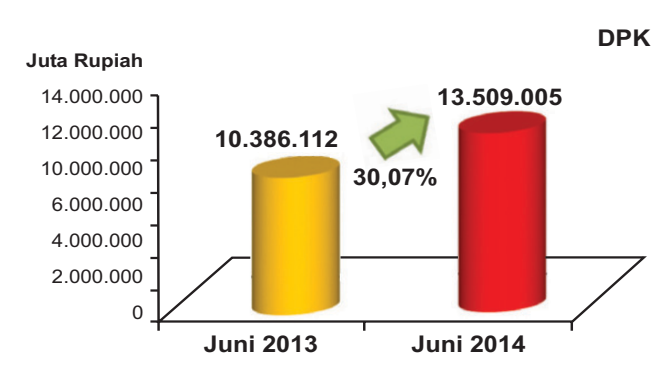

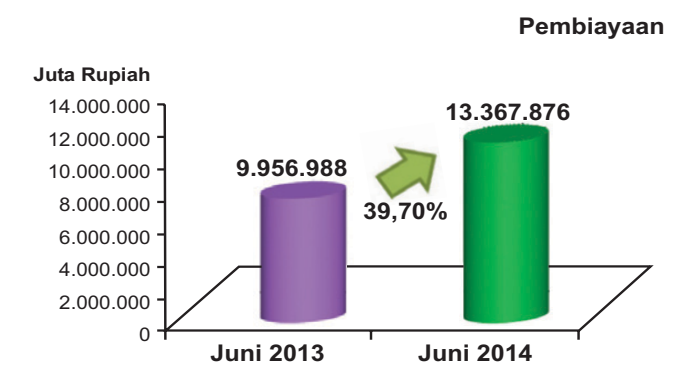

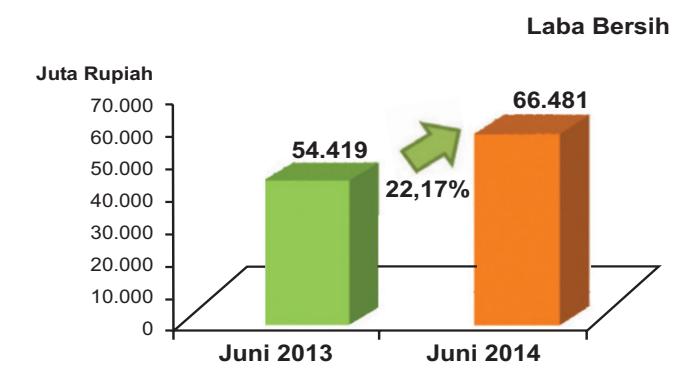

LAPORAN POSISI KEUANGAN
Per 30 Juni 2014 dan 2013
(Dalam jutaan Rupiah)

NO.	POS-POS	2014	2013
	AKTIVA		
1.	Kas	128.499	123.280
2.	Penempatan pada Bank Indonesia		
	a. Giro Wadiah	747.752	559.569
	b. Sertifikat Bank Indonesia Syariah (SBIS)	-	-
	c. Lainnya	345.000	59.000
3.	Penempatan pada bank lain		
	a. Rupiah	40.652	368.773
	PPA -/-	(407)	(3.688)
	b. Valuta asing	157.509	112.059
	PPA -/-	(1.575)	(1.121)
4.	Surat Berharga Yang Dimiliki		
	a. Rupiah		
	i. Dimiliki hingga jatuh tempo	2.141.188	1.615.187
	ii. Lainnya	-	290.722
	PPA -/-	(5.467)	(3.093)
	b. Valuta asing		
	i. Dimiliki hingga jatuh tempo	119.034	99.702
	ii. Lainnya	-	-
	PPA -/-	-	-
5.	Piutang Murabahah		
	a. Rupiah		
	a.1. Terkait dengan bank		
	1. Piutang Murabahah	48.557	28.676
	2. Pendapatan Margin Murabahah Yang Ditangguhkan -/-	(10.308)	(9.345)
	a.2. Tidak terkait dengan bank		
	1. Piutang Murabahah	15.880.658	10.378.595
	2. Pendapatan Margin Murabahah Yang Ditangguhkan -/-	(6.089.178)	(4.146.621)
	PPA -/-	(125.399)	(91.310)
	b. Valuta asing		
	b.1. Terkait dengan bank		
	1. Piutang Murabahah	-	-
	2. Pendapatan Margin Murabahah Yang Ditangguhkan -/-	-	-
	b.2. Tidak terkait dengan bank		
	1. Piutang Murabahah	159.442	76.766
	2. Pendapatan Margin Murabahah Yang Ditangguhkan -/-	(17.410)	(8.230)
	PPA -/-	(1.420)	(685)
6.	Piutang Salam	-	-
	PPA -/-	-	-
7.	Piutang Istishna	-	-
	Pendapatan Margin Istishna yang ditangguhkan -/-	-	-
	PPA -/-	-	-
8.	Piutang Qardh	672.820	729.034
	PPA -/-	(32.482)	(34.329)
9.	Pembiayaan		
	a. Rupiah		
	a.1. Terkait dengan bank	-	-
	a.2. Tidak terkait dengan bank	2.120.725	1.552.283
	PPA -/-	(59.019)	(21.256)
	b. Valuta asing		
	b.1. Terkait dengan bank	-	-
	b.2. Tidak terkait dengan bank	51.462	30.360
	PPA -/-	(515)	(479)
10.	Persediaan	-	-
11.	Ijarah		
	a. Aktiva Ijarah	973.659	975.970
	b. Akumulasi Penyusutan/Amortisasi Aktiva Ijarah -/-	(422.551)	(38.500)
	PPA -/-	-	(12.271)
12.	Tagihan lainnya	-	-
	PPA -/-	-	-
13.	Penyertaan	-	-
	PPA -/-	-	-
14.	Aktiva Istishna dalam penyelesaian	-	-
15.	Termin Istishna -/-	-	-
16.	Pendapatan yang akan diterima	125.818	38.235
17.	Biaya Dibayar Dimuka	184.283	189.521
18.	Uang Muka Pajak	-	11.782
19.	Aktiva Pajak Tangguhan	9.302	12.641
20.	Aktiva Tetap dan Inventaris	195.726	161.774
	Akumulasi Penyusutan Aktiva tetap dan Inventaris -/-	(95.827)	(67.419)
21.	Agunan yang diambil alih	-	1.773
	PPANP -/-	-	-
22.	Aktiva lain-lain	110.239	23.917
	TOTAL AKTIVA	**17.350.767**	**13.001.272**
	PASIVA		
1.	Dana Simpanan Wadiah		
	a. Giro Wadiah	1.483.270	1.432.317
	b. Tabungan Wadiah	880.875	553.416
2.	Kewajiban segera lainnya	23.541	44.479
3.	Kewajiban kepada Bank Indonesia		
	a. FPJPS	-	-
	b. Lainnya	-	-
4.	Kewajiban Kepada Bank Lain	2.190.952	1.123.088
5.	Surat berharga yang diterbitkan	-	-
6.	Pembiayaan/Pinjaman Yang Diterima		
	a. Rupiah		
	i. Terkait dengan bank		
	ii. Tidak terkait dengan bank	-	-
	b. Valuta asing		
	i. Terkait dengan bank		
	ii. Tidak terkait dengan bank	-	-
7.	Estimasi kerugian komitmen dan kontinjensi	147	310
8.	Beban yang masih harus dibayar	52.183	35.465
9.	Taksiran pajak penghasilan	413	5.716
10.	Kewajiban Pajak Tangguhan	-	-
11.	Kewajiban lainnya	203.365	164.463
12.	Pinjaman Subordinasi		
	a. Rupiah		
	i. Terkait dengan bank	-	-
	ii. Tidak terkait dengan bank	-	-
	b. Valuta asing		
	i. Terkait dengan bank	-	-
	ii. Tidak terkait dengan bank	-	-
13.	Rupa-Rupa Pasiva	-	-
14.	Modal Pinjaman	-	-
15.	Hak Minoritas	-	-
16.	Dana Investasi Tidak Terikat (Mudharabah Muthlaqah)		
	a. Tabungan Mudharabah	4.272.322	3.659.894
	b. Deposito Mudharabah		
	b.1. Rupiah	6.551.079	4.676.412
	b.2. Valas	321.459	64.073
17.	Ekuitas		
	a. Modal Disetor	1.001.000	1.001.000
	b. Agio/(disagio)	-	-
	c. Modal sumbangan	-	-
	d. Dana setoran modal	-	-
	e. Penyesuaian akibat penjabaran laporan keuangan	-	-
	f. Selisih penilaian kembali aktiva tetap	-	-
	g. Laba (rugi) yang belum direalisasi atas surat berharga yang tersedia untuk dijual	-	-
	h. Saldo laba/(rugi)	370.161	240.639
	JUMLAH PASIVA	**17.350.767**	**13.001.272**

LAPORAN DISTRIBUSI BAGI HASIL
Periode 1 Januari s/d 30 Juni 2014
(Dalam jutaan Rupiah)

No.	Porsi Pemilik Dana	Saldo Rata-rata	Pendapatan yang harus dibagi hasil	Porsi Pemilik Dana		
				Nisbah	Jumlah bonus dan bagi hasil	Indikasi *Rate of Return*
		A	B	C	D	E
1.	Giro Wadiah					
	a. Bank	11.747	99	-	10	1,01%
	b. Non Bank					
	- Rupiah	640.513	4.631	-	463	0,87%
	- Valas	105.549	352	-	18	0,20%
2.	Tabungan Mudharabah					
	a. Bank	-	-	-	-	-
	b. Non Bank	2.521.392	19.014	30%	5.704	2,71%
3.	Deposito Mudharabah					
	a. Bank					
	- 1 Bulan	-	-	-	-	-
	- 3 Bulan	-	-	-	-	-
	- 6 Bulan	-	-	-	-	-
	- 12 Bulan	-	-	-	-	-
	b. Non Bank					
	1. Rupiah					
	- 1 Bulan	1.687.683	15.222	49%	7.459	5,30%
	- 3 Bulan	416.951	4.251	51%	2.168	6,24%
	- 6 Bulan	193.231	1.766	53%	936	5,81%
	- 12 Bulan	1.164.185	10.639	55%	5.851	6,03%
	2. Valas					
	- 1 Bulan	19.244	101	15%	15	0,95%
	- 3 Bulan	5.734	44	15%	7	1,39%
	- 6 Bulan	39.815	170	15%	25	0,77%
	- 12 Bulan	7.372	49	15%	7	1,20%
	TOTAL	**6.813.418**	**56.338**		**22.664**	

PERHITUNGAN LABA/RUGI KOMPREHENSIF DAN SALDO LABA
Periode 1 Januari s.d 30 Juni 2014 dan 2013
(Dalam jutaan Rupiah)

NO.	POS-POS	2014	2013
	PENDAPATAN DAN BEBAN OPERASIONAL		
I.	**Pendapatan Operasional**	**941.092**	**710.232**
A.	**Pendapatan dari Penyaluran Dana**	**881.350**	**577.122**
	1. Dari Pihak Ketiga Bukan Bank		
	a. Pendapatan Margin Murabahah	604.306	369.196
	b. Pendapatan Bersih Salam Paralel	-	-
	c. Pendapatan Bersih Istishna Paralel		
	i. Pendapatan Istishna'	-	-
	ii. Harga Pokok Istishna' -/-	-	-
	d. Pendapatan Sewa Ijarah	39.070	28.227
	e. Pendapatan bagi hasil Mudharabah	43.132	20.821
	f. Pendapatan bagi hasil Musyarakah	63.132	58.954
	g. Pendapatan dari penyertaan	-	-
	h. Lainnya	59.648	46.636
	2. Dari Bank Indonesia		
	a. Bonus SBIS	-	-
	b. Lainnya	64.710	34.817
	3. Dari bank-bank lain di Indonesia		
	a. Bonus dari Bank Syariah lain	-	-
	b. Pendapatan bagi hasil Mudharabah		
	i. Tabungan Mudharabah	-	-
	ii. Deposito Mudharabah	14	3.106
	iii. Sertifikat Investasi Mudharabah Antarbank	5.778	1.730
	iv. Lainnya	1.560	13.635
	c. Lainnya	-	-
B.	**Pendapatan Operasional Lainnya**	**59.742**	**133.110**
	1. Jasa Investasi Terikat (Mudharabah Muqayyada)	-	-
	2. Jasa layanan	25.941	34.751
	3. Pendapatan dari transaksi valuta asing	828	2.863
	4. Koreksi PPAP	14.394	79.851
	5. Koreksi Penyisihan Penghapusan Transaksi Rekening Administratif	33	158
	6. Lainnya	18.546	15.487
II.	**Bagi hasil untuk Investor Dana Investasi Tidak Terikat -/-**	**311.126**	**182.261**
	1. Pihak ketiga bukan bank		
	a. Tabungan Mudharabah	50.638	39.807
	b. Deposito Mudharabah	228.982	141.816
	c. Lainnya	-	-
	2. Bank Indonesia		
	a. FPJP Syariah	-	-
	b. Lainnya	-	-
	3. Bank-bank lain di Indonesia dan diluar Indonesia		
	a. Tabungan Mudharabah	-	-
	b. Deposito Mudharabah	-	-
	c. Sertifikat Investasi Mudharabah Antarbank	-	-
	d. Lainnya	31.506	638
III.	**Pendapatan Operasional setelah distribusi bagi hasil Untuk Investor Dana Investasi Tidak Terikat (I - II)**	**629.966**	**527.971**
IV.	**Beban (pendapatan) penyisihan penghapusan aktiva**	**56.988**	**39.025**
V.	**Beban (pendapatan) estimasi kerugian komitmen dan kontinjensi**	**17**	**160**
VI.	**Beban Operasional lainnya**	**486.808**	**406.644**
	A. Beban Bonus titipan wadiah	12.713	15.380
	B. Beban administrasi dan umum	83.563	73.102
	C. Beban personalia	268.315	220.666
	D. Beban penurunan nilai surat berharga	-	-
	E. Beban transaksi valuta asing	4.662	-
	F. Beban promosi	18.349	15.761
	G. Beban lainnya	99.206	81.735
VII.	**Laba (Rugi) Operasional (III - (IV+V+VI))**	**86.153**	**82.142**
	PENDAPATAN DAN BEBAN NON OPERASIONAL		
VIII.	**Pendapatan Non Operasional**	**6.707**	**251**
IX.	**Beban Non Operasional**	**4.052**	**7.195**
X.	**Laba (Rugi) Non Operasional (VIII - IX)**	**2.655**	**(6.944)**
XI.	**Laba (Rugi) Tahun Berjalan (VII + X)**	**88.808**	**75.198**
XII.	**Taksiran Pajak Penghasilan**	**(22.327)**	**(20.779)**
	- Taksiran pajak penghasilan	(20.771)	(24.587)
	- Beban pajak tangguhan	(1.556)	3.808
XIII.	**Jumlah Laba (Rugi)**	**66.481**	**54.419**
XIV.	**Hak minoritas -/-**	**-**	**-**
XV.	**Saldo Laba (rugi) awal tahun**	**283.680**	**186.218**
XVI.	**Dividen**	**-**	**-**
XVII.	**Lainnya**	**20.000**	**-**
XVIII.	**Saldo Laba (rugi) akhir Periode**	**370.161**	**240.637**
XIX.	**Laba bersih per saham**	**-**	**-**
	PENDAPATAN KOMPREHENSIF LAIN		
	Kerugian atas perubahan nilai wajar investasi pada efek/surat berharga yang tersedia untuk dijual	**-**	**-**
	Pajak penghasilan terkait dengan pendapatan komprehensif lain	**-**	**-**
	PENDAPATAN KOMPREHENSIF LAIN SETELAH PAJAK	**-**	**-**
	JUMLAH PENDAPATAN KOMPREHENSIF	**66.481**	**54.419**

KOMITMEN DAN KONTINJENSI
Per 30 Juni 2014 dan 2013
(Dalam jutaan Rupiah)

NO.	POS-POS	2014	2013
	KOMITMEN		
	Tagihan Komitmen		
1.	Fasilitas Pembiayaan Yang diterima dan belum digunakan	-	-
2.	Posisi Pembelian Spot Yang Masih Berjalan		
	a. Terkait dengan Bank	-	-
	b. Tidak Terkait dengan Bank	-	-
3.	Posisi Pembelian Forward Yang Masih Berjalan		
	a. Terkait dengan Bank	-	-
	b. Tidak Terkait dengan Bank	-	-
4.	Lainnya	-	-
	Jumlah Tagihan Komitmen	**-**	**-**
	Kewajiban Komitmen		
1.	Fasilitas Piutang Qardh yang belum ditarik	834.044	685.330
2.	Fasilitas Pembiayaan kepada nasabah yang belum ditarik		
	a. Pembiayaan Mudharabah	-	-
	b. Pembiayaan Musyarakah	-	-
3.	Fasilitas Pembiayaan kepada Bank Syariah Lain yang belum ditarik	-	-
4.	Irrevocable L/C yang masih berjalan	-	-
5.	Posisi Penjualan Spot Yang Masih Berjalan		
	a. Terkait dengan Bank	-	-
	b. Tidak Terkait dengan Bank	-	-
6.	Posisi Penjualan Forward Yang Masih Berjalan		
	a. Terkait dengan Bank	-	-
	b. Tidak Terkait dengan Bank	-	-
7.	Lainnya	-	-
	Jumlah Kewajiban Komitmen	**834.044**	**685.330**
	JUMLAH KOMITMEN BERSIH	**(834.044)**	**(685.330)**
	KONTINJENSI		
	Tagihan Kontinjensi		
1.	Garansi (Kafalah) Yang Diterima	1.514	340
2.	Pendapatan yang akan diterima (non-lancar)		
	a. Terkait dengan Bank	-	-
	b. Tidak Terkait dengan Bank	24.927	17.920
3.	Lainnya	1.449	198
	Jumlah Tagihan Kontinjensi	**27.890**	**18.458**
	Kewajiban Kontinjensi		
1.	Garansi (Kafalah) Yang Diberikan	14.705	28.641
2.	Lainnya	-	-
	Jumlah Kewajiban Kontinjensi	**14.705**	**28.641**
	JUMLAH KONTINJENSI BERSIH	**13.185**	**(10.183)**

LAPORAN SUMBER DAN PENGGUNAAN DANA ZIS
Periode dari 1 Januari s/d 30 Juni 2014 dan 2013
(Dalam jutaan Rupiah)

NO.	POS-POS	2014	2013
1	Sumber dana ZIS pada awal periode	4.538	2.596
2	Sumber dana ZIS		
	a. Zakat dari Bank	-	-
	b. Zakat dari pihak luar Bank	2.480	1.893
	c. Infaq dan Shadaqah	-	-
	Total Sumber Dana	7.018	4.489
3	Penggunaan dana ZIS		
	3.1 Disalurkan ke lembaga lain		
	a. Dompet Dhuafa Republika	-	-
	b. Baitul Maal Hidayatullah	-	-
	c. Baitul Maal Muamalat	-	-
	d. Bamuis BNI	-	-
	e. Dompet Peduli Umat Daarut Tauhid	-	-
	f. LAZIS Dewan Da'wah Islamiyah Indonesia	-	-
	g. LAZIS Muhammadiyah	-	-
	h. LAZNAS BMT	-	-
	i. LAZNAS BSM Ummat	-	-
	j. LAZNAS Persis	-	-
	k. Pos Keadilan Peduli Ummat (PKPU)	-	-
	l. Rumah Zakat Indonesia (DSUQ)	-	-
	m. Yayasan Amanah Takaful	-	-
	n. Yayasan Baitul Mal BRI	-	-
	o. Yayasan Dana Sosial Al Falah	-	-
	p. UPZ BNI Syariah	7.018	1.893
	q. Lainnya	-	-
	3.2 Disalurkan Sendiri	-	-
	Total Penggunaan	7.018	1.893
4	Kenaikan (penurunan) sumber atas penggunaan	-	2.596
5	Sumber dana ZIS pada akhir periode	-	2.596

KUALITAS AKTIVA PRODUKTIF DAN INFORMASI LAINNYA
Per 30 Juni 2014 dan 2013
(Dalam jutaan Rupiah)

NO.	POS-POS	30 Juni 2014						30 Juni 2013					
		L	DPK	KL	D	M	Jumlah	L	DPK	KL	D	M	Jumlah
A	**Pihak Terkait**												
1	Penempatan pada Bank Lain	197.661	-	-	-	-	197.661	149.207	-	-	-	-	149.207
2	Penempatan pada Bank Indonesia	-	-	-	-	-	-	-	-	-	-	-	-
3	Surat-surat Berharga Syariah	1.831.205	-	-	-	-	1.831.205	-	-	-	-	-	-
4	Piutang												
	a. KUK	-	-	-	-	-	-	-	-	-	-	-	-
	b. Non-KUK	55.786	322	-	-	-	56.108	30.311	-	61	-	-	30.372
	c. Properti												
	i. direstrukturisasi	-	-	-	-	-	-	-	-	-	-	-	-
	ii. tidak direstrukturisasi	-	-	-	-	-	-	-	-	-	-	-	-
	d. Non-properti												
	i. direstrukturisasi	-	-	-	-	-	-	-	-	-	-	-	-
	ii. tidak direstrukturisasi	55.786	322	-	-	-	56.108	30.311	-	61	-	-	30.372
5	Pembiayaan :												
	a. KUK	-	-	-	-	-	-	-	-	-	-	-	-
	b. Non-KUK	-	-	-	-	-	-	-	-	-	-	-	-
	c. Properti												
	i. direstrukturisasi	-	-	-	-	-	-	-	-	-	-	-	-
	ii. tidak direstrukturisasi	-	-	-	-	-	-	-	-	-	-	-	-
	d. Non-properti												
	i. direstrukturisasi	-	-	-	-	-	-	-	-	-	-	-	-
	ii. tidak direstrukturisasi	-	-	-	-	-	-	-	-	-	-	-	-
6	Penyertaan pada pihak ketiga												
	a. Pada perusahaan keuangan non bank	-	-	-	-	-	-	-	-	-	-	-	-
	b. Dalam rangka restrukturisasi pembiayaan (Lainnya)	-	-	-	-	-	-	-	-	-	-	-	-
7	Ijarah	30	-	-	-	-	30	27	-	-	-	-	27
8	Tagihan Lain kepada pihak ketiga	-	-	-	-	-	-	-	-	-	-	-	-
9	Komitmen dan Kontinjensi kepada pihak ketiga	-	-	-	-	-	-	-	-	-	-	-	-
B	**Pihak Tidak Terkait**												
1	Penempatan pada Bank Lain	500	-	-	-	-	500	331.625	-	-	-	-	331.625
2	Penempatan pada Bank Indonesia	345.000	-	-	-	-	345.000	59.000	-	-	-	-	59.000
3	Surat-surat Berharga Syariah	429.017	-	-	-	-	429.017	2.005.611	-	-	-	-	2.005.611
4	Piutang												
	a. KUK	971.550	53.359	11.417	7.824	12.717	1.056.867	559.438	36.241	5.876	1.953	5.588	609.096
	b. Non-KUK	8.901.663	458.839	45.488	34.464	91.152	9.531.606	5.839.460	438.051	44.766	20.894	66.236	6.409.407
	c. Properti												
	i. direstrukturisasi	121	297	-	-	-	418	516	-	-	-	-	516
	ii. tidak direstrukturisasi	88.181	3.999	127	-	93	92.400	44.571	2.404	192	-	566	47.733
	d. Non-properti												
	i. direstrukturisasi	83.546	48.308	7.044	2.924	15.751	157.573	46.883	47.057	10.664	3.224	6.937	114.765
	ii. tidak direstrukturisasi	9.701.365	459.594	49.734	39.364	88.025	10.338.082	6.306.928	424.831	39.786	19.623	64.321	6.855.489
5	Pembiayaan :												
	a. KUK	307.740	10.597	490	2.011	6.258	327.096	192.347	6.279	2.800	240	3.197	204.863
	b. Non-KUK	1.697.927	93.931	5.205	14.892	33.136	1.845.091	1.316.324	15.716	2.341	8.009	35.390	1.377.780
	c. Properti												
	i. direstrukturisasi	627	-	-	-	-	627	-	-	-	-	-	-
	ii. tidak direstrukturisasi	100.721	3.721	-	904	205	105.551	53.271	35	-	-	-	53.306
	d. Non-properti												
	i. direstrukturisasi	12.893	2.385	1.043	309	73	16.703	850	-	700	-	73	1.623
	ii. tidak direstrukturisasi	1.891.426	98.422	4.652	15.690	39.116	2.049.306	1.454.550	21.960	4.441	8.249	38.514	1.527.714
6	Penyertaan pada pihak ketiga												
	a. Pada perusahaan keuangan non bank	-	-	-	-	-	-	-	-	-	-	-	-
	b. Dalam rangka restrukturisasi pembiayaan (Lainnya)	-	-	-	-	-	-	-	-	-	-	-	-
7	Ijarah	522.338	27.530	1.034	77	99	551.078	894.296	38.664	3.052	748	683	937.443
8	Tagihan Lain kepada pihak ketiga	-	-	-	-	-	-	-	-	-	-	-	-
9	Komitmen dan Kontinjensi kepada pihak ketiga	14.683	22	-	-	-	14.705	27.841	800	-	-	-	28.641
	JUMLAH	**15.275.100**	**644.600**	**63.634**	**59.268**	**143.362**	**16.185.964**	**11.405.487**	**535.751**	**58.896**	**31.844**	**111.094**	**12.143.072**
10	PPAP yang wajib dibentuk	126.942	13.851	2.837	14.998	67.803	226.431	96.387	17.258	4.717	8.107	39.975	166.445
11	PPAP yang telah dibentuk	126.942	13.851	2.837	14.998	67.803	226.431	96.335	17.258	4.717	10.221	40.010	168.541
12	Total Asset bank yang dijaminkan												
	a. Pada Bank Indonesia												
	b. Pada Pihak lain												
13	Persentase KUK terhadap total piutang dan pembiayaan						10,80%						9,43%
14	Persentase Jumlah Debitur KUK terhadap Total Debitur						11,71%						8,40%
15	Persentase UMKM terhadap total piutang dan pembiayaan						31,52%						27,89%
16	Persentase Jumlah Debitur UMKM terhadap Total Debitur						30,93%						25,22%

PERHITUNGAN KEWAJIBAN PENYEDIAAN MODAL MINIMUM
Per 30 Juni 2014 dan 2013
(Dalam jutaan Rupiah)

NO.	POS-POS	2014	2013
I.	**KOMPONEN MODAL**		
A.	**MODAL INTI**	**1.338.700**	**1.212.524**
	1. **Modal Disetor**	1.001.000	1.001.000
	2. **Cadangan Tambahan Modal *(Disclosed Reserves)***		
	a. Agio Saham	-	-
	b. Disagio (-/-)	-	-
	c. Modal Sumbangan	-	-
	d. Cadangan Umum dan Tujuan	40.000	10.251
	e. Laba tahun-tahun lalu setelah diperhitungkan pajak	263.680	175.967
	f. Rugi tahun-tahun lalu (-/-)	-	-
	g. Laba tahun berjalan setelah diperhitungkan pajak (50%)	34.020	25.306
	h. Rugi tahun berjalan (-/-)	-	-
	i. Selisih penjabaran laporan keuangan Kantor Cabang Luar Negeri		
	1) Selisih Lebih	-	-
	2) Selisih Kurang (-/-)	-	-
	j. Dana Setoran Modal	-	-
	k. Penurunan nilai Penyertaan pada portofolio tersedia untuk dijual (-/-)	-	-
	3. ***Goodwill* (-/-)**	-	-
B.	**MODAL PELENGKAP (Maks. 100% dari Modal Inti)**	**126.036**	**84.811**
	1. Selisih Penilaian Kembali Aktiva Tetap	-	-
	2. Cadangan Umum Penyisihan Penghapusan Aktiva Produktif/PPAP (maks. 1,25% dari ATMR)	126.036	84.811
	3. Modal Pinjaman	-	-
	4. Investasi Subordinasi (maks.50% dari Modal Inti)	-	-
	5. Peningkatan nilai penyertaan pada portofolio tersedia untuk dijual (45%)	-	-
C.	**MODAL PELENGKAP TAMBAHAN**	-	-
	1. Modal Inti yang dialokasikan untuk Risiko Pasar.	-	-
	2. Modal Pelengkap yang tidak digunakan untuk Risiko Penyaluran Dana.	-	-
	3. Investasi Subordinasi untuk Risiko Pasar.	-	-
	4. Jumlah Modal Pelengkap Tambahan (1 s.d 3)	-	-
	5. Jumlah Modal Pelengkap Tambahan yang memenuhi kriteria untuk risiko pasar	-	-
II.	**TOTAL MODAL INTI DAN MODAL PELENGKAP (A+B)**	**1.464.736**	**1.297.335**
III.	**TOTAL MODAL INTI,MODAL PELENGKAP, DAN MODAL PELENGKAP TAMBAHAN**	**1.464.736**	**1.297.335**
IV.	**PENYERTAAN (-/-)**	**-**	**-**
V.	**TOTAL MODAL UNTUK RISIKO KREDIT (II – IV)**	**1.464.736**	**1.297.335**
VI.	**TOTAL MODAL UNTUK RISIKO KREDIT DAN RISIKO PASAR (III - IV)**	**1.464.736**	**1.297.335**
VII.	**AKTIVA TERTIMBANG MENURUT RISIKO (ATMR) KREDIT**	**9.977.103**	**6.784.901**
VIII.	**AKTIVA TERTIMBANG MENURUT RISIKO PASAR**	**105.795**	**77.543**
IX.	**AKTIVA TERTIMBANG MENURUT RISIKO KREDIT DAN RISIKO PASAR**	**10.082.898**	**6.862.444**
X.	**RASIO KEWAJIBAN PENYEDIAAN MODAL MINIMUM YANG TERSEDIA UNTUK RISIKO KREDIT (V : VII)**	**14,68%**	**19,12%**
XI.	**RASIO KEWAJIBAN PENYEDIAAN MODAL MINIMUM YANG TERSEDIA UNTUK RISIKO KREDIT DAN RISIKO PASAR (VI : IX)**	**14,53%**	**18,90%**
XII.	**RASIO KEWAJIBAN PENYEDIAAN MODAL KEWAJIBAN PENYEDIAAN MODAL MINIMUM YANG DIWAJIBKAN**	**8,00%**	**8,00%**

TABEL PERHITUNGAN RASIO KEUANGAN
Per 30 Juni 2014 dan 2013

NO.	POS-POS	2014	2013
I.	**Permodalan**		
1.	a. CAR (KPMM) dengan memperhitungkan risiko kredit/penyaluran dana	14,68%	19,12%
	b. CAR (KPMM) dengan memperhitungkan risiko kredit/penyaluran dana dan risiko pasar	14,53%	18,90%
2.	Aktiva tetap terhadap modal	13,57%	12,47%
II.	**Aktiva Produktif**		
1.	Aktiva produktif bermasalah (NPA)	1,65%	1,66%
2.	a. NPF *gross*	1,99%	2,11%
	b. NPF *net*	1,35%	1,54%
3.	PPA produktif terhadap aktiva produktif	1,40%	1,39%
4.	Pemenuhan PPA produktif	100,00%	101,26%
III.	**Rentabilitas**		
1.	ROA	1,11%	1,24%
2.	ROE	13,28%	10,87%
3.	NIM/NCOM *(Net Core Operational Margin)*	8,22%	9,07%
4.	OER *(Operational Efficiency Ratio)* (BOPO)	86,32%	84,44%
IV.	**Likuiditas**		
1.	Quick Ratio	73,18%	69,95%
2.	Antar Bank Passiva (SIMA) terhadap DPK	9,25%	2,65%
3.	Deposan Inti terhadap DPK	38,05%	24,89%
4.	FDR	98,96%	92,13%
V.	**Kepatuhan (Compliance)**		
1.	a. Persentase Pelanggaran BMPK		
	a.1. Pihak Terkait	0,00%	0,00%
	a.2. Pihak Tidak Terkait	0,00%	0,00%
	b. Persentase Pelampauan BMPK		
	b.1. Pihak Terkait	0,00%	0,00%
	b.2. Pihak Tidak Terkait	0,00%	0,00%
2.	GWM Rupiah	5,13%	5,16%
3.	PDN	7,11%	6,08%

LAPORAN SUMBER DAN PENGGUNAAN QARDH
Periode dari 1 Januari s/d 30 Juni 2014 dan 2013
(Dalam jutaan Rupiah)

NO.	POS-POS	2014	2013
1.	**Sumber Dana Kebajikan Pada Awal Periode**	428	78
2.	**Sumber Dana Kebajikan**		
	a. Infaq dan Shadaqah	87	99
	b. Denda	118	44
	c. Sumbangan/Hibah	-	-
	d. Pendapatan Non Halal	1	121
	e. Lainnya	-	-
	Total Sumber Dana	**634**	**342**
3.	**Penggunaan Dana Kebajikan**		
	a. Disalurkan ke Lembaga Lain	-	-
	b. Sumbangan	-	-
	c. Lainnya	634	302
	Total Penggunaan	**634**	**302**
4.	**Kenaikan (Penurunan) Sumber atas Penggunaan**	**-**	**40**
5.	**Sumber Dana Kebajikan Pada Akhir Periode**	-	40

PENGURUS BANK

DEWAN KOMISARIS :		DIREKSI :	
Komisaris Utama	: Subarjo Joyosumarto	President Director	: Dinno Indiano
Komisaris	: Harisman	Director	: Acep Riana Jayaprawira
Komisaris	: Imam Budi Sarjito	Director	: Imam Teguh Saptono
		Director	: Junaidi Hisom

DEWAN PENGAWAS SYARIAH

DEWAN PENGAWAS SYARIAH :	
Ketua	K.H. Ma'ruf Amin
Anggota	Dr. Hasanuddin M.Ag

PEMILIK BANK

PT Bank Negara Indonesia (Persero) Tbk	99,9%
PT BNI Life	0,1%

Catatan:

1) Informasi keuangan untuk tanggal 30 Juni 2014 dan 30 Juni 2013 diambil dari laporan keuangan yang tidak diaudit.
2) Informasi keuangan di atas, disajikan sesuai dengan hal-hal sebagai berikut :
   a) Peraturan Bank Indonesia No.3/22/PBI/2001 tanggal 13 Desember 2001 tentang "Transparansi Kondisi Keuangan Bank", sebagaimana telah diubah dengan Peraturan Bank Indonesia No. 14/14/PBI/2012 tanggal 18 Oktober 2012 tentang "Transparansi dan Publikasi Laporan Bank" dan Peraturan Bank Indonesia No.7/50/PBI/2005 tanggal 29 November 2005;
   b) Surat Edaran Bank Indonesia Nomor 7/56/DPbS Tanggal 9 Desember 2005 tentang Laporan Tahunan, Laporan Keuangan Publikasi Triwulanan dan Bulanan serta Laporan Tertentu dari Bank yang disampaikan kepada Bank Indonesia, sebagaimana telah diubah dengan Surat Edaran Bank Indonesia No. 8/11/DPbS Tanggal 7 Maret 2006.
3) Nilai tukar mata uang asing untuk 1 USD per tanggal 30 Juni 2014 dan 30 Juni 2013 adalah masing-masing sebesar Rp11.855 dan Rp 9.925.

Jakarta, 11 Agustus 2014
S.E. & O
PT Bank BNI Syariah
Direksi

Dinno Indiano	**Imam Teguh Saptono**
President Director	Director

1st Rank — The Most Prudent Islamic Full Fledge Bank — The 10th Islamic Finance Award
2nd Rank — The Best Customer Choice — The 10th Islamic Finance Award
2nd Rank — Top Growth Financing Islamic Full Fledge Bank — The 10th Islamic Finance Award
2nd Rank — Top Growth Funding Islamic Full Fledge Bank — The 10th Islamic Finance Award
3rd Rank — Best of the Best — The 10th Islamic Finance Award
2nd Rank — Top Growth Funding Islamic Full Fledge Bank — The 10th Islamic Finance Award
3rd Rank — Best of the Best — The 10th Islamic Finance Award
2nd Rank — Top Growth Financing Islamic Full Fledge Bank — The 10th Islamic Finance Award
2nd Rank — Top Growth Funding Islamic Full Fledge Bank — The 10th Islamic Finance Award
3rd Rank — Best of the Best — The 10th Islamic Finance Award
2nd Rank — Top Growth Funding Islamic Full Fledge Bank — The 10th Islamic Finance Award
3rd Rank — Best of the Best — The 10th Islamic Finance Award
3rd Rank — Best of the Best — The 10th Islamic Finance Award

Perbankan Syariah
500046 BNI Call
Hasanah Debit
@BNISyariah
PT Bank BNI Syariah
AYO ke BANK
HASANAH Titik!
BNI Syariah
Memberikan yang Terbaik Sesuai Kaidah

digilib.iain-jember.ac.id • digilib.iain-jember.ac.id • digilib.iain-jember.ac.id • digilib.iain-jember.ac.id • digilib.iain-jember.ac.id • digilib.iain-jember.ac.id

LAPORAN KEUANGAN

PT Bank BNI Syariah

www.bnisyariah.co.id

ASET (Dalam Rp)		DPK (Dalam Rp)		PEMBIAYAAN (Dalam Rp)		LABA BERSIH (Dalam Rp)	
17,34 T Juni 2014	NAIK 20,26% 20,85 T Juni 2015	13,51 T Juni 2014	NAIK 28,22% 17,32 T Juni 2015	13,37 T Juni 2014	NAIK 25,20% 16,74 T Juni 2015	66,48 M Juni 2014	NAIK 50,33% 99,94 M Juni 2015

LAPORAN POSISI KEUANGAN (NERACA)
Per 30 Juni 2015 dan 31 Desember 2014 (Dalam Jutaan Rupiah)

No.	POS-POS	30 Juni 2015	31 Des 2014
	ASET		
1	Kas	180,136	153,331
2	Penempatan Pada Bank Indonesia	1,512,455	1,851,201
3	Penempatan Pada Bank Lain	362,424	412,351
4	Tagihan Spot Dan Forward	-	-
5	Surat Berharga Dimiliki	1,940,912	1,884,213
6	Tagihan atas Surat Berharga yang dibeli dengan janji dijual kembali (reverse repo)	-	-
7	Tagihan Akseptasi	10,460	-
8	Piutang		
	a. Piutang Murabahah	20,738,289	18,434,132
	b. Pendapatan Margin Murabahah Yang Ditangguhkan -/-	(7,873,218)	(6,956,633)
	c. Piutang Istishna'	-	-
	d. Pendapatan Margin Istishna yang Ditangguhkan -/-	-	-
	e. Piutang Qardh	588,276	657,116
	f. Piutang Sewa	2,124	3,237
9	Pembiayaan Bagi Hasil		
	a. Mudharabah	1,253,877	1,041,245
	b. Musyarakah	1,697,050	1,430,590
	c. Lainnya	-	-
10	Pembiayaan Sewa		
	a. Aset Ijarah	838,047	893,890
	b. Akumulasi Penyusutan /Amortisasi -/-	(503,075)	(459,420)
	c. Cadangan Kerugian Penurunan Nilai -/-	-	-
11	Penyertaan	-	-
12	Cadangan Kerugian Penurunan Nilai Aset Produktif		
	a. Individual	(18,247)	(3,499)
	b. Kolektif	(320,466)	(256,618)
13	Aset Tidak Berwujud	18,708	18,254
	Akumulasi Amortisasi -/-	(9,706)	(7,862)
14	Salam	-	-
15	Aset Istishna' Dalam Penyelesaian	-	-
	Termin Istishna' -/-	-	-
16	Aset Tetap Dan Inventaris	214,759	201,390
	Akumulasi Penyusutan-/-	(115,750)	(100,892)
17	Properti Terbengkalai	-	-
18	Aset Yang Diambil Alih	-	-
19	Rekening Tunda	4,409	4,089
20	Aset Antar Kantor1)		
	a. Kegiatan Operasional Di Indonesia	-	-
	b. Kegiatan Operasional Di Luar Indonesia	-	-
21	Cadangan Kerugian Penurunan Nilai Aset Lainnya -/-	-	-
22	Persediaan	-	-
23	Aset Pajak Tangguhan	24,200	22,263
24	Rupa-Rupa Aset	308,390	269,734
	TOTAL ASET	**20,854,054**	**19,492,112**
	LIABILITAS DAN EKUITAS		
	LIABILITAS		
1	Dana Simpanan Wadiah		
	a. Giro	1,139,741	1,416,085
	b. Tabungan	1,324,131	1,147,880
2	Dana Investasi Non Profit Sharing		
	a. Giro	669,811	-
	b. Tabungan	4,983,968	4,809,187
	c. Deposito	9,203,776	8,873,253
3	Liabilitas Kepada Bank Indonesia	-	-
4	Liabilitas Kepada Bank Lain	582,612	877,445
5	Liabilitas Spot dan Forward	-	-
6	Surat Berharga Diterbitkan	500,000	-
7	Liabilitas Akseptasi	10,460	-
8	Pembiayaan Diterima	-	-
9	Setoran Jaminan	12,223	16,363
10	Liabilitas Antar Kantor		
	a. Kegiatan Operasional Di Indonesia	-	-
	b. Kegiatan Operasional Di Luar Indonesia	-	-
11	Kewajiban Pajak Tangguhan	-	-
12	Rupa-Rupa Kewajiban	377,390	401,900
13	Dana Investasi Profit Sharing	-	-
	TOTAL LIABILITAS	**18,804,112**	**17,542,113**
	EKUITAS		
14	Modal disetor		
	a. Modal dasar	1,501,500	1,501,500
	b. Modal yang belum disetor -/-	-	-
	c. Saham yang dibeli kembali (treasury stock) -/-	-	-
15	Tambahan modal disetor		
	a. Agio	-	-
	b. Disagio -/-	-	-
	c. Modal sumbangan	-	-
	d. Dana setoran modal	-	-
	e. Lainnya	-	-
16	Pendapatan (kerugian) komprehensif lainnya		
	a. Penyesuaian akibat penjabaran laporan keuangan dalam mata uang asing	-	-
	b. Keuntungan (kerugian) dari perubahan nilai aset keuangan dalam kelompok tersedia untuk dijual	-	-
	c. Bagian efektif lindung nilai arus kas	-	-
	d. Selisih penilaian kembali aset tetap	-	-
	e. Bagian pendapatan komprehensif lain dari entitas asosiasi	-	-
	f. Keuntungan (kerugian) aktuarial program manfaat pasti	-	-
	g. Pajak penghasilan terkait dengan laba komprehensif lain	-	-
	h. Lainnya	-	-
17	Selisih kuasi reorganisasi	-	-
18	Selisih restrukturisasi entitas sepengendali	-	-
19	Ekuitas lainnya	-	-
20	Cadangan		
	a. Cadangan umum	40,000	40,000
	b. Cadangan tujuan	-	-
21	Laba/rugi		
	a. Tahun-tahun lalu	408,499	245,250
	b. Tahun berjalan	99,943	163,249
	TOTAL EKUITAS YANG DAPAT DIATRIBUSIKAN KEPADA PEMILIK	**2,049,942**	**1,949,999**
22	Kepentingan non pengendali		
	TOTAL EKUITAS	**2,049,942**	**1,949,999**
	TOTAL LIABILITAS DAN EKUITAS	**20,854,054**	**19,492,112**

LAPORAN DISTRIBUSI BAGI HASIL
Per 30 Juni 2015 (Dalam jutaan rupiah)

INDIKATOR	Saldo Rata-rata	Pendapatan yang akan dibagihasilkan	Porsi Pemilik Dana: Nisbah	Porsi Pemilik Dana: Jumlah Bonus dan Bagi Hasil	Porsi Pemilik Dana: Indikasi *Rate of Return*
	A	B	C	D = B X C	E
A. PENYALURAN DANA	**15,908,873**	**60,566**			
B. PENGHIMPUNAN DANA					
1. Giro Wadiah					
a. Bank	23,834	24		2	0.12%
b. Non Bank	645,413	885		89	0.16%
2. Giro Mudharabah					
a. Bank	880	8	3%	0	0.34%
b. Non Bank	180,218	1,760	3%	53	0.35%
3. Tabungan Wadiah					
a. Bank	-	-		-	-
b. Non Bank	602,068	-		-	0.00%
4. Tabungan Mudharabah					
a. Bank	-	-	-	-	-
b. Non Bank	2,484,507	23,385	30%	7,016	3.39%
5. Deposito Mudharabah					
a. Bank					
- 1 Bulan	-	-	-	-	-
- 3 Bulan	-	-	-	-	-
- 6 Bulan	-	-	-	-	-
- 12 Bulan	-	-	-	-	-
b. Non Bank					
- 1 Bulan	3,284,264	30,536	49%	14,963	5.47%
- 3 Bulan	331,387	2,603	51%	1,328	4.81%
- 6 Bulan	229,509	1,776	53%	941	4.92%
- 12 Bulan	1,273,161	12,085	55%	6,647	6.27%
TOTAL	**9,055,240**	**73,063**		**31,038**	

LAPORAN LABA RUGI KOMPREHENSIF
Per 1 Januari s/d 30 Juni 2015 dan 2014 (Dalam Jutaan Rupiah)

No.	POS-POS	30 Juni 2015	30 Juni 2014
	PENDAPATAN DAN BEBAN OPERASIONAL		
	A. Pendapatan dan Beban Operasional dari Penyaluran Dana		
1	**Pendapatan Penyaluran Dana**	**1,188,470**	**879,457**
	a. Rupiah	1,172,453	872,319
	i. Pendapatan dari piutang	894,917	643,883
	- Murabahah	849,185	599,670
	- Istishna'	-	-
	- Ujrah	45,732	44,212
	ii. Pendapatan dari Bagi Hasil	138,304	104,939
	- Mudharabah	63,709	43,132
	- Musyarakah	74,595	61,806
	iii. Lainnya	139,231	123,498
	b. Valuta asing	16,017	7,138
	i. Pendapatan dari piutang	6,793	4,635
	- Murabahah	6,793	4,635
	- Istishna'	-	-
	- Ujrah	-	-
	ii. Pendapatan dari Bagi Hasil	6,448	1,325
	- Mudharabah	-	-
	- Musyarakah	6,448	1,325
	iii. Lainnya	2,776	1,177
2	**Bagi Hasil Untuk Pemilik Dana Investasi**	**420,501**	**311,126**
	a. Rupiah	417,486	310,461
	i. Non Profit Sharing	417,486	310,461
	ii. Profit Sharing	-	-
	b. Valuta asing	3,016	664
	i. Non Profit Sharing	3,016	664
	ii. Profit Sharing	-	-
3	**Pendapatan setelah distribusi bagi hasil**	**767,969**	**568,332**
	B. Pendapatan dan Beban Operasional selain Penyaluran Dana		
1	**Pendapatan Operasional lainnya**	**63,268**	61,688
	a. Peningkatan nilai wajar aset keuangan	-	-
	i. Surat Berharga	-	-
	ii. Spot dan Forward	-	-
	b. Keuntungan penjualan aset :	-	-
	i. Surat berharga	-	-
	ii. Aset ijarah	-	-
	c. Keuntungan transaksi spot dan forward (realised)	848	916
	d. Pendapatan bank selaku mudharib dalam mudharabah muqayyadah	-	-
	e. Keuntungan dari penyertaan dengan equity method	-	-
	f. Dividen	-	-
	g. Komisi/provisi/fee dan administrasi	43,692	43,733
	h. Pemulihan atas cadangan kerugian penurunan nilai	16,497	14,394
	i. Pendapatan lainnya	2,231	2,646
2	**Beban Operasional lainnya**	**710,885**	**539,247**
	a. Beban bonus wadiah	610	12,713
	b. Penurunan nilai wajar aset keuangan :	-	-
	i. Surat berharga	-	-
	ii. Spot dan Forward	-	-
	c. Kerugian penjualan aset :	-	-
	i. Surat berharga	-	-
	ii. Aset ijarah	-	-
	d. Kerugian transaksi spot dan forward (realised)	149	88
	e. Kerugian penurunan nilai aset keuangan (impairment)	133,530	56,955
	i. Surat berharga	433	(411)
	ii. Pembiayaan berbasis piutang	92,831	46,472
	iii. Pembiayaan berbasis bagi hasil	38,529	9,590
	iv. Aset keuangan lainnya	1,737	1,320
	f. Kerugian terkait risiko operasional *)	317	616
	g. Kerugian dari penyertaan dengan equity method	-	-
	h. Komisi/provisi/fee dan administrasi	-	-
	i. Kerugian penurunan nilai aset lainnya (non keuangan)	-	-
	j. Beban tenaga kerja	337,158	258,527
	k. Beban promosi	22,054	18,349
	l. Beban lainnya	217,067	191,998
3	**Pendapatan (Beban) Operasional lainnya**	**(647,617)**	**(477,575)**
	LABA (RUGI) OPERASIONAL	**120,352**	**90,757**
	PENDAPATAN DAN BEBAN NON OPERASIONAL		
1	Keuntungan (kerugian) penjualan aset tetap dan inventaris	-	-
2	Keuntungan (kerugian) penjabaran transaksi valuta asing	13,332	(4,662)
3	Pendapatan (beban) non operasional lainnya	539	2,713
	LABA (RUGI) NON OPERASIONAL	**13,871**	**(1,949)**
	LABA (RUGI) TAHUN BERJALAN	**134,223**	**88,808**
	Pajak penghasilan	(34,280)	(22,327)
	a. Taksiran pajak tahun berjalan	(36,218)	(20,771)
	b. Pendapatan (beban) pajak tangguhan	1,938	(1,556)
	LABA (RUGI) TAHUN BERJALAN SETELAH PAJAK BERSIH	**99,943**	**66,481**
1	**PENGHASILAN KOMPREHENSIF LAINNYA**		
	Pos-pos yang tidak akan direklasifikasi ke laba rugi	-	-
	a. Keuntungan revaluasi aset tetap	-	-
	b. Keuntungan (kerugian) aktuarial program imbalan pastic	-	-
	c. Bagian pendapatan komprehensif lain dari entitas asosiasid	-	-
	d. Lainnya	-	-
	e. Pajak penghasilan terkait pos-pos yang tidak akan direklasifikasi ke laba rugi	-	-
2	Pos-pos yang akan direklasifikasi ke laba rugi	-	-
	a. Penyesuaian akibat penjabaran laporan keuangan dalam mata uang	-	-
	b. Keuntungan (kerugian) dari perubahan nilai aset keuangan dalam kelompok tersedia untuk dijual	-	-
	c. Bagian efektif dari lindung nilai arus kas	-	-
	d. Lainnya	-	-
	e. Pajak penghasilan terkait pos-pos yang akan direklasifikasi ke laba rugi	-	-
	PENGHASILAN KOMPREHENSIF LAIN TAHUN BERJALAN - NET PAJAK PENGHASILAN TERKAIT	-	-
	TOTAL LABA (RUGI) KOMPREHENSIF TAHUN BERJALAN	**99,943**	**66,481**
	Laba yang dapat diatribusikan kepada :		
	PEMILIK	99,943	66,481
	KEPENTINGAN NON PENGENDALI		
	TOTAL LABA TAHUN BERJALAN	99,943	66,481
	Total Penghasilan Komprehensif Lain yang dapat diatribusikan kepada :		
	PEMILIK	99,943	66,481
	KEPENTINGAN NON PENGENDALI		
	TOTAL LABA KOMPREHENSIF TAHUN BERJALAN	99,943	66,481
	DIVIDEN	-	-

LAPORAN TRANSAKSI SPOT DAN FORWARD
Per 30 Juni 2015

TRANSAKSI	BANK: Nilai Notional	Tujuan: Bukan *Hedging*	Tujuan: *Hedging*	Tagihan dan Liabilitas: Tagihan	Tagihan dan Liabilitas: Liabilitas
A. Terkait dengan Nilai Tukar					
1. Spot	-	-	-	-	-
2. Forward	-	-	-	-	-
3. Lainnya	-	-	-	-	-
B. Lainnya	-	-	-	-	-
Jumlah	-	-	-	-	-

CADANGAN PENYISIHAN KERUGIAN
Per 30 Juni 2015 dan 2014 (Dalam Jutaan Rupiah)

No.	POS-POS	30 Juni 2015 CKPN Individual	30 Juni 2015 CKPN Kolektif	30 Juni 2015 PPA wajib Dibentuk Umum	30 Juni 2015 PPA wajib Dibentuk Khusus	30 Juni 2014 CKPN Individual	30 Juni 2014 CKPN Kolektif	30 Juni 2014 PPA wajib Dibentuk Umum	30 Juni 2014 PPA wajib Dibentuk Khusus
1.	Penempatan pada bank lain	-	3,241	3,241	-	-	1,982	1,982	-
2.	Tagihan spot dan forward	-	-	-	-	-	-	-	-
3.	Surat berharga dimiliki	-	2,089	2,089	-	-	5,467	5,467	-
4.	Tagihan akseptasi	-	105	105	-	-	-	-	-
5.	Piutang Murabahah	18,248	238,466	118,912	104,206	-	126,819	93,221	33,598
6.	Piutang Istishna'	-	-	-	-	-	-	-	-
7.	Piutang Qardh	-	23,098	5,231	17,867	-	32,482	6,069	26,412
8.	Piutang Sewa	-	734	-	734	-	414	-	414
9.	Pembiayaan Mudharabah	-	18,057	12,165	5,891	-	13,803	9,333	4,470
10.	Pembiayaan Musyarakah	-	34,677	15,381	19,296	-	45,731	10,724	35,007
11.	Pembiayaan Lainnya	-	-	-	-	-	-	-	-
12.	Penyertaan	-	-	-	-	-	-	-	-
13.	Penyertaan modal sementara	-	-	-	-	-	-	-	-
14.	Komitmen dan Kontijensi	-	610	610	-	-	147	146	1

LAPORAN PERHITUNGAN KEWAJIBAN PENYEDIAAN MODAL MINIMUM (KPMM)
Per 30 Juni 2015 dan 2014 (Dalam Jutaan Rupiah)

No.	KETERANGAN	30 Juni 2015	30 Juni 2014
I.	**KOMPONEN MODAL**		
	A. MODAL INTI	**1,999,971**	**1,338,700**
	1 Modal Disetor	1,501,500	1,001,000
	2 Cadangan Tambahan Modal *(Disclosed Reserves)*		
	a. Agio Saham	-	-
	b. Disagio (-/-)	-	-
	c. Modal Sumbangan	-	-
	d. Cadangan Umum dan Tujuan	40,000	40,000
	e. Laba tahun-tahun lalu setelah diperhitungkan pajak	408,499	263,680
	f. Rugi tahun-tahun lalu (-/-)	-	-
	g. Laba tahun berjalan setelah diperhitungkan pajak (50%)	49,972	34,020
	h. Rugi tahun berjalan (-/-)	-	-
	i. Selisih penjabaran laporan keuangan Kantor Cabang Luar Negeri	-	-
	1) Selisih Lebih	-	-
	2) Selisih Kurang (-/-)	-	-
	j. Dana Setoran Modal	-	-
	k. Penurunan nilai Penyertaan pada portofolio tersedia untuk dijual (-/-)	-	-
	L. Selisih kurang antara PPA aset produktif dan CKPN aset produktif (-/-)	-	-
	M. PPA aset non produktif -/-	-	-
	3 Goodwill (-/-)	-	-
	B. MODAL PELENGKAP (Maks. 100% dari Modal Inti)	**112,204**	**126,036**
	1 Selisih Penilaian Kembali Aktiva Tetap	-	-
	2 Cadangan Umum Penyisihan Penghapusan Aktiva Produktif/PPAP (maks. 1,25% dari ATMR)	112,204	126,036
	3 Modal Pinjaman	-	-
	4 Investasi Subordinasi (maks. 50% dari Modal Inti)	-	-
	5 Peningkatan nilai penyertaan pada portofolio tersedia untuk dijual (45%)	-	-
	C. MODAL PELENGKAP TAMBAHAN	-	-
	1 Modal Inti yang dialokasikan untuk Risiko Pasar	-	-
	2 Modal Pelengkap yang tidak digunakan untuk Risiko Penyaluran Dana	-	-
	3 Investasi Subordinasi untuk Risiko Pasar	-	-
	4 Jumlah Modal Pelengkap Tambahan (1 s.d 3)	-	-
	5 Jumlah Modal Pelengkap Tambahan yang memenuhi kriteria untuk Risiko Pasar	-	-
II.	**TOTAL MODAL INTI DAN MODAL PELENGKAP (A+B)**	**2,112,175**	**1,464,736**
III.	**TOTAL MODAL INTI, MODAL PELENGKAP DAN MODAL PELENGKAP TAMBAHAN (A+B+C)**	**2,112,175**	**1,464,736**
IV.	**PENYERTAAN (-/-)**	-	-
V.	**TOTAL MODAL UNTUK RISIKO KREDIT DAN RISIKO OPERASIONAL (II - IV)**	**2,112,175**	**1,464,736**
VI.	**TOTAL MODAL UNTUK RISIKO KREDIT, RISIKO PASAR DAN RISIKO OPERASIONAL (III - IV)**	**2,112,175**	**1,464,736**
VII.	**AKTIVA TERTIMBANG MENURUT RISIKO (ATMR) UNTUK RISIKO KREDIT**	**11,701,621**	**9,977,103**
VIII.	**AKTIVA TERTIMBANG MENURUT RISIKO (ATMR) UNTUK RISIKO PASAR**	**169,884**	**105,795**
IX.	**AKTIVA TERTIMBANG MENURUT RISIKO (ATMR) UNTUK RISIKO OPERASIONAL**	**2,111,736**	-
X.	**RASIO KEWAJIBAN PENYEDIAAN MODAL MINIMUM YANG TERSEDIA UNTUK RISIKO KREDIT DAN RISIKO OPERASIONAL (V:(VII + IX))**	**15.29%**	**14.68%**
XI.	**RASIO KEWAJIBAN PENYEDIAAN MODAL MINIMUM YANG TERSEDIA UNTUK RISIKO KREDIT, RISIKO PASAR DAN RISIKO OPERASIONAL (VI:(VII + VIII + IX))**	**15.11%**	**14.53%**
XII.	**RASIO KEWAJIBAN PENYEDIAAN MODAL MINIMUM YANG DIWAJIBKAN**	**9.36%**	**8.00%**

LAPORAN KOMITMEN DAN KONTIJENSI
Per 30 Juni 2015 dan 31 Desember 2014 (Dalam Jutaan Rupiah)

No.	POS-POS	30 Juni 2015	31 Des 2014
I.	**TAGIHAN KOMITMEN**		
	1. Fasilitas pembiayaan yang belum ditarik		
	a. Rupiah	-	-
	b. Valuta Asing	-	-
	2. Posisi pembelian spot dan forward yang masih berjalan	-	-
	3. Lainnya	-	-
II.	**KEWAJIBAN KOMITMEN**		
	1. Fasilitas Pembiayaan kepada nasabah yang belum ditarik		
	a. Committed		
	i. Rupiah	-	-
	ii. Valuta Asing	-	-
	b. Uncommitted		
	i. Rupiah	-	-
	ii. Valuta Asing	-	-
	2. Fasilitas pembiayaan kepada bank lain yang belum ditarik		
	a. Committed		
	i. Rupiah	-	-
	ii. Valuta Asing	-	-
	b. Uncommitted		
	i. Rupiah	-	-
	ii. Valuta Asing	-	-
	3. Irrevocable L/C yang masih berjalan		
	a. L/C luar negeri	-	-
	b. L/C dalam negeri	-	-
	4. Posisi penjualan spot dan forward yang masih berjalan	-	-
	5. Lainnya	943,883	815,949
III.	**TAGIHAN KONTIJENSI**		
	1. Garansi yang diterima		
	i. Rupiah	5,437	2,835
	ii. Valuta Asing	-	-
	2. Pendapatan dalam penyelesaian		
	a. Murabahah	47,489	31,894
	b. Istishna	-	-
	c. Sewa	401	234
	d. Bagi hasil	1,132	3,370
	e. Lainnya	-	-
	3. Lainnya	6,107	762
IV.	**KEWAJIBAN KONTIJENSI**		
	1. Garansi yang diberikan		
	i. Rupiah	20,064	17,694
	ii. Valuta Asing	40,967	30,184
	2. Lainnya	-	-

LAPORAN RASIO KEUANGAN
Per 30 Juni 2015 dan 2014

No.	RASIO	30 Juni 2015	30 Juni 2014
	RASIO KINERJA		
1.	Kewajiban Pemenuhan Modal Minimum (KPMM)	15.11%	14.53%
2.	Aset produktif bermasalah dan aset non produktif bermasalah terhadap total aset produktif dan aset non produktif	2.12%	1.68%
3.	Aset produktif bermasalah terhadap total aset produktf	2.13%	1.68%
4.	Cadangan Kerugian Penurunan Nilai (CKPN) aset keuangan terhadap aset produktif	1.78%	1.42%
5.	NPF Gross	2.42%	2.00%
6.	NPF Net	1.38%	1.36%
7.	Return On Assets (ROA)	1.30%	1.11%
8.	Return On Equity (ROE)	10.10%	10.05%
9.	Net Imbalan (NI)	8.15%	7.42%
10.	Net Operating Margin (NOM)	0.61%	0.39%
11.	Biaya Operasional terhadap Pendapatan Operasional (BOPO)	90.39%	90.36%
12.	Pembiayaan bagi hasil terhadap total pembiayaan	17.63%	16.24%
13.	Financing to Deposit Ratio (FDR)	96.65%	98.98%
	KEPATUHAN *(Compliance)*		
1.	a. Persentase Pelanggaran BMPD		
	a.1. Pihak Terkait	0.00%	0.00%
	a.2. Pihak Tidak Terkait	0.00%	0.00%
	b. Persentase Pelampauan BMPD		
	b.1. Pihak Terkait	0.00%	0.00%
	b.2. Pihak Tidak Terkait	0.00%	0.00%
2.	GWM Rupiah		
	a. GWM utama rupiah	5.12%	5.13%
	b. GWM valuta asing	3.29%	4.88%
3.	Posisi Devisa Neto (PDN) secara keseluruhan	8.04%	7.11%

LAPORAN SUMBER DAN PENYALURAN DANA ZAKAT
Periode dari 1 Januari s/d 30 Juni 2015 dan 31 Desember 2014 (Dalam jutaan rupiah)

No.	URAIAN	30 Juni 2015	31 Des 2014
1.	Saldo awal dana zakat	5,524	4,538
2.	Dana zakat yang berasal dari :		
	a. Internal BUS	-	5,524
	b. Eksternal BUS	4,896	6,355
3.	Penyaluran dana zakat kepada entitas pengelola zakat		
	a. Lembaga Amil Zakat	10,420	10,893
	b. Badan Amil Zakat	-	-
4.	Kenaikan (penurunan) dana zakat	(5,524)	986
5.	Saldo akhir dana zakat	-	5,524

LAPORAN KUALITAS ASET PRODUKTIF DAN INFORMASI LAINNYA
Per 30 Juni 2015 dan 2014 (Dalam Jutaan Rupiah)

No.	POS-POS	30 Juni 2015 L	DPK	KL	D	M	Jumlah	30 Juni 2014 L	DPK	KL	D	M	Jumlah
I.	**PIHAK TERKAIT**												
1.	Penempatan pada Bank lain												
	a. Rupiah	82,906	-	-	-	-	82,906	77,907	-	-	-	-	77,907
	b. Valuta asing	279,519	-	-	-	-	279,519	212,971	-	-	-	-	212,971
2.	Tagihan spot dan forward												
	a. Rupiah	-	-	-	-	-	-	-	-	-	-	-	-
	b. Valuta asing	-	-	-	-	-	-	-	-	-	-	-	-
3.	Surat berharga dimiliki												
	a. Rupiah	1,684,954	-	-	-	-	1,684,954	1,594,532	-	-	-	-	1,594,532
	b. Valuta asing	133,805	-	-	-	-	133,805	119,034	-	-	-	-	119,034
4.	Tagihan akseptasi	-	-	-	-	-	-	-	-	-	-	-	-
5.	Pembiayaan berbasis piutang dan sewa												
	a.1 Nasabah Usaha Mikro, Kecil dan Menengah												
	i. Rupiah	-	-	-	-	-	-	14,801	-	-	-	-	14,801
	ii. Valuta asing	-	-	-	-	-	-	-	-	-	-	-	-
	a.2 Bukan nasabah UMKM												
	i. Rupiah	44,401	1	-	-	-	44,402	41,015	322	-	-	-	41,336
	ii. Valuta asing	-	-	-	-	-	-	-	-	-	-	-	-
	b. Pembiayaan yang direstrukturisasi												
	i. Rupiah	-	-	-	-	-	-	-	-	-	-	-	-
	ii. Valuta asing	-	-	-	-	-	-	-	-	-	-	-	-
	c. Pembiayaan properti	30,566	-	-	-	-	30,566	23,312	280	-	-	-	23,592
6.	Pembiayaan bagi hasil												
	a.1 Nasabah Usaha Mikro, Kecil dan Menengah												
	i. Rupiah	-	-	-	-	-	-	-	-	-	-	-	-
	ii. Valuta asing	-	-	-	-	-	-	-	-	-	-	-	-
	a.2 Bukan nasabah UMKM												
	i. Rupiah	-	-	-	-	-	-	-	-	-	-	-	-
	ii. Valuta asing	-	-	-	-	-	-	-	-	-	-	-	-
	b. Pembiayaan yang direstrukturisasi												
	i. Rupiah	-	-	-	-	-	-	-	-	-	-	-	-
	ii. Valuta asing	-	-	-	-	-	-	-	-	-	-	-	-
	c. Pembiayaan properti	-	-	-	-	-	-	-	-	-	-	-	-
7.	Penyertaan	-	-	-	-	-	-	-	-	-	-	-	-
8.	Penyertaan modal sementara	-	-	-	-	-	-	-	-	-	-	-	-
9.	Komitmen dan kontinjensi												
	a. Rupiah	-	-	-	-	-	-	-	-	-	-	-	-
	b. Valuta asing	-	-	-	-	-	-	-	-	-	-	-	-
10.	Aset yang diambil alih	-	-	-	-	-	-	-	-	-	-	-	-
II.	**PIHAK TIDAK TERKAIT**												
1.	Penempatan pada Bank lain												
	a. Rupiah	-	-	-	-	-	-	500	-	-	-	-	500
	b. Valuta asing	-	-	-	-	-	-	-	-	-	-	-	-
2.	Tagihan spot dan forward												
	a. Rupiah	-	-	-	-	-	-	-	-	-	-	-	-
	b. Valuta asing	-	-	-	-	-	-	-	-	-	-	-	-
3.	Surat berharga dimiliki												
	a. Rupiah	122,152	-	-	-	-	122,152	546,656	-	-	-	-	546,656
	b. Valuta asing	-	-	-	-	-	-	-	-	-	-	-	-
4.	Tagihan akseptasi	10,460	-	-	-	-	10,460	-	-	-	-	-	-
5.	Pembiayaan berbasis piutang dan sewa												
	a.1 Nasabah Usaha Mikro, Kecil dan Menengah												
	i. Rupiah	2,153,866	177,381	43,332	32,840	77,651	2,485,070	2,226,292	135,942	26,175	15,644	27,628	2,431,681
	ii. Valuta asing	-	-	-	-	-	-	961	-	-	-	-	961
	a.2 Bukan nasabah UMKM												
	i. Rupiah	10,362,768	543,702	62,160	35,675	88,999	11,093,303	8,027,212	406,763	32,478	26,911	76,403	8,569,766
	ii. Valuta asing	167,668	-	-	-	-	167,668	141,071	-	-	-	-	141,071
	b. Pembiayaan yang direstrukturisasi												
	i. Rupiah	138,169	82,603	20,057	6,892	22,507	270,228	83,667	48,605	7,044	2,924	15,751	157,991
	ii. Valuta asing	-	-	-	-	-	-	-	-	-	-	-	-
	c. Pembiayaan properti	7,213,017	460,086	52,883	22,761	79,039	7,827,786	5,418,190	314,755	24,942	16,297	57,168	5,831,352
6.	Pembiayaan bagi hasil												
	a.1 Nasabah Usaha Mikro, Kecil dan Menengah												
	i. Rupiah	1,227,109	55,950	10,127	18,755	21,308	1,333,249	1,492,699	48,725	5,695	8,735	25,565	1,581,418
	ii. Valuta asing	-	-	-	-	-	-	10,837	-	-	-	-	10,837
	a.2 Bukan nasabah UMKM												
	i. Rupiah	1,284,755	75,467	11,678	3,002	-	1,374,902	461,506	55,803	-	8,169	13,829	539,307
	ii. Valuta asing	242,776	-	-	-	-	242,776	40,625	-	-	-	-	40,625
	b. Pembiayaan yang direstrukturisasi												
	i. Rupiah	102,508	81,507	4,270	10,881	659	199,825	13,520	2,385	1,043	309	73	17,330
	ii. Valuta asing	-	-	-	-	-	-	-	-	-	-	-	-
	c. Pembiayaan properti	278,997	9,818	2,760	6,092	2,974	300,641	179,186	11,478	989	863	29,023	221,539
7.	Penyertaan	-	-	-	-	-	-	-	-	-	-	-	-
8.	Penyertaan modal sementara	-	-	-	-	-	-	-	-	-	-	-	-
9.	Komitmen dan kontinjensi												
	a. Rupiah	20,064	-	-	-	-	20,064	11,572	-	-	-	-	11,572
	b. Valuta asing	40,967	-	-	-	-	40,967	3,133	-	-	-	-	3,133
10.	Aset yang diambil alih	-	-	-	-	-	-	-	-	-	-	-	-
III.	**INFORMASI LAIN**												
1.	Total aset bank yang dijaminkan :												
	a. Pada Bank Indonesia						-						-
	b. Pada pihak lain						-						-
2.	Total CKPN aset keuangan atas aset produktif						1.78%						1.42%
3.	Total PPA yang wajib dibentuk atas aset produktif						1.60%						1.42%
4.	Persentase pembiayaan kepada UMKM terhadap total pembiayaan						22.81%						30.21%
5.	Persentase pembiayaan kepada Usaha Mikro Kecil (UMK) terhadap total pembiayaan						7.44%						12.87%
6.	Persentase jumlah nasabah UMKM terhadap total nasabah						23.50%						30.93%
7.	Persentase jumlah nasabah Usaha Mikro Kecil (UMK) terhadap total nasabah						19.54%						27.88%
8.	Lainnya												
	a. Aset produktif yang dihapus buku						50,206						28,654
	b. Aset produktif yang dihapus buku yang dipulihkan atau berhasil ditagih						-						-
	c. Aset produktif yang dihapustagih						-						-
	d. Penerusan dana investasi terikat						-						-

LAPORAN ARUS KAS
Per 1 Januari s/d 30 Juni 2015 dan 2014 (Dalam Jutaan Rupiah)

No.	ARUS KAS	30 Juni 2015	30 Juni 2014
	ARUS KAS DARI AKTIVITAS OPERASI		
1	Penerimaan pendapatan pengelolaan dana	1,179,050	872,534
2	Pembayaran bagi hasil dana Syirkah temporer	(359,935)	(258,943)
3	Penerimaan pendapatan administrasi	26,767	43,015
4	Pembayaran beban operasional lainnya	(613,881)	(460,088)
5	Penerimaan dari pembiayaan dan piutang yg di hapusbukukan	12,302	14,031
6	Pembayaran pajak	(64,512)	(26,814)
7	Pembayaran zakat	10,420	(7,018)
8	Pembayaran dana Kebajikan	(265)	(634)
9	Pembayaran / penerimaan (beban)/ pendapatan non operasional- bersih	13,868	(2,008)
10	**Arus kas Sebelum perubahan dalam aset dan liabilitas operasi**	**203,815**	**174,075**
	Perubahan dalam aset dan liabilitas operasi		
11	Penurunan/(kenaikan) aset operasi:		
	• Penempatan pada bank lain	10,450	4,731
	• Investasi pada surat berharga yang diukur pada nilai wajar	-	-
	• Investasi pada surat berharga yang diukur pada harga perolehan	-	-
	• Piutang murabahah	(1,387,572)	(1,899,323)
	• Pinjaman qardh	68,840	(21,475)
	• Pembiayaan musyarakah	(266,460)	(112,284)
	• Pembiayaan mudharabah	(212,632)	(227,371)
	• Aset yang diperoleh untuk ijarah	55,843	89,585
	• Pajak dibayar dimuka	-	-
	• Biaya dibayar dimuka	(4,660)	(14,873)
	• Aset lain-lain	(19,339)	(48,191)
12	Kenaikan/(penurunan) liabilitas operasi:		
	• Liabilitas segera	(44,032)	(36,085)
	• Bagi hasil yang belum dibagikan	8,909	16,267
	• Simpanan	(100,093)	73,546
	• Simpanan dari bank lain	(31,526)	(242,218)
	• Hutang pajak	-	-
	• Penyisihan	-	-
	• Liabilitas lain-lain	13,232	(72,429)
	• Imbalan kerja	(7,780)	(1,527)
	• Kenaikan dana syirkah temporer	907,353	2,828,678
13	**Kas bersih diperoleh dari/ (digunakan untuk) aktivitas operasi**	**(805,653)**	**511,104**
	ARUS KAS DARI AKTIVITAS INVESTASI		
1	Perolehan aset tetap	(13,823)	(11,962)
2	Penjualan aset tetap	-	-
3	Penjualan sukuk yang diukur pada biaya perolehan dan nilai wajar	31,000	40,000
4	Pembelian sukuk yang diukur pada biaya perolehan dan nilai wajar	(75,000)	(310,000)
5	**Kas bersih diperoleh dari/ (digunakan untuk) aktivitas investasi**	**(57,823)**	**(281,962)**
	ARUS KAS DARI AKTIVITAS PENDANAAN		
1	Penerbitan saham	-	-
2	Penerbitan sukuk	500,000	-
3	**Kas bersih diperoleh dari/ (digunakan untuk) aktivitas pendanaan**	**500,000**	-
1	KENAIKAN/(PENURUNAN) BERSIH KAS DAN SETARA KAS	(363,475)	229,142
2	Pengaruh perubahan kurs mata uang asing	16,227	2,288
3	KAS DAN SETARA KAS AWAL TAHUN	2,363,918	1,187,481
4	KAS DAN SETARA KAS AKHIR TAHUN	2,016,670	1,418,912
5	Kas dan setara kas akhir tahun terdiri dari:		
	• Kas	180,136	128,499
	• Giro dan penempatan pada Bank Indonesia dikurang jatuh tempo dalam tiga bulan atau kurang sejak tanggal penempatan	1,512,455	1,092,752
	• Giro pada bank lain	324,078	197,661
	• Penempatan pada bank lain dikurang jatuh tempo dalam tiga bulan atau kurang sejak tanggal penempatan	-	-
	JUMLAH	**2,016,670**	**1,418,912**

LAPORAN SUMBER DAN PENGGUNAAN DANA KEBAJIKAN
Periode dari 1 Januari s/d 30 Juni 2015 dan 31 Desember 2014 (Dalam jutaan rupiah)

No.	URAIAN	30 Juni 2015	31 Des 2014
1.	Sumber dana kebajikan pada awal periode	3	428
2.	Penerimaan dana kebajikan		
	a. Infaq	68	163
	b. Sedekah	-	-
	c. Pengembalian dana kebajikan produktif	-	-
	d. Denda	191	310
	e. Penerimaan non halal	6	1
	f. Lainnya	-	-
	Total Penerimaan	265	474
3.	Penggunaan dana kebajikan		
	a. Dana kebajikan produktif	-	-
	b. Sumbangan	-	-
	b. Penggunaan lain untuk kepentingan umum	265	899
	Total Penggunaan	265	899
4.	Kenaikan (penurunan) sumber dana kebajikan	-	(425)
5.	Sumber dana kebajikan pada akhir periode	3	3

PENGURUS BANK

DEWAN KOMISARIS :
Komisaris Utama : Subarjo Joyosumarto
Komisaris : Harisman
Komisaris : Imam Budi Sarjito

DIREKSI :
President Director : Dinno Indiano
Director : Acep Riana Jayaprawira
Director : Imam Teguh Saptono
Director : Junaidi Hisom

DEWAN PENGAWAS SYARIAH
Ketua : K.H. Ma'ruf Amin
Anggota : Dr. Hasanuddin M.Ag

(Dewan Pengawas Syariah)

PEMILIK BANK

Pemegang Saham Pengendali (PSP) :

1. *Ultimate shareholder* : PT Bank BNI Syariah
   melalui : a. PT Bank Negara Indonesia (Persero) Tbk. : 99.9%
   b. PT BNI Life : 0.1%
2. *Ultimate shareholder* : PT Bank Negara Indonesia (Persero) TBK
   melalui : a. Negara Republik Indonesia : 60.00%
   b. Masyarakat : 40.00%

Pemegang Saham Bukan PSP melalui pasar modal (> 5%) : Tidak Ada
Pemegang Saham Bukan PSP tidak melalui pasar modal (> 5%) : Tidak Ada

Jakarta, 31 Juli 2015
S.E. & O
PT Bank BNI Syariah
Direksi

Dinno Indiano	**Junaidi Hisom**
President Director	Director

Catatan:

1) Informasi keuangan untuk tanggal 30 Juni 2015 dan 30 Juni 2014 diambil dari laporan keuangan yang tidak diaudit. Informasi keuangan per 31 Desember 2014 diambil dari Laporan Keuangan yang telah diaudit oleh Kantor Akuntan Publik Tanudiredja, Wibisana & Rekan - a member firm of PwC Global Network dengan partner penanggung jawab : Albidin, S.E.,Ak., CPA yang laporannya tertanggal 4 Februari 2015 menyatakan pendapat Wajar Tanpa Pengecualian.
2) Informasi keuangan di atas, disajikan sesuai dengan hal-hal sebagai berikut :
   a) Peraturan Bank Indonesia No.3/22/PBI/2001 tanggal 13 Desember 2001 tentang "Transparansi Kondisi Keuangan Bank", sebagaimana telah diubah dengan Peraturan Bank Indonesia No. 14/14/PBI/2012 tanggal 18 Oktober 2012 tentang "Transparansi dan Publikasi Laporan Bank" dan peraturan bank Indonesia No.7/50/PBI/2005 tanggal 29 November 2005, sebagaimana telah diubah dengan Peraturan Otoritas Jasa Keuangan No.6/POJK.03/2015 tentang "Transparansi dan Publikasi Laporan Bank" tanggal 31 Maret 2015;
   b) Surat Edaran Bank Indonesia Nomor 7/56/DPbS Tanggal 9 Desember 2005 tentang Laporan Tahunan, Laporan Keuangan Publikasi Triwulanan dan Bulanan serta Laporan Tertentu dari Bank yang disampaikan kepada Bank Indonesia, sebagaimana telah diubah dengan Surat Edaran Bank Indonesia No. 8/11/DPbS Tanggal 7 Maret 2006, Surat Edaran Otoritas Jasa Keuangan No. 18/SEOJK.03/2015 Tentang Transparansi dan Publikasi Laporan Bank Umum Syariah.
3) Nilai tukar mata uang asing untuk 1 USD per tanggal 30 Juni 2015 dan 30 Juni 2014 adalah masing-masing sebesar Rp13.074,00 dan Rp 11.855,00

1500046 BNI Call
Hasanah Debit
@BNISyariah
PT Bank BNI Syariah
AYO ke BANK
BNI Syariah
Memberikan yang Terbaik Sesuai Kaidah

LAPORAN KEUANGAN PERUSAHAAN INDUK

LAPORAN POSISI KEUANGAN (NERACA)

Per 30 Juni 2015 dan 31 Desember 2014
(Dalam Jutaan Rupiah)

No.	POS-POS	BANK BNI		KONSOLIDASIAN	
		30 Juni 2015 (tidak diaudit)	31 Des 2014 (diaudit)	30 Juni 2015 (tidak diaudit)	31 Des 2014 (diaudit)
	ASET				
1	Kas	9,134,566	11,279,813	9,315,313	11,435,686
2	Penempatan pada Bank Indonesia	34,496,155	27,786,041	36,008,610	29,637,242
3	Penempatan pada bank lain	22,493,707	12,069,071	25,079,048	13,987,256
4	Tagihan spot dan derivatif	382,694	165,093	382,694	165,093
5	Surat berharga				-
	a. Diukur pada nilai wajar melalui laporan laba/rugi	621,432	60,598	3,611,067	3,030,917
	b. Tersedia untuk dijual	36,946,056	41,666,962	36,700,900	41,431,248
	c. Dimiliki hingga jatuh tempo	7,015,662	6,392,614	9,717,630	8,999,729
	d. Pinjaman yang diberikan dan piutang	171,000	230,000	171,000	230,000
6	Surat berharga yang dijual dengan janji dibeli kembali (repo)	4,522,756	3,384,521	4,522,756	3,384,521
7	Tagihan atas surat berharga yang dibeli dengan janji dijual kembali (reverse repo)	86,422	6,237,356	86,422	6,237,356
8	Tagihan akseptasi	11,114,604	12,531,441	11,114,604	12,531,441
9	Kredit				-
	a. Diukur pada nilai wajar melalui laporan laba/rugi	-	-	-	-
	b. Tersedia untuk dijual	-	-	-	-
	c. Dimiliki hingga jatuh tempo	-	-	-	-
	d. Pinjaman yang diberikan dan piutang	271,954,797	262,577,901	271,981,599	262,581,360
10	Pembiayaan syariah	-	-	16,408,092	14,778,688
11	Penyertaan	2,153,994	2,153,994	61,639	62,141
12	Cadangan kerugian penurunan nilai aset keuangan -/-				-
	a. Surat berharga	(20,643)	(3,346)	(22,732)	(5,002)
	b. Kredit	(11,259,209)	(6,702,710)	(11,262,821)	(6,708,063)
	c. Lainnya	(77,565)	(87,754)	(83,442)	(94,088)
13	Aset tidak berwujud	-	-	-	-
	Akumulasi amortisasi aset tidak berwujud -/-	-	-	-	-
14	Aset tetap dan inventaris	12,302,870	11,933,154	12,903,088	12,509,791
	Akumulasi penyusutan aset tetap dan inventaris -/-	(6,381,050)	(6,069,538)	(6,631,857)	(6,287,741)
15	Aset non produktif				-
	a. Properti terbengkalai	29,674	5,990	29,674	5,990
	b. Aset yang diambil alih	527,183	166,932	527,474	172,940
	c. Rekening tunda	11,688	12,062	17,522	17,897
	d. Aset antarkantor				-
	i. Melakukan kegiatan operasional di Indonesia	-	-	-	-
	ii. Melakukan kegiatan operasional di luar Indonesia	69,395	153,829	69,395	153,829
16	Cadangan kerugian penurunan nilai dari aset non keuangan -/-	(186,974)	(182,890)	(186,974)	(182,890)
17	Sewa pembiayaan	-	-	-	-
18	Aset pajak tangguhan	1,093,814	598,936	1,164,447	668,314
19	Aset lainnya	8,266,370	7,106,602	9,280,850	7,830,053
	TOTAL ASET	**405,469,398**	**393,466,672**	**430,965,998**	**416,573,708**
	LIABILITAS DAN EKUITAS				
	LIABILITAS				
1	Giro	89,292,034	82,515,695	90,113,721	82,743,186
2	Tabungan	109,858,543	113,821,715	111,182,674	114,969,594
3	Simpanan berjangka	111,180,705	102,683,632	111,157,470	102,552,029
4	Dana investasi revenue sharing	-	-	14,805,786	13,628,621
5	Pinjaman dari Bank Indonesia	511,445	838,055	511,445	838,055
6	Pinjaman dari bank lain	4,858,777	2,492,394	5,042,217	3,176,996
7	Liabilitas spot dan derivatif	939,403	661,609	939,403	661,609
8	Utang atas surat berharga yang dijual dengan janji dibeli kembali (repo)	3,810,562	2,491,931	3,810,562	2,491,931
9	Utang akseptasi	5,746,405	6,468,603	5,746,405	6,468,603
10	Surat berharga yang diterbitkan	6,637,073	6,158,031	7,133,073	6,158,031
11	Pinjaman yang diterima				-
	a. Pinjaman yang dapat diperhitungkan sebagai modal	-	-	-	-
	b. Pinjaman yang diterima lainnya	8,277,613	10,293,337	8,317,661	10,374,210
12	Setoran jaminan	962,418	1,026,890	962,418	1,026,890
13	Liabilitas antar kantor				-
	a. Melakukan kegiatan operasional di Indonesia	-	-	-	-
	b. Melakukan kegiatan operasional di luar Indonesia	-	-	-	-
14	Liabilitas pajak tangguhan	-	-	-	-
15	Liabilitas lainnya	7,156,657	7,629,333	10,184,483	10,388,494
16	Dana investasi profit sharing	-	-	-	-
	TOTAL LIABILITAS	**349,231,635**	**337,081,225**	**369,907,318**	**355,478,249**
	EKUITAS				
17	Modal disetor	9,054,807	9,054,807	9,054,807	9,054,807
	a. Modal dasar	15,000,000	15,000,000	15,000,000	15,000,000
	b. Modal yang belum disetor -/-	(5,945,193)	(5,945,193)	(5,945,193)	(5,945,193)
	c. Saham yang dibeli kembali (treasury stock) -/-	-	-	-	-
18	Tambahan modal disetor				-
	a. Agio	14,568,468	14,568,468	14,568,468	14,568,468
	b. Disagio -/-	-	-	-	-
	c. Modal sumbangan	-	-	-	-
	d. Dana setoran modal	-	-	-	-
	e. Lainnya	-	-	-	-
19	Pendapatan (kerugian) komprehensif lainnya				-
	a. Penyesuaian akibat penjabaran laporan keuangan dalam mata uang asing	77,170	58,038	77,170	58,038
	b. Keuntungan (kerugian) dari perubahan nilai aset keuangan dalam kelompok tersedia untuk dijual	(1,570,746)	(1,540,530)	(2,023,137)	(1,944,698)
	c. Bagian efektif lindung nilai arus kas	-	-	-	-
	d. Selisih penilaian kembali aset tetap	-	-	-	-
	e. Bagian pendapatan komprehensif lain dari entitas asosiasi	-	-	-	-
	f. Keuntungan (kerugian) aktuarial program manfaat pasti	227,882	82,563	227,882	82,563
	g. Pajak penghasilan terkait dengan laba komprehensif lain	-	-	-	-
	h. Lainnya	-	-	-	-
20	Selisih kuasi reorganisasi	-	-	-	-
21	Selisih restrukturisasi entitas sepengendali	-	-		
22	Ekuitas lainnya	-	-	-	-
23	Cadangan				-
	a. Cadangan umum	2,778,412	2,778,412	2,778,412	2,778,412
	b. Cadangan tujuan	5,833,768	3,909,726	5,833,768	3,909,726
24	Laba/rugi				-
	a. Tahun-tahun lalu	22,982,661	16,958,375	23,890,308	17,598,981
	b. Tahun berjalan	2,285,341	10,515,588	2,429,901	10,782,628
	TOTAL EKUITAS YANG DAPAT DIATRIBUSIKAN KEPADA PEMILIK	56,237,763	56,385,447	56,837,579	56,888,925
25	Transaksi dengan non pengendali			2,257,007	2,256,999
26	Kepentingan non pengendali			1,964,094	1,949,535
	TOTAL EKUITAS	**56,237,763**	**56,385,447**	**61,058,680**	**61,095,459**
	TOTAL LIABILITAS DAN EKUITAS	**405,469,398**	**393,466,672**	**430,965,998**	**416,573,708**

LAPORAN LABA RUGI DAN PENGHASILAN KOMPREHENSIF LAIN

Per 1 Januari s/d 30 Juni 2015 dan 2014
(Dalam Jutaan Rupiah)

No.	POS-POS	BANK BNI		KONSOLIDASIAN	
		1 Jan 2015 s/d 30 Juni 2015 (tidak diaudit)	1 Jan 2014 s/d 30 Juni 2014 (tidak diaudit)	1 Jan 2015 s/d 30 Juni 2015 (tidak diaudit)	1 Jan 2014 s/d 30 Juni 2014 (tidak diaudit)
	PENDAPATAN DAN BEBAN OPERASIONAL				
A.	**Pendapatan dan Beban Bunga serta Pendapatan Premi dan Beban Klaim**				
1	**Pendapatan bunga**				
	a. Rupiah	15,054,346	13,507,512	16,256,593	14,413,089
	b. Valuta asing	1,406,483	1,117,358	1,422,429	1,124,497
2	**Beban bunga**				
	a. Rupiah	4,662,112	4,021,367	5,058,974	4,348,422
	b. Valuta asing	357,527	434,698	360,494	435,574
	Pendapatan (Beban) Bunga Bersih	**11,441,190**	**10,168,805**	**12,259,554**	**10,753,590**
3	**Pendapatan Premi**	**-**	**-**	**1,330,994**	**667,904**
4	**Beban Klaim**	**-**	**-**	**939,878**	**587,975**
	Pendapatan Premi (Beban Klaim) Bersih	**-**	**-**	**391,116**	**79,929**
	Pendapatan (Beban) Bunga Bersih serta Pendapatan Premi (Beban Klaim) Bersih	**11,441,190**	**10,168,805**	**12,650,670**	**10,833,519**
	Pendapatan dan Beban Operasional selain Bunga				
B.	**Pendapatan Operasional Selain Bunga**				
1	a. Peningkatan nilai wajar aset keuangan				
	i. Surat Berharga	1,531	33,516	-	187,902
	ii. Kredit	-	-	-	-
	iii. Spot dan derivatif	-	494,472	-	494,472
	iv. Aset keuangan lainnya	-	-	-	-
	b. Penurunan nilai wajar liabilitas keuangan	-	-	-	-
	c. Keuntungan penjualan aset keuangan				
	i. Surat Berharga	136,896	88,503	348,312	139,868
	ii. Kredit	-	-	-	-
	iii. Aset keuangan lainnya	-	-	-	-
	d. Keuntungan transaksi spot dan derivatif (realised)	98,153	-	99,857	-
	e. Keuntungan dari penyertaan dengan equity method	-	-	-	-
	f. Dividen	-	-	-	-
	g. Komisi/propisi/ fee dan administrasi	2,745,206	2,389,911	2,714,796	2,392,386
	h. Pemulihan atas cadangan kerugian penurunan nilai	77,569	20,860	77,569	20,860
	i. Pendapatan lainnya	894,480	1,109,418	994,970	1,220,690
	Pendapatan Operasional Selain Bunga				
2	a. Penurunan nilai wajar aset keuangan				
	i. Surat Berharga	-	-	100,161	-
	ii. Kredit	-	-	-	-
	iii. Spot dan derivatif	61,884	-	61,884	-
	iv. Aset keuangan lainnya	-	-	-	-
	b. Peningkatan nilai wajar liabilitas keuangan	-	-	-	-
	c. Kerugian penjualan aset keuangan				
	i. Surat Berharga	-	-	-	-
	ii. Kredit	-	-	-	-
	iii. Aset keuangan lainnya	-	-	-	-
	d. Kerugian transaksi spot dan derivatif (realised)	-	296,482	-	299,922
	e. Kerugian penurunan nilai aset keuangan (impairment)				
	i. Surat Berharga	90,137	3,924	90,137	3,924
	ii. Kredit	5,700,755	2,092,930	5,700,755	2,092,930
	iii. Pembiayaan syariah	-	-	116,713	42,326
	iv. Aset keuangan lainnya	30,605	13,714	30,605	13,982
	f. Kerugian terkait risiko operasional	3,612	14,764	3,612	14,764
	g. Kerugian dari penyertaan dengan equity method	-	-	-	-
	h. Komisi/propisi/ fee dan administrasi	12,975	13,012	323,589	243,984
	i. Kerugian penurunan nilai aset lainnya (non keuangan)	138,474	72,001	138,474	72,001
	j. Beban tenaga kerja	3,099,355	2,830,459	3,586,920	3,213,727
	k. Beban promosi	252,357	275,806	318,831	311,536
	l. Beban lainnya	3,435,363	2,753,922	3,620,027	2,922,525
	Pendapatan (Beban) Operasional Selain Bunga Bersih	**(8,871,682)**	**(4,230,334)**	**(9,856,204)**	**(4,775,443)**
	LABA (RUGI) OPERASIONAL	**2,569,508**	**5,938,472**	**2,794,466**	**6,058,076**
	PENDAPATAN DAN BEBAN NON OPERASIONAL				
1	Keuntungan (kerugian) penjualan aset tetap dan inventaris	1,370	1,052	1,127	1,052
2	Keuntungan (kerugian) penjabaran transaksi valuta asing	293,256	70,143	294,838	70,293
3	Pendapatan (beban) non operasional lainnya	(3,611)	22,067	10,013	77,587
	LABA (RUGI) NON OPERASIONAL	**291,015**	**93,262**	**305,978**	**148,932**
	LABA (RUGI) TAHUN BERJALAN SEBELUM PAJAK	**2,860,523**	**6,031,734**	**3,100,444**	**6,207,008**
	Pajak penghasilan				
	a. Taksiran pajak tahun berjalan	(1,062,763)	(1,244,213)	(1,130,208)	(1,266,539)
	b. Pendapatan (beban) pajak tangguhan	487,581	33,606	489,046	6,937
	LABA (RUGI) TAHUN BERJALAN SETELAH PAJAK BERSIH	**2,285,341**	**4,821,128**	**2,459,282**	**4,947,406**
	PENDAPATAN KOMPREHENSIF LAIN				
1	**Pos-pos yang tidak akan direklasifikasi ke laba rugi**				
	a. Keuntungan revaluasi aset tetap	-	-	-	-
	b. Bagian pendapatan komprehensif lain dari entitas asosiasi	-	-	-	-
	c. Keuntungan (kerugian) aktuarial program manfaat pasti	145,319	86,622	145,319	86,622
	d. Lainnya	-	-	-	-
	e. Pajak penghasilan terkait pos-pos yang tidak akan direklasifikasi ke laba rugi	-	-	-	-
2	**Pos-pos yang akan direklasifikasi ke laba rugi**				
	a. Penyesuaian akibat penjabaran laporan keuangan dalam mata uang asing	19,132	62,062	19,132	62,062
	b. Keuntungan (kerugian) dari perubahan nilai aset keuangan dalam kelompok tersedia untuk dijual	410,019	1,654,057	362,847	1,652,499
	c. Bagian efektif dari lindung nilai arus kas	-	43,492	-	43,492
	d. Lainnya	-	-	-	-
	e. Pajak penghasilan terkait dengan laba komprehensif lain	(440,236)	(330,811)	(441,286)	(330,500)
	Pendapatan Komprehensif lain tahun berjalan - net pajak penghasilan terkait	**134,234**	**1,515,422**	**86,012**	**1,514,175**
	TOTAL LABA KOMPREHENSIF TAHUN BERJALAN	2,419,575	6,336,550	2,545,294	6,461,581
	Laba yang dapat diatribusikan kepada :				
	PEMILIK	2,285,341	4,821,128	2,429,901	4,936,060
	KEPENTINGAN NON PENGENDALI			29,381	11,346
	TOTAL LABA TAHUN BERJALAN	2,285,341	4,821,128	2,459,282	4,947,406
	Total Laba komprehensif yang dapat diatribusikan kepada :				
	PEMILIK	2,419,575	6,336,550	2,515,913	6,450,235
	KEPENTINGAN NON PENGENDALI			29,381	11,346
	TOTAL LABA KOMPREHENSIF TAHUN BERJALAN	2,419,575	6,336,550	2,545,294	6,461,581
	DIVIDEN	-	-	-	-
	LABA BERSIH PER SAHAM	-	-	**130**	**265**

LAPORAN KOMITMEN DAN KONTIJENSI

Per 30 Juni 2015 dan 31 Desember 2014
(Dalam Jutaan Rupiah)

No.	POS-POS	BANK BNI		KONSOLIDASIAN	
		30 Juni 2015 (tidak diaudit)	31 Des 2014 (diaudit)	30 Juni 2015 (tidak diaudit)	31 Des 2014 (diaudit)
	TAGIHAN KOMITMEN				
1	Fasilitas pinjaman yang belum ditarik				
	a. Rupiah	-	-	-	-
	b. Valuta asing	-	-	-	-
2	Posisi pembelian spot dan derivatif yang masih berjalan	22,027,556	19,715,085	22,027,556	19,715,085
3	Lainnya	413,927	629,780	413,927	629,780
	KEWAJIBAN KOMITMEN				
1	Fasilitas kredit kepada nasabah yang belum ditarik				
	a. BUMN				
	i. Committed				
	- Rupiah	-	-	-	-
	- Valuta asing	-	-	-	-
	ii. Uncommitted				
	- Rupiah	3,430,327	4,681,926	3,430,327	4,681,926
	- Valuta asing	136,154	103,576	136,154	103,576
	b. Lainnya				
	i. Committed	616,317	626,531	1,560,199	1,442,479
	ii. Uncommitted	30,713,034	32,437,990	30,713,034	32,437,990
2	Fasilitas kredit kepada bank lain yang belum ditarik				
	a. Committed				
	- Rupiah	-	-	-	-
	- Valuta asing	-	-	-	-
	b. Uncommitted				
	- Rupiah	100	1,161	100	1,161
	- Valuta asing	-	-	-	-
3	Irrevocable L/C yang masih berjalan				
	a. L/C luar negeri	5,944,847	7,011,616	5,944,847	7,011,616
	b. L/C dalam negeri	1,919,623	1,772,218	1,919,623	1,772,218
4	Posisi penjualan spot dan derivatif yang masih berjalan	22,957,987	20,276,686	22,957,987	20,276,886
5	Lainnya	-	-	-	-
	TAGIHAN KONTIJENSI				
1	Garansi yang diterima				
	a. Rupiah	1,990,372	1,599,480	1,995,809	1,602,315
	b. Valuta asing	11,853,758	10,642,494	11,853,758	10,642,494
2	Pendapatan bunga dalam penyelesaian				
	a. Bunga kredit yang diberikan	3,330,098	2,910,724	3,330,098	2,910,724
	b. Bunga lainnya	-	-	51,790	35,498
3	Lainnya	115,454	102,980	121,561	103,742
	KEWAJIBAN KONTIJENSI				
1	Garansi yang diberikan				
	a. Rupiah	13,145,793	13,354,028	13,206,824	13,401,906
	b. Valuta asing	22,811,101	22,229,573	22,811,101	22,229,573
2	Lainnya	-	-	-	-

LAPORAN KEUANGAN

PT Bank BNI Syariah

www.bnisyariah.co.id

ASET (Dalam Rp)		DPK (Dalam Rp)		PEMBIAYAAN (Dalam Rp)		LABA BERSIH (Dalam Rp)	
20,85 T Juni 2015	NAIK 23,12% 25,67 T Juni 2016	17,32 T Juni 2015	NAIK 26,05% 21,83 T Juni 2016	16,74 T Juni 2015	NAIK 13,36% 18,97 T Juni 2016	99,94 M Juni 2015	NAIK 45,73% 145,64 M Juni 2016

LAPORAN POSISI KEUANGAN (NERACA)

Per 30 Juni 2016 dan 31 Desember 2015
(Dalam Jutaan Rupiah)

No.	POS-POS	30 Jun 2016	31 Des 2015
	ASET		
1	Kas	183,347	145,966
2	Penempatan Pada Bank Indonesia	2,800,202	2,583,736
3	Penempatan Pada Bank Lain	226,527	135,226
4	Tagihan Spot Dan Forward	-	-
5	Surat Berharga Dimiliki	3,392,265	2,301,687
6	Tagihan atas Surat Berharga yang dibeli dengan janji dijual kembali (reverse repo)	-	-
7	Tagihan Akseptasi	17,794	-
8	Piutang		
	a. Piutang Murabahah	23,097,149	21,774,588
	b. Pendapatan Margin Murabahah Yang Ditangguhkan -/-	8,939,772	8,288,117
	c. Piutang Istishna'	-	-
	d. Pendapatan Margin Istishna yang Ditangguhkan -/-	-	-
	e. Piutang Qardh	610,254	580,340
	f. Piutang Sewa	2,669	1,856
9	Pembiayaan Bagi Hasil		
	a. Mudharabah	1,296,899	1,279,950
	b. Musyarakah	2,732,566	2,168,804
	c. Lainnya	-	-
10	Pembiayaan Sewa		
	a. Aset Ijarah	676,699	729,323
	b. Akumulasi Penyusutan /Amortisasi -/-	498,100	481,648
	c. Cadangan Kerugian Penurunan Nilai -/-	-	-
11	Penyertaan	-	-
12	Cadangan Kerugian Penurunan Nilai Aset Produktif -/-		
	a. Individual	46,729	48,561
	b. Kolektif	414,176	335,403
13	Aset Tidak Berwujud	24,303	23,931
	Akumulasi Amortisasi -/-	15,380	12,977
14	Salam	-	-
15	Aset Istishna' Dalam Penyelesaian	-	-
	Termin Istishna' -/-	-	-
16	Aset Tetap Dan Inventaris	276,664	274,946
	Akumulasi Penyusutan-/-	137,278	126,141
17	Properti Terbengkalai	-	-
18	Aset Yang Diambil Alih	-	-
19	Rekening Tunda	4,495	4,671
20	Aset Antar Kantor		
	a. Kegiatan Operasional Di Indonesia	-	-
	b. Kegiatan Operasional Di Luar Indonesia	-	-
21	Cadangan Kerugian Penurunan Nilai Aset Lainnya -/-	-	-
22	Persediaan	-	-
23	Aset Pajak Tangguhan	28,750	34,538
24	Aset Lainnya	357,130	270,952
	TOTAL ASET	**25,676,278**	**23,017,667**
	LIABILITAS DAN EKUITAS		
	LIABILITAS		
1	Dana Simpanan Wadiah		
	a. Giro	1,160,982	1,070,897
	b. Tabungan	2,128,142	1,709,839
2	Dana Investasi Non Profit Sharing		
	a. Giro	891,363	436,296
	b. Tabungan	6,108,866	5,700,830
	c. Deposito	11,545,007	10,404,894
3	Liabilitas Kepada Bank Indonesia	-	-
4	Liabilitas Kepada Bank Lain	543,303	540,272
5	Liabilitas Spot dan Forward	-	-
6	Surat Berharga Diterbitkan	500,000	500,000
7	Liabilitas Akseptasi	17,794	-
8	Pembiayaan Diterima	-	-
9	Setoran Jaminan	24,604	25,574
10	Liabilitas Antar Kantor		
	a. Kegiatan Operasional Di Indonesia	-	-
	b. Kegiatan Operasional Di Luar Indonesia	-	-
11	Liabilitas Pajak Tangguhan	-	-
12	Liabilitas Lainnya	394,749	413,407
13	Dana Investasi Profit Sharing	-	-
	TOTAL LIABILITAS	**23,314,810**	**20,802,009**
	EKUITAS		
14	Modal disetor		
	a. Modal dasar	4,004,000	4,004,000
	b. Modal yang belum disetor -/-	2,502,500	2,502,500
	c. Saham yang dibeli kembali (treasury stock) -/-	-	-
15	Tambahan modal disetor		
	a. Agio	-	-
	b. Disagio -/-	-	-
	c. Modal sumbangan	-	-
	d. Dana setoran modal	-	-
	e. Lainnya	-	-
16	Pendapatan (kerugian) komprehensif lain		
	a. Penyesuaian akibat penjabaran laporan keuangan dalam mata uang asing	-	-
	b. Keuntungan (kerugian) dari perubahan nilai aset keuangan dalam kelompok tersedia untuk dijual	165	-
	c. Bagian efektif lindung nilai arus kas	-	-
	d. Selisih penilaian kembali aset tetap	43,838	43,838
	e. Bagian pendapatan komprehensif lain dari entitas asosiasi	-	-
	f. Keuntungan (kerugian) aktuarial program manfaat pasti	(6,705)	(6,705)
	g. Pajak penghasilan terkait dengan laba komprehensif lain	-	-
	h. Lainnya	-	-
17	Selisih kuasi reorganisasi	-	-
18	Selisih restrukturisasi entitas sepengendali	-	-
19	Ekuitas lainnya	-	-
20	Cadangan		
	a. Cadangan umum	92,853	70,000
	b. Cadangan tujuan	-	-
21	Laba (rugi)		
	a. Laba (rugi) tahun-tahun lalu	584,172	378,500
	b. Laba (rugi) tahun berjalan	145,645	228,525
	TOTAL EKUITAS YANG DAPAT DIATRIBUSIKAN KEPADA PEMILIK	**2,361,468**	**2,515,658**
22	Kepentingan non pengendali (minority interest)		
	TOTAL EKUITAS	**2,361,468**	**2,215,658**
	TOTAL LIABILITAS DAN EKUITAS	**25,676,278**	**23,017,667**

LAPORAN DISTRIBUSI BAGI HASIL

Per 30 Juni 2016
(Dalam jutaan rupiah)

INDIKATOR	Saldo Rata-rata	Pendapatan yang akan dibagihasilkan	Porsi Pemilik Dana: Nisbah (%)	Porsi Pemilik Dana: Jumlah Bonus dan Bagi Hasil	Porsi Pemilik Dana: Indikasi Rate of Return (%)
	A	B	C	D	E=(D/Ax100%)x12
A. PEMBIAYAAN					
1. Bank	-	-			
2. Non Bank	18,191,864	44,480			
B. PENGHIMPUNAN DANA					
1. Giro Wadiah					
a. Bank	13,720	-		-	0.00%
b. Non Bank	550,894	-		-	0.00%
2. Giro Mudharabah					
a. Bank	5,117	44	3%	1	0.31%
b. Non Bank	349,611	3,054	3%	92	0.31%
3. Tabungan Wadiah					
a. Bank	-	-		-	-
b. Non Bank	890,801	-		-	0.00%
4. Tabungan Mudharabah					
a. Bank	-	-	-	-	-
b. Non Bank	3,032,172	26,474	30%	7,942	3.14%
5. Deposito Mudharabah					
a. Bank					
- 1 Bulan	-	-	-	-	-
- 3 Bulan	-	-	-	-	-
- 6 Bulan	-	-	-	-	-
- 12 Bulan	-	-	-	-	-
b. Non Bank					
- 1 Bulan	3,843,272	31,783	46%	15,573	4.86%
- 3 Bulan	399,611	3,130	47%	1,596	4.79%
- 6 Bulan	160,066	1,304	49%	691	5.18%
- 12 Bulan	1,533,238	13,631	50%	7,497	5.87%
TOTAL	**10,778,503**	**79,419**		**33,393**	

LAPORAN LABA RUGI DAN PENGHASILAN KOMPREHENSIF

Per 1 Januari s/d 30 Juni 2016 dan 2015
(Dalam Jutaan Rupiah)

No.	POS-POS	30 Jun 2016	30 Jun 2015
	PENDAPATAN DAN BEBAN OPERASIONAL		
	A. Pendapatan dan Beban Operasional dari Penyaluran Dana		
1	**Pendapatan Penyaluran Dana**	**1,349,558**	**1,188,470**
	a. Rupiah	1,335,868	1,172,453
	i. Pendapatan dari piutang	963,915	894,917
	- Murabahah	915,442	849,185
	- Istishna'	-	-
	- Ujrah	48,473	45,732
	ii. Pendapatan dari Bagi Hasil	195,947	138,304
	- Mudharabah	76,167	63,709
	- Musyarakah	119,780	74,595
	iii. Lainnya	176,006	139,231
	b. Valuta asing	13,690	16,017
	i. Pendapatan dari piutang	5,120	6,793
	- Murabahah	5,120	6,793
	- Istishna'	-	-
	- Ujrah	-	-
	ii. Pendapatan dari Bagi Hasil	6,053	6,448
	- Mudharabah	-	-
	- Musyarakah	6,053	6,448
	iii. Lainnya	2,517	2,776
2	**Bagi Hasil Untuk Pemilik Dana Investasi -/-**	**454,530**	**420,501**
	a. Rupiah	452,080	417,486
	i. Non Profit Sharing	452,080	417,486
	ii. Profit Sharing	-	-
	b. Valuta asing	2,450	3,016
	i. Non Profit Sharing	2,450	3,016
	ii. Profit Sharing	-	-
3	**Pendapatan setelah distribusi bagi hasil**	**895,028**	**767,969**
	B. Pendapatan dan Beban Operasional selain Penyaluran Dana		
1	**Pendapatan Operasional lainnya**	**72,069**	**63,268**
	a. Peningkatan nilai wajar aset keuangan	-	-
	i. Surat Berharga	-	-
	ii. Spot dan Forward	-	-
	b. Keuntungan penjualan aset :	840	-
	i. Surat berharga	840	-
	ii. Aset ijarah	-	-
	c. Keuntungan transaksi spot dan forward (realised)	1,794	848
	d. Pendapatan bank selaku mudharib dalam mudharabah muqayyadah	-	-
	e. Keuntungan dari penyertaan dengan equity method	-	-
	f. Dividen	-	-
	g. Komisi/provisi/fee dan administrasi	40,835	43,692
	h. Pemulihan atas cadangan kerugian penurunan nilai	24,959	16,497
	i. Pendapatan lainnya	3,641	2,231
2	**Beban Operasional lainnya**	**766,342**	**710,885**
	a. Beban bonus wadiah	-	610
	b. Penurunan nilai wajar aset keuangan :	-	-
	i. Surat berharga	-	-
	ii. Spot dan Forward	-	-
	c. Kerugian penjualan aset :	-	-
	i. Surat berharga	-	-
	ii. Aset ijarah	-	-
	d. Kerugian transaksi spot dan forward (realised)	290	149
	e. Kerugian penurunan nilai aset keuangan (impairment)	121,824	133,530
	i. Surat berharga	595	433
	ii. Pembiayaan dari piutang	99,980	92,831
	iii. Pembiayaan bagi hasil	18,927	38,529
	iv. Aset keuangan lainnya	2,322	1,737
	f. Kerugian terkait risiko operasional	7,174	317
	g. Kerugian dari penyertaan dengan equity method	-	-
	h. Komisi/provisi/fee dan administrasi	-	-
	i. Kerugian penurunan nilai aset lainnya (non keuangan)	-	-
	j. Beban tenaga kerja	378,504	337,158
	k. Beban promosi	21,760	22,054
	l. Beban lainnya	236,790	217,067
3	**Pendapatan (Beban) Operasional lainnya**	**(694,273)**	**(647,617)**
	LABA (RUGI) OPERASIONAL	**200,755**	**120,352**
	PENDAPATAN DAN BEBAN NON OPERASIONAL		
1	Keuntungan (kerugian) penjualan aset tetap dan inventaris	(178)	-
2	Keuntungan (kerugian) penjabaran transaksi valuta asing	1,938	13,332
3	Pendapatan (beban) non operasional lainnya	(6,257)	539
	LABA (RUGI) NON OPERASIONAL	**(4,497)**	**13,871**
	LABA (RUGI) TAHUN BERJALAN	**196,258**	**134,223**
	Pajak penghasilan	(50,613)	(34,280)
	a. Taksiran pajak tahun berjalan	(44,826)	(36,218)
	b. Pendapatan (beban) pajak tangguhan	(5,787)	1,938
	LABA (RUGI) TAHUN BERJALAN SETELAH PAJAK BERSIH	**145,645**	**99,943**
	PENGHASILAN KOMPREHENSIF LAIN		
1	**Pos-pos yang tidak akan direklasifikasi ke laba rugi**	-	-
	a. Keuntungan revaluasi aset tetap	-	-
	b. Keuntungan (kerugian) aktuarial program imbalan pasti	-	-
	c. Bagian pendapatan komprehensif lain dari entitas asosiasi	-	-
	d. Lainnya	-	-
	e. Pajak penghasilan terkait pos-pos yang tidak akan direklasifikasi ke laba rugi	-	-
2	**Pos-pos yang akan direklasifikasi ke laba rugi**	-	-
	a. Penyesuaian akibat penjabaran laporan keuangan dalam mata uang asing	-	-
	b. Keuntungan (kerugian) dari perubahan nilai aset keuangan dalam kelompok tersedia untuk dijual	-	-
	c. Bagian efektif dari lindung nilai arus kas	-	-
	d. Lainnya	-	-
	e. Pajak penghasilan terkait pos-pos yang akan direklasifikasi ke laba rugi	-	-
	PENGHASILAN KOMPREHENSIF LAIN TAHUN BERJALAN - NET PAJAK PENGHASILAN TERKAIT	-	-
	TOTAL LABA (RUGI) KOMPREHENSIF TAHUN BERJALAN	-	-
	Laba yang dapat diatribusikan kepada :		
	PEMILIK	145,645	99,943
	KEPENTINGAN NON PENGENDALI		
	TOTAL LABA TAHUN BERJALAN	145,645	99,943
	Total Penghasilan Komprehensif Lain yang dapat diatribusikan kepada :		
	PEMILIK	-	-
	KEPENTINGAN NON PENGENDALI		
	TOTAL LABA KOMPREHENSIF TAHUN BERJALAN	-	-
	DIVIDEN	-	-

LAPORAN SUMBER DAN PENYALURAN DANA ZAKAT

Per 30 Juni 2016 dan 31 Desember 2015
(Dalam jutaan rupiah)

No.	URAIAN	30 Jun 2016	31 Des 2015
1.	Saldo awal dana zakat	7,701	5,524
2.	Dana zakat yang berasal dari :		
	a. Internal BUS	689	7,701
	b. Eksternal BUS	4,046	7,262
3.	Penyaluran dana zakat kepada entitas pengelola zakat		
	a. Lembaga Amil Zakat	12,436	12,786
	b. Badan Amil Zakat	-	-
4.	Kenaikan (penurunan) dana zakat	(7,701)	2,177
5.	Saldo akhir dana zakat	-	7,701

CADANGAN PENYISIHAN KERUGIAN

Per 30 Juni 2016 dan 2015
(Dalam Jutaan Rupiah)

No.	POS-POS	30 Juni 2016 CKPN Individual	30 Juni 2016 CKPN Kolektif	30 Juni 2016 PPA wajib Dibentuk Umum	30 Juni 2016 PPA wajib Dibentuk Khusus	30 Juni 2015 CKPN Individual	30 Juni 2015 CKPN Kolektif	30 Juni 2015 PPA wajib Dibentuk Umum	30 Juni 2015 PPA wajib Dibentuk Khusus
1.	Penempatan pada bank lain	-	2,077	2,077	-	-	3,241	3,241	-
2.	Tagihan spot dan forward	-	-	-	-	-	-	-	-
3.	Surat berharga dimiliki	-	3,181	3,181	-	-	2,089	2,089	-
4.	Tagihan akseptasi	-	178	178	-	-	105	105	-
5.	Piutang Murabahah	46,729	265,689	126,137	179,276	18,247	238,465	118,912	104,206
6.	Piutang Istishna'	-	-	-	-	-	-	-	-
7.	Piutang Qardh	-	43,020	5,343	37,677	-	23,098	5,231	17,867
8.	Piutang Sewa	-	1,677	-	1,677	-	734	-	734
9.	Pembiayaan Mudharabah	-	22,822	12,691	10,131	-	18,057	12,165	5,891
10.	Pembiayaan Musyarakah	-	75,532	25,328	50,204	-	34,677	15,381	19,296
11.	Pembiayaan Lainnya	-	-	-	-	-	-	-	-
12.	Penyertaan	-	-	-	-	-	-	-	-
13.	Penyertaan modal sementara	-	-	-	-	-	-	-	-
14.	Komitmen dan Kontinjensi	-	4,206	460	3,746	-	610	610	-

LAPORAN PERHITUNGAN KEWAJIBAN PENYEDIAAN MODAL MINIMUM (KPMM)

Per 30 Juni 2016 dan 2015
(Dalam Jutaan Rupiah)

No.	KETERANGAN	30 Jun 2016	30 Jun 2015
	KOMPONEN MODAL		
I.	**MODAL INTI (Tier 1)**		
	1. Modal Inti Utama (CET 1)	**2,330,500**	**1,999,971**
	1.1 Modal Disetor (setelah dikurangi saham Treasury)	**1,501,500**	**1,501,500**
	1.2 Cadangan Tambahan Modal	**866,673**	**498,471**
	a. Agio (Disagio) Saham Biasa	-	-
	b. Modal Sumbangan	-	-
	c. Cadangan Umum	92,853	40,000
	d. Laba (Rugi)tahun-tahun lalu yang dapat diperhitungkan	584,172	408,499
	e. Laba (Rugi) tahun berjalan yang dapat diperhitungkan	145,645	49,972
	f. Selisih karena penjabaran laporan keuangan	-	-
	g. Dana Setoran Modal	-	-
	h. Waran yang diterbitkan	-	-
	i. Opsi saham yang diterbitkan dalam rangka program kompensasi berbasis saham	-	-
	j. Pendapatan (kerugian) komprehensif lain	165	-
	k. Saldo surplus revaluasi aset tetap	43,838	-
	l. Selisih kurang antara PPA dan CKPN atas aset produktif	-	-
	m. PPA atas aset non produktif yang wajib dihitung	-	-
	n. Selisih kurang jumlah penyesuaian nilai wajar dari instrumen keuangan dalam *trading book*	-	-
	1.3 Kepentingan Non Pengendali yang dapat diperhitungkan		
	1.4 Faktor Pengurang Modal Inti Utama	**37,673**	**-**
	a. Perhitungan pajak tangguhan	28,750	-
	b. *Goodwill*	-	-
	c. Aset tidak berwujud lainnya	8,923	-
	d. Penyertaan yang diperhitungkan sebagai faktor pengurang	-	-
	e. Kekurangan modal pada perusahaan anak asuransi		
	f. Eksposur sekuritisasi	-	-
	g. Faktor pengurang modal inti lainnya	-	-
	h. Investasi pada instrumen AT1 dan TIER 2 pada bank lain	-	-
	2. Modal Inti Tambahan (AT-1)	**-**	**-**
	2.1 Instrumen yang memenuhi persyaratan AT-1	-	-
	2.2 Agio (Disagio) (+/-)	-	-
	2.3 Faktor Pengurang: Investasi pada instrumen AT1 dan TIER 2 pada bank lain	-	-
II.	**MODAL PELENGKAP (Tier 2)**		
	1. Instrumen modal dalam bentuk saham atau lainnya yang memenuhi persyaratan	-	-
	2. Agio/disagio yang berasal dari penerbitan instrumen modal pelengkap	-	-
	3. Cadangan umum aset produktif PPA yang wajib dibentuk (maks 1,25% ATMR risiko kredit)	143,292	112,204
	4. Cadangan tujuan	-	-
	5. Faktor pengurang modal pelengkap	-	-
	1 *Sinking Fund*	-	-
	2 Investasi pada instrumen Tier 2 pada bank lain	-	-
	ASET TERTIMBANG MENURUT RISIKO		
	ATMR RISIKO KREDIT	13,149,491	11,701,621
	ATMR RISIKO PASAR	42,397	169,884
	ATMR RISIKO OPERASIONAL	2,701,744	2,111,736
	TOTAL ATMR	15,893,632	13,983,241
	RASIO KPMM SESUAI PROFIL RISIKO	9.42%	9.36%
	ALOKASI PEMENUHAN KPMM		
	Dari CET 1	8.52%	-
	Dari AT 1	0.00%	-
	Dari Tier 2	0.90%	-
	RASIO KPMM		
	Rasio CET1	14.66%	-
	Rasio Tier 1	14.66%	-
	Rasio Tier 2	0.90%	-
	Rasio total	**15.56%**	**15.11%**
	CET 1 UNTUK BUFFER	6.14%	-
	PROSENTASE BUFFER YANG WAJIB DIPENUHI OLEH BANK		
	Capital Conservation Buffer	0.00%	-
	Countercyclical Buffer	0.00%	-
	Capital Surcharge untuk D-SIB	0.00%	-

LAPORAN ARUS KAS

Per 1 Januari s/d 30 Juni 2016 dan 2015
(Dalam Jutaan Rupiah)

No.	ARUS KAS	30 Jun 2016	30 Jun 2015
	ARUS KAS DARI AKTIVITAS OPERASI		
1	Penerimaan pendapatan pengelolaan dana	1,239,657	1,179,050
2	Pembayaran bagi hasil dana Syirkah temporer	(455,908)	(351,026)
3	Penerimaan pendapatan administrasi	62,475	26,768
4	Pembayaran beban operasional lainnya	(719,456)	(626,321)
5	Penerimaan dari pembiayaan dan piutang yg dihapusbukukan	9,359	12,302
6	Pembayaran pajak	(51,448)	(64,512)
7	Pembayaran zakat	(12,436)	(10,420)
8	Pembayaran dana Kebajikan	(90)	(265)
9	Pembayaran / penerimaan (beban)/ pendapatan non operasional bersih	(6,616)	13,868
10	**Arus kas Sebelum perubahan dalam aset dan liabilitas operasi**	**65,537**	**179,444**
	Perubahan dalam aset dan liabilitas operasi		
11	Penurunan/(kenaikan) aset operasi:		
	• Penempatan pada bank lain	-	10,936
	• Investasi pada surat berharga yang diukur pada nilai wajar	-	-
	• Investasi pada surat berharga yang diukur pada harga perolehan	-	-
	• Piutang murabahah	(679,831)	(1,387,572)
	• Pinjaman qardh	(29,913)	68,840
	• Pembiayaan musyarakah	(570,271)	(266,460)
	• Pembiayaan mudharabah	(17,239)	(212,632)
	• Aset yang diperoleh untuk ijarah	69,076	55,843
	• Pajak dibayar dimuka	-	-
	• Biaya dibayar dimuka	-	-
	• Aset Lain-lain	(39,045)	(19,339)
12	Kenaikan/(penurunan) liabilitas operasi:		
	• Liabilitas segera	46,725	(23,192)
	• Bagi hasil yang belum dibagikan	-	-
	• Simpanan	508,388	(100,093)
	• Simpanan dari bank lain	(30,098)	(31,526)
	• Hutang pajak	-	-
	• Penyisihan	-	-
	• Liabilitas lain-lain	61,043	13,232
	• Imbalan kerja	-	-
	• Kenaikan dana Syirkah temporer	2,015,671	907,353
13	**Kas bersih diperoleh dari/ (digunakan untuk) aktivitas operasi**	**1,400,043**	**(805,166)**
	ARUS KAS DARI AKTIVITAS INVESTASI		
1	Perolehan aset tetap	(11,806)	(13,823)
2	Penjualan aset tetap	1,307	-
3	Penjualan sukuk yang diukur pada biaya perolehan dan nilai wajar	480,160	31,000
4	Pembelian sukuk yang diukur pada biaya perolehan dan nilai wajar	(1,483,930)	(75,000)
5	**Kas bersih diperoleh dari/ (digunakan untuk) aktivitas investasi**	**(1,014,269)**	**(57,823)**
	ARUS KAS DARI AKTIVITAS PENDANAAN		
1	Penerbitan saham	-	-
2	Penerbitan sukuk	-	500,000
3	**Kas bersih diperoleh dari/ (digunakan untuk) aktivitas pendanaan**	**-**	**500,000**
4	Kenaikan/(penurunan) bersih kas dan setara kas	385,774	(362,989)
5	Pengaruh perubahan kurs mata uang asing	(14,896)	16,227
6	Kas dan setara kas awal tahun	2,820,351	2,363,432
7	Kas dan setara kas akhir tahun	3,191,229	2,016,670
8	Kas dan setara kas akhir tahun terdiri dari:		
	• Kas	183,347	180,136
	• Giro dan penempatan pada Bank Indonesia dikurang jatuh tempo dalam tiga bulan atau kurang sejak tanggal penempatan	2,800,202	1,512,455
	• Giro pada bank lain	207,680	324,078
	• Penempatan pada bank lain dikurang jatuh tempo dalam tiga bulan atau kurang sejak tanggal penempatan	-	-
	JUMLAH	**3,191,229**	**2,016,670**

LAPORAN TRANSAKSI SPOT DAN FORWARD

Per 30 Juni 2016
(Dalam Jutaan Rupiah)

TRANSAKSI	Nilai Notional	Tujuan: Bukan Hedging	Tujuan: Hedging	Tagihan dan Liabilitas: Tagihan	Tagihan dan Liabilitas: Liabilitas
A. Terkait dengan Nilai Tukar					
1. Spot	-	-	-	-	-
2. Forward	-	-	-	-	-
3. Lainnya	-	-	-	-	-
B. Lainnya	-	-	-	-	-
Jumlah	-	-	-	-	-

LAPORAN KUALITAS ASET PRODUKTIF DAN INFORMASI LAINNYA

Per 30 Juni 2016 dan 2015
(Dalam Jutaan Rupiah)

No.	POS-POS	2016 L	2016 DPK	2016 KL	2016 D	2016 M	2016 Jumlah	2015 L	2015 DPK	2015 KL	2015 D	2015 M	2015 Jumlah
I.	**PIHAK TERKAIT**												
1.	Penempatan pada Bank lain												
	a. Rupiah	52,259	-	-	-	-	52,259	82,906	-	-	-	-	82,906
	b. Valuta asing	174,267	-	-	-	-	174,267	279,519	-	-	-	-	279,519
2.	Tagihan spot dan forward												
	a. Rupiah	-	-	-	-	-	-	-	-	-	-	-	-
	b. Valuta asing	-	-	-	-	-	-	-	-	-	-	-	-
3.	Surat berharga dimiliki												
	a. Rupiah	3,010,682	-	-	-	-	3,010,682	1,684,954	-	-	-	-	1,684,954
	b. Valuta asing	132,538	-	-	-	-	132,538	133,805	-	-	-	-	133,805
4.	Tagihan akseptasi	17,794	-	-	-	-	17,794	-	-	-	-	-	-
5.	Pembiayaan berbasis piutang dan sewa												
	a.1 Nasabah Usaha Mikro, Kecil dan Menengah												
	i. Rupiah	53	-	-	-	-	53	-	-	-	-	-	-
	ii. Valuta asing	-	-	-	-	-	-	-	-	-	-	-	-
	a.2 Bukan nasabah UMKM												
	i. Rupiah	47,133	5	-	-	-	47,138	44,401	1	-	-	-	44,402
	ii. Valuta asing	-	-	-	-	-	-	-	-	-	-	-	-
	b. Pembiayaan yang direstrukturisasi												
	i. Rupiah	-	-	-	-	-	-	-	-	-	-	-	-
	ii. Valuta asing	-	-	-	-	-	-	-	-	-	-	-	-
	c. Pembiayaan properti	34,201	-	-	-	-	34,201	30,566	-	-	-	-	30,566
6.	Pembiayaan bagi hasil												
	a.1 Nasabah UMKM												
	i. Rupiah	-	-	-	-	-	-	-	-	-	-	-	-
	ii. Valuta asing	-	-	-	-	-	-	-	-	-	-	-	-
	a.2 Bukan nasabah UMKM												
	i. Rupiah	9,276	-	-	-	-	9,276	-	-	-	-	-	-
	ii. Valuta asing	-	-	-	-	-	-	-	-	-	-	-	-
	b. Pembiayaan yang direstrukturisasi												
	i. Rupiah	-	-	-	-	-	-	-	-	-	-	-	-
	ii. Valuta asing	-	-	-	-	-	-	-	-	-	-	-	-
	c. Pembiayaan properti	-	-	-	-	-	-	-	-	-	-	-	-
7.	Penyertaan	-	-	-	-	-	-	-	-	-	-	-	-
8.	Penyertaan modal sementara	-	-	-	-	-	-	-	-	-	-	-	-
9.	Komitmen dan kontinjensi												
	a. Rupiah	2,970	-	-	-	-	2,970	-	-	-	-	-	-
	b. Valuta asing	-	-	-	-	-	-	-	-	-	-	-	-
10.	Aset yang diambil alih	-	-	-	-	-	-	-	-	-	-	-	-
II.	**PIHAK TIDAK TERKAIT**												
1.	Penempatan pada Bank lain												
	a. Rupiah	-	-	-	-	-	-	-	-	-	-	-	-
	b. Valuta asing	-	-	-	-	-	-	-	-	-	-	-	-
2.	Tagihan spot dan forward												
	a. Rupiah	-	-	-	-	-	-	-	-	-	-	-	-
	b. Valuta asing	-	-	-	-	-	-	-	-	-	-	-	-
3.	Surat berharga dimiliki												
	a. Rupiah	249,046	-	-	-	-	249,046	122,152	-	-	-	-	122,152
	b. Valuta asing	-	-	-	-	-	-	-	-	-	-	-	-
4.	Tagihan akseptasi	-	-	-	-	-	-	10,460	-	-	-	-	10,460
5.	Pembiayaan berbasis piutang dan sewa												
	a.1 Nasabah UMKM												
	i. Rupiah	2,179,876	171,820	35,226	25,747	83,663	2,496,332	2,153,866	177,381	43,332	32,840	77,651	2,485,070
	ii. Valuta asing	-	-	-	-	-	-	-	-	-	-	-	-
	a.2 Bukan nasabah UMKM												
	i. Rupiah	11,197,426	835,414	57,760	44,011	156,608	12,291,219	10,362,768	543,702	62,160	35,675	88,999	11,093,303
	ii. Valuta asing	114,157	-	-	-	-	114,157	167,668	-	-	-	-	167,668
	b. Pembiayaan yang direstrukturisasi												
	i. Rupiah	722,210	429,787	30,611	25,585	54,596	1,262,789	138,169	82,603	20,057	6,892	22,507	270,228
	ii. Valuta asing	17,936	-	-	-	-	17,936	-	-	-	-	-	-
	c. Pembiayaan properti	8,264,429	550,187	48,149	35,700	119,878	9,018,343	7,213,017	460,086	52,883	22,761	79,039	7,827,786
6.	Pembiayaan bagi hasil												
	a.1 Nasabah UMKM												
	i. Rupiah	1,052,915	43,585	17,724	7,368	45,281	1,166,873	1,227,109	55,950	10,127	18,755	21,308	1,333,249
	ii. Valuta asing	-	-	-	-	-	-	-	-	-	-	-	-
	a.2 Bukan nasabah UMKM												
	i. Rupiah	2,524,030	55,110	58,515	-	-	2,637,655	1,284,755	75,467	11,678	3,002	-	1,374,902
	ii. Valuta asing	215,660	-	-	-	-	215,660	242,776	-	-	-	-	242,776
	b. Pembiayaan yang direstrukturisasi												
	i. Rupiah	162,722	28,384	65,475	2,417	16,629	275,627	102,508	81,507	4,270	10,881	659	199,825
	ii. Valuta asing	-	-	-	-	-	-	-	-	-	-	-	-
	c. Pembiayaan properti	306,459	8,036	4,145	2,989	10,684	332,313	278,997	9,818	2,760	6,092	2,974	300,641
7.	Penyertaan	-	-	-	-	-	-	-	-	-	-	-	-
8.	Penyertaan modal sementara	-	-	-	-	-	-	-	-	-	-	-	-
9.	Komitmen dan kontinjensi												
	a. Rupiah	26,174	-	-	-	-	26,174	20,064	-	-	-	-	20,064
	b. Valuta asing	17,351	-	24,972	-	-	42,323	40,967	-	-	-	-	40,967
10.	Aset yang diambil alih	-	-	-	-	-	-	-	-	-	-	-	-
III.	**INFORMASI LAIN**												
1.	Total aset bank yang dijaminkan :												
	a. Pada Bank Indonesia						-						-
	b. Pada pihak lain						-						-
2.	Total CKPN aset keuangan atas aset produktif						460,905						338,713
3.	Total PPA yang wajib dibentuk atas aset produktif						453,900						305,118
4.	Persentase pembiayaan kepada UMKM terhadap total pembiayaan						19.30%						22.81%
5.	Persentase pembiayaan kepada Usaha Mikro Kecil (UMK) terhadap total pembiayaan						14.31%						7.44%
6.	Persentase jumlah nasabah UMKM terhadap total nasabah						15.13%						23.50%
7.	Persentase jumlah nasabah UMK terhadap total nasabah						14.49%						19.54%
8.	Lainnya												
	a. Aset produktif yang dihapus buku						838,498						751,366
	b. Aset produktif yang dihapus buku yang dipulihkan atau berhasil ditagih						187,858						175,978
	c. Aset produktif yang dihapustagih						-						-
	d. Penerusan dana investasi terikat						-						-

LAPORAN KOMITMEN DAN KONTINJENSI

Per 30 Juni 2016 dan 31 Desember 2015
(Dalam Jutaan Rupiah)

No.	POS-POS	30 Jun 2016	31 Des 2015
I.	**TAGIHAN KOMITMEN**		
	1. Fasilitas pembiayaan yang belum ditarik		
	a. Rupiah	-	-
	b. Valuta Asing	-	-
	2. Posisi pembelian spot dan forward yang masih berjalan	-	-
	3. Lainnya	-	-
II.	**KEWAJIBAN KOMITMEN**		
	1. Fasilitas Pembiayaan kepada nasabah yang belum ditarik		
	a. Committed		
	i. Rupiah	-	-
	ii. Valuta Asing	-	-
	b. Uncommitted		
	i. Rupiah	-	-
	ii. Valuta Asing	-	-
	2. Fasilitas pembiayaan kepada bank lain yang belum ditarik		
	a. Committed		
	i. Rupiah	-	-
	ii. Valuta Asing	-	-
	b. Uncommitted		
	i. Rupiah	-	-
	ii. Valuta Asing	-	-
	3. Irrevocable L/C yang masih berjalan		
	a. L/C luar negeri	-	-
	b. L/C dalam negeri	2,970	-
	4. Posisi penjualan spot dan forward yang masih berjalan	-	-
	5. Lainnya	1,005,255	1,035,823
III.	**TAGIHAN KONTINJENSI**		
	1. Garansi yang diterima		
	i. Rupiah	3,389	3,767
	ii. Valuta Asing	-	-
	2. Pendapatan dalam penyelesaian		
	a. Murabahah	54,749	44,882
	b. Istishna	-	-
	c. Sewa	756	541
	d. Bagi hasil	1,116	1,263
	e. Lainnya	8	-
	3. Lainnya	8,556	5,952
IV.	**KEWAJIBAN KONTINJENSI**		
	1. Garansi yang diberikan		
	i. Rupiah	26,174	39,631
	ii. Valuta Asing	42,323	45,128
	2. Lainnya	-	-

LAPORAN SUMBER DAN PENGGUNAAN DANA KEBAJIKAN

Per 30 Juni 2016 dan 31 Desember 2015
(Dalam jutaan rupiah)

No.	URAIAN	30 Jun 2016	31 Des 2015
1.	Sumber dana kebajikan pada awal periode	-	3
2.	Penerimaan dana kebajikan		
	a. Infaq	85	143
	b. Sedekah	-	-
	c. Pengembalian dana kebajikan produktif	-	-
	d. Denda	-	188
	e. Penerimaan non halal	6	274
	f. Lainnya	-	-
	Total Penerimaan	91	605
3.	Penggunaan dana kebajikan		
	a. Dana kebajikan produktif	-	-
	b. Sumbangan	-	-
	c. Penggunaan lain untuk kepentingan umum	90	608
	Total Penggunaan	90	608
4.	Kenaikan (penurunan) sumber dana kebajikan	1	(3)
5.	Sumber dana kebajikan pada akhir periode	1	-

Catatan:

1) Informasi keuangan untuk tanggal 30 Juni 2016 dan 30 Juni 2015 diambil dari laporan keuangan yang tidak diaudit. Informasi keuangan per 31 Desember 2015 diambil dari Laporan Keuangan yang telah diaudit oleh Kantor Akuntan Publik Tanudiredja, Wibisana, Rintis & Rekan - a member firm of PwC Global Network dengan partner penanggung jawab: Drs. M. Jusuf Wibisana, M.Ec., CPA yang laporannya tertanggal 29 Januari 2016 menyatakan pendapat Wajar Tanpa Pengecualian.

2) Laporan Keuangan Publikasi di atas disajikan untuk memenuhi Peraturan OJK No. 6/POJK.03/2015 tentang Transparansi dan Publikasi Laporan Bank.

3) Nilai tukar mata uang asing untuk 1 USD per tanggal 30 Juni 2016, 30 Juni 2015 dan 31 Desember 2015 adalah masing-masing sebesar Rp. 13.213, Rp. 13.333 dan Rp. 13.785

LAPORAN RASIO KEUANGAN

Per 30 Juni 2016 dan 2015

No.	RASIO	30 Jun 2016	30 Jun 2015
	RASIO KINERJA		
1.	Kewajiban Penyediaan Modal Minimum (KPMM)	15.56%	15.11%
2.	Aset produktif bermasalah dan aset non produktif bermasalah terhadap total aset produktif dan aset non produktif	2.45%	2.12%
3.	Aset produktif bermasalah terhadap total aset produktf	2.35%	2.13%
4.	Cadangan Kerugian Penurunan Nilai (CKPN) aset keuangan terhadap aset produktif	2.04%	1.78%
5.	NPF Gross	2.80%	2.42%
6.	NPF Net	1.50%	1.38%
7.	Return On Assets (ROA)	1.59%	1.30%
8.	Return On Equity (ROE)	12.88%	10.10%
9.	Net Imbalan (NI)	8.19%	8.15%
10.	Net Operating Margin (NOM)	1.18%	0.61%
11.	Biaya Operasional terhadap Pendapatan Operasional (BOPO)	85.88%	90.39%
12.	Pembiayaan bagi hasil terhadap total pembiayaan	21.23%	17.63%
13.	Financing to Deposit Ratio (FDR)	86.92%	96.65%
	KEPATUHAN *(Compliance)*		
1.	a. Persentase Pelanggaran BMPD		
	a.1. Pihak Terkait	0.00%	0.00%
	a.2. Pihak Tidak Terkait	0.00%	0.00%
	b. Persentase Pelampauan BMPD		
	b.1. Pihak Terkait	0.00%	0.00%
	b.2. Pihak Tidak Terkait	0.00%	0.00%
2.	GWM Rupiah		
	a. GWM rupiah	5.09%	5.12%
	b. GWM valuta asing	2.34%	3.29%
3.	Posisi Devisa Neto (PDN) secara keseluruhan	1.43%	8.04%

PENGURUS BANK

DEWAN KOMISARIS :

Komisaris Utama	: Fero Poerbonegoro *)
Komisaris Independen	: Rizqullah *)
Komisaris Independen	: Muhammad Syakir Sula *)
Komisaris	: Max Niode *)

DIREKSI :

Direktur Utama	: Imam Teguh Saptono
Direktur	: Junaidi Hisom
Direktur	: Kukuh Rahardjo *)
Direktur	: Tribuana Tunggadewi *)

DEWAN PENGAWAS SYARIAH

Ketua	: K.H. Ma'ruf Amin
Anggota	: Dr. Hasanuddin M.Ag

*) Diangkat berdasarkan hasil RUPS tanggal 25 Februari 2016, berlaku efektif setelah dinyatakan lulus fit and proper test dari Otoritas Jasa Keuangan (OJK).

PEMEGANG SAHAM

Pemegang Saham Pengendali (PSP) :

1. *Ultimate shareholder* : PT Bank BNI Syariah
   melalui : a. PT Bank Negara Indonesia (Persero) Tbk. : **99.9%**
   b. PT BNI Life : **0.1%**

2. *Ultimate shareholder* : PT Bank Negara Indonesia (Persero) TBK
   melalui : a. Negara Republik Indonesia : **60.00%**
   b. Masyarakat : **40.00%**

Pemegang Saham Bukan PSP melalui pasar modal (> 5%) : Tidak Ada
Pemegang Saham Bukan PSP tidak melalui pasar modal (> 5%) : Tidak Ada

Jakarta, 29 Juli 2016
S.E. & O
PT Bank BNI Syariah
Direksi

Imam T. Saptono	**Junaidi Hisom**
Direktur Utama	Direktur

BNI Syariah
Memberikan yang Terbaik Sesuai Kaidah
HASANAH Titik!
iB Perbankan Syariah
@BNISyariah
PT Bank BNI Syariah
1500046 BNI Call
Hasanah Debit
Keuangan Syariah

LAPORAN KEUANGAN PERUSAHAAN INDUK

LAPORAN POSISI KEUANGAN

Per 30 Juni 2016 dan 31 Desember 2015
(Dalam Jutaan Rupiah)

No.	POS-POS	BANK BNI		KONSOLIDASIAN	
		30 Jun 2016 (tidak diaudit)	31 Des 2015 (diaudit)	30 Jun 2016 (tidak diaudit)	31 Des 2015 (diaudit)
	ASET				
1	Kas	15,302,342	12,743,510	15,486,377	12,890,427
2	Penempatan pada Bank Indonesia	30,308,056	53,594,535	33,108,258	56,178,271
3	Penempatan pada bank lain	14,428,332	14,785,223	15,725,705	17,170,413
4	Tagihan spot dan derivatif	478,045	440,701	478,045	440,701
5	Surat berharga				
	a. Diukur pada nilai wajar melalui laporan laba/rugi	541,876	462,378	5,347,188	4,160,970
	b. Tersedia untuk dijual	53,382,327	39,768,143	54,970,705	39,691,862
	c. Dimiliki hingga jatuh tempo	11,308,557	5,910,964	16,771,335	10,301,584
	d. Pinjaman yang diberikan dan piutang	1,527,030	1,536,713	1,527,030	1,536,713
6	Surat berharga yang dijual dengan janji dibeli kembali (repo)	3,308,583	3,666,938	3,308,583	3,666,938
7	Tagihan atas surat berharga yang dibeli dengan janji dijual kembali (reverse repo)	-	376,215	-	376,215
8	Tagihan akseptasi	11,906,346	10,899,801	11,924,140	10,899,801
9	Kredit				
	a. Diukur pada nilai wajar melalui laporan laba/rugi	-	-	-	-
	b. Tersedia untuk dijual	-	-	-	-
	c. Dimiliki hingga jatuh tempo	-	-	-	-
	d. Pinjaman yang diberikan dan piutang	338,122,911	308,307,475	338,240,032	308,337,559
10	Pembiayaan syariah	-	-	18,522,894	17,410,036
11	Penyertaan	2,356,994	2,153,994	59,483	60,500
12	Cadangan kerugian penurunan nilai aset keuangan -/-				
	a. Surat berharga	(493)	(34,144)	(3,674)	(36,309)
	b. Kredit	(14,262,026)	(11,677,580)	(14,265,170)	(11,681,064)
	c. Lainnya	(183,957)	(127,217)	(188,848)	(131,180)
13	Aset tidak berwujud	-	-	-	-
	Akumulasi amortisasi aset tidak berwujud -/-	-	-	-	-
14	Aset tetap dan inventaris	26,315,117	25,645,918	27,107,990	26,348,670
	Akumulasi penyusutan aset tetap dan inventaris -/-	(5,713,114)	(5,308,552)	(6,012,478)	(5,592,076)
15	Aset non produktif				
	a. Properti terbengkalai	29,112	29,674	29,112	29,674
	b. Aset yang diambil alih	511,883	511,883	512,033	524,590
	c. Rekening tunda	11,821	11,973	30,504	7,046
	d. Aset antarkantor				
	i. Melakukan kegiatan operasional di Indonesia	-	-	-	-
	ii. Melakukan kegiatan operasional di luar Indonesia	6,116	9,016	6,116	9,016
16	Cadangan kerugian penurunan nilai dari aset non keuangan -/-	(186,519)	(187,197)	(186,519)	(187,197)
17	Sewa pembiayaan	-	-	-	-
18	Aset pajak tangguhan	1,123,298	1,381,402	1,200,112	1,465,453
19	Aset lainnya	14,009,023	13,814,603	15,440,621	14,716,675
	TOTAL ASET	**504,631,660**	**478,716,369**	**539,139,574**	**508,595,288**
	LIABILITAS DAN EKUITAS				
	LIABILITAS				
1	Giro	93,477,955	89,750,903	94,516,916	90,763,359
2	Tabungan	132,817,836	127,654,473	134,945,978	129,364,312
3	Simpanan berjangka	143,627,401	133,876,282	143,538,171	133,809,209
4	Dana investasi revenue sharing	-	-	18,488,876	16,483,905
5	Pinjaman dari Bank Indonesia	838,274	464,997	838,274	464,997
6	Pinjaman dari bank lain	6,223,193	4,329,379	6,483,583	4,697,542
7	Liabilitas spot dan derivatif	260,974	1,161,557	260,974	1,161,557
8	Utang atas surat berharga yang dijual dengan janji dibeli kembali (repo)	5,478,989	3,163,142	5,478,989	3,163,142
9	Utang akseptasi	3,982,818	6,188,258	4,000,612	6,188,258
10	Surat berharga yang diterbitkan	6,593,226	6,870,667	7,089,226	7,366,667
11	Pinjaman yang diterima				
	a. Pinjaman yang dapat diperhitungkan sebagai modal	-	-	-	-
	b. Pinjaman yang diterima lainnya	25,173,249	22,008,584	25,328,249	22,058,584
12	Setoran jaminan	1,022,750	1,187,080	1,022,750	1,212,653
13	Liabilitas antar kantor				
	a. Melakukan kegiatan operasional di Indonesia	-	-	-	-
	b. Melakukan kegiatan operasional di luar Indonesia	-	-	-	-
14	Liabilitas pajak tangguhan				
15	Liabilitas lainnya	7,665,840	8,610,817	14,021,254	13,422,881
16	Dana investasi profit sharing	-	-	-	-
	TOTAL LIABILITAS	**427,162,505**	**405,266,139**	**456,013,852**	**430,157,066**
	EKUITAS				
17	Modal disetor	9,054,807	8,304,828	9,054,807	8,304,828
	a. Modal dasar	15,000,000	15,000,000	15,000,000	15,000,000
	b. Modal yang belum disetor -/-	(5,945,193)	(5,945,193)	(5,945,193)	(5,945,193)
	c. Saham yang dibeli kembali (treasury stock) -/-	-	(749,979)	-	(749,979)
18	Tambahan modal disetor				
	a. Agio	14,568,468	14,568,468	14,568,468	14,568,468
	b. Disagio -/-	-	-	-	-
	c. Modal sumbangan	-	-	-	-
	d. Dana setoran modal	-	-	-	-
	e. Lainnya	-	-	-	-
19	Pendapatan (kerugian) komprehensif lainnya				
	a. Penyesuaian akibat penjabaran laporan keuangan dalam mata uang asing	79,307	75,502	79,094	75,502
	b. Keuntungan (kerugian) dari perubahan nilai aset keuangan dalam kelompok tersedia untuk dijual	(645,382)	(1,880,545)	(968,915)	(2,518,968)
	c. Bagian efektif lindung nilai arus kas	-	-	-	-
	d. Selisih penilaian kembali aset tetap	12,189,957	12,189,957	12,285,044	12,189,957
	e. Bagian pendapatan komprehensif lain dari entitas asosiasi	-	-	-	-
	f. Keuntungan (kerugian) aktuarial program manfaat pasti	-	-	-	-
	g. Pajak penghasilan terkait dengan laba komprehensif lain	-	-	-	-
	h. Lainnya	-	-	-	-
20	Selisih kuasi reorganisasi	-	-	-	-
21	Selisih restrukturisasi entitas sepengendali	-	-	-	-
22	Ekuitas lainnya	-	-	-	-
23	Cadangan				
	a. Cadangan umum	2,778,412	2,778,412	2,778,412	2,778,412
	b. Cadangan tujuan	5,700,326	5,705,376	5,700,326	5,705,376
24	Laba/rugi				
	a. Tahun-tahun lalu	29,588,078	23,079,936	30,937,019	23,987,581
	b. Tahun berjalan	4,155,182	8,628,296	4,371,353	9,066,581
	TOTAL EKUITAS YANG DAPAT DIATRIBUSIKAN KEPADA PEMILIK	77,469,155	73,450,230	78,805,608	74,157,737
25	Transaksi dengan non pengendali			2,256,996	2,256,999
26	Kepentingan non pengendali			2,063,118	2,023,486
	TOTAL EKUITAS	**77,469,155**	**73,450,230**	**83,125,722**	**78,438,222**
	TOTAL LIABILITAS DAN EKUITAS	**504,631,660**	**478,716,369**	**539,139,574**	**508,595,288**

LAPORAN LABA RUGI DAN PENGHASILAN KOMPREHENSIF LAIN

Per 1 Januari s/d 30 Juni 2016 dan 2015
(Dalam Jutaan Rupiah)

No.	POS-POS	BANK BNI		KONSOLIDASIAN	
		1 Jan 2016 s/d 30 Jun 2016 (tidak diaudit)	1 Jan 2015 s/d 30 Jun 2015 (tidak diaudit)	1 Jan 2016 s/d 30 Jun 2016 (tidak diaudit)	1 Jan 2015 s/d 30 Jun 2015 (tidak diaudit)
	PENDAPATAN DAN BEBAN OPERASIONAL				
A.	**Pendapatan dan Beban Bunga serta Pendapatan Premi dan Beban Klaim**				
1	**Pendapatan bunga**				
	a. Rupiah	17,416,216	15,232,172	18,786,743	16,434,419
	b. Valuta asing	1,719,633	1,423,059	1,733,357	1,439,005
2	**Beban bunga**				
	a. Rupiah	5,381,375	4,662,112	5,840,443	5,058,974
	b. Valuta asing	766,230	357,527	768,617	360,494
	Pendapatan (Beban) Bunga Bersih	**12,988,244**	**11,635,592**	**13,911,040**	**12,453,956**
3	**Pendapatan Premi**	**-**	**-**	**1,855,084**	**1,291,325**
4	**Beban Klaim**	**-**	**-**	**1,704,118**	**939,878**
	Pendapatan Premi (Beban Klaim) Bersih	**-**	**-**	**150,966**	**351,447**
	Pendapatan (Beban) Bunga Bersih serta Pendapatan Premi (Beban Klaim) Bersih	**12,988,244**	**11,635,592**	**14,062,006**	**12,805,403**
B.	**Pendapatan dan Beban Operasional selain Bunga**				
1	**Pendapatan Operasional Selain Bunga**				
	a. Peningkatan nilai wajar aset keuangan				
	i. Surat Berharga	1,985	1,531	243,794	-
	ii. Kredit	-	-	-	-
	iii. Spot dan derivatif	939,260	-	939,260	-
	iv. Aset keuangan lainnya	-	-	-	-
	b. Penurunan nilai wajar liabilitas keuangan	-	-	-	-
	c. Keuntungan penjualan aset keuangan				
	i. Surat Berharga	276,409	136,896	556,474	348,312
	ii. Kredit	-	-	-	-
	iii. Aset keuangan lainnya	-	-	-	-
	d. Keuntungan transaksi spot dan derivatif (realised)	-	98,153	-	99,857
	e. Keuntungan dari penyertaan dengan equity method	-	-	-	-
	f. Dividen	-		-	
	g. Komisi/propisi/ fee dan administrasi	3,052,579	2,550,804	3,022,217	2,520,394
	h. Pemulihan atas cadangan kerugian penurunan nilai	126,558	77,569	126,558	77,569
	i. Pendapatan lainnya	699,377	894,480	863,382	1,034,639
2	**Pendapatan Operasional Selain Bunga**				
	a. Penurunan nilai wajar aset keuangan				
	i. Surat Berharga	-	-	-	100,161
	ii. Kredit	-	-	-	-
	iii. Spot dan derivatif	-	61,884	-	61,884
	iv. Aset keuangan lainnya	-	-	-	-
	b. Peningkatan nilai wajar liabilitas keuangan	-	-	-	-
	c. Kerugian penjualan aset keuangan				
	i. Surat Berharga	-	-	-	-
	ii. Kredit	-	-	-	-
	iii. Aset keuangan lainnya	-	-	-	-
	d. Kerugian transaksi spot dan derivatif (realised)	546,425	-	542,201	-
	e. Kerugian penurunan nilai aset keuangan (impairment)				
	i. Surat Berharga	63,193	90,137	63,193	90,137
	ii. Kredit	4,625,615	5,700,755	4,625,615	5,700,755
	iii. Pembiayaan syariah	-	-	95,478	116,713
	iv. Aset keuangan lainnya	74,466	30,605	74,644	30,605
	f. Kerugian terkait risiko operasional	8,562	3,612	8,562	3,612
	g. Kerugian dari penyertaan dengan equity method	-	-	-	-
	h. Komisi/propisi/ fee dan administrasi	14,121	12,975	457,383	323,589
	i. Kerugian penurunan nilai aset lainnya (non keuangan)	-	138,474	-	138,474
	j. Beban tenaga kerja	3,518,996	3,099,355	4,103,952	3,586,920
	k. Beban promosi	254,703	252,357	320,852	318,831
	l. Beban lainnya	3,661,789	3,435,363	3,887,916	3,620,027
	Pendapatan (Beban) Operasional Selain Bunga Bersih	**(7,671,702)**	**(9,066,084)**	**(8,428,111)**	**(10,010,937)**
	LABA (RUGI) OPERASIONAL	**5,316,542**	**2,569,508**	**5,633,895**	**2,794,466**
	PENDAPATAN DAN BEBAN NON OPERASIONAL				
1	Keuntungan (kerugian) penjualan aset tetap dan inventaris	1,189	1,370	1,491	1,127
2	Keuntungan (kerugian) penjabaran transaksi valuta asing	(130,315)	293,256	(131,837)	294,838
3	Pendapatan (beban) non operasional lainnya	5,737	(3,611)	(3,021)	10,013
	LABA (RUGI) NON OPERASIONAL	**(123,389)**	**291,015**	**(133,367)**	**305,978**
	LABA (RUGI) TAHUN BERJALAN SEBELUM PAJAK	**5,193,153**	**2,860,523**	**5,500,528**	**3,100,444**
	Pajak penghasilan				
	a. Taksiran pajak tahun berjalan	(1,079,109)	(1,062,763)	(1,125,626)	(1,130,208)
	b. Pendapatan (beban) pajak tangguhan	41,138	487,581	36,083	489,046
	LABA (RUGI) TAHUN BERJALAN SETELAH PAJAK BERSIH	**4,155,182**	**2,285,341**	**4,410,985**	**2,459,282**
	PENDAPATAN KOMPREHENSIF LAIN				
1	**Pos-pos yang tidak akan direklasifikasi ke laba rugi**				
	a. Keuntungan revaluasi aset tetap	-	-	95,087	-
	b. Bagian pendapatan komprehensif lain dari entitas asosiasi	-	-	-	-
	c. Keuntungan (kerugian) aktuarial program manfaat pasti	176,076	145,319	179,693	145,319
	d. Lainnya	-	-	-	-
	e. Pajak penghasilan terkait pos-pos yang tidak akan direklasifikasi ke laba rugi	(29,346)	-	(29,949)	-
2	**Pos-pos yang akan direklasifikasi ke laba rugi**				
	a. Penyesuaian akibat penjabaran laporan keuangan dalam mata uang asing	3,805	19,132	3,592	19,132
	b. Keuntungan (kerugian) dari perubahan nilai aset keuangan dalam kelompok tersedia untuk dijual	1,534,406	(53,471)	1,860,063	(138,808)
	c. Bagian efektif dari lindung nilai arus kas	-	-	-	-
	d. Lainnya	-	-	-	-
	e. Pajak penghasilan terkait pos-pos yang akan direklasifikasi ke laba rugi	(299,243)	23,255	(310,011)	60,369
	Pendapatan Komprehensif lain tahun berjalan - net pajak penghasilan terkait	**1,385,698**	**134,234**	**1,798,475**	**86,012**
	TOTAL LABA KOMPREHENSIF TAHUN BERJALAN	**5,540,880**	**2,419,575**	**6,209,460**	**2,545,294**
	Laba yang dapat diatribusikan kepada :				
	PEMILIK	4,155,182	2,285,341	4,371,353	2,429,901
	KEPENTINGAN NON PENGENDALI			39,632	29,381
	TOTAL LABA TAHUN BERJALAN	**4,155,182**	**2,285,341**	**4,410,985**	**2,459,282**
	Total Penghasilan komprehensif lain yang dapat diatribusikan kepada :				
	PEMILIK	1,385,698	134,234	1,798,475	86,012
	KEPENTINGAN NON PENGENDALI			-	-
	TOTAL PENGHASILAN KOMPREHENSIF LAIN PERIODE BERJALAN	**1,385,698**	**134,234**	**1,798,475**	**86,012**
	Total Laba komprehensif yang dapat diatribusikan kepada :				
	PEMILIK	5,540,880	2,419,575	6,169,828	2,515,913
	KEPENTINGAN NON PENGENDALI			39,632	29,381
	TOTAL LABA KOMPREHENSIF PERIODE BERJALAN	**5,540,880**	**2,419,575**	**6,209,460**	**2,545,294**
	DIVIDEN				
	LABA BERSIH PER SAHAM			**234**	**130**

LAPORAN KOMITMEN DAN KONTINJENSI

Per 30 Juni 2016 dan 31 Desember 2015
(Dalam Jutaan Rupiah)

No.	POS-POS	BANK BNI		KONSOLIDASIAN	
		3o Jun 2016 (tidak diaudit)	31 Des 2015 (diaudit)	30 Jun 2016 (tidak diaudit)	31 Des 2015 (diaudit)
	TAGIHAN KOMITMEN				
1	Fasilitas pinjaman yang belum ditarik				
	a. Rupiah	-	-	-	-
	b. Valuta asing	-	-	-	-
2	Posisi pembelian spot dan derivatif yang masih berjalan	42,800,557	26,818,865	42,800,557	26,818,865
3	Lainnya	475,012	332,085	475,012	332,085
	KEWAJIBAN KOMITMEN				
1	Fasilitas kredit kepada nasabah yang belum ditarik				
	a. BUMN				
	i. Committed				
	- Rupiah	-	-	-	-
	- Valuta asing	-	-	-	-
	ii. Uncommitted				
	- Rupiah	1,402,087	553,987	1,402,087	553,987
	- Valuta asing	662	137,850	662	137,850
	b. Lainnya				
	i. Committed	563,818	604,239	1,569,073	1,640,062
	ii. Uncommitted	38,000,893	35,932,338	38,000,893	35,932,338
2	Fasilitas kredit kepada bank lain yang belum ditarik				
	a. Committed				
	- Rupiah	-	-	-	-
	- Valuta asing	-	-	-	-
	b. Uncommitted				
	- Rupiah	100	997	100	997
	- Valuta asing	-	-	-	-
3	Irrevocable L/C yang masih berjalan				
	a. L/C luar negeri	8,186,362	7,615,332	8,186,363	7,615,332
	b. L/C dalam negeri	2,137,560	1,532,314	2,140,530	1,532,314
4	Posisi penjualan spot dan derivatif yang masih berjalan	42,458,573	27,528,054	42,458,573	27,528,054
5	Lainnya	-	-	-	-
	TAGIHAN KONTINJENSI				
1	Garansi yang diterima				
	a. Rupiah	3,326,123	2,795,590	3,329,512	2,799,357
	b. Valuta asing	11,687,844	13,606,509	11,687,844	13,606,509
2	Pendapatan bunga dalam penyelesaian				
	a. Bunga kredit yang diberikan	4,071,332	3,801,994	4,071,332	3,801,994
	b. Bunga lainnya	-	-	60,120	49,665
3	Lainnya	124,441	122,119	132,997	128,071
	KEWAJIBAN KONTINJENSI				
1	Garansi yang diberikan				
	a. Rupiah	21,592,882	21,302,743	21,661,379	21,387,502
	b. Valuta asing	21,719,355	24,336,986	21,719,355	24,336,986
2	Lainnya	-	-	-	-

LAPORAN PERUBAHAN EKUITAS

Per 1 Januari s/d 30 Juni 2016
(Dalam Jutaan Rupiah)

No.	POS-POS	Modal Ditempatkan dan Disetor Penuh	Tambahan Modal Disetor	Transaksi dengan kepentingan non pengendali	Laba (Rugi) yang Belum Direalisasi atas Surat-surat Berharga dan Obligasi Pemerintah dalam Kelompok Tersedia untuk Dijual Setelah Pajak Tangguhan	Selisih Penjabaran Keuangan	Selisih Penilaian Kembali Aset Tetap	Saldo Laba			Modal Saham Diperoleh Kembali	Jumlah Ekuitas Pemilik Entitas Induk	Kepentingan Non Pengendali	Jumlah Ekuitas
								Dicadangkan		Tidak Dicadangkan				
								Cadangan Umum dan Wajib	Cadangan Khusus					
1	Laba bersih per 31 Desember 2015	9,054,807	14,568,468	2,256,999	(2,518,968)	75,502	12,189,957	2,778,412	5,705,376	33,054,162	(749,979)	76,414,736	2,023,486	78,438,222
2	Total laba komprehensif untuk tahun berjalan	-	-	-	1,550,053	3,592	95,087	-	-	4,521,096	-	6,169,828	39,632	6,209,460
3	Modal saham diperoleh kembali	-	-	-	-	-	-	-	-	-	749,979	749,979	-	749,979
4	Pembentukan / (pembalikan) cadangan cabang luar negeri	-	-	-	-	-	-	-	(5,050)	-	-	(5,050)	-	(5,050)
5	Deviden tunai	-	-	-	-	-	-	-	-	(2,266,885)	-	(2,266,885)	-	(2,266,885)
6	Transaksi dengan kepentingan non pengendali	-	-	(3)	-	-	-	-	-	-	-	(3)	-	(4)
7	**Saldo per 30 Juni 2016**	**9,054,807**	**14,568,468**	**2,256,996**	**(968,915)**	**79,094**	**12,285,044**	**2,778,412**	**5,700,326**	**35,308,372**	**-**	**81,062,604**	**2,063,118**	**83,125,722**

KATA PENGANTAR

Alhamdulillah puji syukur penulis ucapkan kepada Allah SWT karena rahmat dan hidayahnya proses penyelesaian skripsi ini sebagai salah satu syarat untuk menyelesaikan program sarjana, akhirnya dapat terselesaikan dengan baik dan lancar.

Sholawat serta salam semoga dapat tercurahkan dan terlimpahkan kepada junjungan kita Nabi Besar Muhammad SAW yang telah membawa kita semua dari zaman kegelapan menuju zaman terang berderang dengan ilmu pengetahuan serta ampunan dari Allah SWT.

Kesuksesan ini dapat penulis peroleh karena dukungan dari banyak pihak. Oleh karena itu, penulis sampaikan terima kasih yang sedalam-dalamnya kepada:

1. Bapak Prof. Dr. H. Babun Suharto, SE., MM, selaku Rektor IAIN Jember.
2. Bapak Moch. Chotib, S.Ag., MM, selaku Dekan Fakultas Ekonomi dan Bisnis Islam.
3. Bapak Dr. Abdul Rokhim, S.Ag., M.E.I, selaku Wakil Dekan 1 Bidang Akademik dan selaku Dosen Pembimbing skripsi yang telah memberikan motivasi, bimbingan dan arahannya dalam penyelesaian skripsi ini.
4. Bapak M.F. Hidayatullah, S.H.I., M.S.I, selaku Ketua Jurusan Ekonomi Islam sekaligus selaku katua sidang.
5. Ibu Nurul Setianingrum, S.E., MM, selaku Ketua Program Studi Perbankan Syariah.
6. Bapak Daru Anando, S.E., M.Si, selaku Sekretaris Jurusan Ekonomi Islam.
7. Bapak Dr. Khamdan Rifa'I, SE., M.Si, selaku Penguji Utama.

digilib.iain-jember.ac.id • digilib.iain-jember.ac.id • digilib.iain-jember.ac.id • digilib.iain-jember.ac.id • digilib.iain-jember.ac.id • digilib.iain-jember.ac.id

8. Ibu Nikmatul Masruroh, M.E.I, selaku Sekretaris Sidang.
9. Bapak Agung Parmono, SE., M.Si, selaku DPA yang selalu memberikan arahan dan semangat untuk menyelesaikan kuliah dengan baik.
10. Guru dan Dosen Yang telah memberikan ilmunya kepada kami tanpa lelah.
11. Seluruh civitas akademika Fakultas Ekonomi dan Bisnis Islam IAIN Jember.

Semoga segala bantuannya dan ilmu yang telah diberikan mendapatkan pahala dari Allah SWT. Akhirnya, penulis berharap mudah-mudahan skripsi ini bermanfaat khususnya bagi penulis dan bagi pembaca pada umumnya. Demi kesempurnaan skripsi ini, mohon saran dan kritik yang membangun diberikan kepada penulis agar karya-karya ke depan lebih baik lagi.

Jember, 06 Oktober 2017

Penulis

digilib.iain-jember.ac.id • digilib.iain-jember.ac.id • digilib.iain-jember.ac.id • digilib.iain-jember.ac.id • digilib.iain-jember.ac.id • digilib.iain-jember.ac.id

LAPORAN KEUANGAN
PT BANK BNI SYARIAH
www.bnisyariah.co.id

BNI Syariah

NERACA
PER 31 MARET 2011
(DALAM JUTAAN RUPIAH)

No.	POS-POS	31 MAR 2011
	AKTIVA	
1.	Kas	39.099
2.	Penempatan pada Bank Indonesia	
	a. Giro Wadiah	353.456
	b. Sertifikat Bank Indonesia Syariah (SBIS)	-
	c. Lainnya	260.000
3.	Penempatan pada bank lain	
	a. Rupiah	188.036
	PPA -/-	(1.880)
	b. Valuta asing	91.304
	PPA -/-	(913)
4.	Surat Berharga Yang Dimiliki	
	a. Rupiah	
	i. Dimiliki hingga jatuh tempo	445.019
	ii. Lainnya	1.066.844
	PPA -/-	(19.300)
	b. Valuta asing	
	i. Dimiliki hingga jatuh tempo	-
	ii. Lainnya	-
	PPA -/-	-
5.	Piutang Murabahah	
	a. Rupiah	
	a.1. Terkait dengan bank	
	1. Piutang Murabahah	241
	2. Pendapatan Margin Murabahah Yang Ditangguhkan -/-	(66)
	a.2. Tidak terkait dengan bank	
	1. Piutang Murabahah	4.615.152
	2. Pendapatan Margin Murabahah Yang Ditangguhkan -/-	(1.903.091)
	PPA -/-	(69.209)
	b. Valuta asing	
	b.1. Terkait dengan bank	
	1. Piutang Murabahah	-
	2. Pendapatan Margin Murabahah Yang Ditangguhkan -/-	-
	b.2. Tidak terkait dengan bank	
	1. Piutang Murabahah	2.149
	2. Pendapatan Margin Murabahah Yang Ditangguhkan -/-	(272)
	PPA -/-	(19)
6.	Piutang Salam	-
	PPA -/-	-
7.	Piutang Istishna	-
	Pendapatan Margin Istishna yang ditangguhkan -/-	-
	PPA -/-	-
8.	Piutang Qardh	317.178
	PPA -/-	(4.815)
9.	Pembiayaan	
	a. Rupiah	
	a.1.Terkait dengan bank	-
	a.2. Tidak terkait dengan bank	695.813
	PPA -/-	(57.493)
	b. Valuta asing	
	b.1. Terkait dengan bank	-
	b.2. Tidak terkait dengan bank	38.736
	PPA -/-	(387)
10.	Persediaan	-
11.	Ijarah	
	a. Aktiva Ijarah	142.506
	b. Akumulasi Penyusutan/Amortisasi Aktiva Ijarah -/-	(50.167)
	PPA -/-	-
12.	Tagihan lainnya	-
	PPA -/-	-
13.	Penyertaan	-
	PPA -/-	-
14.	Aktiva Istishna dalam penyelesaian	-
15.	Termin Istishna -/-	-
16.	Pendapatan yang akan diterima	26.748
17.	Biaya Dibayar Dimuka	60.392
18.	Uang Muka Pajak	11.740
19.	Aktiva Pajak Tangguhan	29.741
20.	Aktiva Tetap dan Inventaris	58.550
	Akumulasi Penyusutan Aktiva tetap dan Inventaris -/-	(34.397)
21.	Agunan yang diambil alih	-
	PPANP -/-	-
22.	Aktiva lain-lain	26.973
	TOTAL AKTIVA	**6.327.668**
	PASIVA	
1.	Dana Simpanan Wadiah	
	a. Giro Wadiah	555.863
	b. Tabungan Wadiah	126.886
2.	Kewajiban segera lainnya	21.665
3.	Kewajiban kepada Bank Indonesia	
	a. FPJPS	-
	b. Lainnya	-
4.	Kewajiban Kepada Bank Lain	14.421
5.	Surat berharga yang diterbitkan	-
6.	Pembiayaan/Pinjaman Yang Diterima	
	a. Rupiah	
	i. Terkait dengan bank	-
	ii.Tidak terkait dengan bank	-
	b. Valuta asing	
	i. Terkait dengan bank	-
	ii.Tidak terkait dengan bank	-
7.	Estimasi kerugian komitmen dan kontinjensi	410
8.	Beban yang masih harus dibayar	32.045
9.	Taksiran pajak penghasilan	47.522
10.	Kewajiban Pajak Tangguhan	-
11.	Kewajiban lainnya	72.021
12.	Pinjaman Subordinasi	
	a. Rupiah	
	i. Terkait dengan bank	-
	ii.Tidak terkait dengan bank	-
	b. Valuta asing	
	i. Terkait dengan bank	-
	ii.Tidak terkait dengan bank	-
13.	Rupa-Rupa Pasiva	-
14.	Modal Pinjaman	-
15.	Hak Minoritas	-
16.	Dana Investasi Tidak Terikat (Mudharabah Muthlaqah)	
	a. Tabungan Mudharabah	1.889.398
	b. Deposito Mudharabah	
	b.1. Rupiah	2.452.315
	b.2. Valas	16.691
17.	Ekuitas	
	a. Modal Disetor	1.001.000
	b. Agio/(disagio)	-
	c. Modal sumbangan	-
	d. Dana setoran modal	-
	e. Penyesuaian akibat penjabaran laporan keuangan	-
	f. Selisih penilaian kembali aktiva tetap	-
	g. Laba (rugi) yang belum direalisasi atas surat berharga yang tersedia untuk dijual	20.375
	h. Saldo laba/(rugi)	77.056
	JUMLAH PASIVA	**6.327.668**

LAPORAN DISTRIBUSI BAGI HASIL
PER 31 MARET 2011
(DALAM JUTAAN RUPIAH)

No.	POS-POS	Saldo Rata-rata	Pendapatan bagi hasil	Porsi Pemilik Dana		
				Nisbah	bagi hasil	*Rate of return*
1.	Giro Wadiah					
	a. Bank	26.157	148	-	-	1,70%
	b. Non Bank					
	- Rupiah	515.400	4.675	-	-	0,89%
	- Valas	52.565	184	-	-	0,12%
2.	Tabungan Mudharabah					
	a. Bank	-	-	-	-	-
	b. Non Bank	1.963.137	17.567	30%	5.270	3,22%
3.	Deposito Mudharabah					
	a. Bank					
	- 1 Bulan	-	-	-	-	
	- 3 Bulan	-	-	-	-	
	- 6 Bulan	-	-	-	-	
	- 12 Bulan	-	-	-	-	
	b. Non Bank					
	1. Rupiah					
	- 1 Bulan	1.165.165	10.821	64%	6.925	7,13%
	- 3 Bulan	216.078	2.027	66%	1.338	7,43%
	- 6 Bulan	127.702	1.201	68%	816	7,67%
	- 12 Bulan	927.778	8.835	70%	6.185	8,00%
	2. Valas					
	- 1 Bulan	6.164	24	15%	4	0,70%
	- 3 Bulan	2.127	8	15%	1	0,70%
	- 6 Bulan	4.260	17	15%	3	0,71%
	- 12 Bulan	4.262	16	15%	2	0,69%
	TOTAL	**5.010.795**	**45.523**		**20.544**	

LAPORAN LABA/RUGI DAN SALDO LABA
PERIODE DARI 1 JANUARI S/D 31 MARET 2011
(DALAM JUTAAN RUPIAH)

No.	POS-POS	31 MAR 2011
	PENDAPATAN DAN BEBAN OPERASIONAL	
I.	**Pendapatan Operasional**	**225.773**
	A. Pendapatan dari Penyaluran Dana	**177.349**
	1. Dari Pihak Ketiga Bukan Bank	
	a. Pendapatan Margin Murabahah	95.168
	b. Pendapatan Bersih Salam Paralel	-
	c. Pendapatan Bersih Istishna Paralel	
	i. Pendapatan Istishna'	-
	ii. Harga Pokok Istishna' -/-	-
	d. Pendapatan Sewa Ijarah	1.799
	e. Pendapatan bagi hasil Mudharabah	2.645
	f. Pendapatan bagi hasil Musyarakah	17.707
	g. Pendapatan dari penyertaan	-
	h. Lainnya	23.021
	2. Dari Bank Indonesia	
	a. Bonus SBIS	-
	b. Lainnya	35.564
	3. Dari bank-bank lain di Indonesia	
	a. Bonus dari Bank Syariah lain	-
	b. Pendapatan bagi hasil Mudharabah	
	i. Tabungan Mudharabah	-
	ii. Deposito Mudharabah	426
	iii. Sertifikat Investasi Mudharabah Antarbank	1.019
	iv. Lainnya	-
	c. Lainnya	-
	B. Pendapatan Operasional Lainnya	**48.424**
	1. Jasa Investasi Terikat (Mudharabah Muqayyadah)	-
	2. Jasa layanan	9.264
	3. Pendapatan dari transaksi valuta asing	108
	4. Koreksi PPAP	38.034
	5. Koreksi Penyisihan Penghapusan Transaksi Rekening Administratif	134
	6. Lainnya	884
II.	**Bagi hasil untuk Investor Dana Investasi Tidak Terikat -/-**	**58.603**
	1. Pihak ketiga bukan bank	
	a. Tabungan Mudharabah	13.678
	b. Deposito Mudharabah	44.925
	c. Lainnya	-
	2. Bank Indonesia	
	a. FPJP Syariah	-
	b. Lainnya	-
	3. Bank-bank lain di Indonesia dan diluar Indonesia	
	a. Tabungan Mudharabah	-
	b. Deposito Mudharabah	-
	c. Sertifikat Investasi Mudharabah Antarbank	-
	d. Lainnya	-
III.	**Pendapatan Operasional setelah distribusi bagi hasil Untuk Investor Dana Investasi Tidak Terikat (I - II)**	**167.170**
IV.	**Beban (pendapatan) penyisihan penghapusan aktiva**	**49.093**
V.	**Beban (pendapatan) estimasi kerugian komitmen dan kontinjensi**	**63**
VI.	**Beban Operasional lainnya**	**64.478**
	A. Beban Bonus titipan wadiah	1.899
	B. Beban administrasi dan umum	20.022
	C. Beban personalia	29.046
	D. Beban penurunan nilai surat berharga	-
	E. Beban transaksi valuta asing	1.703
	F. Beban promosi	1.977
	G. Beban lainnya	9.831
VII.	**Laba (Rugi) Operasional (III - (IV+V+VI))**	**53.536**
	PENDAPATAN DAN BEBAN NON OPERASIONAL	
VIII.	**Pendapatan Non Operasional**	**756**
IX.	**Beban Non Operasional**	**308**
X.	**Laba (Rugi) Non Operasional (VIII - IX)**	**448**
XI.	**Laba (Rugi) Tahun Berjalan (VII + X)**	**53.984**
XII.	**Taksiran Pajak Penghasilan**	**(13.440)**
	- Taksiran pajak penghasilan	(24.154)
	- Beban pajak tangguhan	10.715
XIII.	**Jumlah Laba (Rugi)**	**40.544**
XIV.	**Hak minoritas -/-**	**-**
XV.	**Saldo Laba (rugi) awal tahun**	**36.512**
XVI.	**Dividen**	**-**
XVII.	**Lainnya**	**-**
XVIII.	**Saldo Laba (rugi) akhir Periode**	**77.056**
XIX.	**Laba bersih per saham**	-

KOMITMEN DAN KONTINJENSI
PER 31 MARET 2011
(DALAM JUTAAN RUPIAH)

No.	POS-POS	31 MAR 2010
	K O M I T M E N	
	Tagihan Komitmen	
1.	Fasilitas Pembiayaan Yang diterima dan belum digunakan	-
2.	Posisi Pembelian Spot Yang Masih Berjalan	
	a. Terkait dengan Bank	-
	b. Tidak Terkait dengan Bank	-
3.	Posisi Pembelian Forward Yang Masih Berjalan	
	a. Terkait dengan Bank	-
	b. Tidak Terkait dengan Bank	-
4.	Lainnya	-
	Jumlah Tagihan Komitmen	**-**
	Kewajiban Komitmen	
1.	Fasilitas Piutang Qardh yang belum ditarik	246.106
2.	Fasilitas Pembiayaan kepada nasabah yang belum ditarik	
	a. Pembiayaan Mudharabah	-
	b. Pembiayaan Musyarakah	-
3.	Fasilitas Pembiayaan kepada Bank Syariah Lain yang belum ditarik	-
4.	Irrevocable L/C yang masih berjalan	12.501
5.	Posisi Penjualan Spot Yang Masih Berjalan	
	a. Terkait dengan Bank	
	b. Tidak Terkait dengan Bank	-
6.	Posisi Penjualan Forward Yang Masih Berjalan	
	a. Terkait dengan Bank	
	b. Tidak Terkait dengan Bank	-
7.	Lainnya	-
	Jumlah Kewajiban Komitmen	**258.607**
	JUMLAH KOMITMEN BERSIH	**(258.607)**
	K O N T I N J E N S I	
	Tagihan Kontinjensi	
1.	Garansi (Kafalah) Yang Diterima	-
2.	Pendapatan yang akan diterima (non-lancar)	
	a. Terkait dengan Bank	-
	b. Tidak Terkait dengan Bank	6.580
3.	Lainnya	55
	Jumlah Tagihan Kontinjensi	**6.635**
	Kewajiban Kontinjensi	
1.	Garansi (Kafalah) Yang Diberikan	21.433
2.	Lainnya	-
	Jumlah Kewajiban Kontinjensi	**21.433**
	JUMLAH KONTINJENSI BERSIH	**(14.798)**

KUALITAS AKTIVA PRODUKTIF DAN INFORMASI LAINNYA
PER 31 MARET 2011
(DALAM JUTAAN RUPIAH)

No.	POS-POS	31 Maret 2011					
		L	DPK	KL	D	M	JUMLAH
A	**Pihak Terkait**						
1	Penempatan pada Bank Lain	143.840	-	-	-	-	143.840
2	Penempatan pada Bank Indonesia	-	-	-	-	-	-
3	Surat-surat Berharga Syariah	-	-	-	-	-	-
4	Piutang						
	a. KUK	-	-	-	-	-	-
	b. Non-KUK	3.580	-	-	-	-	3.580
	c. Properti						
	i. direstrukturisasi	-	-	-	-	-	-
	ii. tidak direstrukturisasi	-	-	-	-	-	-
	d. Non-properti						
	i. direstrukturisasi	-	-	-	-	-	-
	ii. tidak direstrukturisasi	3.580	-	-	-	-	3.580
5	Pembiayaan :						
	a. KUK	-	-	-	-	-	-
	b. Non-KUK	-	-	-	-	-	-
	c. Properti						
	i. direstrukturisasi	-	-	-	-	-	-
	ii. tidak direstrukturisasi	-	-	-	-	-	-
	d. Non-properti						
	i. direstrukturisasi	-	-	-	-	-	-
	ii. tidak direstrukturisasi	-	-	-	-	-	-
6	Penyertaan pada pihak ketiga						
	a. Pada perusahaan keuangan non bank	-	-	-	-	-	-
	b. Dalam rangka restrukturisasi pembiayaan (Lainnya)	-	-	-	-	-	-
7	Ijarah	-	-	-	-	-	-
8	Tagihan Lain kepada pihak ketiga	-	-	-	-	-	-
9	Komitmen dan Kontinjensi kepada pihak ketiga	-	-	-	-	-	-
B	**Pihak Tidak Terkait**						
1	Penempatan pada Bank Lain	135.500	-	-	-	-	135.500
2	Penempatan pada Bank Indonesia	260.000	-	-	-	-	260.000
3	Surat-surat Berharga Syariah	1.496.863	-	-	-	15.000	1.511.863
4	Piutang						
	a. KUK	114.224	16.218	4.388	2.545	797	138.172
	b. Non-KUK	2.554.076	261.488	49.051	19.601	5.323	2.889.539
	c. Properti						
	i. direstrukturisasi	-	-	-	-	-	-
	ii. tidak direstrukturisasi	7.830	166	-	-	-	7.996
	d. Non-properti						
	i. direstrukturisasi	61.924	23.202	14.574	1.462	10	101.172
	ii. tidak direstrukturisasi	2.598.546	254.338	38.865	20.684	6.110	2.918.543
5	Pembiayaan :						
	a. KUK	65.834	4.176	1.063	955	845	72.873
	b. Non-KUK	564.303	10.579	2.950	75.887	7.957	661.676
	c. Properti						
	i. direstrukturisasi	-	-	-	-	-	-
	ii. tidak direstrukturisasi	30.966	-	600	-	-	31.566
	d. Non-properti						
	i. direstrukturisasi	5.036	1.294	388	75.887	-	82.605
	ii. tidak direstrukturisasi	594.135	13.461	3.025	955	8.802	620.378
6	Penyertaan pada pihak ketiga						
	a. Pada perusahaan keuangan non bank	-	-	-	-	-	-
	b. Dalam rangka restrukturisasi pembiayaan (Lainnya)	-	-	-	-	-	-
7	Ijarah	89.782	2.454	86	17	-	92.339
8	Tagihan Lain kepada pihak ketiga	-	-	-	-	-	-
9	Komitmen dan Kontinjensi kepada pihak ketiga	33.304	147	483	-	-	33.934
	JUMLAH	**5.461.306**	**295.062**	**58.021**	**99.005**	**29.922**	**5.943.316**
10	PPAP yang wajib dibentuk	40.447	9.239	4.532	33.268	23.988	111.474
11	PPAP yang telah dibentuk	40.305	9.270	22.800	52.868	29.184	154.427
12	Total Asset bank yang dijaminkan						
	a. Pada Bank Indonesia						
	b. Pada Pihak lain						
13	Persentase KUK terhadap total piutang dan pembiayaan						5,60%
14	Persentase Jumlah Debitur KUK terhadap Total Debitur						4,89%
15	Persentase UMKM terhadap total piutang dan pembiayaan						18,79%
16	Persentase Jumlah Debitur UMKM terhadap Total Debitur						10,93%

PERHITUNGAN KEWAJIBAN PENYEDIAAN MODAL MINIMUM
PER 31 MARET 2011
(DALAM JUTAAN RUPIAH)

No.	POS-POS	31 MAR 2011
I.	**KOMPONEN MODAL**	
	A. MODAL INTI	**1.052.427**
	1. Modal Disetor	1.001.000
	2. Cadangan Tambahan Modal (*Disclosed Reserves*)	
	a. Agio Saham	-
	b. Disagio (-/-)	-
	c. Modal Sumbangan	-
	d. Cadangan Umum dan Tujuan	-
	e. Laba tahun-tahun lalu setelah diperhitungkan pajak	36.512
	f. Rugi tahun-tahun lalu (-/-)	-
	g. Laba tahun berjalan setelah diperhitungkan pajak (50%)	14.915
	h. Rugi tahun berjalan (-/-)	-
	i. Selisih penjabaran laporan keuangan Kantor Cabang Luar Negeri	
	1) Selisih Lebih	-
	2) Selisih Kurang (-/-)	-
	j. Dana Setoran Modal	-
	k. Penurunan nilai Penyertaan pada portofolio tersedia untuk dijual (-/-)	-
	3. Goodwill (-/-)	-
	B. MODAL PELENGKAP (Maks. 100% dari Modal Inti)	**40.305**
	1. Selisih Penilaian Kembali Aktiva Tetap	-
	2. Cadangan Umum Penyisihan Penghapusan Aktiva Produktif/ PPAP (maks. 1,25% dari ATMR)	40.305
	3. Modal Pinjaman	-
	4. Investasi Subordinasi (maks.50% dari Modal Inti)	-
	5. Peningkatan nilai penyertaan pada portofolio tersedia untuk dijual (45%)	-
	C. MODAL PELENGKAP TAMBAHAN	**-**
	1. Modal Inti yang dialokasikan untuk Risiko Pasar.	-
	2. Modal Pelengkap yang tidak digunakan untuk Risiko Penyaluran Dana.	-
	3. Investasi Subordinasi untuk Risiko Pasar.	-
	4. Jumlah Modal Pelengkap Tambahan (1 s.d 3)	-
	5. Jumlah Modal Pelengkap Tambahan yang memenuhi kriteria untuk risiko pasar	-
II.	**TOTAL MODAL INTI DAN MODAL PELENGKAP (A+B)**	**1.092.732**
III.	**TOTAL MODAL INTI,MODAL PELENGKAP, DAN MODAL PELENGKAP TAMBAHAN**	**1.092.732**
IV.	**PENYERTAAN (-/-)**	**-**
V.	**TOTAL MODAL UNTUK RISIKO KREDIT (II – IV)**	**1.092.732**
VI.	**TOTAL MODAL UNTUK RISIKO KREDIT DAN RISIKO PASAR (III - IV)**	**1.092.732**
VII.	**AKTIVA TERTIMBANG MENURUT RISIKO (ATMR) KREDIT**	**4.149.629**
VIII.	**AKTIVA TERTIMBANG MENURUT RISIKO PASAR**	**67.189**
IX.	**AKTIVA TERTIMBANG MENURUT RISIKO KREDIT DAN RISIKO PASAR**	**4.216.818**
X.	**RASIO KEWAJIBAN PENYEDIAAN MODAL MINIMUM YANG TERSEDIA UNTUK RISIKO KREDIT (V : VII)**	**26,33%**
XI.	**RASIO KEWAJIBAN PENYEDIAAN MODAL MINIMUM YANG TERSEDIA UNTUK RISIKO KREDIT DAN RISIKO PASAR (VI : IX)**	**25,91%**
XII.	**RASIO KEWAJIBAN PENYEDIAAN MODAL KEWAJIBAN PENYEDIAAN MODAL MINIMUM YANG DIWAJIBKAN**	**8,00%**

TABEL PERHITUNGAN RASIO KEUANGAN
PER 31 MARET 2011

No.	RASIO	31 MAR 2011
I.	**Permodalan**	
1.	a. CAR (KPMM) dengan memperhitungkan risiko kredit/penyaluran dana	26,33%
	CAR (KPMM) dengan memperhitungkan risiko kredit/penyaluran dana	
	b. dan risiko pasar	25,91%
2.	Aktiva tetap terhadap modal	5,36%
II.	**Aktiva Produktif**	
1.	Aktiva produktif bermasalah (NPA)	3,15%
2.	a. NPF *gross*	4,44%
	b. NPF *net*	2,12%
3.	PPA produktif terhadap aktiva produktif	2,60%
4.	Pemenuhan PPA produktif	138,53%
III.	**Rentabilitas**	
1.	ROA	3,42%
2.	ROE	16,20%
3.	NIM/NCOM (*Net Core Operational Margin*)	7,87%
4.	OER (*Operational Efficiency Ratio*) (BOPO)	67,98%
IV.	**Likuiditas**	
1.	Quick Ratio = Aktiva lancar / Kewajiban lancar	155,31%
2.	Antar Bank Passiva (SIMA) terhadap DPK	2,28%
3.	Deposan Inti terhadap DPK	19,33%
4.	FDR	76,53%
V.	**Kepatuhan (*Compliance*)**	
1.	a. Persentase Pelanggaran BMPK	
	a.1. Pihak Terkait	0,00%
	a.2. Pihak Tidak Terkait	0,00%
	b. Persentase Pelampauan BMPK	
	b.1. Pihak Terkait	0,00%
	b.2. Pihak Tidak Terkait	0,00%
2.	GWM Rupiah	7,05%
3.	PDN	6,18%

PENGURUS BANK

DEWAN KOMISARIS :		DIREKSI :	
Komisaris Utama	Achjar Iljas	Direktur Utama	Rizqullah
Komisaris	Sofyan Syafri Harahap	Direktur	Bambang Widjanarko
Komisaris	Acep Riana Jayaprawira	Direktur	Imam Teguh Saptono

DEWAN PENGAWAS SYARIAH

Ketua	K.H. Ma'ruf Amin
Anggota	Dr. Hasanuddin M.Ag

PEMILIK BANK

PT Bank Negara Indonesia (Persero) Tbk	99,9%
PT BNI Life	0,1%

Catatan:

1) Informasi keuangan untuk tanggal 31 Maret 2011 diambil dari laporan keuangan yang tidak diaudit.
2) Informasi keuangan di atas, disajikan sesuai dengan hal-hal sebagai berikut :
   a) Peraturan Bank Indonesia No.3/22/PBI/2001 tanggal 13 Desember 2001 tentang "Transparansi Kondisi Keuangan Bank", sebagaimana telah diubah dengan Peraturan Bank Indonesia No.7/50/PBI/2005 tanggal 29 November 2005;
   b) Surat Edaran Bank Indonesia Nomor 7/56/DPbS Tanggal 9 Desember 2005 tentang Laporan Tahunan, Laporan Keuangan Publikasi Triwulanan dan Bulanan serta Laporan Tertentu dari Bank yang disampaikan kepada Bank Indonesia.
3) Nilai tukar mata uang asing untuk 1 USD per tanggal 31 Maret 2011 sebesar Rp.8.707,50.
4) Berdasarkan Surat Keputusan Gubernur Bank Indonesia No. 12/41/KEP.GBI/2010 tanggal 21 Mei 2010, telah memberikan izin kepada PT Bank BNI Syariah, untuk melakukan kegiatan usaha bank umum syariah.
5) PT Bank BNI Syariah mulai beroperasi sejak tanggal 19 Juni 2010, yang merupakan hasil pemisahan (spin off) Unit Usaha Syariah PT Bank Negara Indonesia (Persero) Tbk.

Jakarta, 6 Mei 2011
S.E. & O
PT Bank BNI Syariah

Direksi

Rizqullah
Direktur Utama

Imam Teguh Saptono
Direktur

PENGHARGAAN

The Best in Achieving Total Customer Satisfaction
ICSA 2010
Penghargaan dari Frontier Consulting Group dan Majalah SWA

Kartu Kredit yang Mengispirasi Berwirausaha
ReBi (Rekor Bisnis)
Penghargaan dari TERA Foundation dan Harian Seputar Indonesia

Best Sharia Banking for Zakat Service Excellence
IMZ AWARD
Penghargaan dari Indonesia Magnificence of Zakat

Brand Equity Champion of Islamic Banking (iB)
Indonesia BRAND CHAMPION 2011
Penghargaan dari Mark Plus, Inc.

AYO ke BANK

iB

IAIN JEMBER
digilib.iain-jember.ac.id • digilib.iain-jember.ac.id • digilib.iain-jember.ac.id • digilib.iain-jember.ac.id • digilib.iain-jember.ac.id • digilib.iain-jember.ac.id

LAPORAN KEUANGAN

PT Bank BNI Syariah

NERACA
Per 31 Maret 2012 dan 2011
(Dalam Jutaan Rupiah)

No.	POS-POS	31 Maret 2012	31 Maret 2011
	AKTIVA		
1.	Kas	63.144	39.099
2.	Penempatan pada Bank Indonesia		
	a. Giro Wadiah	538.367	353.456
	b. Sertifikat Bank Indonesia Syariah (SBIS)	-	-
	c. Lainnya	1.615.000	260.000
3.	Penempatan pada bank lain		
	a. Rupiah	155.072	188.036
	PPA -/-	(1.551)	(1.880)
	b. Valuta asing	137.887	91.304
	PPA -/-	(1.379)	(913)
4.	Surat Berharga Yang Dimiliki		
	a. Rupiah		
	i. Dimiliki hingga jatuh tempo	220.008	445.019
	ii. Lainnya	875.041	1.066.844
	PPA -/-	(24.367)	(19.300)
	b. Valuta asing		
	i. Dimiliki hingga jatuh tempo	-	-
	ii. Lainnya	-	-
	PPA -/-	-	-
5.	Piutang Murabahah		
	a. Rupiah		
	a.1. Terkait dengan bank		
	1. Piutang Murabahah	27.077	241
	2. Pendapatan Margin Murabahah Yang Ditangguhkan -/-	(9.886)	(66)
	a.2. Tidak terkait dengan bank		
	1. Piutang Murabahah	5.683.680	4.615.152
	2. Pendapatan Margin Murabahah Yang Ditangguhkan -/-	(2.313.268)	(1.903.091)
	PPA -/-	(51.872)	(69.209)
	b. Valuta asing		
	b.1. Terkait dengan bank		
	1. Piutang Murabahah	-	-
	2. Pendapatan Margin Murabahah Yang Ditangguhkan -/-	-	-
	b.2. Tidak terkait dengan bank		
	1. Piutang Murabahah	33.074	2.149
	2. Pendapatan Margin Murabahah Yang Ditangguhkan -/-	(5.145)	(272)
	PPA -/-	(141)	(19)
6.	Piutang Salam	-	-
	PPA -/-	-	-
7.	Piutang Istishna	-	-
	Pendapatan Margin Istishna yang ditangguhkan -/-	-	-
	PPA -/-	-	-
8.	Piutang Qardh	542.635	317.178
	PPA -/-	(11.941)	(4.815)
9.	Pembiayaan		
	a. Rupiah		
	a.1.Terkait dengan bank	-	-
	a.2. Tidak terkait dengan bank	1.026.041	695.813
	PPA -/-	(75.534)	(57.493)
	b. Valuta asing		
	b.1. Terkait dengan bank	-	-
	b.2. Tidak terkait dengan bank	38.732	38.736
	PPA -/-	(387)	(387)
10.	Persediaan	-	-
11.	Ijarah		
	a. Aktiva Ijarah	577.323	142.506
	b. Akumulasi Penyusutan/Amortisasi Aktiva Ijarah -/-	(147.738)	(50.167)
	PPA -/-	-	-
12.	Tagihan lainnya	-	-
	PPA -/-	-	-
13.	Penyertaan	-	-
	PPA -/-	-	-
14.	Aktiva Istishna dalam penyelesaian	-	-
15.	Termin Istishna -/-	-	-
16.	Pendapatan yang akan diterima	78.876	26.748
17.	Biaya Dibayar Dimuka	150.283	60.392
18.	Uang Muka Pajak	29.409	11.740
19.	Aktiva Pajak Tangguhan	12.796	29.741
20.	Aktiva Tetap dan Inventaris	92.091	58.550
	Akumulasi Penyusutan Aktiva tetap dan Inventaris -/-	(43.135)	(34.397)
21.	Agunan yang diambil alih	6.829	-
	PPANP -/-	-	-
22.	Aktiva lain-lain	6.534	26.973
	TOTAL AKTIVA	**9.223.555**	**6.327.668**

	PASIVA		
1.	Dana Simpanan Wadiah		
	a. Giro Wadiah	1.000.976	555.863
	b. Tabungan Wadiah	238.469	126.886
2.	Kewajiban segera lainnya	20.197	21.665
3.	Kewajiban kepada Bank Indonesia		
	a. FPJPS	-	-
	b. Lainnya	-	-
4.	Kewajiban Kepada Bank Lain	1.025.007	14.421
5.	Surat berharga yang diterbitkan	-	-
6.	Pembiayaan/Pinjaman Yang Diterima		
	a. Rupiah		
	i. Terkait dengan bank		
	ii.Tidak terkait dengan bank	-	-
	b. Valuta asing		
	i. Terkait dengan bank		
	ii.Tidak terkait dengan bank	-	-
7.	Estimasi kerugian komitmen dan kontinjensi	274	410
8.	Beban yang masih harus dibayar	54.896	32.045
9.	Taksiran pajak penghasilan	12.575	47.522
10.	Kewajiban Pajak Tangguhan	-	-
11.	Kewajiban lainnya	108.500	72.021
12.	Pinjaman Subordinasi		
	a. Rupiah		
	i. Terkait dengan bank	-	-
	ii.Tidak terkait dengan bank	-	-
	b. Valuta asing		
	i. Terkait dengan bank	-	-
	ii.Tidak terkait dengan bank	-	-
13.	Rupa-Rupa Pasiva	-	-
14.	Modal Pinjaman	-	-
15.	Hak Minoritas	-	-
16.	Dana Investasi Tidak Terikat (Mudharabah Muthlaqah)		
	a. Tabungan Mudharabah	2.466.907	1.889.398
	b. Deposito Mudharabah		
	b.1. Rupiah	3.196.663	2.452.315
	b.2. Valas	18.107	16.691
17.	Ekuitas		
	a. Modal Disetor	1.001.000	1.001.000
	b. Agio/(disagio)	-	-
	c. Modal sumbangan	-	-
	d. Dana setoran modal	-	-
	e. Penyesuaian akibat penjabaran laporan keuangan	-	-
	f. Selisih penilaian kembali aktiva tetap	-	-
	g. Laba (rugi) yang belum direalisasi atas surat berharga yang tersedia untuk dijual	(2.991)	20.375
	h. Saldo laba/(rugi)	82.975	77.056
	JUMLAH PASIVA	**9.223.555**	**6.327.668**

LAPORAN LABA/RUGI DAN SALDO LABA
Periode 01 Januari s/d 31 Maret 2012 dan 2011
(Dalam Jutaan Rupiah)

No.	POS-POS	31 Maret 2012	31 Maret 2011
	PENDAPATAN DAN BEBAN OPERASIONAL		
I.	**Pendapatan Operasional**	**257.455**	**225.773**
	A. Pendapatan dari Penyaluran Dana	**203.895**	**177.349**
	1. Dari Pihak Ketiga Bukan Bank		
	a. Pendapatan Margin Murabahah	111.050	95.168
	b. Pendapatan Bersih Salam Paralel	-	-
	c. Pendapatan Bersih Istishna Paralel		
	i. Pendapatan Istishna'	-	-
	ii. Harga Pokok Istishna' -/-	-	-
	d. Pendapatan Sewa Ijarah	8.833	1.799
	e. Pendapatan bagi hasil Mudharabah	2.803	2.645
	f. Pendapatan bagi hasil Musyarakah	24.219	17.707
	g. Pendapatan dari penyertaan	-	-
	h. Lainnya	32.222	23.021
	2. Dari Bank Indonesia		
	a. Bonus SBIS	-	-
	b. Lainnya	22.056	35.564
	3. Dari bank-bank lain di Indonesia		
	a. Bonus dari Bank Syariah lain	-	-
	b. Pendapatan bagi hasil Mudharabah		
	i. Tabungan Mudharabah	-	-
	ii. Deposito Mudharabah	334	426
	iii. Sertifikat Investasi Mudharabah Antarbank	636	1.019
	iv. Lainnya	1.742	-
	c. Lainnya	-	-
	B. Pendapatan Operasional Lainnya	**53.560**	**48.424**
	1. Jasa Investasi Terikat (Mudharabah Muqayyadah)	-	-
	2. Jasa layanan	7.661	9.264
	3. Pendapatan dari transaksi valuta asing	274	108
	4. Koreksi PPAP	40.517	38.034
	5. Koreksi Penyisihan Penghapusan Transaksi Rekening Administratif	12	134
	6. Lainnya	5.096	884
II.	**Bagi hasil untuk Investor Dana Investasi Tidak Terikat -/-**	**89.500**	**58.603**
	1. Pihak ketiga bukan bank		
	a. Tabungan Mudharabah	12.848	13.678
	b. Deposito Mudharabah	76.580	44.925
	c. Lainnya	72	-
	2. Bank Indonesia		
	a. FPJP Syariah	-	-
	b. Lainnya	-	-
	3. Bank-bank lain di Indonesia dan diluar Indonesia		
	a. Tabungan Mudharabah	-	-
	b. Deposito Mudharabah	-	-
	c. Sertifikat Investasi Mudharabah Antarbank	-	-
	d. Lainnya	-	-
III.	**Pendapatan Operasional setelah distribusi bagi hasil**		
	Untuk Investor Dana Investasi Tidak Terikat (I - II)	**167.955**	**167.170**
IV.	**Beban (pendapatan) penyisihan penghapusan aktiva**	**37.027**	**49.093**
V.	**Beban (pendapatan) estimasi kerugian komitmen dan kontinjensi**	-	**63**
VI.	**Beban Operasional lainnya**	**116.142**	**64.478**
	A. Beban Bonus titipan wadiah	4.188	1.899
	B. Beban administrasi dan umum	18.229	20.022
	C. Beban personalia	60.586	29.046
	D. Beban penurunan nilai surat berharga	-	-
	E. Beban transaksi valuta asing	203	1.703
	F. Beban promosi	7.071	1.977
	G. Beban lainnya	25.865	9.831
VII.	**Laba (Rugi) Operasional (III - (IV+V+VI))**	**14.786**	**53.536**
	PENDAPATAN DAN BEBAN NON OPERASIONAL		
VIII.	**Pendapatan Non Operasional**	**14**	**756**
IX.	**Beban Non Operasional**	**634**	**308**
X.	**Laba (Rugi) Non Operasional (VIII - IX)**	**(620)**	**448**
XI.	**Laba (Rugi) Tahun Berjalan (VII + X)**	**14.166**	**53.984**
XII.	**Taksiran Pajak Penghasilan**	**3.598**	**(13.440)**
	- Taksiran pajak penghasilan	8.210	(24.154)
	- Beban pajak tangguhan	(4.632)	10.715
XIII.	**Jumlah Laba (Rugi)**	**10.588**	**40.544**
XIV.	**Hak minoritas -/-**	-	-
XV.	**Saldo Laba (rugi) awal tahun**	**72.386**	**36.512**
XVI.	**Dividen**	-	-
XVII.	**Lainnya**	-	-
XVIII.	**Saldo Laba (rugi) akhir Periode**	**82.975**	**77.056**
XIX.	**Laba bersih per saham**	-	-

KOMITMEN DAN KONTINJENSI
Per 31 Maret 2012 dan 2011
(Dalam Jutaan Rupiah)

No.	POS-POS	31 Maret 2012	31 Maret 2011
	KOMITMEN		
	Tagihan Komitmen		
1.	Fasilitas Pembiayaan Yang diterima dan belum digunakan	-	-
2.	Posisi Pembelian Spot Yang Masih Berjalan		
	a. Terkait dengan Bank		-
	b. Tidak Terkait dengan Bank	-	-
3.	Posisi Pembelian Forward Yang Masih Berjalan		
	a. Terkait dengan Bank		-
	b. Tidak Terkait dengan Bank	-	-
4.	Lainnya	-	-
	Jumlah Tagihan Komitmen	**-**	**-**
	Kewajiban Komitmen	-	
1.	Fasilitas Piutang Qardh yang belum ditarik	541,089	246,106
2.	Fasilitas Pembiayaan kepada nasabah yang belum ditarik		
	a. Pembiayaan Mudharabah	-	-
	b. Pembiayaan Musyarakah	-	-
3.	Fasilitas Pembiayaan kepada Bank Syariah Lain yang belum ditarik	-	-
4.	Irrevocable L/C yang masih berjalan	-	12,501
5.	Posisi Penjualan Spot Yang Masih Berjalan		
	a. Terkait dengan Bank		
	b. Tidak Terkait dengan Bank	-	-
6.	Posisi Penjualan Forward Yang Masih Berjalan		
	a. Terkait dengan Bank		
	b. Tidak Terkait dengan Bank	-	-
7.	Lainnya	-	-
	Jumlah Kewajiban Komitmen	**541,089**	**258,607**
	JUMLAH KOMITMEN BERSIH	**(541,089)**	**(258,607)**
	KONTINJENSI		
	Tagihan Kontinjensi	-	
1.	Garansi (Kafalah) Yang Diterima	-	-
2.	Pendapatan yang akan diterima (non-lancar)		
	a. Terkait dengan Bank		-
	b. Tidak Terkait dengan Bank	7,868	6,580
3.	Lainnya	57	55
	Jumlah Tagihan Kontinjensi	**7,925**	**6,635**
	Kewajiban Kontinjensi	-	
1.	Garansi (Kafalah) Yang Diberikan	19,847	21,433
2.	Lainnya	-	-
	Jumlah Kewajiban Kontinjensi	**19,847**	**21,433**
	JUMLAH KONTINJENSI BERSIH	**(11,922)**	**(14,798)**

LAPORAN DISTRIBUSI BAGI HASIL
Periode 01 Januari s/d 31 Maret 2012
(Dalam Jutaan Rupiah)
(Unaudited)

No.	Distribusi Bagi Hasil	Saldo Rata-rata	Pendapatan yang harus dibagi hasil	Porsi Pemilik Dana		
				Nisbah	Jumlah Bonus dan bagi hasil	Indikasi *Rate of Return*
		A	B	C	D	E
1.	Giro Wadiah					
	a. Bank	34.619	227	-	-	1,03%
	b. Non Bank					
	- Rupiah	738.491	5.325	-	-	0,99%
	- Valas	159.653	381	-	-	0,13%
2.	Tabungan Mudharabah					
	a. Bank	-	-	-	-	-
	b. Non Bank	2.583.619	18.119	30%	5.436	2,52%
3.	Deposito Mudharabah					
	1. Rupiah					
	- 1 Bulan	1.767.035	13.104	64%	8.387	5,70%
	- 3 Bulan	605.401	4.760	66%	3.142	6,23%
	- 6 Bulan	244.825	2.015	68%	1.370	6,72%
	- 12 Bulan	1.387.490	10.615	70%	7.431	6,43%
	2. Valas					
	- 1 Bulan	4.188	10	15%	2	0,43%
	- 3 Bulan	2.350	6	15%	1	0,46%
	- 6 Bulan	7.347	19	15%	3	0,47%
	- 12 Bulan	4.326	11	15%	2	0,46%
	TOTAL	**7.539.344**	**54.592**		**25.771**	

KUALITAS AKTIVA PRODUKTIF DAN INFORMASI LAINNYA
Per 31 Maret 2012 dan 2011
(Dalam Jutaan Rupiah)

No.	POS-POS	31 Maret 2012						31 Maret 2011					
\\\\		L	DPK	KL	D	M	Jumlah	L	DPK	KL	D	M	Jumlah
A	**Pihak Terkait**												
1	Penempatan pada Bank Lain	167.595	-	-	-	-	167.595	143.840	-	-	-	-	143.840
2	Penempatan pada Bank Indonesia	-	-	-	-	-	-	-	-	-	-	-	-
3	Surat-surat Berharga Syariah	-	-	-	-	-	-	-	-	-	-	-	-
4	Piutang												
	a. KUK	-	-	-	-	-	-	-	-	-	-	-	-
	b. Non-KUK	18.693	-	-	-	-	18.693	3.580	-	-	-	-	3.580
	c. Properti												
	i. direstrukturisasi	-	-	-	-	-	-	-	-	-	-	-	-
	ii. tidak direstrukturisasi	-	-	-	-	-	-	-	-	-	-	-	-
	d. Non-properti												
	i. direstrukturisasi	-	-	-	-	-	-	-	-	-	-	-	-
	ii. tidak direstrukturisasi	18.693	-	-	-	-	18.693	3.580	-	-	-	-	3.580
5	Pembiayaan :												
	a. KUK	-	-	-	-	-	-	-	-	-	-	-	-
	b. Non-KUK	-	-	-	-	-	-	-	-	-	-	-	-
	c. Properti												
	i. direstrukturisasi	-	-	-	-	-	-	-	-	-	-	-	-
	ii. tidak direstrukturisasi	-	-	-	-	-	-	-	-	-	-	-	-
	d. Non-properti												
	i. direstrukturisasi	-	-	-	-	-	-	-	-	-	-	-	-
	ii. tidak direstrukturisasi	-	-	-	-	-	-	-	-	-	-	-	-
6	Penyertaan pada pihak ketiga												
	a. Pada perusahaan keuangan non bank	-	-	-	-	-	-	-	-	-	-	-	-
	b. Dalam rangka restrukturisasi pembiayaan (Lainnya)	-	-	-	-	-	-	-	-	-	-	-	-
7	Ijarah	-	-	-	-	-	-	-	-	-	-	-	-
8	Tagihan Lain kepada pihak ketiga	-	-	-	-	-	-	-	-	-	-	-	-
9	Komitmen dan Kontinjensi kepada pihak ketiga	-	-	-	-	-	-	-	-	-	-	-	-
B	**Pihak Tidak Terkait**												
1	Penempatan pada Bank Lain	125.364	-	-	-	-	125.364	135.500	-	-	-	-	135.500
2	Penempatan pada Bank Indonesia	1.615.000	-	-	-	-	1.615.000	260.000	-	-	-	-	260.000
3	Surat-surat Berharga Syariah	1.075.049	-	-	-	20.000	1.095.049	1.496.863	-	-	-	15.000	1.511.863
4	Piutang												
	a. KUK	132.948	17.106	5.051	589	625	156.319	114.224	16.218	4.388	2.545	797	138.172
	b. Non-KUK	3.358.361	341.088	59.754	14.814	9.138	3.783.155	2.554.076	261.488	49.051	19.601	5.323	2.889.539
	c. Properti												
	i. direstrukturisasi	-	199	-	-	-	199	-	-	-	-	-	-
	ii. tidak direstrukturisasi	10.955	725	116	-	515	12.311	7.830	166	-	-	-	7.996
	d. Non-properti												
	i. direstrukturisasi	58.972	42.184	11.626	1.415	-	114.197	61.924	23.202	14.574	1.462	10	101.172
	ii. tidak direstrukturisasi	3.421.382	315.086	53.063	13.988	9.248	3.812.767	2.598.546	254.338	38.865	20.684	6.110	2.918.543
5	Pembiayaan :												
	a. KUK	76.609	2.979	1.965	2.085	185	83.823	65.834	4.176	1.063	955	845	72.873
	b. Non-KUK	776.699	66.782	10.767	126.702	-	980.950	564.303	10.579	2.950	75.887	7.957	661.676
	c. Properti												
	i. direstrukturisasi	-	-	-	-	-	-	-	-	-	-	-	-
	ii. tidak direstrukturisasi	50.817	1.000	-	-	-	51.817	30.966	-	600	-	-	31.566
	d. Non-properti												
	i. direstrukturisasi	6.171	3.147	-	-	-	9.318	5.036	1.294	388	75.887	-	82.605
	ii. tidak direstrukturisasi	806.320	55.614	12.732	128.787	185	1.003.638	594.135	13.461	3.025	955	8.802	620.378
6	Penyertaan pada pihak ketiga												
	a. Pada perusahaan keuangan non bank	-	-	-	-	-	-	-	-	-	-	-	-
	b. Dalam rangka restrukturisasi pembiayaan (Lainnya)	-	-	-	-	-	-	-	-	-	-	-	-
7	Ijarah	398.843	29.721	916	105	-	429.585	89.782	2.454	86	17	-	92.339
8	Tagihan Lain kepada pihak ketiga	-	-	-	-	-	-	-	-	-	-	-	-
9	Komitmen dan Kontinjensi kepada pihak ketiga	19.071	326	450	-	-	19.847	33.304	147	483	-	-	33.934
	JUMLAH	**7.764.232**	**458.002**	**78.903**	**144.295**	**29.948**	**8.475.380**	**5.461.306**	**295.062**	**58.021**	**99.005**	**29.922**	**5.943.316**
10	PPAP yang wajib dibentuk	51.122	14.345	7.454	68.728	25.797	167.445	40.447	9.239	4.532	33.268	23.988	111.474
11	PPAP yang telah dibentuk	51.122	14.345	7.454	68.728	25.797	167.445	40.305	9.270	22.800	52.868	29.184	154.427
12	Total Asset bank yang dijaminkan												
	a. Pada Bank Indonesia												
	b. Pada Pihak lain												
13	Persentase KUK terhadap total piutang dan pembiayaan						4,78%						5,60%
14	Persentase Jumlah Debitur KUK terhadap Total Debitur						4,52%						4,89%
15	Persentase UMKM terhadap total piutang dan pembiayaan						19,71%						18,79%
16	Persentase Jumlah Debitur UMKM terhadap Total Debitur						9,30%						10,93%

PERHITUNGAN KEWAJIBAN PENYEDIAAN MODAL MINIMUM
Per 31 Maret 2012 dan 2011
(Dalam Jutaan Rupiah)

No.	KETERANGAN	31 Maret 2012	31 Maret 2011
I.	**KOMPONEN MODAL**		
	A. MODAL INTI	**1.076.364**	**1.052.427**
	1. **Modal Disetor**	1.001.000	1.001.000
	2. **Cadangan Tambahan Modal (*Disclosed Reserves*)**		
	a. Agio Saham	-	-
	b. Disagio (-/-)	-	-
	c. Modal Sumbangan	-	-
	d. Cadangan Umum dan Tujuan	3.651	-
	e. Laba tahun-tahun lalu setelah diperhitungkan pajak	68.735	36.512
	f. Rugi tahun-tahun lalu (-/-)	-	-
	g. Laba tahun berjalan setelah diperhitungkan pajak (50%)	2.978	14.915
	h. Rugi tahun berjalan (-/-)	-	-
	i. Selisih penjabaran laporan keuangan Kantor Cabang Luar Negeri		
	1) Selisih Lebih	-	-
	2) Selisih Kurang (-/-)	-	-
	j. Dana Setoran Modal	-	-
	k. Penurunan nilai Penyertaan pada portofolio tersedia untuk dijual (-/-)	-	-
	3. **Goodwill (-/-)**	-	-
	B. MODAL PELENGKAP (Maks. 100% dari Modal Inti)	**51.122**	**40.305**
	1. Selisih Penilaian Kembali Aktiva Tetap	-	-
	2. Cadangan Umum Penyisihan Penghapusan Aktiva Produktif/PPAP (maks. 1,25% dari ATMR)	51.122	40.305
	3. Modal Pinjaman	-	-
	4. Investasi Subordinasi (maks.50% dari Modal Inti)	-	-
	5. Peningkatan nilai penyertaan pada portofolio tersedia untuk dijual (45%)	-	-
	C. MODAL PELENGKAP TAMBAHAN	-	-
	1. Modal Inti yang dialokasikan untuk Risiko Pasar.	-	-
	2. Modal Pelengkap yang tidak digunakan untuk Risiko Penyaluran Dana.	-	-
	3. Investasi Subordinasi untuk Risiko Pasar.	-	-
	4. Jumlah Modal Pelengkap Tambahan (1 s.d 3)	-	-
	5. Jumlah Modal Pelengkap Tambahan yang memenuhi kriteria untuk risiko pasar	-	-
II.	**TOTAL MODAL INTI DAN MODAL PELENGKAP (A+B)**	**1.127.486**	**1.092.732**
III.	**TOTAL MODAL INTI,MODAL PELENGKAP, DAN MODAL PELENGKAP TAMBAHAN**	**1.127.486**	**1.092.732**
IV.	**PENYERTAAN (-/-)**	-	-
V.	**TOTAL MODAL UNTUK RISIKO KREDIT (II – IV)**	**1.127.486**	**1.092.732**
VI.	**TOTAL MODAL UNTUK RISIKO KREDIT DAN RISIKO PASAR (III - IV)**	**1.127.486**	**1.092.732**
VII.	**AKTIVA TERTIMBANG MENURUT RISIKO (ATMR) KREDIT**	**5.902.142**	**4.149.629**
VIII.	**AKTIVA TERTIMBANG MENURUT RISIKO PASAR**	**11.008**	**67.189**
IX.	**AKTIVA TERTIMBANG MENURUT RISIKO KREDIT DAN RISIKO PASAR**	**5.913.150**	**4.216.818**
X.	**RASIO KEWAJIBAN PENYEDIAAN MODAL MINIMUM YANG TERSEDIA UNTUK RISIKO KREDIT (V : VII)**	**19.10%**	**26.33%**
XI.	**RASIO KEWAJIBAN PENYEDIAAN MODAL MINIMUM YANG TERSEDIA UNTUK RISIKO KREDIT DAN RISIKO PASAR (VI : IX)**	**19.07%**	**25.91%**
XII.	**RASIO KEWAJIBAN PENYEDIAAN MODAL KEWAJIBAN PENYEDIAAN MODAL MINIMUM YANG DIWAJIBKAN**	**8.00%**	**8.00%**

TABEL PERHITUNGAN RASIO KEUANGAN
Per 31 Maret 2012 dan 2011
(Dalam jutaan rupiah)

No.	RASIO	31 Maret 2012	31 Maret 2011
I.	**Permodalan**		
1.	a. CAR (KPMM) dengan memperhitungkan risiko kredit/penyaluran dana	19,10%	26,33%
	b. CAR (KPMM) dengan memperhitungkan risiko kredit/penyaluran dana dan risiko pasar	19,07%	25,91%
2.	Aktiva tetap terhadap modal	8,17%	5,36%
II.	**Aktiva Produktif**		
1.	Aktiva produktif bermasalah (NPA)	2,99%	3,15%
2.	a. NPF *gross*	4,27%	4,44%
	b. NPF *net*	2,77%	2,12%
3.	PPA produktif terhadap aktiva produktif	1,98%	2,60%
4.	Pemenuhan PPA produktif	100,00%	138,53%
III.	**Rentabilitas**		
1.	ROA	0,63%	3,42%
2.	ROE	4,23%	16,20%
3.	NIM/NCOM (*Net Core Operational Margin*)	7,92%	7,87%
4.	OER (*Operational Efficiency Ratio*) (BOPO)	91,20%	67,98%
IV.	**Likuiditas**		
1.	Quick Ratio = Aktiva lancar / Kewajiban lancar	132,67%	155,31%
2.	Antar Bank Passiva (SIMA) terhadap DPK	1,01%	2,28%
3.	Deposan Inti terhadap DPK	29,75%	19,33%
4.	FDR	78,78%	76,53%
V.	**Kepatuhan (*Compliance*)**		
1.	a. Persentase Pelanggaran BMPK		
	a.1. Pihak Terkait	0,00%	0,00%
	a.2. Pihak Tidak Terkait	0,00%	0,00%
	b. Persentase Pelampauan BMPK		
	b.1. Pihak Terkait	0,00%	0,00%
	b.2. Pihak Tidak Terkait	0,00%	0,00%
2.	GWM Rupiah	6,95%	7,05%
3.	PDN	0,54%	6,18%

PENGURUS BANK

DEWAN KOMISARIS :		DIREKSI :	
Komisaris Utama	: Achjar Iljas	Direktur Utama	: Rizqullah
Komisaris	: Harisman*)	Direktur	: Bambang Widjanarko
Komisaris	: Acep Riana Jayaprawira	Direktur	: Imam Teguh Saptono

*)Telah diangkat pada RUPS tanggal 2 April 2012 namun belum berlaku efektif

DEWAN PENGAWAS SYARIAH

DEWAN PENGAWAS SYARIAH :	
Ketua	K.H. Ma'ruf Amin
Anggota	Dr. Hasanuddin M.Ag

PEMILIK BANK

PT Bank Negara Indonesia (Persero) Tbk	99,9%
PT BNI Life	0,1%

Catatan:
1) Informasi keuangan di atas untuk tanggal 31 Maret 2012 dan 2011 diambil dari Laporan Keuangan yang tidak diaudit.
2) Informasi keuangan di atas, disajikan sesuai dengan hal-hal sebagai berikut :
   a) Peraturan Bank Indonesia No.3/22/PBI/2001 tanggal 13 Desember 2001 tentang "Transparansi Kondisi Keuangan Bank", sebagaimana telah diubah dengan Peraturan Bank Indonesia No.7/50/PBI/2005 tanggal 29 November 2005;
   b) Surat Edaran Bank Indonesia Nomor 7/56/DPbS Tanggal 9 Desember 2005 tentang Laporan Tahunan, Laporan Keuangan Publikasi Triwulanan dan Bulanan serta Laporan Tertentu dari Bank yang disampaikan kepada Bank Indonesia.
3) Nilai tukar mata uang asing untuk 1 USD per tanggal 31 Maret 2012 dan 2011 adalah masing-masing sebesar Rp 9.144,00 dan Rp 8.707,50.
4) PT Bank BNI Syariah mulai beroperasi sejak tanggal 19 Juni 2010, yang merupakan hasil pemisahan (spin off) Unit Usaha Syariah PT Bank Negara Indonesia (Persero) Tbk.

Jakarta, 4 Mei 2012
S.E. & O
PT Bank BNI Syariah

Direksi

Rizqullah
Direktur Utama

Bambang Widjanarko
Direktur

BNI Syariah
Memberikan yang Terbaik Sesuai Kaidah

500046 BNI Call

www.bnisyariah.co.id

@BNISyariah

PT Bank BNI Syariah

AYO ke BANK

iB

digilib.jain-jember.ac.id • digilib.jain-jember.ac.id • digilib.jain-jember.ac.id • digilib.jain-jember.ac.id • digilib.jain-jember.ac.id • digilib.jain-jember.ac.id

LAPORAN KEUANGAN
PT Bank BNI Syariah

www.bnisyariah.co.id

N E R A C A
Per 31 Maret 2013 dan 2012
(Dalam jutaan Rupiah)

NO.	POS-POS	31 Mar 2013	31 Mar 2012
	AKTIVA		
1.	Kas	102.390	63.144
2.	Penempatan pada Bank Indonesia		
	a. Giro Wadiah	538.764	538.367
	b. Sertifikat Bank Indonesia Syariah (SBIS)	-	-
	c. Lainnya	880.000	1.615.000
3.	Penempatan pada bank lain		
	a. Rupiah	507.643	155.072
	PPA -/-	(5.076)	(1.551)
	b. Valuta asing	273.449	137.887
	PPA -/-	(2.734)	(1.379)
4.	Surat Berharga Yang Dimiliki		
	a. Rupiah		
	i. Dimiliki hingga jatuh tempo	531.240	220.008
	ii. Lainnya	876.010	875.041
	PPA -/-	(3.307)	(24.367)
	b. Valuta asing		
	i. Dimiliki hingga jatuh tempo	-	-
	ii. Lainnya	38.219	-
	PPA -/-	-	-
5.	Piutang Murabahah		
	a. Rupiah		
	a.1. Terkait dengan bank		
	1. Piutang Murabahah	31.277	27.077
	2. Pendapatan Margin Murabahah Yang Ditangguhkan -/-	(10.795)	(9.886)
	a.2. Tidak terkait dengan bank		
	1. Piutang Murabahah	8.882.555	5.683.680
	2. Pendapatan Margin Murabahah Yang Ditangguhkan -/-	(3.570.336)	(2.313.268)
	PPA -/-	(94.373)	(51.872)
	b. Valuta asing		
	b.1. Terkait dengan bank		
	1. Piutang Murabahah	-	-
	2. Pendapatan Margin Murabahah Yang Ditangguhkan -/-	-	-
	b.2. Tidak terkait dengan bank		
	1. Piutang Murabahah	67.356	33.074
	2. Pendapatan Margin Murabahah Yang Ditangguhkan -/-	(7.453)	(5.145)
	PPA -/-	(600)	(141)
6.	Piutang Salam	-	-
	PPA -/-	-	-
7.	Piutang Istishna	-	-
	Pendapatan Margin Istishna yang ditangguhkan -/-	-	-
	PPA -/-	-	-
8.	Piutang Qardh	799.532	542.635
	PPA -/-	(38.983)	(11.941)
9.	Pembiayaan		
	a. Rupiah		
	a.1. Terkait dengan bank	-	-
	a.2. Tidak terkait dengan bank	1.393.921	1.026.041
	PPA -/-	(44.868)	(75.534)
	b. Valuta asing		
	b.1. Terkait dengan bank	-	-
	b.2. Tidak terkait dengan bank	30.215	38.732
	PPA -/-	(474)	(387)
10.	Persediaan	-	-
11.	Ijarah		
	a. Aktiva Ijarah	979.064	577.323
	b. Akumulasi Penyusutan/Amortisasi Aktiva Ijarah -/-	(37.063)	(147.738)
	PPA -/-	(12.071)	-
12.	Tagihan lainnya	2.224	-
	PPA -/-	(22)	-
13.	Penyertaan	-	-
	PPA -/-	-	-
14.	Aktiva Istishna dalam penyelesaian	-	-
15.	Termin Istishna -/-	-	-
16.	Pendapatan yang akan diterima	24.884	78.876
17.	Biaya Dibayar Dimuka	192.189	150.283
18.	Uang Muka Pajak	62.713	29.409
19.	Aktiva Pajak Tangguhan	9.249	12.796
20.	Aktiva Tetap dan Inventaris	157.795	92.091
	Akumulasi Penyusutan Aktiva tetap dan Inventaris -/-	(61.342)	(43.135)
21.	Agunan yang diambil alih	1.300	6.829
	PPANP -/-	-	-
22.	Aktiva lain-lain	36.285	6.534
	T O T A L A K T I V A	**12.528.777**	**9.223.555**
	PASIVA		
1.	Dana Simpanan Wadiah		
	a. Giro Wadiah	1.370.481	1.000.976
	b. Tabungan Wadiah	468.170	238.469
2.	Kewajiban segera lainnya	37.465	20.197
3.	Kewajiban kepada Bank Indonesia		
	a. FPJPS	-	-
	b. Lainnya	-	-
4.	Kewajiban Kepada Bank Lain	346.900	1.025.007
5.	Surat berharga yang diterbitkan	-	-
6.	Pembiayaan/Pinjaman Yang Diterima		
	a. Rupiah		
	i. Terkait dengan bank		
	ii. Tidak terkait dengan bank	-	-
	b. Valuta asing		
	i. Terkait dengan bank		
	ii. Tidak terkait dengan bank	-	-
7.	Estimasi kerugian komitmen dan kontinjensi	273	274
8.	Beban yang masih harus dibayar	41.936	54.896
9.	Taksiran pajak penghasilan	53.749	12.575
10.	Kewajiban Pajak Tangguhan	-	-
11.	Kewajiban lainnya	143.004	108.500
12.	Pinjaman Subordinasi		
	a. Rupiah		
	i. Terkait dengan bank	-	-
	ii. Tidak terkait dengan bank	-	-
	b. Valuta asing		
	i. Terkait dengan bank	-	-
	ii. Tidak terkait dengan bank	-	-
13.	Rupa-Rupa Pasiva	-	-
14.	Modal Pinjaman	-	-
15.	Hak Minoritas	-	-
16.	Dana Investasi Tidak Terikat (Mudharabah Muthlaqah)		
	a. Tabungan Mudharabah	3.467.977	2.466.907
	b. Deposito Mudharabah		
	b.1. Rupiah	5.297.226	3.196.663
	b.2. Valas	79.381	18.107
17.	Ekuitas		
	a. Modal Disetor	1.001.000	1.001.000
	b. Agio/(disagio)	-	-
	c. Modal sumbangan	-	-
	d. Dana setoran modal	-	-
	e. Penyesuaian akibat penjabaran laporan keuangan	-	-
	f. Selisih penilaian kembali aktiva tetap	-	-
	g. Laba (rugi) yang belum direalisasi atas surat berharga yang tersedia untuk dijual	-	(2.991)
	h. Saldo laba/(rugi)	221.215	82.975
	JUMLAH PASIVA	**12.528.777**	**9.223.555**

LAPORAN LABA/RUGI DAN SALDO LABA
Periode 1 Januari s.d 31 Maret 2013 dan 2012
(Dalam jutaan Rupiah)

NO.	POS-POS	31 Mar 2013	31 Mar 2012
	PENDAPATAN DAN BEBAN OPERASIONAL		
I.	**Pendapatan Operasional**	**377.954**	**257.455**
	A. Pendapatan dari Penyaluran Dana	296.401	203.895
	1. Dari Pihak Ketiga Bukan Bank		
	a. Pendapatan Margin Murabahah	173.699	111.050
	b. Pendapatan Bersih Salam Paralel	-	-
	c. Pendapatan Bersih Istishna Paralel		
	i. Pendapatan Istishna'	-	-
	ii. Harga Pokok Istishna' -/-	-	-
	d. Pendapatan Sewa Ijarah	18.698	8.833
	e. Pendapatan bagi hasil Mudharabah	8.980	2.803
	f. Pendapatan bagi hasil Musyarakah	29.707	24.219
	g. Pendapatan dari penyertaan	-	-
	h. Lainnya	34.621	32.222
	2. Dari Bank Indonesia		
	a. Bonus SBIS	-	-
	b. Lainnya	27.401	22.056
	3. Dari bank-bank lain di Indonesia		
	a. Bonus dari Bank Syariah lain	-	-
	b. Pendapatan bagi hasil Mudharabah		
	i. Tabungan Mudharabah	-	-
	ii. Deposito Mudharabah	2.032	334
	iii. Sertifikat Investasi Mudharabah Antarbank	781	636
	iv. Lainnya	482	1.742
	c. Lainnya	-	-
	B. Pendapatan Operasional Lainnya	81.553	53.560
	1. Jasa Investasi Terikat (Mudharabah Muqayyadah)	-	-
	2. Jasa layanan	15.865	7.661
	3. Pendapatan dari transaksi valuta asing	995	274
	4. Koreksi PPAP	56.663	40.517
	5. Koreksi Penyisihan Penghapusan Transaksi Rekening Administratif	170	12
	6. Lainnya	7.860	5.096
II.	**Bagi hasil untuk Investor Dana Investasi Tidak Terikat -/-**	**92.536**	**89.500**
	1. Pihak ketiga bukan bank		
	a. Tabungan Mudharabah	20.055	12.848
	b. Deposito Mudharabah	71.835	76.580
	c. Lainnya	646	72
	2. Bank Indonesia		
	a. FPJP Syariah	-	-
	b. Lainnya	-	-
	3. Bank-bank lain di Indonesia dan diluar Indonesia		
	a. Tabungan Mudharabah	-	-
	b. Deposito Mudharabah	-	-
	c. Sertifikat Investasi Mudharabah Antarbank	-	-
	d. Lainnya	-	-
III.	**Pendapatan Operasional setelah distribusi bagi hasil Untuk Investor Dana Investasi Tidak Terikat (I - II)**	285.418	167.955
IV.	**Beban (pendapatan) penyisihan penghapusan aktiva**	52.083	37.027
V.	**Beban (pendapatan) estimasi kerugian komitmen dan kontinjensi**	138	-
VI.	**Beban Operasional lainnya**	184.528	116.141
	A. Beban Bonus titipan wadiah	7.460	4.188
	B. Beban administrasi dan umum	32.377	18.228
	C. Beban personalia	95.371	60.586
	D. Beban penurunan nilai surat berharga	-	-
	E. Beban transaksi valuta asing	-	203
	F. Beban promosi	6.443	7.071
	G. Beban lainnya	42.877	25.865
VII.	**Laba (Rugi) Operasional (III - (IV+V+VI))**	48.669	14.787
	PENDAPATAN DAN BEBAN NON OPERASIONAL		
VIII.	**Pendapatan Non Operasional**	60	14
IX.	**Beban Non Operasional**	1.543	634
X.	**Laba (Rugi) Non Operasional (VIII - IX)**	(1.483)	(620)
XI.	**Laba (Rugi) Tahun Berjalan (VII + X)**	47.186	14.167
XII.	**Taksiran Pajak Penghasilan**	(12.189)	(3.578)
	- Taksiran pajak penghasilan	(12.605)	(8.210)
	- Beban pajak tangguhan	416	4.632
XIII.	**Jumlah Laba (Rugi)**	34.997	10.589
XIV.	**Hak minoritas -/-**	-	-
XV.	**Saldo Laba (rugi) awal tahun**	186.218	72.386
XVI.	**Dividen**	-	-
XVII.	**Lainnya**	-	-
XVIII.	**Saldo Laba (rugi) akhir Periode**	221.215	82.975
XIX.	**Laba bersih per saham**	-	-

KOMITMEN DAN KONTINJENSI
Per 31 Maret 2013 dan 2012
(Dalam jutaan Rupiah)

NO.	POS-POS	31 Mar 2013	31 Mar 2012
	K O M I T M E N		
	Tagihan Komitmen		
1.	Fasilitas Pembiayaan Yang diterima dan belum digunakan	-	-
2.	Posisi Pembelian Spot Yang Masih Berjalan		
	a. Terkait dengan Bank	-	-
	b. Tidak Terkait dengan Bank	-	-
3.	Posisi Pembelian Forward Yang Masih Berjalan		
	a. Terkait dengan Bank	-	-
	b. Tidak Terkait dengan Bank	-	-
4.	Lainnya	-	-
	Jumlah Tagihan Komitmen	**-**	**-**
	Kewajiban Komitmen		
1.	Fasilitas Piutang Qardh yang belum ditarik	676.240	541.089
2.	Fasilitas Pembiayaan kepada nasabah yang belum ditarik		
	a. Pembiayaan Mudharabah	-	-
	b. Pembiayaan Musyarakah	-	-
3.	Fasilitas Pembiayaan kepada Bank Syariah Lain yang belum ditarik	-	-
4.	Irrevocable L/C yang masih berjalan	-	-
5.	Posisi Penjualan Spot Yang Masih Berjalan		
	a. Terkait dengan Bank	-	-
	b. Tidak Terkait dengan Bank	-	-
6.	Posisi Penjualan Forward Yang Masih Berjalan		
	a. Terkait dengan Bank	-	-
	b. Tidak Terkait dengan Bank	-	-
7.	Lainnya	-	-
	Jumlah Kewajiban Komitmen	**676.240**	**541.089**
	JUMLAH KOMITMEN BERSIH	**(676.240)**	**(541.089)**
	K O N T I N J E N S I		
	Tagihan Kontinjensi		
1.	Garansi (Kafalah) Yang Diterima	430	-
2.	Pendapatan yang akan diterima (non-lancar)		
	a. Terkait dengan Bank	-	-
	b. Tidak Terkait dengan Bank	15.452	7.868
3.	Lainnya	190	57
	Jumlah Tagihan Kontinjensi	**16.072**	**7.925**
	Kewajiban Kontinjensi		
1.	Garansi (Kafalah) Yang Diberikan	28.134	19.847
2.	Lainnya	-	-
	Jumlah Kewajiban Kontinjensi	**28.134**	**19.847**
	JUMLAH KONTINJENSI BERSIH	**(12.062)**	**(11.922)**

LAPORAN DISTRIBUSI BAGI HASIL
Periode 1 Januari s/d 31 Maret 2013
(Dalam jutaan Rupiah)

No.	Distribusi Bagi Hasil	Saldo Rata-rata	Pendapatan yang harus dibagi hasil	Porsi Pemilik Dana		
				Nisbah	Jumlah bonus dan bagi hasil	Indikasi *Rate of Return*
		A	B	C	D	E
1.	Giro Wadiah					
	a. Bank	29.804	264	-	26	1,06%
	b. Non Bank					
	- Rupiah	1.189.159	9.156	-	916	0,92%
	- Valas	202.421	424	-	21	0,13%
2.	Tabungan Mudharabah					
	a. Bank	-	-	-	-	-
	b. Non Bank	3.924.794	30.190	30%	9.057	2,77%
3.	Deposito Mudharabah					
	a. Bank					
	- 1 Bulan	-	-	-	-	-
	- 3 Bulan	-	-	-	-	-
	- 6 Bulan	-	-	-	-	-
	- 12 Bulan	-	-	-	-	-
	b. Non Bank					
	1. Rupiah					
	- 1 Bulan	1.635.046	14.575	64%	9.328	6,85%
	- 3 Bulan	576.584	5.079	66%	3.352	6,98%
	- 6 Bulan	365.909	3.210	68%	2.183	7,16%
	- 12 Bulan	2.190.582	19.309	70%	13.516	7,40%
	2. Valas					
	- 1 Bulan	4.445	10	15%	1	0,40%
	- 3 Bulan	2.575	6	15%	1	0,39%
	- 6 Bulan	20.087	61	15%	9	0,55%
	- 12 Bulan	9.374	18	15%	3	0,34%
	TOTAL	**10.150.780**	**82.301**		**38.413**	

KUALITAS AKTIVA PRODUKTIF DAN INFORMASI LAINNYA
Per 31 Maret 2013 dan 2012
(Dalam jutaan Rupiah)

NO.	POS-POS	31 Maret 2013						31 Maret 2012					
		L	DPK	KL	D	M	Jumlah	L	DPK	KL	D	M	Jumlah
A	**Pihak Terkait**												
1	Penempatan pada Bank Lain	288.204	-	-	-	-	288.204	167.595	-	-	-	-	167.595
2	Penempatan pada Bank Indonesia	-	-	-	-	-	-	-	-	-	-	-	-
3	Surat-surat Berharga Syariah	-	-	-	-	-	-	-	-	-	-	-	-
4	Piutang												
	a. KUK	-	-	-	-	-	-	-	-	-	-	-	-
	b. Non-KUK	36.406	61	-	-	-	36.467	18.693	-	-	-	-	18.693
	c. Properti												
	i. direstrukturisasi	-	-	-	-	-	-	-	-	-	-	-	-
	ii. tidak direstrukturisasi	-	-	-	-	-	-	-	-	-	-	-	-
	d. Non-properti												
	i. direstrukturisasi	-	-	-	-	-	-	-	-	-	-	-	-
	ii. tidak direstrukturisasi	36.406	61	-	-	-	36.467	18.693	-	-	-	-	18.693
5	Pembiayaan :												
	a. KUK	-	-	-	-	-	-	-	-	-	-	-	-
	b. Non-KUK	-	-	-	-	-	-	-	-	-	-	-	-
	c. Properti												
	i. direstrukturisasi	-	-	-	-	-	-	-	-	-	-	-	-
	ii. tidak direstrukturisasi	-	-	-	-	-	-	-	-	-	-	-	-
	d. Non-properti												
	i. direstrukturisasi	-	-	-	-	-	-	-	-	-	-	-	-
	ii. tidak direstrukturisasi	-	-	-	-	-	-	-	-	-	-	-	-
6	Penyertaan pada pihak ketiga												
	a. Pada perusahaan keuangan non bank	-	-	-	-	-	-	-	-	-	-	-	-
	b. Dalam rangka restrukturisasi pembiayaan (Lainnya)	-	-	-	-	-	-	-	-	-	-	-	-
7	Ijarah	66	-	-	-	-	66	-	-	-	-	-	-
8	Tagihan Lain kepada pihak ketiga	-	-	-	-	-	-	-	-	-	-	-	-
9	Komitmen dan Kontinjensi kepada pihak ketiga	-	-	-	-	-	-	-	-	-	-	-	-
B	**Pihak Tidak Terkait**												
1	Penempatan pada Bank Lain	492.888	-	-	-	-	492.888	125.364	-	-	-	-	125.364
2	Penempatan pada Bank Indonesia	880.000	-	-	-	-	880.000	1.615.000	-	-	-	-	1.615.000
3	Surat-surat Berharga Syariah	1.445.469	-	-	-	-	1.445.469	1.075.049	-	-	-	20.000	1.095.049
4	Piutang												
	a. KUK	395.909	25.461	3.035	911	4.970	430.286	132.948	17.106	5.051	589	625	156.319
	b. Non-KUK	5.297.388	304.356	32.256	18.089	73.294	5.725.383	3.358.361	341.088	59.754	14.814	9.138	3.783.155
	c. Properti												
	i. direstrukturisasi	-	328	-	-	-	328	-	199	-	-	-	199
	ii. tidak direstrukturisasi	78.619	1.882	-	-	1.059	81.560	10.955	725	116	-	515	12.311
	d. Non-properti												
	i. direstrukturisasi	63.749	35.340	7.419	565	8.949	116.022	58.972	42.184	11.626	1.415	-	114.197
	ii. tidak direstrukturisasi	5.550.929	292.267	27.872	18.435	68.256	5.957.759	3.421.382	315.086	53.063	13.988	9.248	3.812.767
5	Pembiayaan :												
	a. KUK	146.984	7.749	1.169	140	3.737	159.779	76.609	2.979	1.965	2.085	185	83.823
	b. Non-KUK	1.198.446	25.975	3.899	841	35.196	1.264.357	776.699	66.782	10.767	126.702	-	980.950
	c. Properti												
	i. direstrukturisasi	-	-	-	-	-	-	-	-	-	-	-	-
	ii. tidak direstrukturisasi	34.932	-	-	-	13.829	48.761	50.817	1.000	-	-	-	51.817
	d. Non-properti												
	i. direstrukturisasi	390	-	-	-	73	463	6.171	3.147	-	-	-	9.318
	ii. tidak direstrukturisasi	1.310.108	33.724	5.068	981	25.031	1.374.912	806.320	55.614	12.732	128.787	185	1.003.638
6	Penyertaan pada pihak ketiga												
	a. Pada perusahaan keuangan non bank	-	-	-	-	-	-	-	-	-	-	-	-
	b. Dalam rangka restrukturisasi pembiayaan (Lainnya)	-	-	-	-	-	-	-	-	-	-	-	-
7	Ijarah	904.007	33.081	3.523	680	644	941.935	398.843	29.721	916	105	-	429.585
8	Tagihan Lain kepada pihak ketiga	-	-	-	-	-	-	-	-	-	-	-	-
9	Komitmen dan Kontinjensi kepada pihak ketiga	28.134			-	-	28.134	19.071	326	450	-	-	19.847
	JUMLAH	**11.113.901**	**396.683**	**43.882**	**20.661**	**117.841**	**11.692.968**	**7.764.232**	**458.002**	**78.903**	**144.295**	**29.948**	**8.475.380**
10	PPAP yang wajib dibentuk	91.070	12.620	3.911	7.814	86.493	201.907	51.122	14.344	7.454	68.728	25.797	167.445
11	PPAP yang telah dibentuk	91.117	12.620	3.911	7.815	87.299	202.762	51.122	14.344	7.454	68.728	25.797	167.445
12	Total Asset bank yang dijaminkan												
	a. Pada Bank Indonesia												
	b. Pada Pihak lain												
13	Persentase KUK terhadap total piutang dan pembiayaan						7,75%						4,78%
14	Persentase Jumlah Debitur KUK terhadap Total Debitur						7,47%						4,52%
15	Persentase UMKM terhadap total piutang dan pembiayaan						25,45%						19,71%
16	Persentase Jumlah Debitur UMKM terhadap Total Debitur						21,68%						9,30%

PERHITUNGAN KEWAJIBAN PENYEDIAAN MODAL MINIMUM
Per 31 Maret 2013 dan 2012
(Dalam jutaan Rupiah)

NO.	POS-POS	31 Mar 2013	31 Mar 2012
I.	**KOMPONEN MODAL**		
	A. MODAL INTI	**1.204.508**	**1.076.364**
	1. **Modal Disetor**	1.001.000	1.001.000
	2. **Cadangan Tambahan Modal** ***(Disclosed Reserves)***		
	a. Agio Saham	-	-
	b. Disagio (-/-)	-	-
	c. Modal Sumbangan	-	-
	d. Cadangan Umum dan Tujuan	10.251	3.651
	e. Laba tahun-tahun lalu setelah diperhitungkan pajak	175.967	68.735
	f. Rugi tahun-tahun lalu (-/-)	-	-
	g. Laba tahun berjalan setelah diperhitungkan pajak (50%)	17.290	2.978
	h. Rugi tahun berjalan (-/-)	-	-
	i. Selisih penjabaran laporan keuangan Kantor Cabang Luar Negeri		
	1) Selisih Lebih	-	-
	2) Selisih Kurang (-/-)	-	-
	j. Dana Setoran Modal	-	-
	k. Penurunan nilai Penyertaan pada portofolio tersedia untuk dijual (-/-)	-	-
	3. **Goodwill (-/-)**	-	-
	B. MODAL PELENGKAP (Maks. 100% dari Modal Inti)	**91.117**	**51.122**
	1. Selisih Penilaian Kembali Aktiva Tetap	-	-
	2. Cadangan Umum Penyisihan Penghapusan Aktiva Produktif/PPAP (maks. 1,25% dari ATMR)	91.117	51.122
	3. Modal Pinjaman	-	-
	4. Investasi Subordinasi (maks.50% dari Modal Inti)	-	-
	5. Peningkatan nilai penyertaan pada portofolio tersedia untuk dijual (45%)	-	-
	C. MODAL PELENGKAP TAMBAHAN	**-**	**-**
	1. Modal Inti yang dialokasikan untuk Risiko Pasar	-	-
	2. Modal Pelengkap yang tidak digunakan untuk Risiko Penyaluran Dana.	-	-
	3. Investasi Subordinasi untuk Risiko Pasar.	-	-
	4. Jumlah Modal Pelengkap Tambahan (1 s.d 3)	-	-
	5. Jumlah Modal Pelengkap Tambahan yang memenuhi kriteria untuk risiko pasar	-	-
II.	**TOTAL MODAL INTI DAN MODAL PELENGKAP (A+B)**	**1.295.625**	**1.127.486**
III.	**TOTAL MODAL INTI,MODAL PELENGKAP, DAN MODAL PELENGKAP TAMBAHAN**	**1.295.625**	**1.127.486**
IV.	**PENYERTAAN (-/-)**	**-**	**-**
V.	**TOTAL MODAL UNTUK RISIKO KREDIT (II – IV)**	**1.295.625**	**1.127.486**
VI.	**TOTAL MODAL UNTUK RISIKO KREDIT DAN RISIKO PASAR (III - IV)**	**1.295.625**	**1.127.486**
VII.	**AKTIVA TERTIMBANG MENURUT RISIKO (ATMR) KREDIT**	**9.164.167**	**5.902.142**
VIII.	**AKTIVA TERTIMBANG MENURUT RISIKO PASAR**	**75.292**	**11.008**
IX.	**AKTIVA TERTIMBANG MENURUT RISIKO KREDIT DAN RISIKO PASAR**	**9.239.459**	**5.913.150**
X.	**RASIO KEWAJIBAN PENYEDIAAN MODAL MINIMUM YANG TERSEDIA UNTUK RISIKO KREDIT (V : VII)**	**14,14%**	**19,10%**
XI.	**RASIO KEWAJIBAN PENYEDIAAN MODAL MINIMUM YANG TERSEDIA UNTUK RISIKO KREDIT DAN RISIKO PASAR (VI : IX)**	**14,02%**	**19,07%**
XII.	**RASIO KEWAJIBAN PENYEDIAAN MODAL KEWAJIBAN PENYEDIAAN MODAL MINIMUM YANG DIWAJIBKAN**	**8,00%**	**8,00%**

TABEL PERHITUNGAN RASIO KEUANGAN
Per 31 Maret 2013 dan 2012

NO.	RASIO	31 Mar 2013	31 Mar 2012
I.	**Permodalan**		
1.	a. CAR (KPMM) dengan memperhitungkan risiko kredit/penyaluran dana	14,14%	19,10%
	b. CAR (KPMM) dengan memperhitungkan risiko kredit/penyaluran dana dan risiko pasar	14,02%	19,07%
2.	Aktiva tetap terhadap modal	12,18%	8,17%
II.	**Aktiva Produktif**		
1.	Aktiva produktif bermasalah (NPA)	1,56%	2,99%
2.	a. NPF *gross*	2,13%	4,27%
	b. NPF *net*	0,97%	2,77%
3.	PPA produktif terhadap aktiva produktif	1,73%	1,98%
4.	Pemenuhan PPA produktif	100,42%	100,00%
III.	**Rentabilitas**		
1.	ROA	1,62%	0,63%
2.	ROE	13,98%	4,23%
3.	NIM/NCOM *(Net Core Operational Margin)*	10,28%	7,92%
4.	OER *(Operational Efficiency Ratio)* (BOPO)	82,95%	91,20%
IV.	**Likuiditas**		
1.	Quick Ratio = Aktiva lancar / Kewajiban lancar	178,24%	132,67%
2.	Antar Bank Passiva (SIMA) terhadap DPK	3,37%	1,01%
3.	Deposan Inti terhadap DPK	26,72%	29,75%
4.	FDR	80,11%	78,78%
V.	**Kepatuhan *(Compliance)***		
1.	a. Persentase Pelanggaran BMPK		
	a.1. Pihak Terkait	0,00%	0,00%
	a.2. Pihak Tidak Terkait	0,00%	0,00%
	b. Persentase Pelampauan BMPK		
	b.1. Pihak Terkait	0,00%	0,00%
	b.2. Pihak Tidak Terkait	0,00%	0,00%
2.	GWM Rupiah	5,10%	6,95%
3.	PDN	5,66%	0,54%

PENGURUS BANK

DEWAN KOMISARIS :
Komisaris Utama : Achjar Iljas
Komisaris : Harisman
Komisaris : Imam Budi Sarjito

DIREKSI :
Direktur Utama : Dinno Indiano
Direktur : Acep Riana Jayaprawira
Direktur : Imam Teguh Saptono

DEWAN PENGAWAS SYARIAH

DEWAN PENGAWAS SYARIAH :
Ketua : K.H. Ma'ruf Amin
Anggota : Dr. Hasanuddin M.Ag

PEMILIK BANK

PT Bank Negara Indonesia (Persero) Tbk	99,9%
PT BNI Life	0,1%

Catatan:

1) Informasi keuangan untuk tanggal 31 Maret 2013 dan 31 Maret 2012 diambil dari laporan keuangan yang tidak diaudit.
2) Informasi keuangan di atas, disajikan sesuai dengan hal-hal sebagai berikut :
   a) Peraturan Bank Indonesia No.3/22/PBI/2001 tanggal 13 Desember 2001 tentang "Transparansi Kondisi Keuangan Bank", sebagaimana telah diubah dengan Peraturan Bank Indonesia No.7/50/PBI/2005 tanggal 29 November 2005;
   b) Surat Edaran Bank Indonesia Nomor 7/56/DPbS Tanggal 9 Desember 2005 tentang Laporan Tahunan, Laporan Keuangan Publikasi Triwulanan dan Bulanan serta Laporan Tertentu dari Bank yang disampaikan kepada Bank Indonesia, sebagaimana telah diubah dengan Surat Edaran Bank Indonesia No. 8/11/DPbS Tanggal 7 Maret 2006.
3) Nilai tukar mata uang asing untuk 1 USD per tanggal 31 Maret 2013 dan 31 Maret 2012 adalah masing-masing sebesar Rp9.717,50 dan Rp 9.144,00.

Jakarta, 26 April 2013
S.E. & O
PT Bank BNI Syariah
Direksi

Dinno Indiano
Direktur Utama

Imam Teguh Saptono
Direktur

Bank Syariah Terbaik Bidang Manajemen Resiko Operasional untuk Pertanggungjawaban Risk Owner,
Majalah Business Review
Risk Management Award 2012

Program CSR Peduli Pendidikan Kategori Perusahaan/BUMN,
Penghargaan Menteri Pendidikan
Anugerah Peduli Pendidikan 2012

Bank yang Berpredikat Keuangan Sangat Bagus 2011,
Majalah Infobank
Infobank Award ke 17

Gold Brand Champion of Most Popular Brand Outside Jakarta,
Penghargaan Markplus Insight
Indonesia Brand Champion 2012

500046 BNI Call
@BNISyariah
PT Bank BNI Syariah
AYO ke BANK
BNI Syariah
Memberikan yang Terbaik Sesuai Kaidah
digilib.iain-jember.ac.id

LAPORAN KEUANGAN

PT Bank BNI Syariah

Per 31 Maret 2014

www.bnisyariah.co.id

LAPORAN POSISI KEUANGAN
Per 31 Maret 2014 dan 2013
(Dalam Jutaan Rupiah)

NO.	POS-POS	2014	2013
	AKTIVA		
1.	Kas	98.551	102.390
2.	Penempatan pada Bank Indonesia		
	a. Giro Wadiah	641.885	538.764
	Sertifikat Bank Indonesia Syariah (SBIS)	-	-
	c. Lainnya	266.000	880.000
3.	Penempatan pada bank lain		
	a. Rupiah	621	507.643
	PPA -/-	(7)	(5.076)
	b. Valuta asing	49.843	273.449
	PPA -/-	(498)	(2.734)
4.	Surat Berharga Yang Dimiliki		
	a. Rupiah		
	i. Dimiliki hingga jatuh tempo	2.032.221	531.240
	ii. Lainnya	-	876.010
	PPA -/-	(4.372)	(3.307)
	b. Valuta asing		
	i. Dimiliki hingga jatuh tempo	114.077	-
	ii. Lainnya	-	38.219
	PPA -/-	-	-
5.	Piutang Murabahah		
	a. Rupiah		
	a.1. Terkait dengan bank		
	1. Piutang Murabahah	40.625	31.277
	2. Pendapatan Margin Murabahah Yang Ditangguhkan -/-	(9.640)	(10.795)
	a.2. Tidak terkait dengan bank		
	1. Piutang Murabahah	14.297.278	8.882.555
	2. Pendapatan Margin Murabahah Yang Ditangguhkan -/-	(5.532.600)	(3.570.336)
	PPA -/-	(114.086)	(94.373)
	b. Valuta asing		
	b.1. Terkait dengan bank		
	1. Piutang Murabahah	-	-
	2. Pendapatan Margin Murabahah Yang Ditangguhkan -/-	-	-
	b.2. Tidak terkait dengan bank		
	1. Piutang Murabahah	168.724	67.356
	2. Pendapatan Margin Murabahah Yang Ditangguhkan -/-	(20.004)	(7.453)
	PPA -/-	(1.487)	(600)
6.	Piutang Salam	-	-
	PPA -/-	-	-
7.	Piutang Istishna	-	-
	Pendapatan Margin Istishna yang ditangguhkan -/-	-	-
	PPA -/-	-	-
8.	Piutang Qardh	659.394	799.532
	PPA -/-	(21.565)	(38.983)
9.	Pembiayaan		
	a. Rupiah		
	a.1. Terkait dengan bank	-	-
	a.2. Tidak terkait dengan bank	1.940.995	1.393.921
	PPA -/-	(64.360)	(44.868)
	b. Valuta asing		
	b.1. Terkait dengan bank	-	-
	b.2. Tidak terkait dengan bank	35.573	30.215
	PPA -/-	(5.329)	(474)
10.	Persediaan	-	-
11.	Ijarah		
	a. Aktiva Ijarah	1.011.148	979.064
	b. Akumulasi Penyusutan/Amortisasi Aktiva Ijarah -/-	(397.248)	(37.063)
	PPA -/-	-	(12.071)
12.	Tagihan lainnya	154	2.224
	PPA -/-	(2)	(22)
13.	Penyertaan	-	-
	PPA -/-	-	-
14.	Aktiva Istishna dalam penyelesaian	-	-
15.	Termin Istishna -/-	-	-
16.	Pendapatan yang akan diterima	107.641	24.884
17.	Biaya Dibayar Dimuka	189.057	192.189
18.	Uang Muka Pajak	-	62.713
19.	Aktiva Pajak Tangguhan	10.338	9.249
20.	Aktiva Tetap dan Inventaris	187.413	157.795
	Akumulasi Penyusutan Aktiva tetap dan Inventaris -/-	(88.461)	(61.342)
21.	Agunan yang diambil alih	-	1.300
	PPANP -/-	-	-
22.	Aktiva lain-lain	19.567	36.285
	TOTAL AKTIVA	**15.611.446**	**12.528.777**
	PASIVA		
1.	Dana Simpanan Wadiah		
	a. Giro Wadiah	1.382.367	1.370.481
	b. Tabungan Wadiah	837.265	468.170
2.	Kewajiban segera lainnya	46.637	37.465
3.	Kewajiban kepada Bank Indonesia		
	a. FPJPS	-	-
	b. Lainnya	-	-
4.	Kewajiban Kepada Bank Lain	1.387.158	346.900
5.	Surat berharga yang diterbitkan	-	-
6.	Pembiayaan/Pinjaman Yang Diterima		
	a. Rupiah		
	i. Terkait dengan bank	-	-
	ii. Tidak terkait dengan bank	-	-
	b. Valuta asing		
	i. Terkait dengan bank	-	-
	ii. Tidak terkait dengan bank	-	-
7.	Estimasi kerugian komitmen dan kontinjensi	159	273
8.	Beban yang masih harus dibayar	44.064	41.936
9.	Taksiran pajak penghasilan	12.318	53.749
10.	Kewajiban Pajak Tangguhan	-	-
11.	Kewajiban lainnya	168.092	143.004
12.	Pinjaman Subordinasi		
	a. Rupiah		
	i. Terkait dengan bank	-	-
	ii. Tidak terkait dengan bank	-	-
	b. Valuta asing		
	i. Terkait dengan bank	-	-
	ii. Tidak terkait dengan bank	-	-
13.	Rupa-Rupa Pasiva	-	-
14.	Modal Pinjaman	-	-
15.	Hak Minoritas	-	-
16.	Dana Investasi Tidak Terikat (Mudharabah Muthlaqah)		
	a. Tabungan Mudharabah	4.388.269	3.467.977
	b. Deposito Mudharabah		
	b.1. Rupiah	5.921.713	5.297.226
	b.2. Valas	84.221	79.381
17.	Ekuitas		
	a. Modal Disetor	1.001.000	1.001.000
	b. Agio/(disagio)	-	-
	c. Modal sumbangan	-	-
	d. Dana setoran modal	-	-
	e. Penyesuaian akibat penjabaran laporan keuangan	-	-
	f. Selisih penilaian kembali aktiva tetap	-	-
	g. Laba (rugi) yang belum direalisasi atas surat berharga yang tersedia untuk dijual	-	-
	h. Saldo laba/(rugi)	338.183	221.215
	JUMLAH PASIVA	**15.611.446**	**12.528.777**

LAPORAN LABA/RUGI KOMPREHENSIF DAN SALDO LABA
Periode 1 Januari s/d 31 Maret 2014 dan 2013
(Dalam Jutaan Rupiah)

NO.	POS-POS	2014	2013
	PENDAPATAN DAN BEBAN OPERASIONAL		
I.	**Pendapatan Operasional**	**454.473**	**377.954**
A.	**Pendapatan dari Penyaluran Dana**	**422.942**	**296.401**
	1. Dari Pihak Ketiga Bukan Bank		
	a. Pendapatan Margin Murabahah	285.613	173.699
	b. Pendapatan Bersih Salam Paralel	-	-
	c. Pendapatan Bersih Istishna Paralel		
	i. Pendapatan Istishna'	-	-
	ii. Harga Pokok Istishna' -/-	-	-
	d. Pendapatan Sewa Ijarah	20.148	18.698
	e. Pendapatan bagi hasil Mudharabah	19.978	8.980
	f. Pendapatan bagi hasil Musyarakah	30.327	29.707
	g. Pendapatan dari penyertaan	-	-
	h. Lainnya	29.952	34.621
	2. Dari Bank Indonesia		
	a. Bonus SBIS	-	-
	b. Lainnya	32.529	27.401
	3. Dari bank-bank lain di Indonesia		
	a. Bonus dari Bank Syariah lain	-	-
	b. Pendapatan bagi hasil Mudharabah		
	i. Tabungan Mudharabah	-	-
	ii. Deposito Mudharabah	9	2.032
	iii. Sertifikat Investasi Mudharabah Antarbank	3.208	781
	iv. Lainnya	1.178	482
	c. Lainnya	-	-
B.	**Pendapatan Operasional Lainnya**	**31.531**	**81.553**
	1. Jasa Investasi Terikat (Mudharabah Muqayyadah)	-	-
	2. Jasa layanan	12.382	15.865
	3. Pendapatan dari transaksi valuta asing	395	995
	4. Koreksi PPAP	9.386	56.663
	5. Koreksi Penyisihan Penghapusan Transaksi Rekening Administratif	30	170
	6. Lainnya	9.338	7.860
II.	**Bagi hasil untuk Investor Dana Investasi Tidak Terikat -/-**	**143.477**	**92.536**
1.	Pihak ketiga bukan bank		
	a. Tabungan Mudharabah	23.481	20.055
	b. Deposito Mudharabah	99.059	71.835
	c. Lainnya	-	646
2.	Bank Indonesia		
	a. FPJP Syariah	-	-
	b. Lainnya	-	-
3.	Bank-bank lain di Indonesia dan diluar Indonesia		
	a. Tabungan Mudharabah	-	-
	b. Deposito Mudharabah	-	-
	c. Sertifikat Investasi Mudharabah Antarbank	-	-
	d. Lainnya	20.937	-
III.	**Pendapatan Operasional setelah distribusi bagi hasil Untuk Investor Dana Investasi Tidak Terikat (I - II)**	**310.996**	**285.418**
IV.	**Beban (pendapatan) penyisihan penghapusan aktiva**	**28.474**	**52.083**
V.	**Beban (pendapatan) estimasi kerugian komitmen dan kontinjensi**	**27**	**138**
VI.	**Beban Operasional lainnya**	**234.316**	**184.528**
	A. Beban Bonus titipan wadiah	8.653	7.460
	B. Beban administrasi dan umum	42.459	32.377
	C. Beban personalia	120.486	95.371
	D. Beban penurunan nilai surat berharga	-	-
	E. Beban transaksi valuta asing	9.577	-
	F. Beban promosi	6.269	6.443
	G. Beban lainnya	46.872	42.877
VII.	**Laba (Rugi) Operasional (III - (IV+V+VI))**	**48.179**	**48.669**
	PENDAPATAN DAN BEBAN NON OPERASIONAL		
VIII.	**Pendapatan Non Operasional**	**425**	**60**
IX.	**Beban Non Operasional**	**2.286**	**1.543**
X.	**Laba (Rugi) Non Operasional (VIII - IX)**	**(1.861)**	**(1.483)**
XI.	**Laba (Rugi) Tahun Berjalan (VII + X)**	**46.318**	**47.186**
XII.	**Taksiran Pajak Penghasilan**	**(11.815)**	**(12.189)**
	- Taksiran pajak penghasilan	(11.294)	(12.605)
	- Beban pajak tangguhan	(521)	416
XIII.	**Jumlah Laba (Rugi)**	**34.503**	**34.997**
XIV.	**Hak minoritas -/-**	**-**	**-**
XV.	**Saldo Laba (rugi) awal tahun**	**283.680**	**186.218**
XVI.	**Dividen**	**-**	**-**
XVII.	**Lainnya**	**20.000**	**-**
XVIII.	**Saldo Laba (rugi) akhir Periode**	**338.183**	**221.215**
XIX.	**Laba bersih** per saham	-	-
	PENDAPATAN KOMPREHENSIF LAIN		
	Kerugian atas perubahan nilai wajar investasi pada efek/ surat berharga yang tersedia untuk dijual	-	(4.388)
	Pajak penghasilan terkait dengan pendapatan komprehensif lain	-	1.097
	PENDAPATAN KOMPREHENSIF LAIN SETELAH PAJAK	-	(3.291)
	JUMLAH PENDAPATAN KOMPREHENSIF	**34.503**	**31.706**

KOMITMEN DAN KONTIJENSI
Per 31 Maret 2014 dan 2013
(Dalam Jutaan Rupiah)

NO.	POS-POS	2014	2013
	K O M I T M E N		
	Tagihan Komitmen		
1.	Fasilitas Pembiayaan Yang diterima dan belum digunakan	-	-
2.	Posisi Pembelian Spot Yang Masih Berjalan		
	a. Terkait dengan Bank	-	-
	b. Tidak Terkait dengan Bank	-	-
3.	Posisi Pembelian Forward Yang Masih Berjalan		
	a. Terkait dengan Bank	-	-
	b. Tidak Terkait dengan Bank	-	-
4.	Lainnya	-	-
	Jumlah Tagihan Komitmen	**-**	**-**
	Kewajiban Komitmen		
1.	Fasilitas Piutang Qardh yang belum ditarik	858.822	676.240
2.	Fasilitas Pembiayaan kepada nasabah yang belum ditarik		
	a. Pembiayaan Mudharabah	-	-
	b. Pembiayaan Musyarakah	-	-
3.	Fasilitas Pembiayaan kepada Bank Syariah Lain yang belum ditarik	-	-
4.	Irrevocable L/C yang masih berjalan	-	-
5.	Posisi Penjualan Spot Yang Masih Berjalan		
	a. Terkait dengan Bank	-	-
	b. Tidak Terkait dengan Bank	-	-
6.	Posisi Penjualan Forward Yang Masih Berjalan		
	a. Terkait dengan Bank	-	-
	b. Tidak Terkait dengan Bank	-	-
7.	Lainnya	-	-
	Jumlah Kewajiban Komitmen	**858.822**	**676.240**
	JUMLAH KOMITMEN BERSIH	**(858.822)**	**(676.240)**
	K O N T I N J E N S I		
	Tagihan Kontinjensi		
1.	Garansi (Kafalah) Yang Diterima	2.104	430
2.	Pendapatan yang akan diterima (non-lancar)		
	a. Terkait dengan Bank	-	-
	b. Tidak Terkait dengan Bank	19.822	15.452
3.	Lainnya	861	190
	Jumlah Tagihan Kontinjensi	**22.787**	**16.072**
	Kewajiban Kontinjensi		
1.	Garansi (Kafalah) Yang Diberikan	16.034	28.134
2.	Lainnya	-	-
	Jumlah Kewajiban Kontinjensi	**16.034**	**28.134**
	JUMLAH KONTINJENSI BERSIH	**6.753**	**(12.062)**

PERHITUNGAN KEWAJIBAN PENYEDIAAN MODAL MINIMUM
Per 31 Maret 2014 dan 2013
(Dalam Jutaan Rupiah)

NO.	POS-POS	2014	2013
I.	**KOMPONEN MODAL**		
A.	**MODAL INTI**	**1.322.193**	**1.199.623**
	1. **Modal Disetor**	1.001.000	1.001.000
	2. **Cadangan Tambahan Modal *(Disclosed Reserves)***		
	a. Agio Saham	-	-
	b. Disagio (-/-)	-	-
	c. Modal Sumbangan	-	-
	d. Cadangan Umum dan Tujuan	20.000	10.251
	e. Laba tahun-tahun lalu setelah diperhitungkan pajak	283.680	171.082
	f. Rugi tahun-tahun lalu (-/-)	-	-
	g. Laba tahun berjalan setelah diperhitungkan pajak (50%)	17.513	17.290
	h. Rugi tahun berjalan (-/-)	-	-
	i. Selisih penjabaran laporan keuangan Kantor Cabang Luar Negeri		
	1) Selisih Lebih	-	-
	2) Selisih Kurang (-/-)	-	-
	j. Dana Setoran Modal	-	-
	k. Penurunan nilai Penyertaan pada portofolio tersedia untuk dijual (-/-)	-	-
	3. ***Goodwill (-/-)***	-	-
B.	**MODAL PELENGKAP (Maks. 100% dari Modal Inti)**	**114.652**	**86.048**
	1. Selisih Penilaian Kembali Aktiva Tetap	-	-
	2. Cadangan Umum Penyisihan Penghapusan Aktiva Produktif/PPAP (maks. 1,25% dari ATMR)	114.652	86.048
	3. Modal Pinjaman	-	-
	4. Investasi Subordinasi (maks.50% dari Modal Inti)	-	-
	5. Peningkatan nilai penyertaan pada portofolio tersedia untuk dijual (45%)	-	-
C.	**MODAL PELENGKAP TAMBAHAN**	-	-
	1. Modal Inti yang dialokasikan untuk Risiko Pasar.	-	-
	2. Modal Pelengkap yang tidak digunakan untuk Risiko Penyaluran Dana.	-	-
	3. Investasi Subordinasi untuk Risiko Pasar.	-	-
	4. Jumlah Modal Pelengkap Tambahan (1 s.d 3)	-	-
	5. Jumlah Modal Pelengkap Tambahan yang memenuhi kriteria untuk risiko pasar	-	-
II.	**TOTAL MODAL INTI DAN MODAL PELENGKAP (A+B)**	**1.436.845**	**1.285.671**
III.	**TOTAL MODAL INTI,MODAL PELENGKAP, DAN MODAL PELENGKAP TAMBAHAN**	**1.436.845**	**1.285.671**
IV.	**PENYERTAAN (-/-)**	**-**	**-**
V.	**TOTAL MODAL UNTUK RISIKO KREDIT (II – IV)**	**1.436.845**	**1.285.671**
VI.	**TOTAL MODAL UNTUK RISIKO KREDIT DAN RISIKO PASAR (III - IV)**	**1.436.845**	**1.285.671**
VII.	**AKTIVA TERTIMBANG MENURUT RISIKO (ATMR) KREDIT**	**9.044.340**	**6.808.514**
VIII.	**AKTIVA TERTIMBANG MENURUT RISIKO PASAR**	**127.825**	**75.292**
IX.	**AKTIVA TERTIMBANG MENURUT RISIKO KREDIT DAN RISIKO PASAR**	**9.172.165**	**6.883.806**
X.	**RASIO KEWAJIBAN PENYEDIAAN MODAL MINIMUM YANG TERSEDIA UNTUK RISIKO KREDIT (V : VII)**	**15,89%**	**18,88%**
XI.	**RASIO KEWAJIBAN PENYEDIAAN MODAL MINIMUM YANG TERSEDIA UNTUK RISIKO KREDIT DAN RISIKO PASAR (VI : IX)**	**15,67%**	**18,68%**
XII.	**RASIO KEWAJIBAN PENYEDIAAN MODAL KEWAJIBAN PENYEDIAAN MODAL MINIMUM YANG DIWAJIBKAN**	**8,00%**	**8,00%**

LAPORAN DISTRIBUSI BAGI HASIL
Periode 1 Januari s/d 31 Maret 2014
(Dalam Jutaan Rupiah)

No.	Porsi Pemilik Dana	Saldo Rata-rata	Pendapatan yang harus dibagi hasil	Porsi Pemilik Dana		
				Nisbah	Jumlah bonus dan bagi hasil	Indikasi *Rate of Return*
		A	B	C	D	E
1.	Giro Wadiah					
	a. Bank	5.523	48	-	5	1,05%
	b. Non Bank					
	- Rupiah	307.691	2.355	-	235	0,92%
	- Valas	60.722	165	-	8	0,16%
2.	Tabungan Mudharabah					
	a. Bank	-	-	-	-	-
	b. Non Bank	1.169.170	8.953	30%	2.686	2,76%
3.	Deposito Mudharabah					
	a. Bank					
	- 1 Bulan	-	-	-	-	-
	- 3 Bulan	-	-	-	-	-
	- 6 Bulan	-	-	-	-	-
	- 12 Bulan	-	-	-	-	-
	b. Non Bank					
	1. Rupiah					
	- 1 Bulan	699.856	6.699	49%	3.282	5,63%
	- 3 Bulan	148.704	1.358	51%	692	5,59%
	- 6 Bulan	120.525	1.111	53%	589	5,86%
	- 12 Bulan	565.265	5.237	55%	2.880	6,11%
	2. Valas					
	- 1 Bulan	1.983	9	15%	1	0,80%
	- 3 Bulan	4.686	40	15%	6	1,52%
	- 6 Bulan	9.229	35	15%	5	0,68%
	- 12 Bulan	4.897	38	15%	6	1,40%
	TOTAL	3.098.252	26.046		10.396	

TABEL PERHITUNGAN RASIO KEUANGAN
Per 31 Maret 2014 dan 2013

NO.	POS-POS	2014	2013
I.	**Permodalan**		
1.	a. CAR (KPMM) dengan memperhitungkan risiko kredit/penyaluran dana	15,89%	18,88%
	b. CAR (KPMM) dengan memperhitungkan risiko kredit/penyaluran dana dan risiko pasar	15,67%	18,68%
2.	Aktiva tetap terhadap modal	14,22%	12,18%
II.	**Aktiva Produktif**		
1.	Aktiva produktif bermasalah (NPA)	1,63%	1,56%
2.	a. NPF *gross*	1,96%	2,13%
	b. NPF *net*	1,27%	0,97%
3.	PPA produktif terhadap aktiva produktif	1,44%	1,73%
4.	Pemenuhan PPA produktif	100,00%	100,42%
III.	**Rentabilitas**		
1.	ROA	1,22%	1,62%
2.	ROE	13,79%	13,98%
3.	NIM/NCOM *(Net Core Operational Margin)*	8,47%	10,28%
4.	OER *(Operational Efficiency Ratio)* (BOPO)	84,51%	82,95%
IV.	**Likuiditas**		
1.	Quick Ratio	63,84%	178,24%
2.	Antar Bank Passiva (SIMA) terhadap DPK	4,85%	3,37%
3.	Deposan Inti terhadap DPK	29,19%	26,72%
4.	FDR	96,67%	80,11%
V.	**Kepatuhan *(Compliance)***		
1.	a. Persentase Pelanggaran BMPK		
	a.1. Pihak Terkait	0,00%	0,00%
	a.2. Pihak Tidak Terkait	0,00%	0,00%
	b. Persentase Pelampauan BMPK		
	b.1. Pihak Terkait	0,00%	0,00%
	b.2. Pihak Tidak Terkait	0,00%	0,00%
2.	GWM Rupiah	5,15%	5,10%
3.	PDN	9,00%	5,66%

KUALITAS AKTIVA PRODUKTIF DAN INFORMASI LAINNYA
Per 31 Maret 2014 dan 2013
(Dalam Jutaan Rupiah)

NO.	POS-POS	31 Maret 2014						31 Maret 2013					
		L	DPK	KL	D	M	Jumlah	L	DPK	KL	D	M	Jumlah
A	**Pihak Terkait**												
1	Penempatan pada Bank Lain	49.965	-	-	-	-	49.965	288.204	-	-	-	-	288.204
2	Penempatan pada Bank Indonesia	-	-	-	-	-	-	-	-	-	-	-	-
3	Surat-surat Berharga Syariah	1.826.975	-	-	-	-	1.826.975	-	-	-	-	-	-
4	Piutang												
	a. KUK	-	-	-	-	-	-	-	-	-	-	-	-
	b. Non-KUK	55.123	283	-	-	-	55.406	36.406	61	-	-	-	36.467
	c. Properti												
	i. direstrukturisasi	-	-	-	-	-	-	-	-	-	-	-	-
	ii. tidak direstrukturisasi	-	-	-	-	-	-	-	-	-	-	-	-
	d. Non-properti												
	i. direstrukturisasi	-	-	-	-	-	-	-	-	-	-	-	-
	ii. tidak direstrukturisasi	55.123	283	-	-	-	55.406	36.406	61	-	-	-	36.467
5	Pembiayaan :												
	a. KUK	-	-	-	-	-	-	-	-	-	-	-	-
	b. Non-KUK	-	-	-	-	-	-	-	-	-	-	-	-
	c. Properti												
	i. direstrukturisasi	-	-	-	-	-	-	-	-	-	-	-	-
	ii. tidak direstrukturisasi	-	-	-	-	-	-	-	-	-	-	-	-
	d. Non-properti												
	i. direstrukturisasi	-	-	-	-	-	-	-	-	-	-	-	-
	ii. tidak direstrukturisasi	-	-	-	-	-	-	-	-	-	-	-	-
6	Penyertaan pada pihak ketiga												
	a. Pada perusahaan keuangan non bank	-	-	-	-	-	-	-	-	-	-	-	-
	b. Dalam rangka restrukturisasi pembiayaan (Lainnya)	-	-	-	-	-	-	-	-	-	-	-	-
7	Ijarah	35	-	-	-	-	35	66	-	-	-	-	66
8	Tagihan Lain kepada pihak ketiga	-	-	-	-	-	-	-	-	-	-	-	-
9	Komitmen dan Kontinjensi kepada pihak ketiga	-	-	-	-	-	-	-	-	-	-	-	-
B	**Pihak Tidak Terkait**												
1	Penempatan pada Bank Lain	499	-	-	-	-	499	492.888	-	-	-	-	492.888
2	Penempatan pada Bank Indonesia	266.000	-	-	-	-	266.000	880.000	-	-	-	-	880.000
3	Surat-surat Berharga Syariah	319.323	-	-	-	-	319.323	1.445.469	-	-	-	-	1.445.469
4	Piutang												
	a. KUK	935.025	45.399	12.169	4.564	11.662	1.008.819	395.909	25.461	3.035	911	4.970	430.286
	b. Non-KUK	7.978.136	416.869	44.136	34.526	65.705	8.539.552	5.297.388	304.356	32.256	18.089	73.294	5.725.383
	c. Properti												
	i. direstrukturisasi	138	-	316	-	-	454	-	328	-	-	-	328
	ii. tidak direstrukturisasi	66.699	3.098	316	93	566	70.772	78.619	1.882	-	-	1.059	81.560
	d. Non-properti												
	i. direstrukturisasi	76.414	46.822	5.572	3.328	14.414	146.550	63.749	35.340	7.419	565	8.949	116.022
	ii. tidak direstrukturisasi	8.769.910	412.348	50.281	35.669	62.387	9.330.595	5.550.929	292.267	27.872	18.435	68.256	5.957.759
5	Pembiayaan :												
	a. KUK	282.334	10.194	309	4.121	4.116	301.074	146.984	7.749	1.169	140	3.737	159.779
	b. Non-KUK	1.530.470	87.997	2.100	6.411	48.516	1.675.494	1.198.446	25.975	3.899	841	35.196	1.264.357
	c. Properti												
	i. direstrukturisasi	808	-	-	-	-	808	-	-	-	-	-	-
	ii. tidak direstrukturisasi	91.603	125	-	1.096	-	92.824	34.932	-	-	-	13.829	48.761
	d. Non-properti												
	i. direstrukturisasi	9.830	3.725	309	-	73	13.937	390	-	-	-	73	463
	ii. tidak direstrukturisasi	1.710.563	94.341	2.100	9.436	52.559	1.868.999	1.310.108	33.724	5.068	981	25.031	1.374.912
6	Penyertaan pada pihak ketiga												
	a. Pada perusahaan keuangan non bank	-	-	-	-	-	-	-	-	-	-	-	-
	b. Dalam rangka restrukturisasi pembiayaan (Lainnya)	-	-	-	-	-	-	-	-	-	-	-	-
7	Ijarah	588.498	24.754	421	139	53	613.865	904.007	33.081	3.523	680	644	941.935
8	Tagihan Lain kepada pihak ketiga	154	-	-	-	-	154	-	-	-	-	-	-
9	Komitmen dan Kontinjensi kepada pihak ketiga	16.034	-	-	-	-	16.034	28.134	-	-	-	-	28.134
	JUMLAH	**13.848.571**	**585.496**	**59.315**	**49.761**	**130.052**	**14.673.195**	**11.113.901**	**396.683**	**43.882**	**20.661**	**117.841**	**11.692.968**
10	PPAP yang wajib dibentuk	112.849	14.410	3.954	10.677	69.974	211.864	91.070	12.620	3.911	7.814	86.493	201.907
11	PPAP yang telah dibentuk	112.849	14.410	3.954	10.677	69.974	211.864	91.117	12.620	3.911	7.815	87.299	202.762
12	Total Asset bank yang dijaminkan												
	a. Pada Bank Indonesia												
	b. Pada Pihak lain												
13	Persentase KUK terhadap total piutang dan pembiayaan						11,31%						7,75%
14	Persentase Jumlah Debitur KUK terhadap Total Debitur						11,36%						7,47%
15	Persentase UMKM terhadap total piutang dan pembiayaan						35,17%						25,45%
16	Persentase Jumlah Debitur UMKM terhadap Total Debitur						30,77%						21,68%

PENGURUS BANK

DEWAN KOMISARIS :
Komisaris Utama : Subarjo Joyosumarto
Komisaris : Harisman
Komisaris : Imam Budi Sarjito

DIREKSI :
Direktur Utama : Dinno Indiano
Direktur : Acep Riana Jayaprawira
Direktur : Imam Teguh Saptono
Direktur : Junaidi Hisom

DEWAN PENGAWAS SYARIAH

DEWAN PENGAWAS SYARIAH :
Ketua : K.H. Ma'ruf Amin
Anggota : Dr. Hasanuddin M.Ag

PEMILIK BANK

PT Bank Negara Indonesia (Persero) Tbk	99,9%
PT BNI Life	0,1%

Catatan:

1) Informasi keuangan untuk tanggal 31 Maret 2014 dan 31 Maret 2013 diambil dari laporan keuangan yang tidak diaudit.

2) Informasi keuangan di atas, disajikan sesuai dengan hal-hal sebagai berikut :
   a) Peraturan Bank Indonesia No.3/22/PBI/2001 tanggal 13 Desember 2001 tentang "Transparansi Kondisi Keuangan Bank", sebagaimana telah diubah dengan Peraturan Bank Indonesia No. 14/14/PBI/2012 tanggal 18 Oktober 2012 tentang "Transparansi dan Publikasi Laporan Bank" dan peraturan bank Indonesia No.7/50/PBI/2005 tanggal 29 November 2005;
   b) Surat Edaran Bank Indonesia Nomor 7/56/DPbS Tanggal 9 Desember 2005 tentang Laporan Tahunan, Laporan Keuangan Publikasi Triwulanan dan Bulanan serta Laporan Tertentu dari Bank yang disampaikan kepada Bank Indonesia, sebagaimana telah diubah dengan Surat Edaran Bank Indonesia No. 8/11/DPbS Tanggal 7 Maret 2006

3) Nilai tukar mata uang asing untuk 1 USD per tanggal 31 Maret 2014 dan 31 Maret 2013 adalah masing-masing sebesar Rp11.360,00 dan Rp 9.717,50

Jakarta, 25 April 2014
S.E. & O
PT Bank BNI Syariah
Direksi

Dinno Indiano
Direktur Utama

Junaidi Hisom
Direktur

Satu Keputusan Indonesia Maju
HASANAH
Titik!

The Best 4 Private Financial Institution Non Listed
Annual Report Award 2012

Best Human Capital, Marketing and information Technology
Anugerah Perbankan Indonesia 2013

The Best Corporation for Learning Organization 2013
Anugerah Business Review 2013

The Best CEO of The Year 2013
Anugerah Business Review 2013

Delivering Positive Customer Experience-Excellent Service
Experience Award 2013

Silver Brand Champion of Most Popular
Indonesia Brand Champion 2013

Bank Predikat Baik Laporan Keuangan 2012
Infobank Award 2013

iB Perbankan Syariah
500046 BNI Call
HASANAH DEBIT
@BNISyariah
PT Bank BNI Syariah
AYO ke BANK
HASANAH Titik!
BNI Syariah
Memberikan yang Terbaik Sesuai Kaidah

LAPORAN KEUANGAN

PT Bank BNI Syariah

www.bnisyariah.co.id

ASET (Dalam Rp)	DPK (Dalam Rp)	PEMBIAYAAN (Dalam Rp)	LABA BERSIH (Dalam Rp)
15,61 T Maret 2014	12,61 T Maret 2014	12,20 T Maret 2014	34,50 M Maret 2014
20,51 T Maret 2015	17,42 T Maret 2015	15,70 T Maret 2015	45,67 M Maret 2015
NAIK 31,35%	NAIK 38,13%	NAIK 28,68%	NAIK 32,36%

LAPORAN POSISI KEUANGAN (NERACA)

Per 31 Maret 2015 dan 31 Desember 2014
(Dalam Jutaan Rupiah)

No.	POS-POS	31 Mar 2015	31 Des 2014
	ASET		
1	Kas	120,693	153,331
2	Penempatan Pada Bank Indonesia	2,049,025	1,851,201
3	Penempatan Pada Bank Lain	394,299	412,351
4	Tagihan Spot Dan Forward	-	-
5	Surat Berharga Dimiliki	2,115,203	1,884,213
6	Tagihan atas Surat Berharga yang dibeli dengan janji dijual kembali (reverse repo)	-	-
7	Tagihan Akseptasi	-	-
8	Piutang		
	a. Piutang Murabahah	19,481,558	18,434,132
	b. Pendapatan Margin Murabahah Yang Ditangguhkan -/-	(7,347,256)	(6,956,633)
	c. Piutang Istishna'	-	-
	d. Pendapatan Margin Istishna yang Ditangguhkan -/-	-	-
	e. Piutang Qardh	576,639	657,116
	f. Piutang Sewa	2,327	3,237
9	Pembiayaan Bagi Hasil		
	a. Mudharabah	1,102,744	1,041,245
	b. Musyarakah	1,500,932	1,430,590
	c. Lainnya	-	-
10	Pembiayaan Sewa		
	a. Aset Ijarah	858,826	893,890
	b. Akumulasi Penyusutan /Amortisasi -/-	(478,018)	(459,420)
	c. Cadangan Kerugian Penurunan Nilai -/-	-	-
11	Penyertaan	-	-
12	Cadangan Kerugian Penurunan Nilai Aset Produktif		
	a. Individual	(3,426)	(3,499)
	b. Kolektif	(293,284)	(256,618)
13	Aset Tidak Berwujud	18,291	18,254
	Akumulasi Amortisasi -/-	(8,777)	(7,862)
14	Salam	-	-
15	Aset Istishna' Dalam Penyelesaian	-	-
	Termin Istishna' -/-	-	-
16	Aset Tetap Dan Inventaris	212,298	201,390
	Akumulasi Penyusutan-/-	(108,301)	(100,892)
17	Properti Terbengkalai	-	-
18	Aset Yang Diambil Alih	-	-
19	Rekening Tunda	4,323	4,089
20	Aset Antar Kantor1)		
	a. Kegiatan Operasional Di Indonesia	-	-
	b. Kegiatan Operasional Di Luar Indonesia	-	-
21	Cadangan Kerugian Penurunan Nilai Aset Lainnya -/-	-	-
22	Persediaan	-	-
23	Aset Pajak Tangguhan	26,730	22,263
24	Rupa-Rupa Aset	280,277	269,734
	TOTAL ASET	**20,505,103**	**19,492,112**
	LIABILITAS DAN EKUITAS		
	LIABILITAS		
1	Dana Simpanan Wadiah		
	a. Giro	1,202,511	1,416,085
	b. Tabungan	1,207,251	1,147,880
2	Dana Investasi Non Profit Sharing		
	a. Giro	382,426	-
	b. Tabungan	4,912,965	4,809,187
	c. Deposito	9,717,721	8,873,253
3	Liabilitas Kepada Bank Indonesia	-	-
4	Liabilitas Kepada Bank Lain	697,250	877,445
5	Liabilitas Spot dan Forward	-	-
6	Surat Berharga Diterbitkan	-	-
7	Liabilitas Akseptasi	-	-
8	Pembiayaan Diterima		
	a. Pembiayaan yang dapat diperhitungkan sebagai modal	-	-
	b. Pembiayaan yang diterima lainnya	-	-
9	Setoran Jaminan	9,564	16,363
10	Liabilitas Antar Kantor		
	a. Kegiatan Operasional Di Indonesia	-	-
	b. Kegiatan Operasional Di Luar Indonesia	-	-
11	Kewajiban Pajak Tangguhan	-	-
12	Rupa-Rupa Kewajiban	379,748	401,900
13	Dana Investasi Profit Sharing	-	-
	TOTAL LIABILITAS	**18,509,436**	**17,542,113**
	EKUITAS		
14	Modal disetor		
	a. Modal dasar	1,501,500	1,501,500
	b. Modal yang belum disetor -/-	-	-
	c. Saham yang dibeli kembali (treasury stock) -/-	-	-
15	Tambahan modal disetor		
	a. Agio	-	-
	b. Disagio -/-	-	-
	c. Modal sumbangan	-	-
	d. Dana setoran modal	-	-
	e. Lainnya	-	-
16	Pendapatan (kerugian) komprehensif lainnya		
	a. Penyesuaian akibat penjabaran laporan keuangan dalam mata uang asing	-	-
	b. Keuntungan (kerugian) dari perubahan nilai aset keuangan dalam kelompok tersedia untuk dijual	-	-
	c. Bagian efektif lindung nilai arus kas	-	-
	d. Selisih penilaian kembali aset tetap	-	-
	e. Bagian pendapatan komprehensif lain dari entitas asosiasi	-	-
	f. Keuntungan (kerugian) aktuarial program manfaat pasti	-	-
	g. Pajak penghasilan terkait dengan laba komprehensif lain	-	-
	h. Lainnya	-	-
17	Selisih kuasi reorganisasi	-	-
18	Selisih restrukturisasi entitas sepengendali	-	-
19	Ekuitas lainnya		
20	Cadangan		
	a. Cadangan umum	40,000	40,000
	b. Cadangan tujuan	-	-
21	Laba/rugi		
	a. Tahun-tahun lalu	408,499	245,250
	b. Tahun berjalan	45,668	163,249
	TOTAL EKUITAS YANG DAPAT DIATRIBUSIKAN KEPADA PEMILIK	**1,995,667**	**1,949,999**
22	Kepentingan non pengendali		
	TOTAL EKUITAS	**1,995,667**	**1,949,999**
	TOTAL LIABILITAS DAN EKUITAS	**20,505,103**	**19,492,112**

LAPORAN DISTRIBUSI BAGI HASIL

Per 31 Maret 2015

INDIKATOR	Saldo Rata-rata	Pendapatan yang akan dibagihasilkan	Porsi Pemilik Dana: Nisbah	Porsi Pemilik Dana: Jumlah Bonus dan Bagi Hasil	Porsi Pemilik Dana: Indikasi *Rate of Return*
	A	B	C	D = B X C	E
A. PENYALURAN DANA	15,420,961	58,813			
B. PENGHIMPUNAN DANA					
1. Giro Wadiah					
a. Bank	11,984	24		2	0.24%
b. Non Bank	376,388	885		89	0.28%
2. Giro Mudharabah					
a. Bank	141	2	3%	0	0.46%
b. Non Bank	19,976	222	3%	7	0.40%
3. Tabungan Wadiah					
a. Bank	-	-		-	-
b. Non Bank	286,536	-		-	0.00%
4. Tabungan Mudharabah					
a. Bank	-	-	-	-	-
b. Non Bank	1,231,772	11,495	30%	3,448	3.36%
5. Deposito Mudharabah					
a. Bank					
- 1 Bulan	-	-	-	-	-
- 3 Bulan	-	-	-	-	-
- 6 Bulan	-	-	-	-	-
- 12 Bulan	-	-	-	-	-
b. Non Bank					
- 1 Bulan	1,675,303	15,540	49%	7,615	5.45%
- 3 Bulan	179,976	1,309	51%	668	4.45%
- 6 Bulan	113,537	900	53%	477	5.04%
- 12 Bulan	619,209	5,849	55%	3,217	6.23%
TOTAL	**4,514,821**	**36,227**		**15,522**	

LAPORAN LABA RUGI KOMPREHENSIF

Per 1 Januari s/d 31 Maret 2015 dan 2014
(Dalam Jutaan Rupiah)

No.	POS-POS	31 Mar 2015	31 Mar 2014
	PENDAPATAN DAN BEBAN OPERASIONAL		
	A. Pendapatan dan Beban Operasional		
1	**Pendapatan Penyaluran Dana**	**590,460**	**421,995**
	a. Rupiah	583,220	418,956
	i. Pendapatan dari piutang	440,500	305,518
	- Murabahah	417,637	283,448
	- Istishna'	-	-
	- Ujrah	22,863	22,070
	ii. Pendapatan dari Bagi Hasil	67,791	49,743
	- Mudharabah	30,707	19,977
	- Musyarakah	37,084	29,766
	iii. Lainnya	74,928	63,695
	b. Valuta asing	7,240	3,039
	i. Pendapatan dari piutang	2,924	2,165
	- Murabahah	2,924	2,165
	- Istishna'	-	-
	- Ujrah	-	-
	ii. Pendapatan dari Bagi Hasil	3,044	561
	- Mudharabah	-	-
	- Musyarakah	3,044	561
	iii. Lainnya	1,273	313
2	**Bagi Hasil Untuk Pemilik Dana Investasi**	**206,547**	**143,478**
	a. Rupiah	205,166	143,368
	b. Valuta asing	1,381	110
3	**Pendapatan setelah distribusi bagi hasil**	**383,913**	**278,518**
	B. Pendapatan dan Beban Operasional selain Penyaluran Dana		
1	**Pendapatan Operasional lainnya**	**39,497**	**32,468**
	a. Peningkatan nilai wajar aset keuangan		
	i. Surat Berharga	-	-
	ii. Spot dan Forward	-	-
	b. Keuntungan penjualan aset :		
	i. Surat berharga	-	-
	ii. Aset ijarah	-	-
	c. Keuntungan transaksi spot dan forward (realised)	398	442
	d. Pendapatan bank selaku mudharib dalam mudharabah muqayyadah	-	-
	e. Keuntungan dari penyertaan dengan equity method	-	-
	f. Dividen	-	-
	g. Komisi/provisi/fee dan administrasi	20,342	21,463
	h. Pemulihan atas cadangan kerugian penurunan nilai	7,915	9,359
	i. Pendapatan lainnya	10,842	1,204
2	**Beban Operasional lainnya**	**359,580**	**262,865**
	a. Beban bonus wadiah	604	8,653
	b. Penurunan nilai wajar aset keuangan :		
	i. Surat berharga	-	-
	ii. Spot dan Forward	-	-
	c. Kerugian penjualan aset :		
	i. Surat berharga	-	-
	ii. Aset ijarah	-	-
	d. Kerugian transaksi spot dan forward (realised)	70	48
	e. Kerugian penurunan nilai aset keuangan (impairment)	50,875	28,444
	i. Surat berharga	2,246	(405)
	ii. Pembiayaan berbasis piutang	46,035	24,246
	iii. Pembiayaan berbasis bagi hasil	2,796	5,797
	iv. Aset keuangan lainnya	(202)	(1,194)
	f. Kerugian terkait risiko operasional *)	225	39
	g. Kerugian dari penyertaan dengan equity method	-	-
	h. Komisi/provisi/fee dan administrasi	-	-
	i. Kerugian penurunan nilai aset lainnya (non keuangan)	-	-
	j. Beban tenaga kerja	201,839	115,932
	k. Beban promosi	4,437	6,269
	l. Beban lainnya	101,529	103,481
	Pendapatan (Beban) Operasional lainnya	**(320,083)**	**(230,397)**
	LABA (RUGI) OPERASIONAL	**63,830**	**48,120**
	PENDAPATAN DAN BEBAN NON OPERASIONAL		
1	Keuntungan (kerugian) penjualan aset tetap dan inventaris	-	-
2	Keuntungan (kerugian) penjabaran transaksi valuta asing	-	-
3	Pendapatan (beban) non operasional lainnya	(2,576)	(1,803)
	LABA (RUGI) NON OPERASIONAL	**(2,576)**	**(1,803)**
	LABA (RUGI) TAHUN BERJALAN	**61,254**	**46,317**
	Pajak penghasilan	(15,586)	(11,815)
	a. Taksiran pajak tahun berjalan	(20,054)	(11,294)
	b. Pendapatan (beban) pajak tangguhan	4,468	(520)
	LABA (RUGI) TAHUN BERJALAN SETELAH PAJAK BERSIH	**45,668**	**34,503**
	PENDAPATAN KOMPREHENSIF LAINNYA		
1	Pos-pos yang tidak akan direklasifikasi ke laba rugi	-	-
	a. Keuntungan revaluasi aset tetap	-	-
	b. Keuntungan (kerugian) aktuarial program imbalan pastic	-	-
	c. Bagian pendapatan komprehensif lain dari entitas asosiasid	-	-
	d. Lainnya	-	-
	e. Pajak penghasilan terkait pos-pos yang tidak akan direklasifikasi ke laba rugi	-	-
2	Pos-pos yang akan direklasifikasi ke laba rugi		
	a. Penyesuaian akibat penjabaran laporan keuangan dalam mata uang	-	-
	b. Keuntungan (kerugian) dari perubahan nilai aset keuangan dalam kelompok tersedia untuk dijual	-	-
	c. Bagian efektif dari lindung nilai arus kas	-	-
	d. Lainnya	-	-
	e. Pajak penghasilan terkait pos-pos yang akan direklasifikasi ke laba rugi	-	-
	PENDAPATAN KOMPREHENSIF LAIN TAHUN BERJALAN - NET PAJAK PENGHASILAN TERKAIT	**-**	**-**
	TOTAL PENDAPATAN KOMPREHENSIF TAHUN BERJALAN	**45,668**	**34,503**
	Laba yang dapat diatribusikan kepada :		
	PEMILIK	45,668	34,503
	KEPENTINGAN NON PENGENDALI		
	TOTAL LABA TAHUN BERJALAN	45,668	34,503
	Total Laba Komprehensif yang dapat diatribusikan kepada :		
	PEMILIK	45,668	34,503
	KEPENTINGAN NON PENGENDALI	-	-
	TOTAL LABA KOMPREHENSIF TAHUN BERJALAN	45,668	34,503
	DIVIDEN	**-**	**-**

LAPORAN TRANSAKSI SPOT DAN FORWARD

Per 31 Maret 2015

TRANSAKSI	BANK: Nilai Notional	Tujuan: Bukan *Hedging*	Tujuan: *Hedging*	Tagihan dan Liabilitas: Tagihan	Tagihan dan Liabilitas: Liabilitas
A. Terkait dengan Nilai Tukar					
1. Spot	-	-	-	-	-
2. Forward	-	-	-	-	-
3. Lainnya	-	-	-	-	-
B. Lainnya	-	-	-	-	-
Jumlah	-	-	-	-	-

LAPORAN PERHITUNGAN KEWAJIBAN PENYEDIAAN MODAL MINIMUM (KPMM)

Per 31 Maret 2015 dan 2014
(Dalam Jutaan Rupiah)

No.	KETERANGAN	31 Mar 2015	31 Mar 2014
I.	**KOMPONEN MODAL**		
	A. MODAL INTI	**1,972,833**	**1,322,193**
	1 Modal Disetor	1,501,500	1,001,000
	2 Cadangan Tambahan Modal *(Disclosed Reserves)*		
	a. Agio Saham	-	-
	b. Disagio (-/-)	-	-
	c. Modal Sumbangan	-	-
	d. Cadangan Umum dan Tujuan	40,000	20,000
	e. Laba tahun-tahun lalu setelah diperhitungkan pajak	408,499	283,680
	f. Rugi tahun-tahun lalu (-/-)	-	-
	g. Laba tahun berjalan setelah diperhitungkan pajak (50%)	22,834	17,513
	h. Rugi tahun berjalan (-/-)	-	-
	i. Selisih penjabaran laporan keuangan Kantor Cabang Luar Negeri		
	1) Selisih Lebih	-	-
	2) Selisih Kurang (-/-)	-	-
	j. Dana Setoran Modal	-	-
	k. Penurunan nilai Penyertaan pada portofolio tersedia untuk dijual (-/-)	-	-
	3 Goodwill (-/-)	-	-
	B. MODAL PELENGKAP (Maks. 100% dari Modal Inti)	**89,656**	**114,652**
	1 Selisih Penilaian Kembali Aktiva Tetap	-	-
	2 Cadangan Umum Penyisihan Penghapusan Aktiva Produktif/PPAP (maks. 1,25% dari ATMR)	89,656	114,652
	3 Modal Pinjaman	-	-
	4 Investasi Subordinasi (maks. 50% dari Modal Inti)	-	-
	5 Peningkatan nilai penyertaan pada portofolio tersedia untuk dijual (45%)	-	-
	C. MODAL PELENGKAP TAMBAHAN	**-**	**-**
	1 Modal Inti yang dialokasikan untuk Risiko Pasar	-	-
	2 Modal Pelengkap yang tidak digunakan untuk Risiko Penyaluran Dana	-	-
	3 Investasi Subordinasi untuk Risiko Pasar	-	-
	4 Jumlah Modal Pelengkap Tambahan (1 s.d 3)	-	-
	5 Jumlah Modal Pelengkap Tambahan yang memenuhi kriteria untuk Risiko Pasar	-	-
II.	**TOTAL MODAL INTI DAN MODAL PELENGKAP (A+B)**	**2,062,489**	**1,436,845**
III.	**TOTAL MODAL INTI, MODAL PELENGKAP DAN MODAL PELENGKAP TAMBAHAN (A+B+C)**	**2,062,489**	**1,436,845**
IV.	**PENYERTAAN (-/-)**	**-**	**-**
V.	**TOTAL MODAL UNTUK RISIKO KREDIT DAN RISIKO OPERASIONAL (II - IV)**	**2,062,489**	**1,436,845**
VI.	**TOTAL MODAL UNTUK RISIKO KREDIT, RISIKO PASAR DAN RISIKO OPERASIONAL (III - IV)**	**2,062,489**	**1,436,845**
VII.	**AKTIVA TERTIMBANG MENURUT RISIKO (ATMR) UNTUK RISIKO KREDIT**	**11,178,532**	**9,044,340**
VIII.	**AKTIVA TERTIMBANG MENURUT RISIKO (ATMR) UNTUK RISIKO OPERASIONAL**	**2,032,251**	**-**
IX.	**AKTIVA TERTIMBANG MENURUT RISIKO (ATMR) UNTUK RISIKO PASAR**	**184,506**	**127,825**
X.	**RASIO KEWAJIBAN PENYEDIAAN MODAL MINIMUM YANG TERSEDIA UNTUK RISIKO KREDIT DAN RISIKO OPERASIONAL (V:(VII + VIII))**	**15.61%**	**15.89%**
XI.	**RASIO KEWAJIBAN PENYEDIAAN MODAL MINIMUM YANG TERSEDIA UNTUK RISIKO KREDIT, RISIKO PASAR DAN RISIKO OPERASIONAL (VI:(VII + VIII + IX))**	**15.40%**	**15.67%**
XII.	**RASIO KEWAJIBAN PENYEDIAAN MODAL MINIMUM YANG DIWAJIBKAN**	**9.36%**	**8.00%**

LAPORAN KOMITMEN DAN KONTIJENSI

Per 31 Maret 2015 dan 31 Desember 2014
(Dalam Jutaan Rupiah)

No.	POS-POS	31 Mar 2015	31 Des 2014
I.	**TAGIHAN KOMITMEN**		
	1. Fasilitas pembiayaan yang belum ditarik	-	-
	2. Posisi pembelian spot dan forward yang masih berjalan	-	-
	3. Lainnya	-	-
II.	**KEWAJIBAN KOMITMEN**		
	1. Fasilitas Pembiayaan kepada nasabah yang belum ditarik		
	a. Committed	-	-
	b. Uncommitted	-	-
	2. Fasilitas pembiayaan kepada bank lain yang belum ditarik		
	a. Committed	-	-
	b. Uncommitted	-	-
	3. Irrevocable L/C yang masih berjalan		
	a. L/C luar negeri	-	-
	b. L/C dalam negeri	788	-
	4. Posisi penjualan spot dan forward yang masih berjalan	-	-
	5. Lainnya	905,176	815,949
III.	**TAGIHAN KONTIJENSI**		
	1. Garansi yang diterima	3,096	2,835
	2. Pendapatan dalam penyelesaian		
	a. Murabahah	39,417	31,894
	b. Istishna	-	-
	c. Sewa	384	234
	d. Bagi hasil	1,692	3,370
	e. Lainnya	-	-
	3. Lainnya	3,800	762
IV.	**KEWAJIBAN KONTIJENSI**		
	1. Garansi yang diberikan	32,257	47,877
	2. Lainnya	-	-

LAPORAN RASIO KEUANGAN

Per 31 Maret 2015 dan 2014

No.	RASIO	31 Mar 2015	31 Mar 2014
	RASIO KINERJA		
1.	Kewajiban Pemenuhan Modal Minimum (KPMM)	15.40%	15.67%
2.	Aset produktif bermasalah dan aset non produktif bermasalah terhadap total aset produktif dan aset non produktif	1.91%	1.66%
3.	Aset produktif bermasalah terhadap total aset produktif	1.92%	1.66%
4.	Cadangan Kerugian Penurunan Nilai (CKPN) aset keuangan terhadap aset produktif	1.63%	1.47%
5.	NPF Gross	2.22%	1.96%
6.	NPF Net	1.30%	1.27%
7.	Return On Assets (ROA)	1.20%	1.22%
8.	Return On Equity (ROE)	9.29%	10.51%
9.	Net Imbalan (NI)	8.12%	7.61%
10.	Net Operating Margin (NOM)	0.52%	0.71%
11.	Biaya Operasional terhadap Pendapatan Operasional (BOPO)	89.87%	89.41%
12.	Pembiayaan bagi hasil terhadap total pembiayaan	16.59%	16.20%
13.	Financing to Deposit Ratio (FDR)	90.10%	96.67%
	KEPATUHAN *(Compliance)*		
1.	a. Persentase Pelanggaran BMPD		
	a.1. Pihak Terkait	0.00%	0.00%
	a.2. Pihak Tidak Terkait	0.00%	0.00%
	b. Persentase Pelampauan BMPD		
	b.1. Pihak Terkait	0.00%	0.00%
	b.2. Pihak Tidak Terkait	0.00%	0.00%
2.	GWM Rupiah		
	a. GWM utama rupiah	5.15%	5.15%
	b. GWM valuta asing	3.42%	6.78%
3.	Posisi Devisa Neto (PDN) secara keseluruhan	8.98%	9.00%

LAPORAN KUALITAS ASET PRODUKTIF DAN INFORMASI LAINNYA

Per 31 Maret 2015 dan 2014
(Dalam Jutaan Rupiah)

No.	POS-POS	31 Maret 2015 L	DPK	KL	D	M	Jumlah	31 Maret 2014 L	DPK	KL	D	M	Jumlah
I.	**PIHAK TERKAIT**												
1.	Penempatan pada Bank lain												
	a. Rupiah	69,224	-	-	-	-	69,224	632	-	-	-	-	632
	b. Valuta asing	128,965	-	-	-	-	128,965	49,844	-	-	-	-	49,844
2.	Tagihan spot dan forward												
	a. Rupiah	-	-	-	-	-	-	-	-	-	-	-	-
	b. Valuta asing	-	-	-	-	-	-	-	-	-	-	-	-
3.	Surat berharga dimiliki												
	a. Rupiah	1,680,717	-	-	-	-	1,680,717	1,712,898	-	-	-	-	1,712,898
	b. Valuta asing	131,226	-	-	-	-	131,226	114,077	-	-	-	-	114,077
4.	Tagihan atas surat berharga yang dibeli dengan janji dijual kembali (reverse repo)	-	-	-	-	-	-	-	-	-	-	-	-
5.	Tagihan akseptasi	-	-	-	-	-	-	-	-	-	-	-	-
6.	Pembiayaan berbasis piutang dan sewa	-	-	-	-	-	-	-	-	-	-	-	-
	a. Nasabah Usaha Mikro, Kecil dan Menengah												
	i. Rupiah	11,036	-	-	-	-	11,036	23,700	-	-	-	-	23,700
	ii. Valuta asing	-	-	-	-	-	-	-	-	-	-	-	-
	b. Bukan nasabah UMKM												
	i. Rupiah	34,165	-	-	-	-	34,165	31,458	283	-	-	-	31,742
	ii. Valuta asing	-	-	-	-	-	-	-	-	-	-	-	-
	c. Pembiayaan yang direstrukturisasi												
	i. Rupiah	-	-	-	-	-	-	-	-	-	-	-	-
	ii. Valuta asing	-	-	-	-	-	-	-	-	-	-	-	-
	d. Pembiayaan properti	-	-	-	-	-	-	-	-	-	-	-	-
7.	Pembiayaan bagi hasil												
	a. Nasabah Usaha Mikro, Kecil dan Menengah												
	i. Rupiah	-	-	-	-	-	-	-	-	-	-	-	-
	ii. Valuta asing	-	-	-	-	-	-	-	-	-	-	-	-
	b. Bukan nasabah UMKM												
	i. Rupiah	-	-	-	-	-	-	-	-	-	-	-	-
	ii. Valuta asing	-	-	-	-	-	-	-	-	-	-	-	-
	c. Pembiayaan yang direstrukturisasi												
	i. Rupiah	-	-	-	-	-	-	-	-	-	-	-	-
	ii. Valuta asing	-	-	-	-	-	-	-	-	-	-	-	-
	d. Pembiayaan properti												
8.	Penyertaan	-	-	-	-	-	-	-	-	-	-	-	-
9.	Penyertaan modal sementara	-	-	-	-	-	-	-	-	-	-	-	-
10.	Komitmen dan kontinjensi												
	a. Rupiah	-	-	-	-	-	-	-	-	-	-	-	-
	b. Valuta asing	-	-	-	-	-	-	-	-	-	-	-	-
11.	Aset yang diambil alih	-	-	-	-	-	-	-	-	-	-	-	-
II.	**PIHAK TIDAK TERKAIT**												
1.	Penempatan pada Bank lain												
	a. Rupiah	-	-	-	-	-	-	499	-	-	-	-	499
	b. Valuta asing	196,110	-	-	-	-	196,110	-	-	-	-	-	-
2.	Tagihan spot dan forward												
	a. Rupiah	-	-	-	-	-	-	-	-	-	-	-	-
	b. Valuta asing	-	-	-	-	-	-	-	-	-	-	-	-
3.	Surat berharga dimiliki												
	a. Rupiah	303,260	-	-	-	-	303,260	319,324	-	-	-	-	319,324
	b. Valuta asing	-	-	-	-	-	-	-	-	-	-	-	-
4.	Tagihan atas surat berharga yang dibeli dengan janji dijual kembali (reverse repo)	-	-	-	-	-	-	-	-	-	-	-	-
5.	Tagihan akseptasi	-	-	-	-	-	-	154	-	-	-	-	154
6.	Pembiayaan berbasis piutang dan sewa												
	a. Nasabah Usaha Mikro, Kecil dan Menengah												
	i. Rupiah	2,513,512	186,975	44,095	24,641	60,302	2,829,525	2,256,553	114,744	21,634	9,690	23,896	2,426,517
	ii. Valuta asing	8,081	-	-	-	-	8,081	10,682	-	-	-	-	10,682
	b. Bukan nasabah UMKM												
	i. Rupiah	9,199,826	701,035	43,289	23,818	78,075	10,046,043	7,096,366	376,687	35,685	29,593	53,543	7,591,874
	ii. Valuta asing	165,227	-	-	-	-	165,227	138,038	-	-	-	-	138,038
	c. Pembiayaan yang direstrukturisasi												
	i. Rupiah	93,542	88,548	11,375	5,546	20,886	219,897	76,552	46,822	5,888	3,328	14,414	147,004
	ii. Valuta asing	-	-	-	-	-	-	-	-	-	-	-	-
	d. Pembiayaan properti	6,688,534	439,822	30,878	14,466	73,643	7,247,343	5,015,076	290,916	26,353	18,905	43,810	5,395,061
7.	Pembiayaan bagi hasil												
	a. Nasabah Usaha Mikro, Kecil dan Menengah												
	i. Rupiah	1,591,200	74,054	11,573	12,225	39,946	1,728,998	1,488,415	50,388	2,409	10,532	33,780	1,585,524
	ii. Valuta asing	11,894	-	-	-	-	11,894	20,995	-	-	-	5,024	26,018
	b. Bukan nasabah UMKM												
	i. Rupiah	585,860	54,339	3,002	-	8,139	651,341	293,839	47,802	-	-	13,829	355,470
	ii. Valuta asing	211,443	-	-	-	-	211,443	9,555	-	-	-	-	9,555
	c. Pembiayaan yang direstrukturisasi												
	i. Rupiah	35,743	12,965	2,934	4,295	3,826	59,763	10,638	3,725	309	-	73	14,745
	ii. Valuta asing	-	-	-	-	-	-	-	-	-	-	-	-
	d. Pembiayaan properti	22,097	168	3,002	-	-	25,267	10,751	4,410	-	-	27,540	42,701
8.	Penyertaan	-	-	-	-	-	-	-	-	-	-	-	-
9.	Penyertaan modal sementara	-	-	-	-	-	-	-	-	-	-	-	-
10.	Komitmen dan kontinjensi												
	a. Rupiah	17,581	-	-	-	-	17,581	11,992	-	-	-	-	11,992
	b. Valuta asing	15,464	-	-	-	-	15,464	4,042	-	-	-	-	4,042
11.	Aset yang diambil alih	-	-	-	-	-	-	-	-	-	-	-	-
III.	**INFORMASI LAIN**												
1.	Total aset bank yang dijaminkan :												
	a. Pada Bank Indonesia						-						-
	b. Pada pihak lain						-						-
2.	Total CKPN aset keuangan atas aset produktif						1.63%						1.47%
3.	Total PPA yang wajib dibentuk atas aset produktif						1.39%						1.47%
4.	Persentase pembiayaan kepada UMKM terhadap total pembiayaan						29.97%						35.17%
5.	Persentase pembiayaan kepada Usaha Mikro Kecil (UMK) terhadap total pembiayaan						11.53%						13.58%
6.	Persentase jumlah nasabah UMKM terhadap total nasabah						33.42%						30.77%
7.	Persentase jumlah nasabah Usaha Mikro Kecil (UMK) terhadap total nasabah						30.02%						27.79%
8.	Lainnya												
	a. Penerusan dana investasi terikat						-						-
	b. Aset produktif yang dihapus buku						14,436						14,114
	c. Aset produktif yang dihapus tagih						-						-

CADANGAN PENYISIHAN KERUGIAN

Per 31 Maret 2015 dan 2014
(Dalam Jutaan Rupiah)

No.	POS-POS	31 Maret 2015 CKPN Individual	CKPN Kolektif	PPA wajib Dibentuk Umum	PPA wajib Dibentuk Khusus	31 Maret 2014 CKPN Individual	CKPN Kolektif	PPA wajib Dibentuk Umum	PPA wajib Dibentuk Khusus
1.	Penempatan pada bank lain	-	3,494	3,494	-	-	505	505	-
2.	Tagihan spot dan forward	-	-	-	-	-	-	-	-
3.	Surat berharga dimiliki	-	3,902	3,902	-	-	4,372	4,372	-
4.	Tagihan akseptasi	-	-	-	-	-	2	2	-
5.	Piutang Murabahah	3,426	219,294	110,464	69,215	-	115,573	83,657	31,916
6.	Piutang Istishna'	-	-	-	-	-	-	-	-
7.	Piutang Qardh	-	12,900	5,216	7,685	-	21,565	6,026	15,539
8.	Piutang Sewa	-	582	-	582	-	328	-	328
9.	Pembiayaan Mudharabah	-	25,417	10,560	14,857	-	13,468	8,114	5,353
10.	Pembiayaan Musyarakah	-	27,694	13,444	14,250	-	56,222	10,014	46,208
11.	Pembiayaan Lainnya	-	-	-	-	-	-	-	-
12.	Penyertaan	-	-	-	-	-	-	-	-
13.	Penyertaan modal sementara	-	-	-	-	-	-	-	-
14.	Transaksi rekening administratif	-	-	-	-	-	-	-	-

PENGURUS BANK

DEWAN KOMISARIS :
Komisaris Utama : Subarjo Joyosumarto
Komisaris : Harisman
Komisaris : Imam Budi Sarjito

DIREKSI :
President Director : Dinno Indiano
Director : Acep Riana Jayaprawira
Director : Imam Teguh Saptono
Director : Junaidi Hisom

DEWAN PENGAWAS SYARIAH
Ketua : K.H. Ma'ruf Amin
Anggota : Dr. Hasanuddin M.Ag

(Dewan Pengawas Syariah)

PEMILIK BANK

Pemegang Saham Pengendali (PSP) :

1. Ultimate shareholder : PT Bank BNI Syariah
   melalui : a. PT Bank Negara Indonesia (Persero) Tbk. : 99.9%
   b. PT BNI Life : 0.1%

2. Ultimate shareholder : PT Bank Negara Indonesia (Persero) TBK
   melalui : a. Negara Republik Indonesia : 60.00%
   b. Masyarakat : 40.00%

Pemegang Saham Bukan PSP melalui pasar modal (> 5%) : Tidak Ada
Pemegang Saham Bukan PSP tidak melalui pasar modal (> 5%) : Tidak Ada

Jakarta, 27 April 2015

S.E. & O
PT Bank BNI Syariah
Direksi

Dinno Indiano — President Director

Junaidi Hisom — Director

Satu Keputusan Indonesia Maju
HASANAH Titik!

1st Rank — The Most Prudent Islamic Full Fledge Bank (BUKU 2) — The 10th Islamic Finance Award

1st Rank Bank Syariah buku 2 — The Best CEO Leadership Bank Syariah non Tbk — Anugerah Perbankan Indonesia 2014

The Most Favourite Bank — Sharia Financing — Housing Estate Favourite KPR Award 2014

Juara 1 — Kategori Private Keuangan Non Listed — Annual Report Award 2013

Top Brand 2015 — Category Sharia Bank — Majalah Marketing, Frontier Consulting Group

Predikat "Sangat Bagus" — Kategori Bank Syariah — Infobank Sharia Finance Award 2014

1st Rank — Digital Brand • KPR Syariah • Deposito Syariah — Infobank Digital Award

1st Rank — Kategori • Bank Umum Syariah Buku 2 • The Most Reliable Bank — Indonesia Banking Award 2014

Best Syariah 2014 — Kategori Bank Syariah Aset lebih dari 10 T — Majalah Investor

Indonesia Middle Class Moslem Brand Champion 2014 • Sharia Savings • KPR Sharia — SWA Network

Catatan:

1) Informasi keuangan untuk tanggal 31 Maret 2015 dan 31 Maret 2014 diambil dari laporan keuangan yang tidak diaudit.

2) Informasi keuangan di atas, disajikan sesuai dengan hal-hal sebagai berikut :
   a) Peraturan Bank Indonesia No.3/22/PBI/2001 tanggal 13 Desember 2001 tentang "Transparansi Kondisi Keuangan Bank", sebagaimana telah diubah dengan Peraturan Bank Indonesia No. 14/14/PBI/2012 tanggal 18 Oktober 2012 tentang "Transparansi dan Publikasi Laporan Bank" dan peraturan bank Indonesia No.7/50/PBI/2005 tanggal 29 November 2005, sebagaimana telah diubah dengan Peraturan Otoritas Jasa Keuangan No.6/POJK.03/2015 tentang "Transparansi dan Publikasi Laporan Bank" tanggal 31 Maret 2015;
   b) Surat Edaran Bank Indonesia Nomor 7/56/DPbS Tanggal 9 Desember 2005 tentang Laporan Tahunan, Laporan Keuangan Publikasi Triwulanan dan Bulanan serta Laporan Tertentu dari Bank yang disampaikan kepada Bank Indonesia, sebagaimana telah diubah dengan Surat Edaran Bank Indonesia No. 8/11/DPbS Tanggal 7 Maret 2006.

3) Nilai tukar mata uang asing untuk 1 USD per tanggal 31 Maret 2015 dan 31 Maret 2014 adalah masing-masing sebesar Rp13.074,00 dan Rp 11.360,00

iB Perbankan Syariah | 500046 BNI Call | Hasanah Debit | @BNISyariah | PT Bank BNI Syariah | AYO ke BANK | Top Brand 2015 | HASANAH Titik!

BNI Syariah — Memberikan yang Terbaik Sesuai Kaidah

LAPORAN KEUANGAN

PT Bank BNI Syariah

www.bnisyariah.co.id

ASET (Dalam Rp)	DPK (Dalam Rp)	PEMBIAYAAN (Dalam Rp)	LABA BERSIH (Dalam Rp)
NAIK 20,35%	NAIK 20,07%	NAIK 14,95%	NAIK 64,62%
20,51 T Maret 2015	17,42 T Maret 2015	15,70 T Maret 2015	45,67 M Maret 2015
24,68 T Maret 2016	20,92 T Maret 2016	18,04 T Maret 2016	75,18 M Maret 2016

LAPORAN POSISI KEUANGAN (NERACA)

Per 31 Maret 2016 dan 31 Desember 2015
(Dalam Jutaan Rupiah)

No.	POS-POS	31 Mar 2016	31 Des 2015
	ASET		
1	Kas	138,932	145,966
2	Penempatan Pada Bank Indonesia	2,743,432	2,583,736
3	Penempatan Pada Bank Lain	150,077	135,226
4	Tagihan Spot Dan Forward	-	-
5	Surat Berharga Dimiliki	3,497,239	2,301,687
6	Tagihan atas Surat Berharga yang dibeli dengan janji dijual kembali (reverse repo)	-	-
7	Tagihan Akseptasi	-	-
8	Piutang		
	a. Piutang Murabahah	22,033,706	21,774,588
	b. Pendapatan Margin Murabahah Yang Ditangguhkan -/-	8,466,438	8,288,117
	c. Piutang Istishna'	-	-
	d. Pendapatan Margin Istishna yang Ditangguhkan -/-	-	-
	e. Piutang Qardh	572,937	580,340
	f. Piutang Sewa	2,363	1,856
9	Pembiayaan Bagi Hasil		
	a. Mudharabah	1,233,878	1,279,950
	b. Musyarakah	2,456,887	2,168,804
	c. Lainnya	-	-
10	Pembiayaan Sewa		
	a. Aset Ijarah	705,023	729,323
	b. Akumulasi Penyusutan /Amortisasi -/-	493,715	481,648
	c. Cadangan Kerugian Penurunan Nilai -/-	-	-
11	Penyertaan	-	-
12	Cadangan Kerugian Penurunan Nilai Aset Produktif -/-		
	a. Individual	53,238	48,561
	b. Kolektif	370,518	335,403
13	Aset Tidak Berwujud	24,003	23,931
	Akumulasi Amortisasi -/-	14,175	12,977
14	Salam	-	-
15	Aset Istishna' Dalam Penyelesaian	-	-
	Termin Istishna' -/-	-	-
16	Aset Tetap Dan Inventaris	275,077	274,946
	Akumulasi Penyusutan-/-	132,639	126,141
17	Properti Terbengkalai	-	-
18	Aset Yang Diambil Alih	-	-
19	Rekening Tunda	4,497	4,671
20	Aset Antar Kantor		
	a. Kegiatan Operasional Di Indonesia	-	-
	b. Kegiatan Operasional Di Luar Indonesia	-	-
21	Cadangan Kerugian Penurunan Nilai Aset Lainnya -/-	-	-
22	Persediaan	-	-
23	Aset Pajak Tangguhan	42,861	34,538
24	Aset Lainnya	326,840	270,952
	TOTAL ASET	**24,677,029**	**23,017,667**
	LIABILITAS DAN EKUITAS		
	LIABILITAS		
1	Dana Simpanan Wadiah		
	a. Giro	1,141,537	1,070,897
	b. Tabungan	1,788,415	1,709,839
2	Dana Investasi Non Profit Sharing		
	a. Giro	652,143	436,296
	b. Tabungan	5,844,841	5,700,830
	c. Deposito	11,491,945	10,404,894
3	Liabilitas Kepada Bank Indonesia	-	-
4	Liabilitas Kepada Bank Lain	601,626	540,272
5	Liabilitas Spot dan Forward	-	-
6	Surat Berharga Diterbitkan	500,000	500,000
7	Liabilitas Akseptasi	-	-
8	Pembiayaan Diterima	-	-
9	Setoran Jaminan	23,473	25,574
10	Liabilitas Antar Kantor		
	a. Kegiatan Operasional Di Indonesia	-	-
	b. Kegiatan Operasional Di Luar Indonesia	-	-
11	Liabilitas Pajak Tangguhan	-	-
12	Liabilitas Lainnya	342,213	413,407
13	Dana Investasi Profit Sharing	-	-
	TOTAL LIABILITAS	**22,386,193**	**20,802,009**
	EKUITAS		
14	Modal disetor		
	a. Modal dasar	4,004,000	4,004,000
	b. Modal yang belum disetor -/-	2,502,500	2,502,500
	c. Saham yang dibeli kembali (treasury stock) -/-	-	-
15	Tambahan modal disetor		
	a. Agio	-	-
	b. Disagio -/-	-	-
	c. Modal sumbangan	-	-
	d. Dana setoran modal	-	-
	e. Lainnya	-	-
16	Pendapatan (kerugian) komprehensif lain		
	a. Penyesuaian akibat penjabaran laporan keuangan dalam mata uang asing	-	-
	b. Keuntungan (kerugian) dari perubahan nilai aset keuangan dalam kelompok tersedia untuk dijual	-	-
	c. Bagian efektif lindung nilai arus kas	-	-
	d. Selisih penilaian kembali aset tetap	43,838	43,838
	e. Bagian pendapatan komprehensif lain dari entitas asosiasi	-	-
	f. Keuntungan (kerugian) aktuarial program manfaat pasti	(6,705)	(6,705)
	g. Pajak penghasilan terkait dengan laba komprehensif lain	-	-
	h. Lainnya	-	-
17	Selisih kuasi reorganisasi	-	-
18	Selisih restrukturisasi entitas sepengendali	-	-
19	Ekuitas lainnya	-	-
20	Cadangan		
	a. Cadangan umum	70,000	70,000
	b. Cadangan tujuan	-	-
21	Laba (rugi)		
	a. Laba (rugi) tahun-tahun lalu	607,025	378,500
	b. Laba (rugi) tahun berjalan	75,178	228,525
	TOTAL EKUITAS YANG DAPAT DIATRIBUSIKAN KEPADA PEMILIK	**2,290,836**	**2,215,658**
22	Kepentingan non pengendali (minority interest)		
	TOTAL EKUITAS	**2,290,836**	**2,215,658**
	TOTAL LIABILITAS DAN EKUITAS	**24,677,029**	**23,017,667**

LAPORAN RASIO KEUANGAN

Per 31 Mar 2016 dan 2015

No.	RASIO	31 Mar 2016	31 Mar 2015
	RASIO KINERJA		
1.	Kewajiban Penyediaan Modal Minimum (KPMM)	15.85%	15.40%
2.	Aset produktif bermasalah dan aset non produktif bermasalah terhadap total aset produktif dan aset non produktif	2.41%	1.91%
3.	Aset produktif bermasalah terhadap total aset produktf	2.31%	1.92%
4.	Cadangan Kerugian Penurunan Nilai (CKPN) aset keuangan terhadap aset produktif	1.95%	1.63%
5.	NPF Gross	2.77%	2.22%
6.	NPF Net	1.59%	1.30%
7.	Return On Assets (ROA)	1.65%	1.20%
8.	Return On Equity (ROE)	13.54%	9.29%
9.	Net Imbalan (NI)	8.17%	8.12%
10.	Net Operating Margin (NOM)	1.30%	0.52%
11.	Biaya Operasional terhadap Pendapatan Operasional (BOPO)	85.37%	89.87%
12.	Pembiayaan bagi hasil terhadap total pembiayaan	20.45%	16.59%
13.	Financing to Deposit Ratio (FDR)	86.26%	90.10%
	KEPATUHAN *(Compliance)*		
1.	a. Persentase Pelanggaran BMPD		
	a.1. Pihak Terkait	0.00%	0.00%
	a.2. Pihak Tidak Terkait	0.00%	0.00%
	b. Persentase Pelampauan BMPD		
	b.1. Pihak Terkait	0.00%	0.00%
	b.2. Pihak Tidak Terkait	0.00%	0.00%
2.	GWM Rupiah		
	a. GWM rupiah	5.05%	5.15%
	b. GWM valuta asing	2.72%	3.42%
3.	Posisi Devisa Neto (PDN) secara keseluruhan	0.93%	8.98%

LAPORAN TRANSAKSI SPOT DAN FORWARD

Per 31 Mar 2016

TRANSAKSI	Nilai Notional	Tujuan		Tagihan dan Liabilitas	
		Bukan *Hedging*	*Hedging*	Tagihan	Liabilitas
A. Terkait dengan Nilai Tukar					
1. Spot	-	-	-	-	-
2. Forward	-	-	-	-	-
3. Lainnya	-	-	-	-	-
B. Lainnya	-	-	-	-	-
Jumlah	-	-	-	-	-

LAPORAN LABA RUGI DAN PENGHASILAN KOMPREHENSIF

Per 1 Januari s/d 31 Maret 2016 dan 2015
(Dalam Jutaan Rupiah)

No.	POS-POS	31 Mar 2016	31 Mar 2015
	PENDAPATAN DAN BEBAN OPERASIONAL		
	A. Pendapatan dan Beban Operasional dari Penyaluran Dana		
1	**Pendapatan Penyaluran Dana**	**665,023**	**590,460**
	a. Rupiah	657,716	583,220
	i. Pendapatan dari piutang	475,895	440,500
	- Murabahah	453,638	417,637
	- Istishna'	-	-
	- Ujrah	22,257	22,863
	ii. Pendapatan dari Bagi Hasil	93,615	67,791
	- Mudharabah	38,335	30,707
	- Musyarakah	55,280	37,084
	iii. Lainnya	88,206	74,928
	b. Valuta asing	7,307	7,240
	i. Pendapatan dari piutang	3,231	2,924
	- Murabahah	3,231	2,924
	- Istishna'	-	-
	- Ujrah	-	-
	ii. Pendapatan dari Bagi Hasil	2,934	3,044
	- Mudharabah	-	-
	- Musyarakah	2,934	3,044
	iii. Lainnya	1,142	1,273
2	**Bagi Hasil Untuk Pemilik Dana Investasi -/-**	**227,183**	**206,547**
	a. Rupiah	225,974	205,166
	i. Non Profit Sharing	225,974	205,166
	ii. Profit Sharing	-	-
	b. Valuta asing	1,209	1,381
	i. Non Profit Sharing	1,209	1,381
	ii. Profit Sharing	-	-
3	**Pendapatan setelah distribusi bagi hasil**	**437,840**	**383,913**
	B. Pendapatan dan Beban Operasional selain Penyaluran Dana		
1	**Pendapatan Operasional lainnya**	**32,128**	**39,497**
	a. Peningkatan nilai wajar aset keuangan	-	-
	i. Surat Berharga	-	-
	ii. Spot dan Forward	-	-
	b. Keuntungan penjualan aset :	-	-
	i. Surat berharga	-	-
	ii. Aset ijarah	-	-
	c. Keuntungan transaksi spot dan forward (realised)	1,090	398
	d. Pendapatan bank selaku mudharib dalam mudharabah muqayyadah	-	-
	e. Keuntungan dari penyertaan dengan equity method	-	-
	f. Dividen	-	-
	g. Komisi/provisi/fee dan administrasi	21,070	20,342
	h. Pemulihan atas cadangan kerugian penurunan nilai	8,146	7,915
	i. Pendapatan lainnya	1,822	10,842
2	**Beban Operasional lainnya**	**367,944**	**359,580**
	a. Beban bonus wadiah	-	604
	b. Penurunan nilai wajar aset keuangan :	-	-
	i. Surat berharga	-	-
	ii. Spot dan Forward	-	-
	c. Kerugian penjualan aset :	-	-
	i. Surat berharga	-	-
	ii. Aset ijarah	-	-
	d. Kerugian transaksi spot dan forward (realised)	103	70
	e. Kerugian penurunan nilai aset keuangan (impairment)	75,989	50,875
	i. Surat berharga	96	2,246
	ii. Pembiayaan dari piutang	62,509	46,035
	iii. Pembiayaan bagi hasil	9,195	2,796
	iv. Aset keuangan lainnya	4,189	(202)
	f. Kerugian terkait risiko operasional	5,642	225
	g. Kerugian dari penyertaan dengan equity method	-	-
	h. Komisi/provisi/fee dan administrasi	-	-
	i. Kerugian penurunan nilai aset lainnya (non keuangan)	-	-
	j. Beban tenaga kerja	164,730	201,839
	k. Beban promosi	5,739	4,437
	l. Beban lainnya	115,741	101,529
3	**Pendapatan (Beban) Operasional lainnya**	**(335,816)**	**(320,083)**
	LABA (RUGI) OPERASIONAL	**102,024**	**63,830**
	PENDAPATAN DAN BEBAN NON OPERASIONAL		
1	Keuntungan (kerugian) penjualan aset tetap dan inventaris	(297)	-
2	Keuntungan (kerugian) penjabaran transaksi valuta asing	1,577	-
3	Pendapatan (beban) non operasional lainnya	(3,067)	(2,576)
	LABA (RUGI) NON OPERASIONAL	**(1,787)**	**(2,576)**
	LABA (RUGI) TAHUN BERJALAN	**100,237**	**61,254**
	Pajak penghasilan	(25,059)	(15,586)
	a. Taksiran pajak tahun berjalan	(33,383)	(20,054)
	b. Pendapatan (beban) pajak tangguhan	8,324	4,468
	LABA (RUGI) TAHUN BERJALAN SETELAH PAJAK BERSIH	**75,178**	**45,668**
	PENGHASILAN KOMPREHENSIF LAIN		
1	**Pos-pos yang tidak akan direklasifikasi ke laba rugi**	-	-
	a. Keuntungan revaluasi aset tetap	-	-
	b. Keuntungan (kerugian) aktuarial program imbalan pasti	-	-
	c. Bagian pendapatan komprehensif lain dari entitas asosiasi	-	-
	d. Lainnya	-	-
	e. Pajak penghasilan terkait pos-pos yang tidak akan direklasifikasi ke laba rugi	-	-
2	**Pos-pos yang akan direklasifikasi ke laba rugi**	-	-
	a. Penyesuaian akibat penjabaran laporan keuangan dalam mata uang	-	-
	b. Keuntungan (kerugian) dari perubahan nilai aset keuangan dalam kelompok tersedia untuk dijual	-	-
	c. Bagian efektif dari lindung nilai arus kas	-	-
	d. Lainnya	-	-
	e. Pajak penghasilan terkait pos-pos yang akan direklasifikasi ke laba rugi	-	-
	PENGHASILAN KOMPREHENSIF LAIN TAHUN BERJALAN - NET PAJAK PENGHASILAN TERKAIT	-	-
	TOTAL LABA (RUGI) KOMPREHENSIF TAHUN BERJALAN	-	-
	Laba yang dapat diatribusikan kepada :		
	PEMILIK	75,178	45,668
	KEPENTINGAN NON PENGENDALI		
	TOTAL LABA TAHUN BERJALAN	75,178	45,668
	Total Penghasilan Komprehensif Lain yang dapat diatribusikan kepada :		
	PEMILIK	-	-
	KEPENTINGAN NON PENGENDALI		
	TOTAL LABA KOMPREHENSIF TAHUN BERJALAN	-	-
	DIVIDEN	-	-

LAPORAN DISTRIBUSI BAGI HASIL

Per 31 Mar 2016
(Dalam jutaan rupiah)

INDIKATOR	Saldo Rata-rata	Pendapatan yang akan dibagihasilkan	Porsi Pemilik Dana: Nisbah (%)	Porsi Pemilik Dana: Jumlah Bonus dan Bagi Hasil	Porsi Pemilik Dana: Indikasi Rate of Return (%)
	A	B	C	D	E=(D/Ax100%)x12
A. PEMBIAYAAN					
1. Bank	-	-			
2. Non Bank	17,806,672	45,289			
B. PENGHIMPUNAN DANA					
1. Giro Wadiah					
a. Bank	7,649	-		-	0.00%
b. Non Bank	270,109	-		-	0.00%
2. Giro Mudharabah					
a. Bank	2,869	24	3%	1	0.31%
b. Non Bank	141,207	1,182	3%	35	0.30%
3. Tabungan Wadiah					
a. Bank	-	-		-	-
b. Non Bank	428,925	-		-	0.00%
4. Tabungan Mudharabah					
a. Bank	-	-	-	-	-
b. Non Bank	1,486,480	13,258	30%	3,977	3.21%
5. Deposito Mudharabah					
a. Bank					
- 1 Bulan	-	-	-	-	-
- 3 Bulan	-	-	-	-	-
- 6 Bulan	-	-	-	-	-
- 12 Bulan	-	-	-	-	-
b. Non Bank					
- 1 Bulan	1,840,614	15,898	49%	7,790	5.08%
- 3 Bulan	206,304	1,538	51%	785	4.56%
- 6 Bulan	84,697	676	53%	358	5.08%
- 12 Bulan	747,075	6,700	55%	3,685	5.92%
TOTAL	**5,215,929**	**39,277**		**16,632**	

LAPORAN PERHITUNGAN KEWAJIBAN PENYEDIAAN MODAL MINIMUM (KPMM)

Per 31 Mar 2016 dan 2015
(Dalam Jutaan Rupiah)

No.	KETERANGAN	31 Mar 2016	31 Mar 2015
	KOMPONEN MODAL		
I.	**MODAL INTI (Tier 1)**		
	1. Modal Inti Utama (CET 1)	**2,244,853**	**1,972,833**
	1.1 Modal Disetor (setelah dikurangi saham Treasury)	**1,501,500**	**1,501,500**
	1.2 Cadangan Tambahan Modal (Disclosed Reserves)	**796,041**	**471,333**
	a. Agio (Disagio) Saham Biasa	-	-
	b. Modal Sumbangan	-	-
	c. Cadangan Umum	70,000	40,000
	d. Laba (Rugi)tahun-tahun lalu yang dapat diperhitungkan (100%)	607,025	408,499
	e. Laba (Rugi) tahun berjalan yang dapat diperhitungkan (100%)	75,178	22,834
	f. Selisih karena penjabaran laporan keuangan	-	-
	g. Dana Setoran Modal	-	-
	h. Waran yang diterbitkan	-	-
	i. Opsi saham yang diterbitkan dalam rangka program kompensasi berbasis saham	-	-
	j. Pendapatan (kerugian) komprehensif lain	-	-
	k. Saldo surplus revaluasi aset tetap	43,838	-
	l. Selisih kurang antara PPA dan CKPN atas aset produktif	-	-
	m. PPA aset non produktif yang wajib diperhitungkan	-	-
	n. Selisih kurang jumlah penyesuaian nilai wajar dari instrumen keuangan dalam *trading book*	-	-
	1.3 Kepentingan Non Pengendali yang dapat diperhitungkan		
	1.4 Faktor Pengurang Modal Inti Utama	**52,688**	**-**
	a. Perhitungan pajak tangguhan	42,861	-
	b. *Goodwill*	-	-
	c. Aset tidak berwujud lainnya	9,827	-
	d. Penyertaan yang diperhitungkan sebagai faktor pengurang	-	-
	e. Kekurangan modal pada perusahaan anak asuransi		
	f. Eksposur sekuritisasi	-	-
	g. Faktor pengurang modal inti lainnya	-	-
	h. Investasi pada instrumen ATI dan TIER 2 pada bank lain	-	-
	2. MODAL INTI TAMBAHAN	**-**	**-**
	2.1 Instrumen yang memenuhi persyaratan AT-1	-	-
	2.2 Agio (Disagio) (+/-)	-	-
	2.3 Faktor Pengurang: Investasi pada instrumen ATI dan TIER 2 pada bank lain	-	-
II.	**MODAL PELENGKAP (Tier 2)**		
	1. Instrumen modal dalam bentuk saham atau lainnya yang memenuhi persyaratan	-	-
	2. Agio/disagio yang berasal dari penerbitan instrumen modal pelengkap	-	-
	3. Cadangan umum aset produktif ppa yang wajib dibentuk (maks 1,25% atmr risiko kredit)	135,090	89,656
	4. Cadangan tujuan	-	-
	5. Faktor pengurang modal pelengkap	-	-
	1 *Sinking Fund*	-	-
	2 Investasi pada instrumen Tier 2 pada bank lain	-	-
	ASET TERTIMBANG MENURUT RISIKO		
	ATMR RISIKO KREDIT	12,310,646	11,178,532
	ATMR RISIKO PASAR	5,760	184,506
	ATMR RISIKO OPERASIONAL	2,701,744	2,032,251
	TOTAL ATMR	15,018,150	13,395,289
	RASIO KPMM SESUAI PROFIL RISIKO	9.42%	9.36%
	ALOKASI PEMENUHAN KPMM		
	Dari CET 1	8.52%	-
	Dari AT 1	0.00%	-
	Dari Tier 2	0.90%	-
	RASIO KPMM		
	Rasio CET1	14.95%	-
	Rasio Tier 1	14.95%	-
	Rasio Tier 2	0.90%	-
	Rasio total	**15.85%**	**15.40%**
	CET 1 UNTUK BUFFER	6.43%	-
	PROSENTASE BUFFER YANG WAJIB DIPENUHI OLEH BANK		
	Capital Conservation Buffer	0.00%	-
	Countercyclical Buffer	0.00%	-
	Capital Surcharge untuk D-SIB	0.00%	-

LAPORAN KOMITMEN DAN KONTINJENSI

Per 31 Mar 2016 dan 31 Desember 2015
(Dalam Jutaan Rupiah)

No.	POS-POS	31 Mar 2016	31 Des 2015
I.	**TAGIHAN KOMITMEN**		
	1. Fasilitas pembiayaan yang belum ditarik		
	a. Rupiah	-	-
	b. Valuta Asing	-	-
	2. Posisi pembelian spot dan forward yang masih berjalan	-	-
	3. Lainnya	-	-
II.	**KEWAJIBAN KOMITMEN**		
	1. Fasilitas Pembiayaan kepada nasabah yang belum ditarik		
	a. Committed		
	i. Rupiah	-	-
	ii. Valuta Asing	-	-
	b. Uncommitted		
	i. Rupiah	-	-
	ii. Valuta Asing	-	-
	2. Fasilitas pembiayaan kepada bank lain yang belum ditarik		
	a. Committed		
	i. Rupiah	-	-
	ii. Valuta Asing	-	-
	b. Uncommitted		
	i. Rupiah	-	-
	ii. Valuta Asing	-	-
	3. Irrevocable L/C yang masih berjalan		
	a. L/C luar negeri	-	-
	b. L/C dalam negeri	-	-
	4. Posisi penjualan spot dan forward yang masih berjalan	-	-
	5. Lainnya	1,026,363	1,035,823
III.	**TAGIHAN KONTINJENSI**		
	1. Garansi yang diterima		
	i. Rupiah	2,464	3,767
	ii. Valuta Asing	-	-
	2. Pendapatan dalam penyelesaian		
	a. Murabahah	48,908	44,882
	b. Istishna	-	-
	c. Sewa	650	541
	d. Bagi hasil	1,292	1,263
	e. Lainnya	6	-
	3. Lainnya	9,467	5,952
IV.	**KEWAJIBAN KONTINJENSI**		
	1. Garansi yang diberikan		
	i. Rupiah	34,845	39,631
	ii. Valuta Asing	44,339	45,128
	2. Lainnya	-	-

PENGURUS BANK

DEWAN KOMISARIS :
Komisaris Utama : Fero Poerbonegoro *)
Komisaris Independen : Rizqullah *)
Komisaris Independen : Muhammad Syakir Sula *)
Komisaris : Max Niode *)

DIREKSI :
Direktur Utama : Imam Teguh Saptono *)
Direktur : Junaidi Hisom
Direktur : Kukuh Rahardjo *)
Direktur : Tribuana Tunggadewi *)

DEWAN PENGAWAS SYARIAH
Ketua : K.H. Ma'ruf Amin
Anggota : Dr. Hasanuddin M.Ag

*) Diangkat berdasarkan hasil RUPS tanggal 25 Februari 2016, berlaku efektif setelah dinyatakan lulus fit and proper test dari Otoritas Jasa Keuangan (OJK).

LAPORAN KUALITAS ASET PRODUKTIF DAN INFORMASI LAINNYA

Per 31 Mar 2016 dan 2015
(Dalam Jutaan Rupiah)

No.	POS-POS	31 Mar 2016 L	DPK	KL	D	M	Jumlah	31 Mar 2015 L	DPK	KL	D	M	Jumlah
I.	**PIHAK TERKAIT**												
1.	Penempatan pada Bank lain												
	a. Rupiah	54,696	-	-	-	-	54,696	69,224	-	-	-	-	69,224
	b. Valuta asing	95,380	-	-	-	-	95,380	128,965	-	-	-	-	128,965
2.	Tagihan spot dan forward												
	a. Rupiah	-	-	-	-	-	-	-	-	-	-	-	-
	b. Valuta asing	-	-	-	-	-	-	-	-	-	-	-	-
3.	Surat berharga dimiliki												
	a. Rupiah	3,165,230	-	-	-	-	3,165,230	1,680,717	-	-	-	-	1,680,717
	b. Valuta asing	133,030	-	-	-	-	133,030	131,226	-	-	-	-	131,226
4.	Tagihan akseptasi	-	-	-	-	-	-	-	-	-	-	-	-
5.	Pembiayaan berbasis piutang dan sewa												
	a.1 Nasabah Usaha Mikro, Kecil dan Menengah												
	i. Rupiah	5,610	-	-	-	-	5,610	11,036	-	-	-	-	11,036
	ii. Valuta asing	-	-	-	-	-	-	-	-	-	-	-	-
	a.2 Bukan nasabah UMKM												
	i. Rupiah	35,599	716	-	-	-	36,315	34,165	-	-	-	-	34,165
	ii. Valuta asing	-	-	-	-	-	-	-	-	-	-	-	-
	b. Pembiayaan yang direstrukturisasi												
	i. Rupiah	-	-	-	-	-	-	-	-	-	-	-	-
	ii. Valuta asing	-	-	-	-	-	-	-	-	-	-	-	-
	c. Pembiayaan properti	30,627	589	-	-	-	31,216	-	-	-	-	-	-
6.	Pembiayaan bagi hasil												
	a.1 Nasabah UMKM												
	i. Rupiah	-	-	-	-	-	-	-	-	-	-	-	-
	ii. Valuta asing	-	-	-	-	-	-	-	-	-	-	-	-
	a.2 Bukan nasabah UMKM												-
	i. Rupiah	120,000	-	-	-	-	120,000	-	-	-	-	-	-
	ii. Valuta asing	-	-	-	-	-	-	-	-	-	-	-	-
	b. Pembiayaan yang direstrukturisasi												
	i. Rupiah	-	-	-	-	-	-	-	-	-	-	-	-
	ii. Valuta asing	-	-	-	-	-	-	-	-	-	-	-	-
	c. Pembiayaan properti	-	-	-	-	-	-	-	-	-	-	-	-
7.	Penyertaan	-	-	-	-	-	-	-	-	-	-	-	-
8.	Penyertaan modal sementara	-	-	-	-	-	-	-	-	-	-	-	-
9.	Komitmen dan kontinjensi												
	a. Rupiah	-	-	-	-	-	-	-	-	-	-	-	-
	b. Valuta asing	-	-	-	-	-	-	-	-	-	-	-	-
10.	Aset yang diambil alih	-	-	-	-	-	-	-	-	-	-	-	-
II.	**PIHAK TIDAK TERKAIT**												
1.	Penempatan pada Bank lain												
	a. Rupiah	-	-	-	-	-	-	-	-	-	-	-	-
	b. Valuta asing	-	-	-	-	-	-	196,110	-	-	-	-	196,110
2.	Tagihan spot dan forward												
	a. Rupiah	-	-	-	-	-	-	-	-	-	-	-	-
	b. Valuta asing	-	-	-	-	-	-	-	-	-	-	-	-
3.	Surat berharga dimiliki												
	a. Rupiah	198,980	-	-	-	-	198,980	303,260	-	-	-	-	303,260
	b. Valuta asing	-	-	-	-	-	-	-	-	-	-	-	-
4.	Tagihan akseptasi	-	-	-	-	-	-	-	-	-	-	-	-
5.	Pembiayaan berbasis piutang dan sewa												
	a.1 Nasabah UMKM												
	i. Rupiah	2,050,929	163,672	39,349	18,229	77,604	2,349,783	2,513,512	186,975	44,095	24,641	60,302	2,829,525
	ii. Valuta asing	-	-	-	-	-	-	8,081	-	-	-	-	8,081
	a.2 Bukan nasabah UMKM												
	i. Rupiah	10,772,313	823,237	63,431	35,337	142,482	11,836,800	9,199,826	701,035	43,289	23,818	78,075	10,046,043
	ii. Valuta asing	82,955	42,414	-	-	-	125,369	165,227	-	-	-	-	165,227
	b. Pembiayaan yang direstrukturisasi												
	i. Rupiah	709,547	370,463	38,552	12,682	45,773	1,177,017	93,542	88,548	11,375	5,546	20,886	219,897
	ii. Valuta asing	18,981	-	-	-	-	18,981	-	-	-	-	-	-
	c. Pembiayaan properti	7,826,559	535,516	57,395	24,746	120,673	8,564,889	6,688,534	439,822	30,878	14,466	73,643	7,247,343
6.	Pembiayaan bagi hasil												
	a.1 Nasabah UMKM												
	i. Rupiah	1,032,312	34,666	15,943	3,927	41,597	1,128,445	1,591,200	74,054	11,573	12,225	39,946	1,728,998
	ii. Valuta asing	-	-	-	-	-	-	11,894	-	-	-	-	11,894
	a.2 Bukan nasabah UMKM												
	i. Rupiah	2,090,708	74,874	58,470	908	3,002	2,227,962	585,860	54,339	3,002	-	8,139	651,340
	ii. Valuta asing	165,112	49,246	-	-	-	214,358	211,443	-	-	-	-	211,443
	b. Pembiayaan yang direstrukturisasi												
	i. Rupiah	222,151	74,249	63,918	2,847	15,559	378,724	35,743	12,965	2,934	4,295	3,826	59,763
	ii. Valuta asing	-	-	-	-	-	-	-	-	-	-	-	-
	c. Pembiayaan properti	321,148	2,293	2,984	222	13,744	340,391	22,097	168	3,002	-	-	25,267
7.	Penyertaan	-	-	-	-	-	-	-	-	-	-	-	-
8.	Penyertaan modal sementara	-	-	-	-	-	-	-	-	-	-	-	-
9.	Komitmen dan kontinjensi												
	a. Rupiah	34,803	42	-	-	-	34,845	17,581	-	-	-	-	17,581
	b. Valuta asing	19,277	-	25,061	-	-	44,338	15,464	-	-	-	-	15,464
10.	Aset yang diambil alih	-	-	-	-	-	-	-	-	-	-	-	-
III.	**INFORMASI LAIN**												
1.	Total aset bank yang dijaminkan :												
	a. Pada Bank Indonesia						-						-
	b. Pada pihak lain						-						-
2.	Total CKPN aset keuangan atas aset produktif						423,756						296,709
3.	Total PPA yang wajib dibentuk atas aset produktif						365,610						253,669
4.	Persentase pembiayaan kepada UMKM terhadap total pembiayaan						19.31%						29.97%
5.	Persentase pembiayaan kepada Usaha Mikro Kecil (UMK) terhadap total pembiayaan						14.60%						11.53%
6.	Persentase jumlah nasabah UMKM terhadap total nasabah						15.37%						33.42%
7.	Persentase jumlah nasabah UMK terhadap total nasabah						14.76%						30.02%
8.	Lainnya												
	a. Aset produktif yang dihapus buku						842,769						14,436
	b. Aset produktif yang dihapus buku yang dipulihkan atau berhasil ditagih						187,157						-
	c. Aset produktif yang dihapustagih						-						-
	d. Penerusan dana investasi terikat						-						-

CADANGAN PENYISIHAN KERUGIAN

Per 31 Mar 2016 dan 2015
(Dalam Jutaan Rupiah)

No.	POS-POS	31 Mar 2016 CKPN Individual	CKPN Kolektif	PPA wajib Dibentuk Umum	PPA wajib Dibentuk Khusus	31 Mar 2015 CKPN Individual	CKPN Kolektif	PPA wajib Dibentuk Umum	PPA wajib Dibentuk Khusus
1.	Penempatan pada bank lain	-	1,482	1,482	-	-	3,494	3,494	-
2.	Tagihan spot dan forward	-	-	-	-	-	-	-	-
3.	Surat berharga dimiliki	-	2,682	2,682	-	-	3,902	3,902	-
4.	Tagihan akseptasi	-	-	-	-	-	-	-	-
5.	Piutang Murabahah	53,238	242,870	122,528	134,945	3,426	219,294	110,464	69,215
6.	Piutang Istishna'	-	-	-	-	-	-	-	-
7.	Piutang Qardh	-	31,341	4,988	26,353	-	12,900	5,216	7,685
8.	Piutang Sewa	-	1,499	-	1,499	-	582	-	582
9.	Pembiayaan Mudharabah	-	21,988	11,896	10,092	-	25,417	10,560	14,857
10.	Pembiayaan Musyarakah	-	68,657	22,185	26,960	-	27,694	13,444	14,250
11.	Pembiayaan Lainnya	-	-	-	-	-	-	-	-
12.	Penyertaan	-	-	-	-	-	-	-	-
13.	Penyertaan modal sementara	-	-	-	-	-	-	-	-
14.	Komitmen dan Kontinjensi	-	8,056	8,056	-	-	-	-	-

PEMEGANG SAHAM

Pemegang Saham Pengendali (PSP) :

1. *Ultimate shareholder* : PT Bank BNI Syariah
   melalui : a. PT Bank Negara Indonesia (Persero) Tbk. : 99.9%
   b. PT BNI Life : 0.1%

2. *Ultimate shareholder* : PT Bank Negara Indonesia (Persero) TBK
   melalui : a. Negara Republik Indonesia : 60.00%
   b. Masyarakat : 40.00%

Pemegang Saham Bukan PSP melalui pasar modal (> 5%) : Tidak Ada
Pemegang Saham Bukan PSP tidak melalui pasar modal (> 5%) : Tidak Ada

Jakarta, 21 April 2016

S.E. & O
PT Bank BNI Syariah

Direksi

Imam T. Saptono — Direktur Utama

Junaidi Hisom — Direktur

Catatan:

1) Informasi keuangan untuk tanggal 31 Maret 2016 dan 31 Maret 2015 diambil dari laporan keuangan yang tidak diaudit. Informasi keuangan per 31 Desember 2015 diambil dari Laporan Keuangan yang telah diaudit oleh Kantor Akuntan Publik Tanudiredja, Wibisana, Rintis & Rekan - a member firm of PwC Global Network dengan partner penanggung jawab: Drs. M. Jusuf Wibisana, M.Ec., CPA yang laporannya tertanggal 29 Januari 2016 menyatakan pendapat Wajar Tanpa Pengecualian.
2) Laporan Keuangan Publikasi di atas disajikan untuk memenuhi Peraturan OJK No. 6/POJK.03/2015 tentang Transparansi dan Publikasi Laporan Bank.
3) Nilai tukar mata uang asing untuk 1 USD per tanggal 31 Maret 2016 dan 31 Maret 2015 adalah masing-masing sebesar Rp. 13.260,00 dan Rp. 13.074,00

1500046 BNI Call · Hasanah Debit · @BNISyariah · PT Bank BNI Syariah · Keuangan Syariah · HASANAH A SIX · HASANAH Titik! · BNI Syariah — Memberikan yang Terbaik Sesuai Kaidah

MATRIK PENELITIAN

JUDUL	VARIABEL	SUB VARIABEL	INDIKATOR	SUMBER DATA	METODE PENELITIAN	RUMUSAN MASALAH
Analisis Pengaruh Profitabilitas Terhadap Pemberian Kompensasi Di Bank BNI Syariah	1) Profitabilitas 2) Pemberian Kompensasi	1) BOPO 1) Kompensasi regular 2) Kompensasi insidental	- Biaya Operasional di bagi pendapatan operasional dikali 100 % - a. Gaji b. Upah c. Bonus d. Insentif - a. Tunjangan Hari Raya b. Tunjangan Kesehatan c. Tunjangan Pensiun	1) Data Sekunder: a. Dokumenter b. Kepustakaan	1) Pendekatan penelitian kuantitatif 2) Jenis penelitian asosiatif hubungan kausal 3) Metode pengumpulan data: a. Dokumentasi b. Kepustakaan 4) Metode analisis data: a. Uji Asumsi Klasik b. Analisis Regresi Sederhana c. Uji Hipotesis: 1. Uji T	1) Adakah pengaruh profitabilitas terhadap pemberian kompensasi di Bank BNI Syariah? 2) Seberapa besar pengaruh profitabilitas terhadap pemberian kompensasi di Bank BNI Syariah?

IAIN JEMBER
digilib.iain-jember.ac.id • digilib.iain-jember.ac.id • digilib.iain-jember.ac.id • digilib.iain-jember.ac.id • digilib.iain-jember.ac.id • digilib.iain-jember.ac.id

MOTTO

وَلِكُلٍّ دَرَجَٰتٌ مِّمَّا عَمِلُوا۟ ۖ وَلِيُوَفِّيَهُمْ أَعْمَٰلَهُمْ وَهُمْ لَا يُظْلَمُونَ ﴿١٩﴾

Artinya: "*Dan bagi masing-masing mereka derajat menurut apa yang telah mereka kerjakan dan agar Allah mencukupkan bagi mereka (balasan) pekerjaan-pekerjaan mereka sedang mereka tiada dirugikan". (Q.S. Al – Ahqaf: 46:19).*[1]

[1] Mushaf Al Azhar, *Al-Qur'an dan Terjemah* (Bandung: Jabal, 2010), 504

digilib.iain-jember.ac.id • digilib.iain-jember.ac.id • digilib.iain-jember.ac.id • digilib.iain-jember.ac.id • digilib.iain-jember.ac.id • digilib.iain-jember.ac.id

ANALISIS PENGARUH PROFITABILITAS TERHADAP PEMBERIAN KOMPENSASI DI BANK BNI SYARIAH

SKRIPSI

Telah diuji dan diterima
untuk memenuhi salah satu persyaratan memperoleh
gelar Sarjana Ekonomi (S.E)
Fakultas Ekonomi dan Bisnis Islam Jurusan Ekonomi Islam
Program Studi Perbankan Syariah

Hari : Jum'at

Tanggal : 06 Oktober 2017

Tim Penguji

Ketua

M.F. Hidayatullah, S.H.I, M.S.I
NIP: 19760812 200801 1 015

Sekretaris

Nikmatul Masruroh, M.E.I
NIP: 19820922 200901 2 005

Anggota :

1. Dr. Khamdan Rifa'I, SE., M.Si ( )
2. Dr. Abdul Rokhim, S.Ag., M.E.I ( )

Mengetahui,
Dekan Fakultas Ekonomi dan Bisnis Islam

Moch. Chotib, S.Ag.,MM
NIP. 19710727 200212 1 003

PERNYATAAN KEASLIAN TULISAN

Yang bertanda tangan dibawah ini:

Nama : MUSIDAH

NIM : 083 133 048

Prodi/Jurusan : PS/ Ekonomi Islam

Fakultas : Ekonomi dan Bisnis Islam

Institusi : IAIN Jember

Dengan ini menyatakan bahwa skripsi ini yang berjudul "ANALISIS PENGARUH PROFITABILITAS TERHADAP PEMBERIAN KOMPENSASI DI BANK BNI SYARIAH". Secara keseluruhan adalah hasil penelitian atau karya saya sendiri, kecuali pada bagian-bagian yang dirujuk sumbernya. Demikian surat pernyataan ini saya buat dengan sebenar-benarnya untuk digunakan sebagai mestinya.

Jember, Agustus 2017

Penulis

MUSIDAH

NIM: 083133048

PERSEMBAHAN

Skripsi ini saya persembahkan kepada:

1. Ayah dan Ibuku tercinta (Bapak Mulyono dan Ibu Supyati) yang sudah memberikan kasih sayang, pengorbanan, keikhlasan dan doanya yang tak henti-hentinya dan tak ternilai harganya.
2. Kakak ku tersayang dan tercinta (Safi'i) yang selalu memberikan motivasi, inspirasi dan semangat.
3. Mbak ipar ku tersayang (Ida Nur Hafifah) yang selalu memberikan dukungan dan semangat untuk menyelesaikan skripsi.
4. Saudara-saudara ku (keluarga besar Pak Halil) yang selalu memotivasi dan mendukung ku untuk menyelesaikan kuliah.
5. Sahabat-sabatku semuanya terutama anak J2 terima kasih sudah selalu memberikan semangat serta bantuannya dalam menyelesaikan skripsi.
6. Almamater ku tercinta IAIN Jember yang selalu ku banggakan.

digilib.iain-jember.ac.id • digilib.iain-jember.ac.id • digilib.iain-jember.ac.id • digilib.iain-jember.ac.id • digilib.iain-jember.ac.id • digilib.iain-jember.ac.id

ANALISIS PENGARUH PROFITABILITAS TERHADAP PEMBERIAN KOMPENSASI DI BANK BNI SYARIAH

SKRIPSI

diajukan kepada Institutit Agama Islam Negeri Jember
untuk memenuhi salah satu persyaratan memperoleh
gelar Sarjana Ekonomi Islam (S.E)
Fakultas Ekonomi dan Bisnis Islam Jurusan Ekonomi Islam
Program Studi Perbankan Syariah

IAIN JEMBER

Oleh:

MUSIDAH
NIM: 083133048

Disetujui Pembimbing

Dr. Abdul Rokhim, S.Ag., M.E.I
NIP. 19730830 199903 1 002

LAPORAN KEUANGAN
PT Bank BNI Syariah

www.bnisyariah.co.id

N E R A C A
Per 30 September 2012 dan 2011
(Dalam jutaan Rupiah)

NO.	POS-POS	2012	2011
	AKTIVA		
1.	Kas	121.777	65.289
2.	Penempatan pada Bank Indonesia		
	a. Giro Wadiah	475.172	388.268
	b. Sertifikat Bank Indonesia Syariah (SBIS)	-	-
	c. Lainnya	269.000	630.000
3.	Penempatan pada bank lain		
	a. Rupiah	299.117	94.929
	PPA -/-	(2.991)	(949)
	b. Valuta asing	142.721	98.549
	PPA -/-	(1.427)	(985)
4.	Surat Berharga Yang Dimiliki		
	a. Rupiah		
	i. Dimiliki hingga jatuh tempo	572.443	415.013
	ii. Lainnya	655.015	421.682
	PPA -/-	(3.556)	(19.000)
	b. Valuta asing		
	i. Dimiliki hingga jatuh tempo	-	-
	ii. Lainnya	-	-
	PPA -/-	-	-
5.	Piutang Murabahah		
	a. Rupiah		
	a.1. Terkait dengan bank		
	1. Piutang Murabahah	33.306	208
	2. Pendapatan Margin Murabahah Yang Ditangguhkan -/-	(11.542)	(51)
	a.2. Tidak terkait dengan bank		
	1. Piutang Murabahah	7.001.814	4.992.927
	2. Pendapatan Margin Murabahah Yang Ditangguhkan -/-	(2.856.186)	(2.045.780)
	PPA -/-	(74.476)	(78.485)
	b. Valuta asing		
	b.1. Terkait dengan bank		
	1. Piutang Murabahah	-	-
	2. Pendapatan Margin Murabahah Yang Ditangguhkan -/-	-	-
	b.2. Tidak terkait dengan bank		
	1. Piutang Murabahah	39.288	20.960
	2. Pendapatan Margin Murabahah Yang Ditangguhkan -/-	(6.401)	(3.659)
	PPA -/-	(329)	(173)
6.	Piutang Salam	-	-
	PPA -/-	-	-
7.	Piutang Istishna	-	-
	Pendapatan Margin Istishna yang ditangguhkan -/-	-	-
	PPA -/-	-	-
8.	Piutang Qardh	662.497	925.853
	PPA -/-	(20.595)	(14.863)
9.	Pembiayaan		
	a. Rupiah		
	a.1. Terkait dengan bank	-	-
	a.2. Tidak terkait dengan bank	1.081.973	1.042.901
	PPA -/-	(14.430)	(54.922)
	b. Valuta asing		
	b.1. Terkait dengan bank	-	-
	b.2. Tidak terkait dengan bank	41.068	42.317
	PPA -/-	(410)	(423)
10.	Persediaan	-	-
11.	Ijarah		
	a. Aktiva Ijarah	638.678	240.841
	b. Akumulasi Penyusutan/Amortisasi Aktiva Ijarah -/-	(34.203)	(78.573)
	PPA -/-	(7.539)	-
12.	Tagihan lainnya	-	-
	PPA -/-	-	-
13.	Penyertaan	-	-
	PPA -/-	-	-
14.	Aktiva Istishna dalam penyelesaian	-	-
15.	Termin Istishna -/-	-	-
16.	Pendapatan yang akan diterima	16.162	49.855
17.	Biaya Dibayar Dimuka	229.436	92.491
18.	Uang Muka Pajak	38.447	40.407
19.	Aktiva Pajak Tangguhan	8.245	19.741
20.	Aktiva Tetap dan Inventaris	102.064	71.781
	Akumulasi Penyusutan Aktiva tetap dan Inventaris -/-	(49.407)	(37.814)
21.	Agunan yang diambil alih	51	-
	PPANP -/-	-	-
22.	Aktiva lain-lain	29.820	40.563
	T O T A L A K T I V A	**9.374.602**	**7.358.898**
	PASIVA		
1.	Dana Simpanan Wadiah		
	a. Giro Wadiah	1.139.463	801.558
	b. Tabungan Wadiah	362.654	171.693
2.	Kewajiban segera lainnya	38.189	33.979
3.	Kewajiban kepada Bank Indonesia		
	a. FPJPS	-	-
	b. Lainnya	-	-
4.	Kewajiban Kepada Bank Lain	325.071	66.447
5.	Surat berharga yang diterbitkan	-	-
6.	Pembiayaan/Pinjaman Yang Diterima		
	a. Rupiah		
	i. Terkait dengan bank	-	-
	ii. Tidak terkait dengan bank	-	-
	b. Valuta asing		
	i. Terkait dengan bank	-	-
	ii. Tidak terkait dengan bank	-	-
7.	Estimasi kerugian komitmen dan kontinjensi	492	358
8.	Beban yang masih harus dibayar	24.184	35.107
9.	Taksiran pajak penghasilan	26.710	34.750
10.	Kewajiban Pajak Tangguhan	-	-
11.	Kewajiban lainnya	93.600	109.035
12.	Pinjaman Subordinasi		
	a. Rupiah		
	i. Terkait dengan bank	-	-
	ii. Tidak terkait dengan bank	-	-
	b. Valuta asing		
	i. Terkait dengan bank	-	-
	ii. Tidak terkait dengan bank	-	-
13.	Rupa-Rupa Pasiva	-	-
14.	Modal Pinjaman	-	-
15.	Hak Minoritas	-	-
16.	Dana Investasi Tidak Terikat (Mudharabah Muthlaqah)		
	a. Tabungan Mudharabah	2.877.096	2.151.004
	b. Deposito Mudharabah		
	b.1. Rupiah	3.321.274	2.822.675
	b.2. Valas	20.540	18.351
17.	Ekuitas		
	a. Modal Disetor	1.001.000	1.001.000
	b. Agio/(disagio)	-	-
	c. Modal sumbangan	-	-
	d. Dana setoran modal	-	-
	e. Penyesuaian akibat penjabaran laporan keuangan	-	-
	f. Selisih penilaian kembali aktiva tetap	-	-
	g. Laba (rugi) yang belum direalisasi atas surat berharga yang tersedia untuk dijual	-	21.855
	h. Saldo laba/(rugi)	144.329	91.086
	JUMLAH PASIVA	**9.374.602**	**7.358.898**

LAPORAN LABA/RUGI DAN SALDO LABA
Periode 1 Januari s.d 30 September 2012 dan 2011
(Dalam jutaan Rupiah)

NO.	POS-POS	2012	2011
	PENDAPATAN DAN BEBAN OPERASIONAL		
I.	**Pendapatan Operasional**	**849.420**	**713.868**
	A. Pendapatan dari Penyaluran Dana	646.572	553.496
	1. Dari Pihak Ketiga Bukan Bank		
	a. Pendapatan Margin Murabahah	370.559	292.972
	b. Pendapatan Bersih Salam Paralel	-	-
	c. Pendapatan Bersih Istishna Paralel		
	i. Pendapatan Istishna'	-	-
	ii. Harga Pokok Istishna' -/-	-	-
	d. Pendapatan Sewa Ijarah	26.818	9.230
	e. Pendapatan bagi hasil Mudharabah	10.699	8.705
	f. Pendapatan bagi hasil Musyarakah	75.835	63.671
	g. Pendapatan dari penyertaan	-	-
	h. Lainnya	93.583	85.901
	2. Dari Bank Indonesia		
	a. Bonus SBIS	-	-
	b. Lainnya	54.816	89.140
	3. Dari bank-bank lain di Indonesia		
	a. Bonus dari Bank Syariah lain	-	-
	b. Pendapatan bagi hasil Mudharabah		
	i. Tabungan Mudharabah	-	-
	ii. Deposito Mudharabah	549	1.517
	iii. Sertifikat Investasi Mudharabah Antarbank	2.640	2.360
	iv. Lainnya	11.073	-
	c. Lainnya	-	-
	B. Pendapatan Operasional Lainnya	202.848	160.372
	1. Jasa Investasi Terikat (Mudharabah Muqayyadah)	-	-
	2. Jasa layanan	33.840	32.808
	3. Pendapatan dari transaksi valuta asing	3.153	608
	4. Koreksi PPAP	148.416	122.480
	5. Koreksi Penyisihan Penghapusan Transaksi Rekening Administratif	-	251
	6. Lainnya	17.439	4.225
II.	**Bagi hasil untuk Investor Dana Investasi Tidak Terikat -/-**	222.340	179.461
	1. Pihak ketiga bukan bank		
	a. Tabungan Mudharabah	43.949	43.109
	b. Deposito Mudharabah	177.040	136.352
	c. Lainnya	1.351	-
	2. Bank Indonesia		
	a. FPJP Syariah	-	-
	b. Lainnya	-	-
	3. Bank-bank lain di Indonesia dan diluar Indonesia		
	a. Tabungan Mudharabah	-	-
	b. Deposito Mudharabah	-	-
	c. Sertifikat Investasi Mudharabah Antarbank	-	-
	d. Lainnya	-	-
III.	**Pendapatan Operasional setelah distribusi bagi hasil Untuk Investor Dana Investasi Tidak Terikat (I - II)**	627.080	534.407
IV.	**Beban (pendapatan) penyisihan penghapusan aktiva**	141.386	138.696
V.	**Beban (pendapatan) estimasi kerugian komitmen dan kontinjensi**	168	128
VI.	**Beban Operasional lainnya**	400.633	278.318
	A. Beban Bonus titipan wadiah	14.400	7.441
	B. Beban administrasi dan umum	69.095	77.781
	C. Beban personalia	190.724	132.654
	D. Beban penurunan nilai surat berharga	-	-
	E. Beban transaksi valuta asing	-	1.101
	F. Beban promosi	27.003	15.527
	G. Beban lainnya	99.411	43.814
VII.	**Laba (Rugi) Operasional (III - (IV+V+VI))**	84.893	117.265
	PENDAPATAN DAN BEBAN NON OPERASIONAL		
VIII.	**Pendapatan Non Operasional**	4.685	1.254
IX.	**Beban Non Operasional**	1.786	1.128
X.	**Laba (Rugi) Non Operasional (VIII - IX)**	2.899	126
XI.	**Laba (Rugi) Tahun Berjalan (VII + X)**	87.792	117.391
XII.	**Taksiran Pajak Penghasilan**	22.904	29.956
	- Taksiran pajak penghasilan	21.888	30.670
	- Beban pajak tangguhan	1.016	(714)
XIII.	**Jumlah Laba (Rugi)**	64.888	87.435
XIV.	**Hak minoritas -/-**	-	-
XV.	**Saldo Laba (rugi) awal tahun**	72.386	36.512
XVI.	**Dividen**	-	30.480
XVII.	**Lainnya**	(7.055)	2.381
XVIII.	**Saldo Laba (rugi) akhir Periode**	144.329	91.086
XIX.	**Laba bersih per saham**	-	-

KOMITMEN DAN KONTINJENSI
Per 30 September 2012 dan 2011
(Dalam jutaan Rupiah)

NO.	POS-POS	2012	2011
	K O M I T M E N		
	Tagihan Komitmen		
1.	Fasilitas Pembiayaan Yang diterima dan belum digunakan	-	-
2.	Posisi Pembelian Spot Yang Masih Berjalan		
	a. Terkait dengan Bank	-	-
	b. Tidak Terkait dengan Bank	-	-
3.	Posisi Pembelian Forward Yang Masih Berjalan		
	a. Terkait dengan Bank	-	-
	b. Tidak Terkait dengan Bank	-	-
4.	Lainnya	-	-
	Jumlah Tagihan Komitmen	**-**	**-**
	Kewajiban Komitmen		
1.	Fasilitas Piutang Qardh yang belum ditarik	513.646	194.032
2.	Fasilitas Pembiayaan kepada nasabah yang belum ditarik		
	a. Pembiayaan Mudharabah	-	-
	b. Pembiayaan Musyarakah	-	-
3.	Fasilitas Pembiayaan kepada Bank Syariah Lain yang belum ditarik	-	-
4.	Irrevocable L/C yang masih berjalan	2.775	783
5.	Posisi Penjualan Spot Yang Masih Berjalan		
	a. Terkait dengan Bank	-	-
	b. Tidak Terkait dengan Bank	-	-
6.	Posisi Penjualan Forward Yang Masih Berjalan		
	a. Terkait dengan Bank	-	-
	b. Tidak Terkait dengan Bank	-	-
7.	Lainnya	-	-
	Jumlah Kewajiban Komitmen	**516.421**	**194.815**
	JUMLAH KOMITMEN BERSIH	**(516.421)**	**(194.815)**
	K O N T I N J E N S I		
	Tagihan Kontinjensi		
1.	Garansi (Kafalah) Yang Diterima	3.507	-
2.	Pendapatan yang akan diterima (non-lancar)		
	a. Terkait dengan Bank	-	-
	b. Tidak Terkait dengan Bank	11.702	11.924
3.	Lainnya	166	68
	Jumlah Tagihan Kontinjensi	**15.375**	**11.992**
	Kewajiban Kontinjensi		
1.	Garansi (Kafalah) Yang Diberikan	26.933	26.017
2.	Lainnya	-	-
	Jumlah Kewajiban Kontinjensi	**26.933**	**26.017**
	JUMLAH KONTINJENSI BERSIH	**(11.558)**	**(14.025)**

LAPORAN DISTRIBUSI BAGI HASIL
Periode 1 Januari s/d 30 September 2012
(Dalam jutaan Rupiah)

No.	Porsi Pemilik Dana	Saldo Rata-rata	Pendapatan yang harus dibagi hasil	Porsi Pemilik Dana		
				Nisbah	Jumlah bonus dan bagi hasil	Indikasi *Rate of Return*
		A	B	C	D	E
1.	Giro Wadiah					
	a. Bank	27.416	197	-	-	0,86%
	b. Non Bank					
	- Rupiah	825.073	6.430	-	-	0,94%
	- Valas	206.533	502	-	-	0,15%
2.	Tabungan Mudharabah					
	a. Bank	-	-	-	-	-
	b. Non Bank	2.827.929	21.447	30%	6.434	2,73%
3.	Deposito Mudharabah					
	1. Rupiah					
	- 1 Bulan	1.390.418	11.074	64%	7.087	6,12%
	- 3 Bulan	596.227	4.859	66%	3.207	6,45%
	- 6 Bulan	232.758	1.930	68%	1.312	6,77%
	- 12 Bulan	1.512.572	12.645	70%	8.852	7,02%
	2. Valas					
	- 1 Bulan	4.282	12	15%	2	0,50%
	- 3 Bulan	2.468	7	15%	1	0,51%
	- 6 Bulan	7.593	22	15%	3	0,52%
	- 12 Bulan	4.758	13	15%	2	0,49%
	TOTAL	**7.638.027**	**59.138**		**27.588**	

KUALITAS AKTIVA PRODUKTIF DAN INFORMASI LAINNYA
Per 30 September 2012 dan 2011
(Dalam jutaan Rupiah)

NO.	POS-POS	2012						2011					
		L	DPK	KL	D	M	Jumlah	L	DPK	KL	D	M	Jumlah
A	**Pihak Terkait**												
1	Penempatan pada Bank Lain	211.338	-	-	-	-	211.338	117.818	-	-	-	-	117.818
2	Penempatan pada Bank Indonesia	-	-	-	-	-	-	-	-	-	-	-	-
3	Surat-surat Berharga Syariah	-	-	-	-	-	-	-	-	-	-	-	-
4	Piutang												
	a. KUK	-	-	-	-	-	-	-	-	-	-	-	-
	b. Non-KUK	36.146	-	-	-	-	36.146	4.339	-	-	-	-	4.339
	c. Properti												
	i. direstrukturisasi	-	-	-	-	-	-	-	-	-	-	-	-
	ii. tidak direstrukturisasi	-	-	-	-	-	-	-	-	-	-	-	-
	d. Non-properti												
	i. direstrukturisasi	-	-	-	-	-	-	-	-	-	-	-	-
	ii. tidak direstrukturisasi	36.146	-	-	-	-	36.146	4.339	-	-	-	-	4.339
5	Pembiayaan :												
	a. KUK	-	-	-	-	-	-	-	-	-	-	-	-
	b. Non-KUK	-	-	-	-	-	-	-	-	-	-	-	-
	c. Properti												
	i. direstrukturisasi	-	-	-	-	-	-	-	-	-	-	-	-
	ii. tidak direstrukturisasi	-	-	-	-	-	-	-	-	-	-	-	-
	d. Non-properti												
	i. direstrukturisasi	-	-	-	-	-	-	-	-	-	-	-	-
	ii. tidak direstrukturisasi	-	-	-	-	-	-	-	-	-	-	-	-
6	Penyertaan pada pihak ketiga												
	a. Pada perusahaan keuangan non bank	-	-	-	-	-	-	-	-	-	-	-	-
	b. Dalam rangka restrukturisasi pembiayaan (Lainnya)	-	-	-	-	-	-	-	-	-	-	-	-
7	Ijarah	46	-	-	-	-	46	-	-	-	-	-	-
8	Tagihan Lain kepada pihak ketiga	-	-	-	-	-	-	-	-	-	-	-	-
9	Komitmen dan Kontinjensi kepada pihak ketiga	-	-	-	-	-	-	-	-	-	-	-	-
B	**Pihak Tidak Terkait**												
1	Penempatan pada Bank Lain	230.500	-	-	-	-	230.500	75.660	-	-	-	-	75.660
2	Penempatan pada Bank Indonesia	269.000	-	-	-	-	269.000	630.000	-	-	-	-	630.000
3	Surat-surat Berharga Syariah	1.227.458	-	-	-	-	1.227.458	821.695	-	-	-	15.000	836.695
4	Piutang												
	a. KUK	223.862	20.423	2.107	3.345	3.492	253.229	118.522	17.004	4.934	2.117	2.810	145.387
	b. Non-KUK	4.178.229	286.278	33.208	23.728	51.958	4.573.401	3.328.938	289.041	78.235	20.895	23.623	3.740.732
	c. Properti												
	i. direstrukturisasi	-	-	-	-	-	-	-	236	-	-	-	236
	ii. tidak direstrukturisasi	22.384	587	-	566	611	24.148	7.642	660	516	-	-	8.818
	d. Non-properti												
	i. direstrukturisasi	5.205	5.403	1.979	321	-	12.908	69.427	23.544	6.336	1.701	1.814	102.822
	ii. tidak direstrukturisasi	4.374.502	300.711	33.336	26.186	54.839	4.789.574	3.370.391	281.605	76.317	21.311	24.619	3.774.243
5	Pembiayaan :												
	a. KUK	115.193	4.010	499	1.643	3.692	125.037	66.341	6.168	340	3.653	1.664	78.166
	b. Non-KUK	968.556	2.925	20.208	1.690	4.625	998.004	952.060	8.487	5.613	-	40.892	1.007.052
	c. Properti												
	i. direstrukturisasi	-	-	-	-	-	-	-	-	-	-	-	-
	ii. tidak direstrukturisasi	42.569	462	2.600	-	-	45.631	48.484	-	2.892	-	600	51.976
	d. Non-properti												
	i. direstrukturisasi	-	-	-	-	-	-	6.956	144	-	373	39.293	46.766
	ii. tidak direstrukturisasi	1.041.180	6.473	18.107	3.333	8.317	1.077.410	962.961	14.511	3.061	3.280	2.663	986.476
6	Penyertaan pada pihak ketiga												
	a. Pada perusahaan keuangan non bank	-	-	-	-	-	-	-	-	-	-	-	-
	b. Dalam rangka restrukturisasi pembiayaan (Lainnya)	-	-	-	-	-	-	-	-	-	-	-	-
7	Ijarah	582.037	18.933	2.534	750	175	604.429	155.882	6.134	238	14	-	162.268
8	Tagihan Lain kepada pihak ketiga	-	-	-	-	-	-	-	-	-	-	-	-
9	Komitmen dan Kontinjensi kepada pihak ketiga	26.279	2.775	654	-	-	29.708	26.144	170	486	-	-	26.800
	JUMLAH	**8.068.644**	**335.344**	**59.210**	**31.156**	**63.942**	**8.558.296**	**6.297.399**	**327.004**	**89.846**	**26.679**	**83.989**	**6.824.917**
10	PPAP yang wajib dibentuk	69.126	10.348	4.397	8.437	33.937	126.245	50.898	10.417	9.549	9.439	80.746	161.049
11	PPAP yang telah dibentuk	69.126	10.348	4.397	8.437	33.937	126.245	50.898	10.454	9.642	15.070	84.096	170.160
12	Total Asset bank yang dijaminkan												
	a. Pada Bank Indonesia												
	b. Pada Pihak lain												
13	Persentase KUK terhadap total piutang dan pembiayaan						6,32%						4,49%
14	Persentase Jumlah Debitur KUK terhadap Total Debitur						5,96%						4,72%
15	Persentase UMKM terhadap total piutang dan pembiayaan						22,96%						16,71%
16	Persentase Jumlah Debitur UMKM terhadap Total Debitur						15,84%						10,11%

PERHITUNGAN KEWAJIBAN PENYEDIAAN MODAL MINIMUM
Per 30 September 2012 dan 2011
(Dalam jutaan Rupiah)

NO.	POS-POS	2012	2011
I.	**KOMPONEN MODAL**		
	A. MODAL INTI	**1.113.393**	**1.079.039**
	1. Modal Disetor	1.001.000	1.001.000
	2. Cadangan Tambahan Modal (Disclosed Reserves)		
	a. Agio Saham	-	-
	b. Disagio (-/-)	-	-
	c. Modal Sumbangan	-	-
	d. Cadangan Umum dan Tujuan	10.251	3.651
	e. Laba tahun-tahun lalu setelah diperhitungkan pajak	69.190	-
	f. Rugi tahun-tahun lalu (-/-)	-	-
	g. Laba tahun berjalan setelah diperhitungkan pajak (50%)	32.952	74.388
	h. Rugi tahun berjalan (-/-)	-	-
	i. Selisih penjabaran laporan keuangan Kantor Cabang Luar Negeri		
	1) Selisih Lebih	-	-
	2) Selisih Kurang (-/-)	-	-
	j. Dana Setoran Modal	-	-
	k. Penurunan nilai Penyertaan pada portofolio tersedia untuk dijual (-/-)	-	-
	3. Goodwill (-/-)	-	-
	B. MODAL PELENGKAP (Maks. 100% dari Modal Inti)	**69.126**	**50.898**
	1. Selisih Penilaian Kembali Aktiva Tetap	-	-
	2. Cadangan Umum Penyisihan Penghapusan Aktiva Produktif/PPAP (maks. 1,25% dari ATMR)	69.126	50.898
	3. Modal Pinjaman	-	-
	4. Investasi Subordinasi (maks.50% dari Modal Inti)	-	-
	5. Peningkatan nilai penyertaan pada portofolio tersedia untuk dijual (45%)	-	-
	C. MODAL PELENGKAP TAMBAHAN	**-**	**-**
	1. Modal Inti yang dialokasikan untuk Risiko Pasar	-	-
	2. Modal Pelengkap yang tidak digunakan untuk Risiko Penyaluran Dana.	-	-
	3. Investasi Subordinasi untuk Risiko Pasar.	-	-
	4. Jumlah Modal Pelengkap Tambahan (1 s.d 3)	-	-
	5. Jumlah Modal Pelengkap Tambahan yang memenuhi kriteria untuk risiko pasar	-	-
II.	**TOTAL MODAL INTI DAN MODAL PELENGKAP (A+B)**	**1.182.519**	**1.129.937**
III.	**TOTAL MODAL INTI,MODAL PELENGKAP, DAN MODAL PELENGKAP TAMBAHAN**	**1.182.519**	**1.129.937**
IV.	**PENYERTAAN (-/-)**	**-**	**-**
V.	**TOTAL MODAL UNTUK RISIKO KREDIT (II – IV)**	**1.182.519**	**1.129.937**
VI.	**TOTAL MODAL UNTUK RISIKO KREDIT DAN RISIKO PASAR (III - IV)**	**1.182.519**	**1.129.937**
VII.	**AKTIVA TERTIMBANG MENURUT RISIKO (ATMR) KREDIT**	**7.088.421**	**5.389.277**
VIII.	**AKTIVA TERTIMBANG MENURUT RISIKO PASAR**	**55.000**	**28.183**
IX.	**AKTIVA TERTIMBANG MENURUT RISIKO KREDIT DAN RISIKO PASAR**	**7.143.421**	**5.417.460**
X.	**RASIO KEWAJIBAN PENYEDIAAN MODAL MINIMUM YANG TERSEDIA UNTUK RISIKO KREDIT (V : VII)**	**16,68%**	**20,97%**
XI.	**RASIO KEWAJIBAN PENYEDIAAN MODAL MINIMUM YANG TERSEDIA UNTUK RISIKO KREDIT DAN RISIKO PASAR (VI : IX)**	**16,55%**	**20,86%**
XII.	**RASIO KEWAJIBAN PENYEDIAAN MODAL KEWAJIBAN PENYEDIAAN MODAL MINIMUM YANG DIWAJIBKAN**	**8,00%**	**8,00%**

TABEL PERHITUNGAN RASIO KEUANGAN
Per 30 September 2012 dan 2011

NO.	RASIO	2012	2011
I.	**Permodalan**		
1.	a. CAR (KPMM) dengan memperhitungkan risiko kredit/penyaluran dana	16,68%	20,97%
	b. CAR (KPMM) dengan memperhitungkan risiko kredit/penyaluran dana dan risiko pasar	16,55%	20,86%
2.	Aktiva tetap terhadap modal	8,63%	6,35%
II.	**Aktiva Produktif**		
1.	Aktiva produktif bermasalah (NPA)	1,80%	2,94%
2.	a. NPF gross	2,33%	3,60%
	b. NPF net	1,62%	1,78%
3.	PPA produktif terhadap aktiva produktif	1,48%	2,49%
4.	Pemenuhan PPA produktif	100,00%	105,66%
III.	**Rentabilitas**		
1.	ROA	1,31%	2,37%
2.	ROE	8,64%	11,65%
3.	NIM/NCOM *(Net Core Operational Margin)*	9,97%	7,89%
4.	OER *(Operational Efficiency Ratio) (BOPO)*	86,46%	78,06%
IV.	**Likuiditas**		
1.	Quick Ratio = Aktiva lancar / Kewajiban lancar	146,28%	99,15%
2.	Antar Bank Passiva (SIMA) terhadap DPK	2,98%	0,00%
3.	Deposan Inti terhadap DPK	20,59%	22,55%
4.	FDR	85,36%	86,13%
V.	**Kepatuhan *(Compliance)***		
1.	a. Persentase Pelanggaran BMPK		
	a.1. Pihak Terkait	0,00%	0,00%
	a.2. Pihak Tidak Terkait	0,00%	0,00%
	b. Persentase Pelampauan BMPK		
	b.1. Pihak Terkait	0,00%	0,00%
	b.2. Pihak Tidak Terkait	0,00%	0,00%
2.	GWM Rupiah	6,00%	6,72%
3.	PDN	4,72%	1,93%

PENGURUS BANK

DEWAN KOMISARIS :
Komisaris Utama : Achjar Iljas
Komisaris : Harisman
Komisaris : Imam Budi Sarjito

DIREKSI :
Direktur Utama : Dinno Indiano
Direktur : Acep Riana Jayaprawira
Direktur : Imam Teguh Saptono

DEWAN PENGAWAS SYARIAH

DEWAN PENGAWAS SYARIAH :
Ketua : K.H. Ma'ruf Amin
Anggota : Dr. Hasanuddin M.Ag

PEMILIK BANK

PT Bank Negara Indonesia (Persero) Tbk	99,9%
PT BNI Life	0,1%

Catatan:
1) **Informasi keuangan untuk tanggal 30 September 2012 dan 2011 diambil dari laporan keuangan yang tidak diaudit.**
2) Informasi keuangan di atas, disajikan sesuai dengan hal-hal sebagai berikut :
   a) Peraturan Bank Indonesia No.3/22/PBI/2001 tanggal 13 Desember 2001 tentang "Transparansi Kondisi Keuangan Bank", sebagaimana telah diubah dengan Peraturan Bank Indonesia No.7/50/PBI/2005 tanggal 29 November 2005;
   b) Surat Edaran Bank Indonesia Nomor 7/56/DPbS Tanggal 9 Desember 2005 tentang Laporan Tahunan, Laporan Keuangan Publikasi Triwulanan dan Bulanan serta Laporan Tertentu dari Bank yang disampaikan kepada Bank Indonesia.
3) Nilai tukar mata uang asing untuk 1 USD per tanggal 30 September 2012 dan 2011 adalah masing-masing sebesar Rp9.570 dan Rp 8.575,50.
4) Berdasarkan Surat Keputusan Gubernur Bank Indonesia No. 12/41/KEP.GBI/2010 tanggal 21 Mei 2010, telah memberikan izin kepada PT Bank BNI Syariah, untuk melakukan kegiatan usaha bank umum syariah.
5) PT Bank BNI Syariah mulai beroperasi sejak tanggal 19 Juni 2010, yang merupakan hasil pemisahan (spin off) Unit Usaha Syariah PT Bank Negara Indonesia (Persero) Tbk.

Jakarta, 25 Oktober 2012
S.E. & O
PT Bank BNI Syariah
Direksi

Dinno Indiano
Direktur Utama

Imam Teguh Saptono
Direktur

500046 BNI Call
@BNISyariah
PT Bank BNI Syariah
AYO ke BANK
iB
BNI Syariah
Memberikan yang Terbaik Sesuai Kaidah
digilib.iain-jember.ac.id

LAPORAN KEUANGAN
PT Bank BNI Syariah

www.bnisyariah.co.id

LAPORAN POSISI KEUANGAN
Per 30 September 2013 dan 2012
(Dalam jutaan Rupiah)

NO.	POS-POS	2013	2012
	AKTIVA		
1.	Kas	153.241	121.777
2.	Penempatan pada Bank Indonesia		
	a. Giro Wadiah	598.532	475.172
	b. Sertifikat Bank Indonesia Syariah (SBIS)	-	-
	c. Lainnya	220.000	269.000
3.	Penempatan pada bank lain		
	a. Rupiah	300.621	299.117
	PPA -/-	(3.006)	(2.991)
	b. Valuta asing	67.414	142.721
	PPA -/-	(674)	(1.427)
4.	Surat Berharga Yang Dimiliki		
	a. Rupiah		
	i. Dimiliki hingga jatuh tempo	1.874.490	572.443
	ii. Lainnya	-	655.015
	PPA -/-	(2.783)	(3.556)
	b. Valuta asing		
	i. Dimiliki hingga jatuh tempo	116.314	-
	ii. Lainnya	-	-
	PPA -/-	-	-
5.	Piutang Murabahah		
	a. Rupiah		
	a.1. Terkait dengan bank		
	1. Piutang Murabahah	28.230	33.306
	2. Pendapatan Margin Murabahah Yang Ditangguhkan -/-	(9.040)	(11.542)
	a.2. Tidak terkait dengan bank		
	1. Piutang Murabahah	11.755.104	7.001.814
	2. Pendapatan Margin Murabahah Yang Ditangguhkan -/-	(4.564.778)	(2.856.186)
	PPA -/-	(104.774)	(74.476)
	b. Valuta asing		
	b.1. Terkait dengan bank		
	1. Piutang Murabahah	-	-
	2. Pendapatan Margin Murabahah Yang Ditangguhkan -/-	-	-
	b.2. Tidak terkait dengan bank		
	1. Piutang Murabahah	89.404	39.288
	2. Pendapatan Margin Murabahah Yang Ditangguhkan -/-	(9.289)	(6.401)
	PPA -/-	(801)	(329)
6.	Piutang Salam	-	-
	PPA -/-	-	-
7.	Piutang Istishna	-	-
	Pendapatan Margin Istishna yang ditangguhkan -/-	-	-
	PPA -/-	-	-
8.	Piutang Qardh	668.659	662.497
	PPA -/-	(23.580)	(20.595)
9.	Pembiayaan		
	a. Rupiah		
	a.1. Terkait dengan bank	-	-
	a.2. Tidak terkait dengan bank	1.699.579	1.081.973
	PPA -/-	(32.300)	(14.430)
	b. Valuta asing		
	b.1. Terkait dengan bank	-	-
	b.2. Tidak terkait dengan bank	39.921	41.068
	PPA -/-	(2.909)	(410)
10.	Persediaan	-	-
11.	Ijarah		
	a. Aktiva Ijarah	905.301	638.678
	b. Akumulasi Penyusutan/Amortisasi Aktiva Ijarah -/-	(39.938)	(34.203)
	PPA -/-	(11.712)	(7.539)
12.	Tagihan lainnya	-	-
	PPA -/-	-	-
13.	Penyertaan	-	-
	PPA -/-	-	-
14.	Aktiva Istishna dalam penyelesaian	-	-
15.	Termin Istishna -/-	-	-
16.	Pendapatan yang akan diterima	23.280	16.162
17.	Biaya Dibayar Dimuka	189.257	229.436
18.	Uang Muka Pajak	6.567	38.447
19.	Aktiva Pajak Tangguhan	7.620	8.245
20.	Aktiva Tetap dan Inventaris	176.091	102.064
	Akumulasi Penyusutan Aktiva tetap dan Inventaris -/-	(74.374)	(49.407)
21.	Agunan yang diambil alih	1.250	51
	PPANP -/-	-	-
22.	Aktiva lain-lain	16.843	29.820
	TOTAL AKTIVA	**14.057.760**	**9.374.602**
	PASIVA		
1.	Dana Simpanan Wadiah		
	a. Giro Wadiah	1.347.612	1.139.463
	b. Tabungan Wadiah	666.957	362.654
2.	Kewajiban segera lainnya	44.083	38.189
3.	Kewajiban kepada Bank Indonesia		
	a. FPJPS	-	-
	b. Lainnya	-	-
4.	Kewajiban Kepada Bank Lain	1.533.085	325.071
5.	Surat berharga yang diterbitkan	-	-
6.	Pembiayaan/Pinjaman Yang Diterima		
	a. Rupiah		
	i. Terkait dengan bank		
	ii. Tidak terkait dengan bank	-	-
	b. Valuta asing		
	i. Terkait dengan bank		
	ii. Tidak terkait dengan bank	-	-
7.	Estimasi kerugian komitmen dan kontinjensi	192	492
8.	Beban yang masih harus dibayar	38.891	24.184
9.	Taksiran pajak penghasilan	228	26.710
10.	Kewajiban Pajak Tangguhan	-	-
11.	Kewajiban lainnya	206.841	93.600
12.	Pinjaman Subordinasi		
	a. Rupiah		
	i. Terkait dengan bank	-	-
	ii. Tidak terkait dengan bank	-	-
	b. Valuta asing		
	i. Terkait dengan bank	-	-
	ii. Tidak terkait dengan bank	-	-
13.	Rupa-Rupa Pasiva	-	-
14.	Modal Pinjaman	-	-
15.	Hak Minoritas	-	-
16.	Dana Investasi Tidak Terikat (Mudharabah Muthlaqah)		
	a. Tabungan Mudharabah	3.934.286	2.877.096
	b. Deposito Mudharabah		
	b.1. Rupiah	4.938.357	3.321.274
	b.2. Valas	73.353	20.540
17.	Ekuitas		
	a. Modal Disetor	1.001.000	1.001.000
	b. Agio/(disagio)	-	-
	c. Modal sumbangan	-	-
	d. Dana setoran modal	-	-
	e. Penyesuaian akibat penjabaran laporan keuangan	-	-
	f. Selisih penilaian kembali aktiva tetap	-	-
	g. Laba (rugi) yang belum direalisasi atas surat berharga yang tersedia untuk dijual	-	-
	h. Saldo laba/(rugi)	272.875	144.329
	JUMLAH PASIVA	**14.057.760**	**9.374.602**

PERHITUNGAN LABA/RUGI KOMPREHENSIF DAN SALDO LABA
Periode 1 Januari s.d 30 September 2013 dan 2012
(Dalam jutaan Rupiah)

NO.	POS-POS	2013	2012
	PENDAPATAN DAN BEBAN OPERASIONAL		
I.	**Pendapatan Operasional**	**1.132.896**	**849.420**
	A. Pendapatan dari Penyaluran Dana	**938.148**	**646.572**
	1. Dari Pihak Ketiga Bukan Bank		
	a. Pendapatan Margin Murabahah	595.205	370.559
	b. Pendapatan Bersih Salam Paralel	-	-
	c. Pendapatan Bersih Istishna Paralel		
	i. Pendapatan Istishna'	-	-
	ii. Harga Pokok Istishna' -/-	-	-
	d. Pendapatan Sewa Ijarah	48.712	26.818
	e. Pendapatan bagi hasil Mudharabah	36.158	10.699
	f. Pendapatan bagi hasil Musyarakah	87.916	75.835
	g. Pendapatan dari penyertaan	-	-
	h. Lainnya	77.590	93.583
	2. Dari Bank Indonesia		
	a. Bonus SBIS	-	-
	b. Lainnya	74.327	54.816
	3. Dari bank-bank lain di Indonesia		
	a. Bonus dari Bank Syariah lain	-	-
	b. Pendapatan bagi hasil Mudharabah		
	i. Tabungan Mudharabah	-	-
	ii. Deposito Mudharabah	3.106	549
	iii. Sertifikat Investasi Mudharabah Antarbank	2.608	2.640
	iv. Lainnya	12.526	11.073
	c. Lainnya	-	-
	B. Pendapatan Operasional Lainnya	**194.748**	**202.848**
	1. Jasa Investasi Terikat (Mudharabah Muqayyadah)	-	-
	2. Jasa layanan	55.403	33.840
	3. Pendapatan dari transaksi valuta asing	19.222	3.153
	4. Koreksi PPAP	93.729	148.416
	5. Koreksi Penyisihan Penghapusan Transaksi Rekening Administratif	149	-
	6. Lainnya	26.245	17.439
II.	**Bagi hasil untuk Investor Dana Investasi Tidak Terikat -/-**	**295.103**	**222.340**
	1. Pihak ketiga bukan bank		
	a. Tabungan Mudharabah	60.721	43.949
	b. Deposito Mudharabah	224.526	177.040
	c. Lainnya	-	1.351
	2. Bank Indonesia		
	a. FPJP Syariah	-	-
	b. Lainnya	-	-
	3. Bank-bank lain di Indonesia dan diluar Indonesia		
	a. Tabungan Mudharabah	-	-
	b. Deposito Mudharabah	-	-
	c. Sertifikat Investasi Mudharabah Antarbank	-	-
	d. Lainnya	9.856	-
III.	**Pendapatan Operasional setelah distribusi bagi hasil Untuk Investor Dana Investasi Tidak Terikat (I - II)**	**837.793**	**627.080**
IV.	**Beban (pendapatan) penyisihan penghapusan aktiva**	**72.083**	**141.386**
V.	**Beban (pendapatan) estimasi kerugian komitmen dan kontinjensi**	**11**	**168**
VI.	**Beban Operasional lainnya**	**632.120**	**400.633**
	A. Beban Bonus titipan wadiah	23.134	14.400
	B. Beban administrasi dan umum	110.119	69.095
	C. Beban personalia	340.320	190.724
	D. Beban penurunan nilai surat berharga	-	-
	E. Beban transaksi valuta asing	-	-
	F. Beban promosi	30.582	27.003
	G. Beban lainnya	127.965	99.411
VII.	**Laba (Rugi) Operasional (III - (IV+V+VI))**	**133.579**	**84.893**
	PENDAPATAN DAN BEBAN NON OPERASIONAL		
VIII.	**Pendapatan Non Operasional**	**348**	**4.685**
IX.	**Beban Non Operasional**	**17.949**	**1.786**
X.	**Laba (Rugi) Non Operasional (VIII - IX)**	**(17.601)**	**2.899**
XI.	**Laba (Rugi) Tahun Berjalan (VII + X)**	**115.978**	**87.792**
XII.	**Taksiran Pajak Penghasilan**	**(29.321)**	**(22.904)**
	- Taksiran pajak penghasilan	**(28.108)**	**(21.888)**
	- Beban pajak tangguhan	**(1.213)**	**(1.016)**
XIII.	**Jumlah Laba (Rugi)**	**86.657**	**64.888**
XIV.	**Hak minoritas -/-**	**-**	**-**
XV.	**Saldo Laba (rugi) awal tahun**	**186.218**	**72.386**
XVI.	**Dividen**	**-**	**-**
XVII.	**Lainnya**	**-**	**(7.055)**
XVIII.	**Saldo Laba (rugi) akhir Periode**	**272.875**	**144.329**
XIX.	**Laba bersih per saham**	**-**	**-**
	PENDAPATAN KOMPREHENSIF LAIN		
	Kerugian atas perubahan nilai wajar investasi pada efek/ surat berharga yang tersedia untuk dijual	-	(4.388)
	Pajak penghasilan terkait dengan pendapatan komprehensif lain	-	1.097
	PENDAPATAN KOMPREHENSIF LAIN SETELAH PAJAK	-	(3.291)
	JUMLAH PENDAPATAN KOMPREHENSIF	-	61.597

KOMITMEN DAN KONTINJENSI
Per 30 September 2013 dan 2012
(Dalam jutaan Rupiah)

NO.	POS-POS	2013	2012
	K O M I T M E N		
	Tagihan Komitmen		
1.	Fasilitas Pembiayaan Yang diterima dan belum digunakan	-	-
2.	Posisi Pembelian Spot Yang Masih Berjalan		
	a. Terkait dengan Bank	-	-
	b. Tidak Terkait dengan Bank	-	-
3.	Posisi Pembelian Forward Yang Masih Berjalan		
	a. Terkait dengan Bank	-	-
	b. Tidak Terkait dengan Bank	-	-
4.	Lainnya	-	-
	Jumlah Tagihan Komitmen	**-**	**-**
	Kewajiban Komitmen		
1.	Fasilitas Piutang Qardh yang belum ditarik	726.026	513.646
2.	Fasilitas Pembiayaan kepada nasabah yang belum ditarik		
	a. Pembiayaan Mudharabah	-	-
	b. Pembiayaan Musyarakah	-	-
3.	Fasilitas Pembiayaan kepada Bank Syariah Lain yang belum ditarik	-	-
4.	Irrevocable L/C yang masih berjalan	-	2.775
5.	Posisi Penjualan Spot Yang Masih Berjalan		
	a. Terkait dengan Bank	-	-
	b. Tidak Terkait dengan Bank	-	-
6.	Posisi Penjualan Forward Yang Masih Berjalan		
	a. Terkait dengan Bank	-	-
	b. Tidak Terkait dengan Bank	-	-
7.	Lainnya	-	-
	Jumlah Kewajiban Komitmen	**726.026**	**516.421**
	JUMLAH KOMITMEN BERSIH	**(726.026)**	**(516.421)**
	K O N T I N J E N S I		
	Tagihan Kontinjensi		
1.	Garansi (Kafalah) Yang Diterima	1.327	3.507
2.	Pendapatan yang akan diterima (non-lancar)		
	a. Terkait dengan Bank	-	-
	b. Tidak Terkait dengan Bank	20.934	11.702
3.	Lainnya	228	166
	Jumlah Tagihan Kontinjensi	**22.489**	**15.375**
	Kewajiban Kontinjensi		
1.	Garansi (Kafalah) Yang Diberikan	15.996	26.933
2.	Lainnya	-	-
	Jumlah Kewajiban Kontinjensi	**15.996**	**26.933**
	JUMLAH KONTINJENSI BERSIH	**6.493**	**(11.558)**

LAPORAN DISTRIBUSI BAGI HASIL
Periode 1 Januari s/d 30 September 2013
(Dalam jutaan Rupiah)

No.	Porsi Pemilik Dana	Saldo Rata-rata	Pendapatan yang harus dibagi hasil	Porsi Pemilik Dana		
				Nisbah	Jumlah bonus dan bagi hasil	Indikasi *Rate of Return*
		A	B	C	D	E
1.	Giro Wadiah					
	a. Bank	21.893	211	-	21	1,16%
	b. Non Bank					
	- Rupiah	1.154.200	8.932	-	893	0,93%
	- Valas	207.987	538	-	27	0,16%
2.	Tabungan Mudharabah					
	a. Bank	-	-	-	-	-
	b. Non Bank	4.114.572	31.642	30%	9.493	2,77%
3.	Deposito Mudharabah					
	a. Bank					
	- 1 Bulan	-	-	-	-	
	- 3 Bulan	-	-	-	-	
	- 6 Bulan	-	-	-	-	
	- 12 Bulan	-	-	-	-	
	b. Non Bank					
	1. Rupiah					
	- 1 Bulan	1.921.418	16.129	64%	10.322	6,45%
	- 3 Bulan	695.482	6.085	66%	4.016	6,93%
	- 6 Bulan	356.300	3.101	68%	2.109	7,10%
	- 12 Bulan	2.287.185	20.159	70%	14.111	7,40%
	2. Valas					
	- 1 Bulan	5.216	15	15%	2	0,50%
	- 3 Bulan	2.516	7	15%	1	0,50%
	- 6 Bulan	44.371	126	15%	19	0,51%
	- 12 Bulan	8.618	23	15%	3	0,48%
	TOTAL	**10.819.758**	**86.967**		**41.018**	

KUALITAS AKTIVA PRODUKTIF DAN INFORMASI LAINNYA
Per 30 September 2013 dan 2012
(Dalam jutaan Rupiah)

NO.	POS-POS	2013						2012					
		L	DPK	KL	D	M	Jumlah	L	DPK	KL	D	M	Jumlah
A.	**Pihak Terkait**												
1.	Penempatan pada Bank Lain	117.535	-	-	-	-	117.535	321.338	-	-	-	-	321.338
2.	Penempatan pada Bank Indonesia	-	-	-	-	-	-	-	-	-	-	-	-
3.	Surat-surat Berharga Syariah	1.870.811	-	-	-	-	1.870.811	1.047.188	-	-	-	-	1.047.188
4.	Piutang												
	a. KUK	-	-	-	-	-	-	-	-	-	-	-	-
	b. Non-KUK	30.507	-	-	-	-	30.507	36.146	-	-	-	-	36.146
	c. Properti												
	i. direstrukturisasi	-	-	-	-	-	-	-	-	-	-	-	-
	ii. tidak direstrukturisasi	-	-	-	-	-	-	-	-	-	-	-	-
	d. Non-properti												
	i. direstrukturisasi	-	-	-	-	-	-	-	-	-	-	-	-
	ii. tidak direstrukturisasi	30.507	-	-	-	-	30.507	36.146	-	-	-	-	36.146
5.	Pembiayaan :												
	a. KUK	-	-	-	-	-	-	-	-	-	-	-	-
	b. Non-KUK	-	-	-	-	-	-	-	-	-	-	-	-
	c. Properti												
	i. direstrukturisasi	-	-	-	-	-	-	-	-	-	-	-	-
	ii. tidak direstrukturisasi	-	-	-	-	-	-	-	-	-	-	-	-
	d. Non-properti												
	i. direstrukturisasi	-	-	-	-	-	-	-	-	-	-	-	-
	ii. tidak direstrukturisasi	-	-	-	-	-	-	-	-	-	-	-	-
6.	Penyertaan pada pihak ketiga												
	a. Pada perusahaan keuangan non bank	-	-	-	-	-	-	-	-	-	-	-	-
	b. Dalam rangka restrukturisasi pembiayaan (Lainnya)	-	-	-	-	-	-	-	-	-	-	-	-
7.	Ijarah	25	-	-	-	-	25	46	-	-	-	-	46
8.	Tagihan Lain kepada pihak ketiga	-	-	-	-	-	-	-	-	-	-	-	-
9.	Komitmen dan Kontinjensi kepada pihak ketiga	-	-	-	-	-	-	-	-	-	-	-	-
B.	**Pihak Tidak Terkait**												
1.	Penempatan pada Bank Lain	250.500	-	-	-	-	250.500	120.500	-	-	-	-	120.500
2.	Penempatan pada Bank Indonesia	220.000	-	-	-	-	220.000	269.000	-	-	-	-	269.000
3.	Surat-surat Berharga Syariah	119.993	-	-	-	-	119.993	180.270	-	-	-	-	180.270
4.	Piutang												
	a. KUK	720.394	40.424	8.987	3.380	6.670	779.855	223.862	20.423	2.107	3.345	3.492	253.229
	b. Non-KUK	6.604.043	407.857	47.727	26.717	61.584	7.147.928	4.178.229	286.278	33.208	23.728	51.958	4.573.401
	c. Properti												
	i. direstrukturisasi	490	-	-	-	-	490	-	-	-	-	-	-
	ii. tidak direstrukturisasi	49.710	3.906	140	132	566	54.454	22.384	587	-	566	611	24.148
	d. Non-properti												
	i. direstrukturisasi	59.185	45.724	10.792	3.789	9.027	128.517	5.205	5.403	1.979	321	-	12.908
	ii. tidak direstrukturisasi	7.215.052	398.651	45.782	26.176	58.661	7.744.322	4.374.502	300.711	33.336	26.186	54.839	4.789.574
5.	Pembiayaan :												
	a. KUK	232.963	7.402	881	888	3.401	245.535	115.193	4.010	499	1.643	3.692	125.037
	b. Non-KUK	1.356.113	85.626	3.507	15.415	33.304	1.493.965	968.556	2.925	20.208	1.690	4.625	998.004
	c. Properti												
	i. direstrukturisasi	-	-	-	-	-	-	-	-	-	-	-	-
	ii. tidak direstrukturisasi	67.298	-	-	-	-	67.298	42.569	462	2.600	-	-	45.631
	d. Non-properti												
	i. direstrukturisasi	7.135	350	644	-	73	8.202	-	-	-	-	-	-
	ii. tidak direstrukturisasi	1.514.643	92.678	3.744	16.303	36.632	1.664.000	1.041.180	6.473	18.107	3.333	8.317	1.077.410
6.	Penyertaan pada pihak ketiga												
	a. Pada perusahaan keuangan non bank	-	-	-	-	-	-	-	-	-	-	-	-
	b. Dalam rangka restrukturisasi pembiayaan (Lainnya)	-	-	-	-	-	-	-	-	-	-	-	-
7.	Ijarah	819.785	40.844	3.266	714	729	865.338	582.037	18.933	2.534	750	175	604.429
8.	Tagihan Lain kepada pihak ketiga	-	-	-	-	-	-	-	-	-	-	-	-
9.	Komitmen dan Kontinjensi kepada pihak ketiga	15.196	800		-	-	15.996	26.279	2.775	654	-	-	29.708
	JUMLAH	**12.357.865**	**582.953**	**64.368**	**47.114**	**105.688**	**13.157.988**	**8.068.644**	**335.344**	**59.210**	**31.156**	**63.942**	**8.558.296**
10.	PPAP yang wajib dibentuk	104.153	19.086	4.620	15.577	39.295	182.731	69.126	10.348	4.397	8.437	33.937	126.245
11.	PPAP yang telah dibentuk	104.153	19.086	4.620	15.577	39.295	182.731	69.126	10.348	4.397	8.437	33.937	126.245
12.	Total Asset bank yang dijaminkan												
	a. Pada Bank Indonesia						-						-
	b. Pada Pihak lain						-						-
13.	Persentase KUK terhadap total piutang dan pembiayaan						10,57%						6,32%
14.	Persentase Jumlah Debitur KUK terhadap Total Debitur						8,85%						5,96%
15.	Persentase UMKM terhadap total piutang dan pembiayaan						29,46%						22,96%
16.	Persentase Jumlah Debitur UMKM terhadap Total Debitur						27,02%						15,84%

PERHITUNGAN KEWAJIBAN PENYEDIAAN MODAL MINIMUM
Per 30 September 2013 dan 2012
(Dalam jutaan Rupiah)

NO.	POS-POS	2013	2012
I.	**KOMPONEN MODAL**		
	A. MODAL INTI	**1.231.154**	**1.113.393**
	1. Modal Disetor	1.001.000	1.001.000
	2. Cadangan Tambahan Modal *(Disclosed Reserves)*		
	a. Agio Saham	-	-
	b. Disagio (-/-)	-	-
	c. Modal Sumbangan	-	-
	d. Cadangan Umum dan Tujuan	20.000	10.251
	e. Laba tahun-tahun lalu setelah diperhitungkan pajak	166.219	69.190
	f. Rugi tahun-tahun lalu (-/-)	-	-
	g. Laba tahun berjalan setelah diperhitungkan pajak (50%)	43.935	32.952
	h. Rugi tahun berjalan (-/-)	-	-
	i. Selisih penjabaran laporan keuangan Kantor Cabang Luar Negeri		
	1) Selisih Lebih	-	-
	2) Selisih Kurang (-/-)	-	-
	j. Dana Setoran Modal	-	-
	k. Penurunan nilai Penyertaan pada portofolio tersedia untuk dijual (-/-)	-	-
	3. *Goodwill (-/-)*	-	-
	B. MODAL PELENGKAP (Maks. 100% dari Modal Inti)	**100.086**	**69.125**
	1. Selisih Penilaian Kembali Aktiva Tetap	-	-
	2. Cadangan Umum Penyisihan Penghapusan Aktiva Produktif/PPAP (maks. 1,25% dari ATMR)	100.086	69.125
	3. Modal Pinjaman	-	-
	4. Investasi Subordinasi (maks.50% dari Modal Inti)	-	-
	5. Peningkatan nilai penyertaan pada portofolio tersedia untuk dijual (45%)	-	-
	C. MODAL PELENGKAP TAMBAHAN	-	-
	1. Modal Inti yang dialokasikan untuk Risiko Pasar	-	-
	2. Modal Pelengkap yang tidak digunakan untuk Risiko Penyaluran Dana	-	-
	3. Investasi Subordinasi untuk Risiko Pasar	-	-
	4. Jumlah Modal Pelengkap Tambahan (1 s.d 3)	-	-
	5. Jumlah Modal Pelengkap Tambahan yang memenuhi kriteria untuk risiko pasar	-	-
II.	**TOTAL MODAL INTI DAN MODAL PELENGKAP (A+B)**	**1.331.239**	**1.182.518**
III.	**TOTAL MODAL INTI,MODAL PELENGKAP, DAN MODAL PELENGKAP TAMBAHAN**	**1.331.239**	**1.182.518**
IV.	**PENYERTAAN (-/-)**	**-**	**-**
V.	**TOTAL MODAL UNTUK RISIKO KREDIT (II – IV)**	**1.331.239**	**1.182.518**
VI.	**TOTAL MODAL UNTUK RISIKO KREDIT DAN RISIKO PASAR (III - IV)**	**1.331.239**	**1.182.518**
VII.	**AKTIVA TERTIMBANG MENURUT RISIKO (ATMR) KREDIT**	**7.902.928**	**5.300.729**
VIII.	**AKTIVA TERTIMBANG MENURUT RISIKO PASAR**	**103.941**	**55.000**
IX.	**AKTIVA TERTIMBANG MENURUT RISIKO KREDIT DAN RISIKO PASAR**	**8.006.869**	**5.355.729**
X.	**RASIO KEWAJIBAN PENYEDIAAN MODAL MINIMUM YANG TERSEDIA UNTUK RISIKO KREDIT (V : VII)**	**16,84%**	**22,31%**
XI.	**RASIO KEWAJIBAN PENYEDIAAN MODAL MINIMUM YANG TERSEDIA UNTUK RISIKO KREDIT DAN RISIKO PASAR (VI : IX)**	**16,63%**	**22,08%**
XII.	**RASIO KEWAJIBAN PENYEDIAAN MODAL KEWAJIBAN PENYEDIAAN MODAL MINIMUM YANG DIWAJIBKAN**	**8,00%**	**8,00%**

TABEL PERHITUNGAN RASIO KEUANGAN
Per 30 September 2013 dan 2012

NO.	POS-POS	2013	2012
I.	**Permodalan**		
1.	a. CAR (KPMM) dengan memperhitungkan risiko kredit/penyaluran dana	16,84%	22,31%
	b. CAR (KPMM) dengan memperhitungkan risiko kredit/penyaluran dana dan risiko pasar	16,63%	22,08%
2.	Aktiva tetap terhadap modal	13,21%	8,63%
II.	**Aktiva Produktif**		
1.	Aktiva produktif bermasalah (NPA)	1,65%	1,80%
2.	a. NPF *gross*	2,06%	2,33%
	b. NPF *net*	1,49%	1,62%
3.	PPA produktif terhadap aktiva produktif	1,39%	1,48%
4.	Pemenuhan PPA produktif	100,00%	100,00%
III.	**Rentabilitas**		
1.	ROA	1,22%	1,31%
2.	ROE	11,54%	8,64%
3.	NIM/NCOM *(Net Core Operational Margin)*	9,22%	9,97%
4.	OER *(Operational Efficiency Ratio)* (BOPO)	84,06%	86,46%
IV.	**Likuiditas**		
1.	Quick Ratio	45,35%	146,28%
2.	Antar Bank Passiva (SIMA) terhadap DPK	2,74%	2,98%
3.	Deposan Inti terhadap DPK	26,27%	20,59%
4.	FDR	96,37%	85,36%
V.	**Kepatuhan *(Compliance)***		
1.	a. Persentase Pelanggaran BMPK		
	a.1. Pihak Terkait	0,00%	0,00%
	a.2. Pihak Tidak Terkait	0,00%	0,00%
	b. Persentase Pelampauan BMPK		
	b.1. Pihak Terkait	0,00%	0,00%
	b.2. Pihak Tidak Terkait	0,00%	0,00%
2.	GWM Rupiah	5,11%	6,00%
3.	PDN	7,81%	4,72%

PENGURUS BANK

DEWAN KOMISARIS :
Komisaris Utama : Subarjo Joyosumarto
Komisaris : Harisman
Komisaris : Imam Budi Sarjito

DIREKSI :
Direktur Utama : Dinno Indiano
Direktur : Acep Riana Jayaprawira
Direktur : Imam Teguh Saptono

DEWAN PENGAWAS SYARIAH

DEWAN PENGAWAS SYARIAH :
Ketua : K.H. Ma'ruf Amin
Anggota : Dr. Hasanuddin M.Ag

PEMILIK BANK

PT Bank Negara Indonesia (Persero) Tbk	99,9%
PT BNI Life	0,1%

Catatan:
1) Informasi keuangan untuk tanggal 30 September 2013 dan 30 September 2012 diambil dari laporan keuangan yang tidak diaudit.
2) Informasi keuangan di atas, disajikan sesuai dengan hal-hal sebagai berikut :
   a) Peraturan Bank Indonesia No.3/22/PBI/2001 tanggal 13 Desember 2001 tentang "Transparansi Kondisi Keuangan Bank", sebagaimana telah diubah dengan Peraturan Bank Indonesia No. 14/14/PBI/2012 tentang "Transparansi dan Publikasi Laporan Bank" tanggal 18 Oktober 2012 dan peraturan bank Indonesia No.7/50/PBI/2005 tanggal 29 November 2005;
   b) Surat Edaran Bank Indonesia Nomor 7/56/DPbS Tanggal 9 Desember 2005 tentang Laporan Tahunan, Laporan Keuangan Publikasi Triwulanan dan Bulanan serta Laporan Tertentu dari Bank yang disampaikan kepada Bank Indonesia, sebagaimana telah diubah dengan Surat Edaran Bank Indonesia No. 8/11/DPbS Tanggal 7 Maret 2006.
3) Nilai tukar mata uang asing untuk 1 USD per tanggal 30 September 2013 dan 30 September 2012 adalah masing-masing sebesar Rp11.580 dan Rp 9.570.
4) Untuk tujuan perbandingan, beberapa akun dalam laporan keuangan per 30 September 2012, dan untuk tahun yang berakhir pada tanggal tersebut telah direklasifikasi agar sesuai dengan penyajian akun dalam laporan keuangan pertanggal 30 September 2013 dan untuk tahun yang berakhir pada tanggal tersebut.

Jakarta, 25 Oktober 2013
S.E. & O
PT Bank BNI Syariah
Direksi

Dinno Indiano
Direktur Utama

Imam Teguh Saptono
Direktur

The Best 4 Private Financial Institution Non Listed
Annual Report Award 2012

Best Human Capital, Marketing and Information Technology
Anugerah Perbankan Indonesia 2013

The Best Corporation for Learning Organization 2013
Anugerah Business Review 2013

The Best CEO of The Year 2013
Anugerah Business Review 2013

Delivering Positive Customer Experience - Excellent Service
Experience Award 2013

Silver Brand Champion of Most Popular
Indonesia Brand Champion 2013

Bank Predikat Baik Laporan Keuangan 2012
Infobank Award 2013

500046 BNI Call
@BNISyariah
PT Bank BNI Syariah
AYO ke BANK
iB
BNI Syariah
Memberikan yang Terbaik Sesuai Kaidah
digilib.iain-jember.ac.id

LAPORAN KEUANGAN

PT Bank BNI Syariah

www.bnisyariah.co.id

ASET (Dalam Rp) — NAIK 31,48% — 14,1 T September 2013 — 18,5 T September 2014

DPK (Dalam Rp) — NAIK 36,24% — 10,9 T September 2013 — 14,9 T September 2014

PEMBIAYAAN (Dalam Rp) — NAIK 33,30% — 10,6 T September 2013 — 14,1 T September 2014

LABA BERSIH (Dalam Rp) — NAIK 19,93% — 86,7 M September 2013 — 103,9 M September 2014

LAPORAN POSISI KEUANGAN
Per 30 September 2014 dan 2013
(Dalam Jutaan Rupiah)

NO.	POS-POS	2014	2013
	AKTIVA		
1.	Kas	138.811	153.241
2.	Penempatan pada Bank Indonesia		
	a. Giro Wadiah	753.137	598.532
	Sertifikat Bank Indonesia Syariah (SBIS)	-	-
	c. Lainnya	845.000	220.000
3.	Penempatan pada bank lain		
	a. Rupiah	40.377	300.621
	PPA -/-	(404)	(3.006)
	b. Valuta asing	282.846	67.414
	PPA -/-	(2.828)	(674)
4.	Surat Berharga Yang Dimiliki		
	a. Rupiah		
	i. Dimiliki hingga jatuh tempo	1.965.887	1.874.490
	ii. Lainnya	-	-
	PPA -/-	(3.711)	(2.783)
	b. Valuta asing		
	i. Dimiliki hingga jatuh tempo	122.332	116.314
	ii. Lainnya	-	-
	PPA -/-	-	-
5.	Piutang Murabahah		
	a. Rupiah		
	a.1. Terkait dengan bank		
	1. Piutang Murabahah	33.101	28.230
	2. Pendapatan Margin Murabahah Yang Ditangguhkan -/-	(6.702)	(9.040)
	a.2. Tidak terkait dengan bank		
	1. Piutang Murabahah	17.073.938	11.755.104
	2. Pendapatan Margin Murabahah Yang Ditangguhkan -/-	(6.559.508)	(4,564.778)
	PPA -/-	(137.697)	(104.774)
	b. Valuta asing		
	b.1. Terkait dengan bank		
	1. Piutang Murabahah	-	-
	2. Pendapatan Margin Murabahah Yang Ditangguhkan -/-	-	-
	b.2. Tidak terkait dengan bank		
	1. Piutang Murabahah	145.855	89.404
	2. Pendapatan Margin Murabahah Yang Ditangguhkan -/-	(15.224)	(9.289)
	PPA -/-	(1.306)	(801)
6.	Piutang Salam	-	-
	PPA -/-	-	-
7.	Piutang Istishna	-	-
	Pendapatan Margin Istishna yang ditangguhkan -/-	-	-
	PPA -/-	-	-
8.	Piutang Qardh	651.363	668.659
	PPA -/-	(29.404)	(23.580)
9.	Pembiayaan		
	a. Rupiah		
	a.1. Terkait dengan bank	-	-
	a.2. Tidak terkait dengan bank	2.211.707	1.699.579
	PPA -/-	(39.354)	(32.300)
	b. Valuta asing		
	b.1. Terkait dengan bank	-	-
	b.2. Tidak terkait dengan bank	54.203	39.921
	PPA -/-	(542)	(2.909)
10.	Persediaan	-	-
11.	Ijarah		
	a. Aktiva Ijarah	939.855	905.301
	b. Akumulasi Penyusutan/Amortisasi Aktiva Ijarah -/-	(448.397)	(39.938)
	PPA -/-	-	(11.712)
12.	Tagihan lainnya	-	-
	PPA -/-	-	-
13.	Penyertaan	-	-
	PPA -/-	-	-
14.	Aktiva Istishna dalam penyelesaian	-	-
15.	Termin Istishna -/-	-	-
16.	Pendapatan yang akan diterima	105.214	23.280
17.	Biaya Dibayar Dimuka	187.938	189.257
18.	Uang Muka Pajak	9.733	6.567
19.	Aktiva Pajak Tangguhan	8.891	7.620
20.	Aktiva Tetap dan Inventaris	199.677	176.091
	Akumulasi Penyusutan Aktiva tetap dan Inventaris -/-	(103.316)	(74.374)
21.	Agunan yang diambil alih	-	1.250
	PPANP -/-	-	-
22.	Aktiva lain-lain	62.026	16.843
	TOTAL AKTIVA	**18.483.498**	**14.057.760**
	PASIVA		
1.	Dana Simpanan Wadiah		
	a. Giro Wadiah	1.728.360	1.347.612
	b. Tabungan Wadiah	1.007.334	666.957
2.	Kewajiban segera lainnya	33.738	44.083
3.	Kewajiban kepada Bank Indonesia		
	a. FPJPS	-	-
	b. Lainnya	-	-
4.	Kewajiban Kepada Bank Lain	1.327.093	1.533.085
5.	Surat berharga yang diterbitkan	-	-
6.	Pembiayaan/Pinjaman Yang Diterima		
	a. Rupiah		
	i. Terkait dengan bank	-	-
	ii. Tidak terkait dengan bank	-	-
	b. Valuta asing		
	i. Terkait dengan bank	-	-
	ii. Tidak terkait dengan bank	-	-
7.	Estimasi kerugian komitmen dan kontinjensi	365	192
8.	Beban yang masih harus dibayar	58.059	38.891
9.	Taksiran pajak penghasilan	3.159	228
10.	Kewajiban Pajak Tangguhan	-	-
11.	Kewajiban lainnya	219.408	206.841
12.	Pinjaman Subordinasi		
	a. Rupiah		
	i. Terkait dengan bank	-	-
	ii. Tidak terkait dengan bank	-	-
	b. Valuta asing		
	i. Terkait dengan bank	-	-
	ii. Tidak terkait dengan bank	-	-
13.	Rupa-Rupa Pasiva	-	-
14.	Modal Pinjaman	-	-
15.	Hak Minoritas	-	-
16.	Dana Investasi Tidak Terikat (Mudharabah Muthlaqah)		
	a. Tabungan Mudharabah	4.441.243	3.934.286
	b. Deposito Mudharabah		
	b.1. Rupiah	7.392.603	4.938.357
	b.2. Valas	363.025	73.353
17.	Ekuitas		
	a. Modal Disetor	1.501.500	1.001.000
	b. Agio/(disagio)	-	-
	c. Modal sumbangan	-	-
	d. Dana setoran modal	-	-
	e. Penyesuaian akibat penjabaran laporan keuangan	-	-
	f. Selisih penilaian kembali aktiva tetap	-	-
	g. Laba (rugi) yang belum direalisasi atas surat berharga yang tersedia untuk dijual	-	-
	h. Saldo laba/(rugi)	407.611	272.875
	JUMLAH PASIVA	**18.483.498**	**14.057.760**

LAPORAN LABA/RUGI KOMPREHENSIF DAN SALDO LABA
Periode 1 Januari s/d 30 September 2014 dan 2013
(Dalam Jutaan Rupiah)

NO.	POS-POS	2014	2013
	PENDAPATAN DAN BEBAN OPERASIONAL		
I.	**Pendapatan Operasional**	**1.478.227**	**1.132.896**
A.	**Pendapatan dari Penyaluran Dana**	**1.376.424**	**938.148**
1.	Dari Pihak Ketiga Bukan Bank		
	a. Pendapatan Margin Murabahah	955.343	595.205
	b. Pendapatan Bersih Salam Paralel	-	-
	c. Pendapatan Bersih Istishna Paralel		
	i. Pendapatan Istishna'	-	-
	ii. Harga Pokok Istishna' -/-	-	-
	d. Pendapatan Sewa Ijarah	57.920	48.712
	e. Pendapatan bagi hasil Mudharabah	69.969	36.158
	f. Pendapatan bagi hasil Musyarakah	97.602	87.916
	g. Pendapatan dari penyertaan	-	-
	h. Lainnya	88.864	77.590
2.	Dari Bank Indonesia		
	a. Bonus SBIS	-	-
	b. Lainnya	95.767	74.327
3.	Dari bank-bank lain di Indonesia		
	a. Bonus dari Bank Syariah lain	-	-
	b. Pendapatan bagi hasil Mudharabah		
	i. Tabungan Mudharabah	-	-
	ii. Deposito Mudharabah	23	3.106
	iii. Sertifikat Investasi Mudharabah Antarbank	7.990	2.608
	iv. Lainnya	2.946	12.526
	c. Lainnya	-	-
B.	**Pendapatan Operasional Lainnya**	**101.803**	**194.748**
1.	Jasa Investasi Terikat (Mudharabah Muqayyadah)	-	-
2.	Jasa layanan	43.341	55.403
3.	Pendapatan dari transaksi valuta asing	1.199	19.222
4.	Koreksi PPAP	29.271	93.729
5.	Koreksi Penyisihan Penghapusan Transaksi Rekening Administratif	-	149
6.	Lainnya	27.992	26.245
II.	**Bagi hasil untuk Investor Dana Investasi Tidak Terikat -/-**	**501.128**	**295.103**
1.	Pihak ketiga bukan bank		
	a. Tabungan Mudharabah	78.762	60.721
	b. Deposito Mudharabah	381.077	224.526
	c. Lainnya	-	-
2.	Bank Indonesia		
	a. FPJP Syariah	-	-
	b. Lainnya	-	-
3.	Bank-bank lain di Indonesia dan diluar Indonesia		
	a. Tabungan Mudharabah	-	-
	b. Deposito Mudharabah	-	-
	c. Sertifikat Investasi Mudharabah Antarbank	-	-
	d. Lainnya	41.289	9,856
III.	**Pendapatan Operasional setelah distribusi bagi hasil Untuk Investor Dana Investasi Tidak Terikat (I - II)**	**977.099**	**837.793**
IV.	**Beban (pendapatan) penyisihan penghapusan aktiva**	**85.831**	**72.083**
V.	**Beban (pendapatan) estimasi kerugian komitmen dan kontinjensi**	**203**	**11**
VI.	**Beban Operasional lainnya**	**752.804**	**632.120**
	A. Beban Bonus titipan wadiah	14.670	23.134
	B. Beban administrasi dan umum	128.736	110.119
	C. Beban personalia	412.967	340.320
	D. Beban penurunan nilai surat berharga	-	-
	E. Beban transaksi valuta asing	1.718	-
	F. Beban promosi	37.904	30.582
	G. Beban lainnya	156.809	127.965
VII.	**Laba (Rugi) Operasional (III - (IV+V+VI))**	138.261	133.579
	PENDAPATAN DAN BEBAN NON OPERASIONAL		
VIII.	**Pendapatan Non Operasional**	**6.809**	**348**
IX.	**Beban Non Operasional**	**6.248**	**17.949**
X.	**Laba (Rugi) Non Operasional (VIII - IX)**	**561**	**(17.601)**
XI.	**Laba (Rugi) Tahun Berjalan (VII + X)**	**138.822**	**115.978**
XII.	**Taksiran Pajak Penghasilan**	**(34.891)**	**(29.321)**
	- Taksiran pajak penghasilan	(32.924)	(28.108)
	- Beban pajak tangguhan	(1.967)	(1.213)
XIII.	**Jumlah Laba (Rugi)**	**103.931**	**86.657**
XIV.	**Hak minoritas -/-**	**-**	**-**
XV.	**Saldo Laba (rugi) awal tahun**	**283.680**	**186.218**
XVI.	**Dividen**	**-**	**-**
XVII.	**Lainnya**	**20.000**	**-**
XVIII.	**Saldo Laba (rugi) akhir Periode**	**407.611**	**272.875**
XIX.	**Laba bersih per saham**	-	-
	PENDAPATAN KOMPREHENSIF LAIN		
	Kerugian atas perubahan nilai wajar investasi pada efek/ surat berharga yang tersedia untuk dijual	-	-
	Pajak penghasilan terkait dengan pendapatan komprehensif lain	-	-
	PENDAPATAN KOMPREHENSIF LAIN SETELAH PAJAK	-	-
	JUMLAH PENDAPATAN KOMPREHENSIF	**103.931**	**86.657**

KOMITMEN DAN KONTIJENSI
Per 30 September 2014 dan 2013
(Dalam Jutaan Rupiah)

NO.	POS-POS	2014	2013
	K O M I T M E N		
	Tagihan Komitmen		
1.	Fasilitas Pembiayaan Yang diterima dan belum digunakan	-	-
2.	Posisi Pembelian Spot Yang Masih Berjalan		
	a. Terkait dengan Bank	-	-
	b. Tidak Terkait dengan Bank	-	-
3.	Posisi Pembelian Forward Yang Masih Berjalan		
	a. Terkait dengan Bank	-	-
	b. Tidak Terkait dengan Bank	-	-
4.	Lainnya	-	-
	Jumlah Tagihan Komitmen	**-**	**-**
	Kewajiban Komitmen		
1.	Fasilitas Piutang Qardh yang belum ditarik	843.317	726.026
2.	Fasilitas Pembiayaan kepada nasabah yang belum ditarik		
	a. Pembiayaan Mudharabah	-	-
	b. Pembiayaan Musyarakah	-	-
3.	Fasilitas Pembiayaan kepada Bank Syariah Lain yang belum ditarik	-	-
4.	Irrevocable L/C yang masih berjalan	-	-
5.	Posisi Penjualan Spot Yang Masih Berjalan		
	a. Terkait dengan Bank	-	-
	b. Tidak Terkait dengan Bank	-	-
6.	Posisi Penjualan Forward Yang Masih Berjalan		
	a. Terkait dengan Bank	-	-
	b. Tidak Terkait dengan Bank	-	-
7.	Lainnya	-	-
	Jumlah Kewajiban Komitmen	**843.317**	**726.026**
	JUMLAH KOMITMEN BERSIH	**(843.317)**	**(726.026)**
	K O N T I N J E N S I		
	Tagihan Kontinjensi		
1.	Garansi (Kafalah) Yang Diterima	1.861	1.327
2.	Pendapatan yang akan diterima (non-lancar)		
	a. Terkait dengan Bank	-	-
	b. Tidak Terkait dengan Bank	31.112	20.934
3.	Lainnya	719	228
	Jumlah Tagihan Kontinjensi	**33.692**	**22.489**
	Kewajiban Kontinjensi		
1.	Garansi (Kafalah) Yang Diberikan	36.209	15.996
2.	Lainnya	-	-
	Jumlah Kewajiban Kontinjensi	**36.209**	**15.996**
	JUMLAH KONTINJENSI BERSIH	**(2.517)**	**6.493**

LAPORAN DISTRIBUSI BAGI HASIL
Periode 1 Januari s/d 30 September 2014
(Dalam Jutaan Rupiah)

No.	Porsi Pemilik Dana	Saldo Rata-rata	Pendapatan yang harus dibagi hasil	Porsi Pemilik Dana		
				Nisbah	Jumlah bonus dan bagi hasil	Indikasi *Rate of Return*
		A	B	C	D	E
1.	Giro Wadiah					
	a. Bank	19.742	155	-	16	0,94%
	b. Non Bank					
	- Rupiah	990.431	7.056	-	706	0,85%
	- Valas	130.113	421	-	21	0,19%
2.	Tabungan Mudharabah					
	a. Bank	-	-	-	-	-
	b. Non Bank	3.868.447	29.398	30%	8.820	2,74%
3.	Deposito Mudharabah					
	a. Bank					
	- 1 Bulan	-	-	-	-	-
	- 3 Bulan	-	-	-	-	-
	- 6 Bulan	-	-	-	-	-
	- 12 Bulan	-	-	-	-	-
	b. Non Bank					
	1. Rupiah					
	- 1 Bulan	2.828.732	26.160	49%	12.818	5,44%
	- 3 Bulan	755.966	6.784	51%	3.460	5,49%
	- 6 Bulan	269.812	2.490	53%	1.320	5,87%
	- 12 Bulan	1.765.174	16.274	55%	8.951	6,08%
	2. Valas					
	- 1 Bulan	51.445	180	15%	27	0,63%
	- 3 Bulan	28.530	123	15%	18	0,78%
	- 6 Bulan	69.857	256	15%	38	0,66%
	- 12 Bulan	10.173	57	15%	9	1,01%
	TOTAL	**10.788.421**	**89.354**		**36.203**	

PERHITUNGAN KEWAJIBAN PENYEDIAAN MODAL MINIMUM
Per 30 September 2014 dan 2013
(Dalam Jutaan Rupiah)

NO.	POS-POS	2014	2013
I.	**KOMPONEN MODAL**		
A.	**MODAL INTI**	**1.859.113**	**1.231.154**
	1. **Modal Disetor**	1.501.500	1.001.000
	2. **Cadangan Tambahan Modal *(Disclosed Reserves)***		
	a. Agio Saham	-	-
	b. Disagio (-/-)	-	-
	c. Modal Sumbangan	-	-
	d. Cadangan Umum dan Tujuan	40.000	20.000
	e. Laba tahun-tahun lalu setelah diperhitungkan pajak	263.680	166.219
	f. Rugi tahun-tahun lalu (-/-)	-	-
	g. Laba tahun berjalan setelah diperhitungkan pajak (50%)	53.933	43.935
	h. Rugi tahun berjalan (-/-)	-	-
	i. Selisih penjabaran laporan keuangan Kantor Cabang Luar Negeri		
	1) Selisih Lebih	-	-
	2) Selisih Kurang (-/-)	-	-
	j. Dana Setoran Modal	-	-
	k. Penurunan nilai Penyertaan pada portofolio tersedia untuk dijual (-/-)	-	-
	3. ***Goodwill* (-/-)**	-	-
B.	**MODAL PELENGKAP (Maks. 100% dari Modal Inti)**	**128.413**	**100.086**
	1. Selisih Penilaian Kembali Aktiva Tetap	-	-
	2. Cadangan Umum Penyisihan Penghapusan Aktiva Produktif/PPAP (maks. 1,25% dari ATMR)	128.413	100.086
	3. Modal Pinjaman	-	-
	4. Investasi Subordinasi (maks.50% dari Modal Inti)	-	-
	5. Peningkatan nilai penyertaan pada portofolio tersedia untuk dijual (45%)	-	-
C.	**MODAL PELENGKAP TAMBAHAN**	-	-
	1. Modal Inti yang dialokasikan untuk Risiko Pasar.	-	-
	2. Modal Pelengkap yang tidak digunakan untuk Risiko Penyaluran Dana.	-	-
	3. Investasi Subordinasi untuk Risiko Pasar.	-	-
	4. Jumlah Modal Pelengkap Tambahan (1 s.d 3)	-	-
	5. Jumlah Modal Pelengkap Tambahan yang memenuhi kriteria untuk risiko pasar	-	-
II.	**TOTAL MODAL INTI DAN MODAL PELENGKAP (A+B)**	**1.987.525**	**1.331.239**
III.	**TOTAL MODAL INTI,MODAL PELENGKAP, DAN MODAL PELENGKAP TAMBAHAN**	**1.987.525**	**1.331.239**
IV.	**PENYERTAAN (-/-)**	**-**	**-**
V.	**TOTAL MODAL UNTUK RISIKO KREDIT (II – IV)**	**1.987.525**	**1.331.239**
VI.	**TOTAL MODAL UNTUK RISIKO KREDIT DAN RISIKO PASAR (III - IV)**	**1.987.525**	**1.331.239**
VII.	**AKTIVA TERTIMBANG MENURUT RISIKO (ATMR) KREDIT**	**10.156.467**	**7.902.928**
VIII.	**AKTIVA TERTIMBANG MENURUT RISIKO PASAR**	**116.551**	**103.941**
IX.	**AKTIVA TERTIMBANG MENURUT RISIKO KREDIT DAN RISIKO PASAR**	**10.273.018**	**8.006.869**
X.	**RASIO KEWAJIBAN PENYEDIAAN MODAL MINIMUM YANG TERSEDIA UNTUK RISIKO KREDIT (V : VII)**	**19,57%**	**16,84%**
XI.	**RASIO KEWAJIBAN PENYEDIAAN MODAL MINIMUM YANG TERSEDIA UNTUK RISIKO KREDIT DAN RISIKO PASAR (VI : IX)**	**19,35%**	**16,63%**
XII.	**RASIO KEWAJIBAN PENYEDIAAN MODAL KEWAJIBAN PENYEDIAAN MODAL MINIMUM YANG DIWAJIBKAN**	**8,00%**	**8,00%**

TABEL PERHITUNGAN RASIO KEUANGAN
Per 30 September 2014 dan 2013

NO.	POS-POS	2014	2013
I.	**Permodalan**		
1.	a. CAR (KPMM) dengan memperhitungkan risiko kredit/penyaluran dana	19,57%	16,84%
	b. CAR (KPMM) dengan memperhitungkan risiko kredit/penyaluran dana dan risiko pasar	19,35%	16,63%
2.	Aktiva tetap terhadap modal	10,05%	13,21%
II.	**Aktiva Produktif**		
1.	Aktiva produktif bermasalah (NPA)	1,61%	1,65%
2.	a. NPF *gross*	1,99%	2,06%
	b. NPF *net*	1,51%	1,49%
3.	PPA produktif terhadap aktiva produktif	1,24%	1,39%
4.	Pemenuhan PPA produktif	100,00%	100,00%
III.	**Rentabilitas**		
1.	ROA	1,11%	1,22%
2.	ROE	13,12%	11,54%
3.	NIM/NCOM *(Net Core Operational Margin)*	8,21%	9,22%
4.	OER *(Operational Efficiency Ratio)* (BOPO)	85,85%	84,06%
IV.	**Likuiditas**		
1.	Quick Ratio	97,71%	45,35%
2.	Antar Bank Passiva (SIMA) terhadap DPK	8,41%	2,74%
3.	Deposan Inti terhadap DPK	41,21%	26,27%
4.	FDR	94,29%	96,37%
V.	**Kepatuhan *(Compliance)***		
1.	a. Persentase Pelanggaran BMPK		
	a.1. Pihak Terkait	0,00%	0,00%
	a.2. Pihak Tidak Terkait	0,00%	0,00%
	b. Persentase Pelampauan BMPK		
	b.1. Pihak Terkait	0,00%	0,00%
	b.2. Pihak Tidak Terkait	0,00%	0,00%
2.	GWM Rupiah	5,15%	5,11%
3.	PDN	7,83%	7,81%

KUALITAS AKTIVA PRODUKTIF DAN INFORMASI LAINNYA
Per 30 September 2014 dan 2013
(Dalam Jutaan Rupiah)

NO.	POS-POS	30 September 2014						30 September 2013					
		L	DPK	KL	D	M	Jumlah	L	DPK	KL	D	M	Jumlah
A	**Pihak Terkait**												
1	Penempatan pada Bank Lain	-	-	-	-	-	-	117.535	-	-	-	-	117.535
2	Penempatan pada Bank Indonesia	-	-	-	-	-	-	-	-	-	-	-	-
3	Surat-surat Berharga Syariah	-	-	-	-	-	-	1.870.811	-	-	-	-	1.870.811
4	Piutang												
	a. KUK	-	-	-	-	-	-	-	-	-	-	-	-
	b. Non-KUK	40.546	297	-	-	-	40.843	30.507	-	-	-	-	30.507
	c. Properti												
	i. direstrukturisasi	-	-	-	-	-	-	-	-	-	-	-	-
	ii. tidak direstrukturisasi	-	-	-	-	-	-	-	-	-	-	-	-
	d. Non-properti												
	i. direstrukturisasi	-	-	-	-	-	-	-	-	-	-	-	-
	ii. tidak direstrukturisasi	40.546	297	-	-	-	40.843	30.507	-	-	-	-	30.507
5	Pembiayaan :												
	a. KUK	-	-	-	-	-	-	-	-	-	-	-	-
	b. Non-KUK	-	-	-	-	-	-	-	-	-	-	-	-
	c. Properti												
	i. direstrukturisasi	-	-	-	-	-	-	-	-	-	-	-	-
	ii. tidak direstrukturisasi	-	-	-	-	-	-	-	-	-	-	-	-
	d. Non-properti												
	i. direstrukturisasi	-	-	-	-	-	-	-	-	-	-	-	-
	ii. tidak direstrukturisasi	-	-	-	-	-	-	-	-	-	-	-	-
6	Penyertaan pada pihak ketiga												
	a. Pada perusahaan keuangan non bank	-	-	-	-	-	-	-	-	-	-	-	-
	b. Dalam rangka restrukturisasi pembiayaan (Lainnya)	-	-	-	-	-	-	-	-	-	-	-	-
7	Ijarah	58	-	-	-	-	58	25	-	-	-	-	25
8	Tagihan Lain kepada pihak ketiga	-	-	-	-	-	-	-	-	-	-	-	-
9	Komitmen dan Kontinjensi kepada pihak ketiga	-	-	-	-	-	-	-	-	-	-	-	-
B	**Pihak Tidak Terkait**												
1	Penempatan pada Bank Lain	323.223	-	-	-	-	323.223	250.500	-	-	-	-	250.500
2	Penempatan pada Bank Indonesia	845.000	-	-	-	-	845.000	220.000	-	-	-	-	220.000
3	Surat-surat Berharga Syariah	2.088.219	-	-	-	-	2.088.219	119.993	-	-	-	-	119.993
4	Piutang												
	a. KUK	1.020.182	66.761	14.126	6.785	18.179	1.126.033	720,394	40.424	8.987	3.380	6.670	779.855
	b. Non-KUK	9.462.846	511.462	45.663	28.706	107.270	10.155.947	6.604.043	407.857	47.727	26.717	61.584	7.147.928
	c. Properti												
	i. direstrukturisasi	1.315	-	-	-	-	1.315	490	-	-	-	-	490
	ii. tidak direstrukturisasi	67.013	6.090	126	-	-	73.229	49.710	3.906	140	132	566	54.454
	d. Non-properti												
	i. direstrukturisasi	95.627	57.056	9.965	2.838	17.066	182.552	59.185	45.724	10.792	3,.789	9.027	128.517
	ii. tidak direstrukturisasi	10.319.073	515.077	49.698	32.653	108.383	11.024.884	7.215.052	398.651	45.782	26.176	58.661	7.744.322
5	Pembiayaan :												
	a. KUK	306.619	14.384	2.277	3.508	7.264	334.052	232.963	7.402	881	888	3.401	245.535
	b. Non-KUK	1.795.978	90.974	12.225	11.219	21.462	1.931.858	1.356.113	85.626	3.507	15.415	33.304	1.493.965
	c. Properti												
	i. direstrukturisasi	1.538	-	-	-	-	1.538	-	-	-	-	-	-
	ii. tidak direstrukturisasi	119.930	1.333	-	971	1.987	124.221	67.298	-	-	-	-	67.298
	d. Non-properti												
	i. direstrukturisasi	10.070	6.013	3.901	2.126	382	22.492	7.135	350	644	-	73	8.202
	ii. tidak direstrukturisasi	1.971.059	98.012	10.601	11.630	26.357	2.117.659	1.514.643	92.678	3.744	16.303	36.632	1.664.000
6	Penyertaan pada pihak ketiga												
	a. Pada perusahaan keuangan non bank	-	-	-	-	-	-	-	-	-	-	-	-
	b. Dalam rangka restrukturisasi pembiayaan (Lainnya)	-	-	-	-	-	-	-	-	-	-	-	-
7	Ijarah	474.222	15.895	1,009	188	86	491.400	819.785	40.844	3.266	714	729	865.338
8	Tagihan Lain kepada pihak ketiga	-	-	-	-	-	-	-	-	-	-	-	-
9	Komitmen dan Kontinjensi kepada pihak ketiga	36.109	100	-	-	-	36.209	15.196	800	-	-	-	15.996
	JUMLAH	**16.393.002**	**699.873**	**75.300**	**50.406**	**154.261**	**17.372.842**	**12.357.865**	**582.953**	**64.368**	**47.114**	**105,688**	**13.157.988**
10	PPAP yang wajib dibentuk	133.565	14.959	3.570	10.477	53.041	215.612	104.153	19.086	4.620	15.577	39.295	182.731
11	PPAP yang telah dibentuk	133.565	14.959	3.570	10.477	53.041	215.612	104.153	19.086	4.620	15.577	39.295	182.731
12	Total Asset bank yang dijaminkan												
	a. Pada Bank Indonesia												
	b. Pada Pihak lain												
13	Persentase KUK terhadap total piutang dan pembiayaan						10,74%						10,57%
14	Persentase Jumlah Debitur KUK terhadap Total Debitur						12,23%						8,85%
15	Persentase UMKM terhadap total piutang dan pembiayaan						31,88%						29,46%
16	Persentase Jumlah Debitur UMKM terhadap Total Debitur						32,92%						27,02%

PENGURUS BANK

DEWAN KOMISARIS :
Komisaris Utama : Subarjo Joyosumarto
Komisaris : Harisman
Komisaris : Imam Budi Sarjito

DIREKSI :
President Director : Dinno Indiano
Director : Acep Riana Jayaprawira
Director : Imam Teguh Saptono
Director : Junaidi Hisom

DEWAN PENGAWAS SYARIAH

DEWAN PENGAWAS SYARIAH :
Ketua : K.H. Ma'ruf Amin
Anggota : Dr. Hasanuddin M.Ag

PEMILIK BANK

PT Bank Negara Indonesia (Persero) Tbk	99,9%
PT BNI Life	0,1%

Catatan:

1) Informasi keuangan untuk tanggal 30 September 2014 dan 30 September 2013 diambil dari laporan keuangan yang tidak diaudit.

2) Informasi keuangan di atas, disajikan sesuai dengan hal-hal sebagai berikut :
   a) Peraturan Bank Indonesia No.3/22/PBI/2001 tanggal 13 Desember 2001 tentang "Transparansi Kondisi Keuangan Bank", sebagaimana telah diubah dengan Peraturan Bank Indonesia No. 14/14/PBI/2012 tanggal 18 Oktober 2012 tentang "Transparansi dan Publikasi Laporan Bank" dan peraturan bank Indonesia No.7/50/PBI/2005 tanggal 29 November 2005;
   b) Surat Edaran Bank Indonesia Nomor 7/56/DPbS Tanggal 9 Desember 2005 tentang Laporan Tahunan, Laporan Keuangan Publikasi Triwulanan dan Bulanan serta Laporan Tertentu dari Bank yang disampaikan kepada Bank Indonesia, sebagaimana telah diubah dengan Surat Edaran Bank Indonesia No. 8/11/DPbS Tanggal 7 Maret 2006

3) Nilai tukar mata uang asing untuk 1 USD per tanggal 30 September 2014 dan 30 September 2013 adalah masing-masing sebesar Rp12.185,00 dan Rp11.580,00

Jakarta, 28 Oktober 2014

S.E. & O
PT Bank BNI Syariah

Direksi

Dinno Indiano
President Director

Junaidi Hisom
Director

Satu Keputusan Indonesia Maju
HASANAH
Titik!

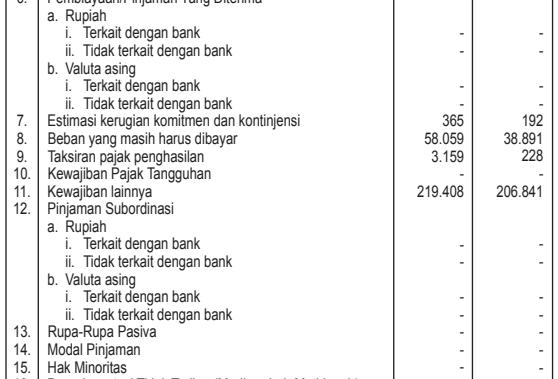

Juara 1
Kategori
Private Keuangan
Non Listed
Annual Report Award 2013

1st Rank
Kategori
• Bank Umum Syariah Buku 2
• The Most Reliable Bank
Indonesia Banking Award 2014

Best Syariah 2014
Kategori Bank Syariah
Aset lebih dari 10 T
Majalah Investor

Indonesia Middle Class Moslem Brand Champion 2014
• Sharia Savings
• KPR Sharia
SWA Network

Predikat "Sangat Bagus"
Kategori Bank Syariah
Aset Rp 1-10 T
Infobank Sharia Finance Award 2014

Predikat "Sangat Bagus" Kinerja 2013
Infobank Award

1st Rank
Digital Brand
• KPR Syariah
• Deposito Syariah
Infobank Digital Award

1st Rank
The Most Prudent Islamic Full Fledge Bank (BUKU 2)
The 10th Islamic Finance Award

iB Perbankan Syariah
500046 BNI Call
HASANAH DEBIT
@BNISyariah
PT Bank BNI Syariah
AYO ke BANK
HASANAH Titik!
BNI Syariah
Memberikan yang Terbaik Sesuai Kaidah

LAPORAN KEUANGAN
PT Bank BNI Syariah

www.bnisyariah.co.id

ASET (Dalam Rp)		DPK (Dalam Rp)		PEMBIAYAAN (Dalam Rp)		LABA BERSIH (Dalam Rp)	
18,48 T September 2014	NAIK 23,13% 22,75 T September 2015	14,93 T September 2014	NAIK 26,77% 18,93 T September 2015	14,08 T September 2014	NAIK 20,50% 16,97 T September 2015	103,93 M September 2014	NAIK 50,69% 156,62 M September 2015

LAPORAN POSISI KEUANGAN (NERACA)
Per 30 September 2015 dan 31 Desember 2014 (Dalam Jutaan Rupiah)

No.	POS-POS	30 Sep 2015	31 Des 2014
	ASET		
1	Kas	149,631	153,331
2	Penempatan Pada Bank Indonesia	3,329,582	1,851,201
3	Penempatan Pada Bank Lain	291,241	412,351
4	Tagihan Spot Dan Forward	-	-
5	Surat Berharga Dimiliki	1,960,951	1,884,213
6	Tagihan atas Surat Berharga yang dibeli dengan janji dijual kembali (reverse repo)	-	-
7	Tagihan Akseptasi	-	-
8	Piutang		
	a. Piutang Murabahah	21,028,221	18,434,132
	b. Pendapatan Margin Murabahah Yang Ditangguhkan -/-	(8,042,924)	(6,956,633)
	c. Piutang Istishna'	-	-
	d. Pendapatan Margin Istishna yang Ditangguhkan -/-	-	-
	e. Piutang Qardh	621,696	657,116
	f. Piutang Sewa	2,078	3,237
9	Pembiayaan Bagi Hasil		
	a. Mudharabah	1,288,057	1,041,245
	b. Musyarakah	1,783,117	1,430,590
	c. Lainnya	-	-
10	Pembiayaan Sewa		
	a. Aset Ijarah	761,588	893,890
	b. Akumulasi Penyusutan /Amortisasi -/-	(470,709)	(459,420)
	c. Cadangan Kerugian Penurunan Nilai -/-	-	-
11	Penyertaan	-	-
12	Cadangan Kerugian Penurunan Nilai Aset Produktif		
	a. Individual	(19,209)	(3,499)
	b. Kolektif	(380,380)	(256,618)
13	Aset Tidak Berwujud	19,005	18,254
	Akumulasi Amortisasi -/-	(10,657)	(7,862)
14	Salam	-	-
15	Aset Istishna' Dalam Penyelesaian	-	-
	Termin Istishna' -/-	-	-
16	Aset Tetap Dan Inventaris	228,614	201,390
	Akumulasi Penyusutan-/-	(123,215)	(100,892)
17	Properti Terbengkalai	-	-
18	Aset Yang Diambil Alih	-	-
19	Rekening Tunda	4,651	4,089
20	Aset Antar Kantor		
	a. Kegiatan Operasional Di Indonesia	-	-
	b. Kegiatan Operasional Di Luar Indonesia	-	-
21	Cadangan Kerugian Penurunan Nilai Aset Lainnya -/-	-	-
22	Persediaan	-	-
23	Aset Pajak Tangguhan	22,278	22,263
24	Aset Lainnya	310,584	269,734
	TOTAL ASET	**22,754,200**	**19,492,112**
	LIABILITAS DAN EKUITAS		
	LIABILITAS		
1	Dana Simpanan Wadiah		
	a. Giro	1,071,341	1,416,085
	b. Tabungan	1,463,952	1,147,880
2	Dana Investasi Non Profit Sharing		
	a. Giro	512,167	-
	b. Tabungan	5,240,548	4,809,187
	c. Deposito	10,642,212	8,873,253
3	Liabilitas Kepada Bank Indonesia	-	-
4	Liabilitas Kepada Bank Lain	807,509	877,445
5	Liabilitas Spot dan Forward	-	-
6	Surat Berharga Diterbitkan	500,000	-
7	Liabilitas Akseptasi	-	-
8	Pembiayaan Diterima	-	-
9	Setoran Jaminan	23,484	16,363
10	Liabilitas Antar Kantor		
	a. Kegiatan Operasional Di Indonesia	-	-
	b. Kegiatan Operasional Di Luar Indonesia	-	-
11	Liabilitas Pajak Tangguhan	-	-
12	Liabilitas Lainnya	386,369	401,900
13	Dana Investasi Profit Sharing	-	-
	TOTAL LIABILITAS	**20,647,582**	**17,542,113**
	EKUITAS		
14	Modal disetor		
	a. Modal dasar	1,501,500	1,501,500
	b. Modal yang belum disetor -/-	-	-
	c. Saham yang dibeli kembali (treasury stock) -/-	-	-
15	Tambahan modal disetor		
	a. Agio	-	-
	b. Disagio -/-	-	-
	c. Modal sumbangan	-	-
	d. Dana setoran modal	-	-
	e. Lainnya	-	-
16	Pendapatan (kerugian) komprehensif lainnya		
	a. Penyesuaian akibat penjabaran laporan keuangan dalam mata uang asing	-	-
	b. Keuntungan (kerugian) dari perubahan nilai aset keuangan dalam kelompok tersedia untuk dijual	-	-
	c. Bagian efektif lindung nilai arus kas	-	-
	d. Selisih penilaian kembali aset tetap	-	-
	e. Bagian pendapatan komprehensif lain dari entitas asosiasi	-	-
	f. Keuntungan (kerugian) aktuarial program manfaat pasti	-	-
	g. Pajak penghasilan terkait dengan laba komprehensif lain	-	-
	h. Lainnya	-	-
17	Selisih kuasi reorganisasi	-	-
18	Selisih restrukturisasi entitas sepengendali	-	-
19	Ekuitas lainnya	-	-
20	Cadangan		
	a. Cadangan umum	70,000	40,000
	b. Cadangan tujuan	-	-
21	Laba/rugi		
	a. Tahun-tahun lalu	378,499	245,250
	b. Tahun berjalan	156,619	163,249
	TOTAL EKUITAS YANG DAPAT DIATRIBUSIKAN KEPADA PEMILIK	**2,106,618**	**1,949,999**
22	Kepentingan non pengendali		
	TOTAL EKUITAS	**2,106,618**	**1,949,999**
	TOTAL LIABILITAS DAN EKUITAS	**22,754,200**	**19,492,112**

LAPORAN DISTRIBUSI BAGI HASIL
Per 30 September 2015 (Dalam jutaan rupiah)

INDIKATOR	Saldo Rata-rata	Pendapatan yang akan dibagihasilkan	Porsi Pemilik Dana: Nisbah	Porsi Pemilik Dana: Jumlah Bonus dan Bagi Hasil	Porsi Pemilik Dana: Indikasi *Rate of Return*
	A	B	C	D = B X C	E
A. PENYALURAN DANA	**16,222,130**	**58,955**			
B. PENGHIMPUNAN DANA					
1. Giro Wadiah					
a. Bank	33,026	24	-	2	0.09%
b. Non Bank	910,075	885	-	89	0.12%
2. Giro Mudharabah					
a. Bank	3,241	35	3%	1	0.39%
b. Non Bank	327,662	2,886	3%	87	0.32%
3. Tabungan Wadiah					
a. Bank	-	-	-	-	-
b. Non Bank	959,193	-	-	-	0.00%
4. Tabungan Mudharabah					
a. Bank	-	-	-	-	-
b. Non Bank	3,797,706	35,867	30%	10,760	3.40%
5. Deposito Mudharabah					
a. Bank					
- 1 Bulan	-	-	-	-	-
- 3 Bulan	-	-	-	-	-
- 6 Bulan	-	-	-	-	-
- 12 Bulan	-	-	-	-	-
b. Non Bank					
- 1 Bulan	5,002,338	45,128	49%	22,113	5.30%
- 3 Bulan	530,772	4,026	51%	2,053	4.64%
- 6 Bulan	336,849	2,565	53%	1,359	4.84%
- 12 Bulan	1,949,026	18,558	55%	10,207	6.28%
TOTAL	**13,849,888**	**109,973**		**46,671**	

LAPORAN LABA RUGI KOMPREHENSIF
Per 1 Januari s/d 30 September 2015 dan 2014 (Dalam Jutaan Rupiah)

No.	POS-POS	30 Sep 2015	30 Sep 2014
	PENDAPATAN DAN BEBAN OPERASIONAL		
	A. Pendapatan dan Beban Operasional dari Penyaluran Dana		
1	**Pendapatan Penyaluran Dana**	**1,807,554**	**1,373,990**
	a. Rupiah	1,783,430	1,362,962
	i. Pendapatan dari piutang	1,367,381	1,016,287
	- Murabahah	1,297,748	948,773
	- Istishna'	-	-
	- Ujrah	69,633	67,514
	ii. Pendapatan dari Bagi Hasil	215,176	165,286
	- Mudharabah	101,534	69,969
	- Musyarakah	113,642	95,317
	iii. Lainnya	200,873	181,389
	b. Valuta asing	24,124	11,028
	i. Pendapatan dari piutang	10,119	6,570
	- Murabahah	10,119	6,570
	- Istishna'	-	-
	- Ujrah	-	-
	ii. Pendapatan dari Bagi Hasil	9,974	2,285
	- Mudharabah	-	-
	- Musyarakah	9,974	2,285
	iii. Lainnya	4,031	2,174
2	**Bagi Hasil Untuk Pemilik Dana Investasi**	**635,635**	**501,129**
	a. Rupiah	630,175	499,707
	i. Non Profit Sharing	630,175	499,707
	ii. Profit Sharing	-	-
	b. Valuta asing	5,460	1,421
	i. Non Profit Sharing	5,460	1,421
	ii. Profit Sharing	-	-
3	**Pendapatan setelah distribusi bagi hasil**	**1,171,919**	**872,862**
	B. Pendapatan dan Beban Operasional selain Penyaluran Dana		
1	**Pendapatan Operasional lainnya**	**99,019**	**104,392**
	a. Peningkatan nilai wajar aset keuangan	-	-
	i. Surat Berharga	-	-
	ii. Spot dan Forward	-	-
	b. Keuntungan penjualan aset :	-	-
	i. Surat berharga	-	-
	ii. Aset ijarah	-	-
	c. Keuntungan transaksi spot dan forward (realised)	1,305	1,354
	d. Pendapatan bank selaku mudharib dalam mudharabah muqayyadah	-	-
	e. Keuntungan dari penyertaan dengan equity method	-	-
	f. Dividen	-	-
	g. Komisi/provisi/fee dan administrasi	66,668	69,897
	h. Pemulihan atas cadangan kerugian penurunan nilai	27,520	29,271
	i. Pendapatan lainnya	3,527	3,871
2	**Beban Operasional lainnya**	**1,110,752**	**837,333**
	a. Beban bonus wadiah	610	14,670
	b. Penurunan nilai wajar aset keuangan :	-	-
	i. Surat berharga	-	-
	ii. Spot dan Forward	-	-
	c. Kerugian penjualan aset :	-	-
	i. Surat berharga	-	-
	ii. Aset ijarah	-	-
	d. Kerugian transaksi spot dan forward (realised)	250	154
	e. Kerugian penurunan nilai aset keuangan (impairment)	218,018	86,033
	i. Surat berharga	1,159	(416)
	ii. Pembiayaan berbasis piutang	162,515	68,012
	iii. Pembiayaan berbasis bagi hasil	52,413	17,479
	iv. Aset keuangan lainnya	1,932	958
	f. Kerugian terkait risiko operasional	469	1,516
	g. Kerugian dari penyertaan dengan equity method	-	-
	h. Komisi/provisi/fee dan administrasi	-	-
	i. Kerugian penurunan nilai aset lainnya (non keuangan)	-	-
	j. Beban tenaga kerja	519,228	397,504
	k. Beban promosi	48,017	37,904
	l. Beban lainnya	324,158	299,551
3	**Pendapatan (Beban) Operasional lainnya**	**(1,011,732)**	**(732,941)**
	LABA (RUGI) OPERASIONAL	**160,187**	**139,921**
	PENDAPATAN DAN BEBAN NON OPERASIONAL		
1	Keuntungan (kerugian) penjualan aset tetap dan inventaris	-	-
2	Keuntungan (kerugian) penjabaran transaksi valuta asing	27,462	(1,718)
3	Pendapatan (beban) non operasional lainnya	22,010	619
	LABA (RUGI) NON OPERASIONAL	**49,472**	**(1,099)**
	LABA (RUGI) TAHUN BERJALAN	**209,659**	**138,822**
	Pajak penghasilan	(53,040)	(34,891)
	a. Taksiran pajak tahun berjalan	(53,056)	(32,924)
	b. Pendapatan (beban) pajak tangguhan	15	(1,967)
	LABA (RUGI) TAHUN BERJALAN SETELAH PAJAK BERSIH	**156,619**	**103,931**
1	**PENGHASILAN KOMPREHENSIF LAINNYA**		
	Pos-pos yang tidak akan direklasifikasi ke laba rugi	-	-
	a. Keuntungan revaluasi aset tetap	-	-
	b. Keuntungan (kerugian) aktuarial program imbalan pasti	-	-
	c. Bagian pendapatan komprehensif lain dari entitas asosiasi	-	-
	d. Lainnya	-	-
	e. Pajak penghasilan terkait pos-pos yang tidak akan direklasifikasi ke laba rugi	-	-
2	Pos-pos yang akan direklasifikasi ke laba rugi	-	-
	a. Penyesuaian akibat penjabaran laporan keuangan dalam mata uang	-	-
	b. Keuntungan (kerugian) dari perubahan nilai aset keuangan dalam kelompok tersedia untuk dijual	-	-
	c. Bagian efektif dari lindung nilai arus kas	-	-
	d. Lainnya	-	-
	e. Pajak penghasilan terkait pos-pos yang akan direklasifikasi ke laba rugi	-	-
	PENGHASILAN KOMPREHENSIF LAIN TAHUN BERJALAN - NET PAJAK PENGHASILAN TERKAIT	-	-
	TOTAL LABA (RUGI) KOMPREHENSIF TAHUN BERJALAN	**156,619**	**103,931**
	Laba yang dapat diatribusikan kepada :		
	PEMILIK	156,619	103,931
	KEPENTINGAN NON PENGENDALI		
	TOTAL LABA TAHUN BERJALAN	156,619	103,931
	Total Penghasilan Komprehensif Lain yang dapat diatribusikan kepada :		
	PEMILIK	156,619	103,931
	KEPENTINGAN NON PENGENDALI		
	TOTAL LABA KOMPREHENSIF LAIN TAHUN BERJALAN	156,619	103,931
	DIVIDEN	-	-

LAPORAN TRANSAKSI SPOT DAN FORWARD
Per 30 September 2015

TRANSAKSI	BANK: Nilai Notional	Tujuan: Bukan *Hedging*	Tujuan: *Hedging*	Tagihan dan Liabilitas: Tagihan	Tagihan dan Liabilitas: Liabilitas
A. Terkait dengan Nilai Tukar					
1. Spot	-	-	-	-	-
2. Forward	-	-	-	-	-
3. Lainnya	-	-	-	-	-
B. Lainnya	-	-	-	-	-
Jumlah	-	-	-	-	-

LAPORAN PERHITUNGAN KEWAJIBAN PENYEDIAAN MODAL MINIMUM (KPMM)
Per 30 September 2015 dan 2014 (Dalam Jutaan Rupiah)

No.	KETERANGAN	30 Sep 2015	30 Sep 2014
I.	**KOMPONEN MODAL**		
	A. MODAL INTI	**2,028,308**	**1,859,113**
	1 Modal Disetor	1,501,500	1,501,500
	2 Cadangan Tambahan Modal *(Disclosed Reserves)*		
	a. Agio Saham	-	-
	b. Disagio (-/-)	-	-
	c. Modal Sumbangan	-	-
	d. Cadangan Umum dan Tujuan	70,000	40,000
	e. Laba tahun-tahun lalu setelah diperhitungkan pajak	378,499	263,680
	f. Rugi tahun-tahun lalu (-/-)	-	-
	g. Laba tahun berjalan setelah diperhitungkan pajak (50%)	78,309	53,933
	h. Rugi tahun berjalan (-/-)	-	-
	i. Selisih penjabaran laporan keuangan Kantor Cabang Luar Negeri		
	1) Selisih Lebih	-	-
	2) Selisih Kurang (-/-)	-	-
	j. Dana Setoran Modal	-	-
	k. Penurunan nilai Penyertaan pada portofolio tersedia untuk dijual (-/-)	-	-
	L. Selisih kurang antara PPA aset produktif dan CKPN aset produktif (-/-)	-	-
	M. PPA aset non produktif -/-	-	-
	3 Goodwill (-/-)	-	-
	B. MODAL PELENGKAP (Maks. 100% dari Modal Inti)	**122,736**	**128,413**
	1 Selisih Penilaian Kembali Aktiva Tetap	-	-
	2 Cadangan Umum Penyisihan Penghapusan Aktiva Produktif/PPAP (maks. 1,25% dari ATMR)	122,736	128,413
	3 Modal Pinjaman	-	-
	4 Investasi Subordinasi (maks. 50% dari Modal Inti)	-	-
	5 Peningkatan nilai penyertaan pada portofolio tersedia untuk dijual (45%)	-	-
	C. MODAL PELENGKAP TAMBAHAN	-	-
	1 Modal Inti yang dialokasikan untuk Risiko Pasar	-	-
	2 Modal Pelengkap yang tidak digunakan untuk Risiko Penyaluran Dana	-	-
	3 Investasi Subordinasi untuk Risiko Pasar	-	-
	4 Jumlah Modal Pelengkap Tambahan (1 s.d 3)	-	-
	5 Jumlah Modal Pelengkap Tambahan yang memenuhi kriteria untuk Risiko Pasar	-	-
II.	**TOTAL MODAL INTI DAN MODAL PELENGKAP (A+B)**	**2,151,044**	**1,987,525**
III.	**TOTAL MODAL INTI, MODAL PELENGKAP DAN MODAL PELENGKAP TAMBAHAN (A+B+C)**	**2,151,044**	**1,987,525**
IV.	**PENYERTAAN (-/-)**	-	-
V.	**TOTAL MODAL UNTUK RISIKO KREDIT DAN RISIKO OPERASIONAL (II - IV)**	**2,151,044**	**1,987,525**
VI.	**TOTAL MODAL UNTUK RISIKO KREDIT, RISIKO PASAR DAN RISIKO OPERASIONAL (III - IV)**	**2,151,044**	**1,987,525**
VII.	**AKTIVA TERTIMBANG MENURUT RISIKO (ATMR) UNTUK RISIKO KREDIT**	**11,747,355**	**10,156,467**
VIII.	**AKTIVA TERTIMBANG MENURUT RISIKO (ATMR) UNTUK RISIKO PASAR**	**129,355**	**116,551**
IX.	**AKTIVA TERTIMBANG MENURUT RISIKO (ATMR) UNTUK RISIKO OPERASIONAL**	**2,111,736**	-
X.	**RASIO KEWAJIBAN PENYEDIAAN MODAL MINIMUM YANG TERSEDIA UNTUK RISIKO KREDIT DAN RISIKO OPERASIONAL (V:(VII + IX))**	**15.52%**	**19.57%**
XI.	**RASIO KEWAJIBAN PENYEDIAAN MODAL MINIMUM YANG TERSEDIA UNTUK RISIKO KREDIT, RISIKO PASAR DAN RISIKO OPERASIONAL (VI:(VII + VIII + IX))**	**15.38%**	**19.35%**
XII.	**RASIO KEWAJIBAN PENYEDIAAN MODAL MINIMUM YANG DIWAJIBKAN**	**9.38%**	**8.00%**

LAPORAN KOMITMEN DAN KONTIJENSI
Per 30 September 2015 dan 31 Desember 2014 (Dalam Jutaan Rupiah)

No.	POS-POS	30 Sep 2015	31 Des 2014
I.	**TAGIHAN KOMITMEN**		
	1. Fasilitas pembiayaan yang belum ditarik		
	a. Rupiah	-	-
	b. Valuta Asing	-	-
	2. Posisi pembelian spot dan forward yang masih berjalan	-	-
	3. Lainnya	-	-
II.	**KEWAJIBAN KOMITMEN**		
	1. Fasilitas Pembiayaan kepada nasabah yang belum ditarik		
	a. Committed		
	i. Rupiah	-	-
	ii. Valuta Asing	-	-
	b. Uncommitted		
	i. Rupiah	-	-
	ii. Valuta Asing	-	-
	2. Fasilitas pembiayaan kepada bank lain yang belum ditarik		
	a. Committed		
	i. Rupiah	-	-
	ii. Valuta Asing	-	-
	b. Uncommitted		
	i. Rupiah	-	-
	ii. Valuta Asing	-	-
	3. Irrevocable L/C yang masih berjalan		
	a. L/C luar negeri	-	-
	b. L/C dalam negeri	-	-
	4. Posisi penjualan spot dan forward yang masih berjalan	-	-
	5. Lainnya	967,911	815,949
III.	**TAGIHAN KONTIJENSI**		
	1. Garansi yang diterima		
	i. Rupiah	6,705	2,835
	ii. Valuta Asing	-	-
	2. Pendapatan dalam penyelesaian		
	a. Murabahah	51,429	31,894
	b. Istishna	-	-
	c. Sewa	505	234
	d. Bagi hasil	1,531	3,370
	e. Lainnya	8	-
	3. Lainnya	5,819	762
IV.	**KEWAJIBAN KONTIJENSI**		
	1. Garansi yang diberikan		
	i. Rupiah	49,328	17,694
	ii. Valuta Asing	45,328	30,184
	2. Lainnya	-	-

LAPORAN RASIO KEUANGAN
Per 30 September 2015 dan 2014

No.	RASIO	30 Sep 2015	30 Sep 2014
	RASIO KINERJA		
1.	Kewajiban Pemenuhan Modal Minimum (KPMM)	15.38%	19.35%
2.	Aset produktif bermasalah dan aset non produktif bermasalah terhadap total aset produktif dan aset non produktif	2.23%	1.70%
3.	Aset produktif bermasalah terhadap total aset produktf	2.24%	1.70%
4.	Cadangan Kerugian Penurunan Nilai (CKPN) aset keuangan terhadap aset produktif	2.09%	1.31%
5.	NPF Gross	2.54%	1.99%
6.	NPF Net	1.33%	1.52%
7.	Return On Assets (ROA)	1.32%	1.11%
8.	Return On Equity (ROE)	10.48%	9.99%
9.	Net Imbalan (NI)	8.21%	7.37%
10.	Net Operating Margin (NOM)	0.43%	0.30%
11.	Biaya Operasional terhadap Pendapatan Operasional (BOPO)	91.60%	90.54%
12.	Pembiayaan bagi hasil terhadap total pembiayaan	18.10%	16.09%
13.	Financing to Deposit Ratio (FDR)	89.65%	94.32%
	KEPATUHAN *(Compliance)*		
1.	a. Persentase Pelanggaran BMPD		
	a.1. Pihak Terkait	0.00%	0.00%
	a.2. Pihak Tidak Terkait	0.00%	0.00%
	b. Persentase Pelampauan BMPD		
	b.1. Pihak Terkait	0.00%	0.00%
	b.2. Pihak Tidak Terkait	0.00%	0.00%
2.	GWM Rupiah		
	a. GWM utama rupiah	5.06%	5.15%
	b. GWM valuta asing	1.80%	4.14%
3.	Posisi Devisa Neto (PDN) secara keseluruhan	6.43%	7.83%

CADANGAN PENYISIHAN KERUGIAN
Per 30 September 2015 dan 2014 (Dalam Jutaan Rupiah)

No.	POS-POS	30 Sep 2015 CKPN Individual	30 Sep 2015 CKPN Kolektif	30 Sep 2015 PPA wajib Dibentuk Umum	30 Sep 2015 PPA wajib Dibentuk Khusus	30 Sep 2014 CKPN Individual	30 Sep 2014 CKPN Kolektif	30 Sep 2014 PPA wajib Dibentuk Umum	30 Sep 2014 PPA wajib Dibentuk Khusus
1.	Penempatan pada bank lain	-	2,747	2,747	-	-	3,185	3,185	-
2.	Tagihan spot dan forward	-	-	-	-	-	-	-	-
3.	Surat berharga dimiliki	-	2,820	2,820	-	-	3,759	3,759	-
4.	Tagihan akseptasi	-	-	-	-	-	-	-	-
5.	Piutang Murabahah	19,209	283,865	118,277	159,899	-	139,004	99,344	39,660
6.	Piutang Istishna'	-	-	-	-	-	-	-	-
7.	Piutang Qardh	-	22,673	5,511	17,162	-	29,404	5,892	23,512
8.	Piutang Sewa	-	1,125	-	1,125	-	450	-	450
9.	Pembiayaan Mudharabah	-	30,943	12,515	18,428	-	19,944	9,813	10,131
10.	Pembiayaan Musyarakah	-	36,207	15,954	20,252	-	19,952	11,213	8,739
11.	Pembiayaan Lainnya	-	-	-	-	-	-	-	-
12.	Penyertaan	-	-	-	-	-	-	-	-
13.	Penyertaan modal sementara	-	-	-	-	-	-	-	-
14.	Komitmen dan Kontijensi	-	2,054	2,054	-	-	365	365	-

LAPORAN KUALITAS ASET PRODUKTIF DAN INFORMASI LAINNYA
Per 30 September 2015 dan 2014 (Dalam Jutaan Rupiah)

No.	POS-POS	2015 L	2015 DPK	2015 KL	2015 D	2015 M	2015 Jumlah	2014 L	2014 DPK	2014 KL	2014 D	2014 M	2014 Jumlah
I.	**PIHAK TERKAIT**												
1.	Penempatan pada Bank lain												
	a. Rupiah	68,601	-	-	-	-	68,601	66,181	-	-	-	-	66,181
	b. Valuta asing	222,640	-	-	-	-	222,640	283,170	-	-	-	-	283,170
2.	Tagihan spot dan forward												
	a. Rupiah	-	-	-	-	-	-	-	-	-	-	-	-
	b. Valuta asing	-	-	-	-	-	-	-	-	-	-	-	-
3.	Surat berharga dimiliki												
	a. Rupiah	1,601,624	-	-	-	-	1,601,624	1,594,759	-	-	-	-	1,594,759
	b. Valuta asing	220,260	-	-	-	-	220,260	122,332	-	-	-	-	122,332
4.	Tagihan akseptasi	-	-	-	-	-	-	-	-	-	-	-	-
5.	Pembiayaan berbasis piutang dan sewa												
	a.1 Nasabah Usaha Mikro, Kecil dan Menengah												
	i. Rupiah	-	-	-	-	-	-	10,920	-	-	-	-	10,920
	ii. Valuta asing	-	-	-	-	-	-	-	-	-	-	-	-
	a.2 Bukan nasabah UMKM												
	i. Rupiah	44,148	-	-	-	-	44,148	29,684	297	-	-	-	29,982
	ii. Valuta asing	-	-	-	-	-	-	-	-	-	-	-	-
	b. Pembiayaan yang direstrukturisasi												
	i. Rupiah	-	-	-	-	-	-	-	-	-	-	-	-
	ii. Valuta asing	-	-	-	-	-	-	-	-	-	-	-	-
	c. Pembiayaan properti	30,686	-	-	-	-	30,686	31,199	-	-	-	-	31,199
6.	Pembiayaan bagi hasil												
	a.1 Nasabah Usaha Mikro, Kecil dan Menengah												
	i. Rupiah	-	-	-	-	-	-	-	-	-	-	-	-
	ii. Valuta asing	-	-	-	-	-	-	-	-	-	-	-	-
	a.2 Bukan nasabah UMKM												
	i. Rupiah	-	-	-	-	-	-	-	-	-	-	-	-
	ii. Valuta asing	-	-	-	-	-	-	-	-	-	-	-	-
	b. Pembiayaan yang direstrukturisasi												
	i. Rupiah	-	-	-	-	-	-	-	-	-	-	-	-
	ii. Valuta asing	-	-	-	-	-	-	-	-	-	-	-	-
	c. Pembiayaan properti	-	-	-	-	-	-	-	-	-	-	-	-
7.	Penyertaan	-	-	-	-	-	-	-	-	-	-	-	-
8.	Penyertaan modal sementara	-	-	-	-	-	-	-	-	-	-	-	-
9.	Komitmen dan kontinjensi												
	a. Rupiah	-	-	-	-	-	-	-	-	-	-	-	-
	b. Valuta asing	-	-	-	-	-	-	-	-	-	-	-	-
10.	Aset yang diambil alih	-	-	-	-	-	-	-	-	-	-	-	-
II.	**PIHAK TIDAK TERKAIT**												
1.	Penempatan pada Bank lain												
	a. Rupiah	-	-	-	-	-	-	500	-	-	-	-	500
	b. Valuta asing	-	-	-	-	-	-	-	-	-	-	-	-
2.	Tagihan spot dan forward												
	a. Rupiah	-	-	-	-	-	-	-	-	-	-	-	-
	b. Valuta asing	-	-	-	-	-	-	-	-	-	-	-	-
3.	Surat berharga dimiliki												
	a. Rupiah	139,068	-	-	-	-	139,068	371,128	-	-	-	-	371,128
	b. Valuta asing	-	-	-	-	-	-	-	-	-	-	-	-
4.	Tagihan akseptasi	-	-	-	-	-	-	4,768	-	-	-	-	4,768
5.	Pembiayaan berbasis piutang dan sewa												
	a.1 Nasabah Usaha Mikro, Kecil dan Menengah												
	i. Rupiah	2,126,276	175,516	39,349	29,729	91,386	2,462,256	2,393,563	163,904	30,824	12,588	38,678	2,639,558
	ii. Valuta asing	-	-	-	-	-	-	658	-	-	-	-	658
	a.2 Bukan nasabah UMKM												
	i. Rupiah	10,318,888	711,806	54,657	45,587	98,458	11,229,395	8,433,008	433,141	30,658	23,262	86,972	9,007,041
	ii. Valuta asing	164,151	-	-	-	-	164,151	129,974	-	-	-	-	129,974
	b. Pembiayaan yang direstrukturisasi												
	i. Rupiah	161,341	123,144	16,687	15,879	24,688	341,739	96,942	57,056	9,965	2,838	17,066	183,867
	ii. Valuta asing	-	-	-	-	-	-	-	-	-	-	-	-
	c. Pembiayaan properti	7,403,977	512,771	42,667	34,838	87,228	8,081,481	7,328,880	499,742	53,160	23,023	89,067	7,993,871
6.	Pembiayaan bagi hasil												
	a.1 Nasabah Usaha Mikro, Kecil dan Menengah												
	i. Rupiah	1,196,215	46,428	10,726	9,173	36,908	1,299,449	1,563,984	57,597	14,502	14,727	20,557	1,671,367
	ii. Valuta asing	-	-	-	-	-	-	9,327	-	-	-	-	9,327
	a.2 Bukan nasabah UMKM												
	i. Rupiah	1,392,137	106,327	-	-	14,680	1,513,144	484,410	47,761	-	-	8,169	540,340
	ii. Valuta asing	258,580	-	-	-	-	258,580	44,876	-	-	-	-	44,876
	b. Pembiayaan yang direstrukturisasi												
	i. Rupiah	77,768	53,931	6,709	1,925	10,950	151,283	11,608	6,013	3,901	2,126	382	24,030
	ii. Valuta asing	-	-	-	-	-	-	-	-	-	-	-	-
	c. Pembiayaan properti	273,015	9,231	4,252	3,809	9,161	299,468	281,165	6,162	4,267	5,834	7,048	304,475
7.	Penyertaan	-	-	-	-	-	-	-	-	-	-	-	-
8.	Penyertaan modal sementara	-	-	-	-	-	-	-	-	-	-	-	-
9.	Komitmen dan kontinjensi												
	a. Rupiah	49,328	-	-	-	-	49,328	17,311	-	-	-	-	17,311
	b. Valuta asing	17,639	27,688	-	-	-	45,327	18,798	100	-	-	-	18,898
10.	Aset yang diambil alih	-	-	-	-	-	-	-	-	-	-	-	-
III.	**INFORMASI LAIN**												
1.	Total aset bank yang dijaminkan :												
	a. Pada Bank Indonesia						-						-
	b. Pada pihak lain						-						-
2.	Total CKPN aset keuangan atas aset produktif						399,589						215,697
3.	Total PPA yang wajib dibentuk atas aset produktif						374,690						215,697
4.	Persentase pembiayaan kepada UMKM terhadap total pembiayaan						22.17%						30.76%
5.	Persentase pembiayaan kepada Usaha Mikro Kecil (UMK) terhadap total pembiayaan						7.11%						12.44%
6.	Persentase jumlah nasabah UMKM terhadap total nasabah						23.09%						24.09%
7.	Persentase jumlah nasabah Usaha Mikro Kecil (UMK) terhadap total nasabah						19.11%						21.82%
8.	Lainnya												
	a. Aset produktif yang dihapus buku						73,400						50,206
	b. Aset produktif yang dihapus buku yang dipulihkan atau berhasil ditagih						27,520						29,271
	c. Aset produktif yang dihapustagih						-						-
	d. Penerusan dana investasi terikat						-						-

PENGURUS BANK

DEWAN KOMISARIS :
Komisaris Utama : Subarjo Joyosumarto
Komisaris : Harisman
Komisaris : Fero Poerbonegoro

DIREKSI :
President Director : Dinno Indiano
Director : Acep Riana Jayaprawira
Director : Imam Teguh Saptono
Director : Junaidi Hisom

DEWAN PENGAWAS SYARIAH
Ketua : K.H. Ma'ruf Amin
Anggota : Dr. Hasanuddin M.Ag

(Dewan Pengawas Syariah)

PEMILIK BANK

Pemegang Saham Pengendali (PSP) :

1. *Ultimate shareholder* : PT Bank BNI Syariah
melalui : a. PT Bank Negara Indonesia (Persero) Tbk. : 99.9%
b. PT BNI Life : 0.1%

2. *Ultimate shareholder* : PT Bank Negara Indonesia (Persero) TBK
melalui : a. Negara Republik Indonesia : 60.00%
b. Masyarakat : 40.00%

Pemegang Saham Bukan PSP melalui pasar modal (> 5%) : Tidak Ada
Pemegang Saham Bukan PSP tidak melalui pasar modal (> 5%) : Tidak Ada

Jakarta, 23 Oktober 2015
S.E. & O
PT Bank BNI Syariah
Direksi

Dinno Indiano
President Director

Junaidi Hisom
Director

Catatan:

1) Informasi keuangan untuk tanggal 30 September 2015 dan 30 September 2014 diambil dari laporan keuangan yang tidak diaudit. Informasi keuangan per 31 Desember 2014 diambil dari Laporan Keuangan yang telah diaudit oleh Kantor Akuntan Publik Tanudiredja, Wibisana & Rekan - a member firm of PwC Global Network dengan partner penanggung jawab: Albidin, S.E., Ak., CPA yang laporannya tertanggal 4 Februari 2015 menyatakan pendapat Wajar Tanpa Pengecualian.

2) Informasi keuangan di atas, disajikan sesuai dengan hal-hal sebagai berikut :
   a) Peraturan Bank Indonesia No.3/22/PBI/2001 tanggal 13 Desember 2001 tentang "Transparansi Kondisi Keuangan Bank", sebagaimana telah diubah dengan Peraturan Bank Indonesia No. 14/14/PBI/2012 tanggal 18 Oktober 2012 tentang "Transparansi dan Publikasi Laporan Bank" dan peraturan bank Indonesia No.7/50/PBI/2005 tanggal 29 November 2005, sebagaimana telah diubah dengan Peraturan Otoritas Jasa Keuangan No.6/POJK.03/2015 tentang "Transparansi dan Publikasi Laporan Bank" tanggal 31 Maret 2015;
   b) Surat Edaran Bank Indonesia Nomor 7/56/DPbS Tanggal 9 Desember 2005 tentang Laporan Tahunan, Laporan Keuangan Publikasi Triwulanan dan Bulanan serta Laporan Tertentu dari Bank yang disampaikan kepada Bank Indonesia, sebagaimana telah diubah dengan Surat Edaran Bank Indonesia No. 8/11/DPbS Tanggal 7 Maret 2006, Surat Edaran Otoritas Jasa Keuangan No. 18/SEOJK.03/2015 Tentang Transparansi dan Publikasi Laporan Bank Umum Syariah.

3) Nilai tukar mata uang asing untuk 1 USD per tanggal 30 September 2015 dan 30 September 2014 adalah masing-masing sebesar Rp14.650,00 dan Rp 12.185,00

JUARA 1 — *Kategori Private Keuangan Non Listed* — Annual Report Award 2014

BEST SYARIAH 2015 — *Bank Syariah Terbaik Aset di Atas Rp 10 Triliun* — Majalah Investor

TOP BRAND AWARD 2015 — *Category Sharia Bank* — Frontier dan Majalah Marketing

PERINGKAT 1 — *Kategori KPR Syariah* — Infobank Digital Brand of The Year 2015

GOLD CHAMPION — *Category • Saving Account Islamic Bank • Time Deposit Islamic Bank* — MarkPlus Indonesia WOW Brand 2015

THE MOST RELIABLE BANK — Tempo Media Group Indonesia Banking Award 2015

SERVICE QUALITY AWARD 2015 — *Sharia Banking* — Carre Center Customer Loyalty

THE BEST ISLAMIC FULL FLEDGE BANK — *Kategori Buku 2* — Karim Consulting Indonesia 11th Islamic Finance Award 2015

THE MOST EFFECTIVE ISLAMIC FULL FLEDGE BANK — *Kategori Buku 2* — Karim Consulting Indonesia 11th Islamic Finance Award 2015

NET PROMOTER SCORE GOOD FOR SHARIA BANKING — Customer Loyalty Award

DIVERSITY OF THE BOARD — Tempo Media Group Indonesia Banking Award 2015

BRONZE WINNER — *Kategori The Best of Private Company InHouse Magazine 2015* — Indonesia InHouse Magazine Awards 2014

iB Perbankan Syariah | 1500046 BNI Call | Hasanah Debit | @BNISyariah | PT Bank BNI Syariah | AYO ke BANK | Top Brand 2015 | Hasanah Titik!

BNI Syariah — Memberikan yang Terbaik Sesuai Kaidah

LAPORAN KEUANGAN

PT Bank BNI Syariah

www.bnisyariah.co.id

ASET (Dalam Rp) — 22,75 T September 2015 — NAIK 17,88% — 26,82 T September 2016

DPK (Dalam Rp) — 18,93 T September 2015 — NAIK 20,26% — 22,77 T September 2016

PEMBIAYAAN (Dalam Rp) — 16,97 T September 2015 — NAIK 15,09% — 19,53 T September 2016

LABA BERSIH (Dalam Rp) — 156,61 M September 2015 — NAIK 37,42% — 215,23 M September 2016

LAPORAN POSISI KEUANGAN (NERACA)

Tanggal 30 September 2016 dan 31 Desember 2015
(Dalam Jutaan Rupiah)

No.	POS-POS	30 Sep 2016	31 Des 2015
	ASET		
1	Kas	153,097	145,966
2	Penempatan Pada Bank Indonesia	2,461,210	2,583,736
3	Penempatan Pada Bank Lain	211,275	135,226
4	Tagihan Spot Dan Forward	-	-
5	Surat Berharga Dimiliki	3,935,143	2,301,687
6	Tagihan atas Surat Berharga yang dibeli dengan janji dijual kembali (reverse repo)	507,818	-
7	Tagihan Akseptasi	21,739	-
8	Piutang		
	a. Piutang Murabahah	23,752,721	21,774,588
	b. Pendapatan Margin Murabahah Yang Ditangguhkan -/-	9,250,926	8,288,117
	c. Piutang Istishna'	-	-
	d. Pendapatan Margin Istishna' yang Ditangguhkan -/-	-	-
	e. Piutang Qardh	733,907	580,340
	f. Piutang Sewa	3,874	1,856
9	Pembiayaan Bagi Hasil		
	a. Mudharabah	1,293,605	1,279,950
	b. Musyarakah	2,856,345	2,168,804
	c. Lainnya	-	-
10	Pembiayaan Sewa		
	a. Aset Ijarah	634,730	729,323
	b. Akumulasi Penyusutan /Amortisasi -/-	492,003	481,648
	c. Cadangan Kerugian Penurunan Nilai -/-	-	-
11	Penyertaan	-	-
12	Cadangan Kerugian Penurunan Nilai Aset Produktif -/-		
	a. Individual	117,726	48,561
	b. Kolektif	404,122	335,403
13	Aset Tidak Berwujud	26,066	23,931
	Akumulasi Amortisasi -/-	16,629	12,977
14	Salam	-	-
15	Aset Istishna' Dalam Penyelesaian	-	-
	Termin Istishna' -/-	-	-
16	Aset Tetap Dan Inventaris	280,809	274,946
	Akumulasi Penyusutan-/-	144,671	126,141
17	Properti Terbengkalai	-	-
18	Aset Yang Diambil Alih	-	-
19	Rekening Tunda	3,786	4,671
20	Aset Antar Kantor		
	a. Kegiatan Operasional Di Indonesia	-	-
	b. Kegiatan Operasional Di Luar Indonesia	-	-
21	Cadangan Kerugian Penurunan Nilai Aset Lainnya -/-	-	-
22	Persediaan	-	-
23	Aset Pajak Tangguhan	27,258	34,538
24	Aset Lainnya	345,372	270,952
	TOTAL ASET	**26,822,678**	**23,017,667**
	LIABILITAS DAN EKUITAS		
	LIABILITAS		
1	Dana Simpanan Wadiah		
	a. Giro	1,289,555	1,070,897
	b. Tabungan	2,201,879	1,709,839
2	Dana Investasi Non Profit Sharing		
	a. Giro	854,351	436,296
	b. Tabungan	6,450,989	5,700,830
	c. Deposito	11,969,625	10,404,894
3	Liabilitas Kepada Bank Indonesia	-	-
4	Liabilitas Kepada Bank Lain	624,754	540,272
5	Liabilitas Spot dan Forward	-	-
6	Surat Berharga Diterbitkan	500,000	500,000
7	Liabilitas Akseptasi	21,739	-
8	Pembiayaan Diterima	-	-
9	Setoran Jaminan	43,690	25,574
10	Liabilitas Antar Kantor		
	a. Kegiatan Operasional Di Indonesia	-	-
	b. Kegiatan Operasional Di Luar Indonesia	-	-
11	Liabilitas Pajak Tangguhan	-	-
12	Liabilitas Lainnya	436,223	413,407
13	Dana Investasi Profit Sharing	-	-
	TOTAL LIABILITAS	**24,392,805**	**20,802,009**
	EKUITAS		
14	Modal disetor		
	a. Modal dasar	4,004,000	4,004,000
	b. Modal yang belum disetor -/-	2,502,500	2,502,500
	c. Saham yang dibeli kembali (treasury stock) -/-	-	-
15	Tambahan modal disetor		
	a. Agio	-	-
	b. Disagio -/-	-	-
	c. Modal sumbangan	-	-
	d. Dana setoran modal	-	-
	e. Lainnya	-	-
16	Pendapatan (kerugian) komprehensif lain		
	a. Penyesuaian akibat penjabaran laporan keuangan dalam mata uang asing	-	-
	b. Keuntungan (kerugian) dari perubahan nilai aset keuangan dalam kelompok tersedia untuk dijual	(1,016)	-
	c. Bagian efektif lindung nilai arus kas	-	-
	d. Selisih penilaian kembali aset tetap	43,838	43,838
	e. Bagian pendapatan komprehensif lain dari entitas asosiasi	-	-
	f. Keuntungan (kerugian) aktuarial program manfaat pasti	(6,705)	(6,705)
	g. Pajak penghasilan terkait dengan laba komprehensif lain	-	-
	h. Lainnya	-	-
17	Selisih kuasi reorganisasi	-	-
18	Selisih restrukturisasi entitas sepengendali	-	-
19	Ekuitas lainnya	-	-
20	Cadangan		
	a. Cadangan umum	92,853	70,000
	b. Cadangan tujuan	-	-
21	Laba (rugi)		
	a. Laba (rugi) tahun-tahun lalu	584,172	378,500
	b. Laba (rugi) tahun berjalan	215,231	228,525
	TOTAL EKUITAS YANG DAPAT DIATRIBUSIKAN KEPADA PEMILIK	**2,429,873**	**2,215,658**
22	Kepentingan non pengendali (minority interest)		
	TOTAL EKUITAS	**2,429,873**	**2,215,658**
	TOTAL LIABILITAS DAN EKUITAS	**26,822,678**	**23,017,667**

LAPORAN RASIO KEUANGAN

Periode 30 September 2016 dan 2015

No.	RASIO	30 Sep 2016	30 Sep 2015
	RASIO KINERJA		
1.	Kewajiban Penyediaan Modal Minimum (KPMM)	15.82%	15.38%
2.	Aset produktif bermasalah dan aset non produktif bermasalah terhadap total aset produktif dan aset non produktif	2.49%	2.23%
3.	Aset produktif bermasalah terhadap total aset produktf	2.50%	2.24%
4.	Cadangan Kerugian Penurunan Nilai (CKPN) aset keuangan terhadap aset produktif	2.20%	2.09%
5.	NPF Gross	3.03%	2.54%
6.	NPF Net	1.41%	1.33%
7.	Return On Assets (ROA)	1.53%	1.32%
8.	Return On Equity (ROE)	12.50%	10.48%
9.	Net Imbalan (NI)	8.20%	8.21%
10.	Net Operating Margin (NOM)	1.03%	0.43%
11.	Biaya Operasional terhadap Pendapatan Operasional (BOPO)	86.28%	91.60%
12.	Pembiayaan bagi hasil terhadap total pembiayaan	21.25%	18.10%
13.	Financing to Deposit Ratio (FDR)	85.79%	89.65%
	KEPATUHAN *(Compliance)*		
1.	a. Persentase Pelanggaran BMPD		
	a.1. Pihak Terkait	0.00%	0.00%
	a.2. Pihak Tidak Terkait	0.00%	0.00%
	b. Persentase Pelampauan BMPD		
	b.1. Pihak Terkait	0.00%	0.00%
	b.2. Pihak Tidak Terkait	0.00%	0.00%
2.	GWM Rupiah		
	a. GWM rupiah	5.13%	5.06%
	b. GWM valuta asing	1.52%	1.80%
3.	Posisi Devisa Neto (PDN) secara keseluruhan	1.77%	6.43%

LAPORAN LABA RUGI DAN PENGHASILAN KOMPREHENSIF LAIN

Periode 1 Januari s/d 30 September 2016 dan 2015
(Dalam Jutaan Rupiah)

No.	POS-POS	30 Sep 2016	30 Sep 2015
	PENDAPATAN DAN BEBAN OPERASIONAL		
	A. Pendapatan dan Beban Operasional dari Penyaluran Dana		
1	**Pendapatan Penyaluran Dana**	**2,045,549**	**1,807,554**
	a. Rupiah	2,026,535	1,783,430
	i. Pendapatan dari piutang	1,456,338	1,367,381
	- Murabahah	1,379,731	1,297,748
	- Istishna'	-	-
	- Ujrah	76,607	69,633
	ii. Pendapatan dari Bagi Hasil	298,746	215,176
	- Mudharabah	114,360	101,534
	- Musyarakah	184,386	113,642
	iii. Lainnya	271,451	200,873
	b. Valuta asing	19,014	24,124
	i. Pendapatan dari piutang	6,258	10,119
	- Murabahah	6,258	10,119
	- Istishna'	-	-
	- Ujrah	-	-
	ii. Pendapatan dari Bagi Hasil	8,803	9,974
	- Mudharabah	-	-
	- Musyarakah	8,803	9,974
	iii. Lainnya	3,953	4,031
2	**Bagi Hasil Untuk Pemilik Dana Investasi -/-**	677,545	635,635
	a. Rupiah	673,854	630,175
	i. Non Profit Sharing	673,854	630,175
	ii. Profit Sharing	-	-
	b. Valuta asing	3,691	5,460
	i. Non Profit Sharing	3,691	5,460
	ii. Profit Sharing	-	-
3	**Pendapatan setelah distribusi bagi hasil**	**1,368,004**	**1,171,919**
	B. Pendapatan dan Beban Operasional selain Penyaluran Dana		
1	**Pendapatan Operasional lainnya**	**126,705**	**99,019**
	a. Peningkatan nilai wajar aset keuangan	-	-
	i. Surat Berharga	-	-
	ii. Spot dan Forward	-	-
	b. Keuntungan penjualan aset :	3,578	-
	i. Surat berharga	3,578	-
	ii. Aset ijarah	-	-
	c. Keuntungan transaksi spot dan forward (realised)	2,794	1,305
	d. Pendapatan bank selaku mudharib dalam mudharabah muqayyadah	-	-
	e. Keuntungan dari penyertaan dengan equity method	-	-
	f. Dividen	-	-
	g. Komisi/provisi/fee dan administrasi	61,399	66,668
	h. Pemulihan atas cadangan kerugian penurunan nilai	52,770	27,520
	i. Pendapatan lainnya	6,164	3,526
2	**Beban Operasional lainnya**	**1,196,640**	**1,110,751**
	a. Beban bonus wadiah	-	610
	b. Penurunan nilai wajar aset keuangan :	-	-
	i. Surat berharga	-	-
	ii. Spot dan Forward	-	-
	c. Kerugian penjualan aset :	-	-
	i. Surat berharga	-	-
	ii. Aset ijarah	-	-
	d. Kerugian transaksi spot dan forward (realised)	482	250
	e. Kerugian penurunan nilai aset keuangan (impairment)	229,382	218,019
	i. Surat berharga	1,992	1,159
	ii. Pembiayaan dari piutang	182,296	162,515
	iii. Pembiayaan bagi hasil	42,981	52,413
	iv. Aset keuangan lainnya	2,113	1,932
	f. Kerugian terkait risiko operasional	7,082	469
	g. Kerugian dari penyertaan dengan equity method	-	-
	h. Komisi/provisi/fee dan administrasi	-	-
	i. Kerugian penurunan nilai aset lainnya (non keuangan)	-	-
	j. Beban tenaga kerja	566,346	519,228
	k. Beban promosi	40,083	48,017
	l. Beban lainnya	353,265	324,158
3	**Pendapatan (Beban) Operasional lainnya**	**(1,069,935)**	**(1,011,732)**
	LABA (RUGI) OPERASIONAL	**298,069**	**160,187**
	PENDAPATAN DAN BEBAN NON OPERASIONAL		
1	Keuntungan (kerugian) penjualan aset tetap dan inventaris	(132)	-
2	Keuntungan (kerugian) penjabaran transaksi valuta asing	1,904	27,462
3	Pendapatan (beban) non operasional lainnya	(9,300)	22,010
	LABA (RUGI) NON OPERASIONAL	**(7,528)**	**49,472**
	LABA (RUGI) TAHUN BERJALAN	**290,541**	**209,659**
	Pajak penghasilan	(75,310)	(53,040)
	a. Taksiran pajak tahun berjalan	(68,031)	(53,055)
	b. Pendapatan (beban) pajak tangguhan	(7,279)	15
	LABA (RUGI) TAHUN BERJALAN SETELAH PAJAK BERSIH	**215,231**	**156,619**
	PENGHASILAN KOMPREHENSIF LAIN		
1	**Pos-pos yang tidak akan direklasifikasi ke laba rugi**	-	-
	a. Keuntungan revaluasi aset tetap	-	-
	b. Keuntungan (kerugian) aktuarial program imbalan pasti	-	-
	c. Bagian pendapatan komprehensif lain dari entitas asosiasi	-	-
	d. Lainnya	-	-
	e. Pajak penghasilan terkait pos-pos yang tidak akan direklasifikasi ke laba rugi	-	-
2	**Pos-pos yang akan direklasifikasi ke laba rugi**	-	-
	a. Penyesuaian akibat penjabaran laporan keuangan dalam mata uang asing	-	-
	b. Keuntungan (kerugian) dari perubahan nilai aset keuangan dalam kelompok tersedia untuk dijual	-	-
	c. Bagian efektif dari lindung nilai arus kas	-	-
	d. Lainnya	-	-
	e. Pajak penghasilan terkait pos-pos yang akan direklasifikasi ke laba rugi	-	-
	PENGHASILAN KOMPREHENSIF LAIN TAHUN BERJALAN - NET PAJAK PENGHASILAN TERKAIT	-	-
	TOTAL LABA (RUGI) KOMPREHENSIF TAHUN BERJALAN	-	-
	Laba yang dapat diatribusikan kepada :		
	PEMILIK	215,231	156,619
	KEPENTINGAN NON PENGENDALI		
	TOTAL LABA TAHUN BERJALAN	215,231	156,619
	Total Penghasilan Komprehensif Lain yang dapat diatribusikan kepada :		
	PEMILIK	-	-
	KEPENTINGAN NON PENGENDALI		
	TOTAL LABA KOMPREHENSIF TAHUN BERJALAN	-	-
	DIVIDEN	-	-

LAPORAN TRANSAKSI SPOT DAN FORWARD

Tanggal 30 September 2016
(Dalam Jutaan Rupiah)

TRANSAKSI	Nilai Notional	Tujuan: Bukan *Hedging*	Tujuan: *Hedging*	Tagihan dan Liabilitas: Tagihan	Tagihan dan Liabilitas: Liabilitas
A. Terkait dengan Nilai Tukar					
1. Spot	-	-	-	-	-
2. Forward	-	-	-	-	-
3. Lainnya	-	-	-	-	-
B. Lainnya	-	-	-	-	-
Jumlah	-	-	-	-	-

CADANGAN PENYISIHAN KERUGIAN

Tanggal 30 September 2016 dan 2015
(Dalam Jutaan Rupiah)

No.	POS-POS	30 September 2016				30 September 2015			
		CKPN		PPA wajib Dibentuk		CKPN		PPA wajib Dibentuk	
		Individual	Kolektif	Umum	Khusus	Individual	Kolektif	Umum	Khusus
1.	Penempatan pada bank lain	-	1,838	1,838	-	-	2,747	2,747	-
2.	Tagihan spot dan forward	-	-	-	-	-	-	-	-
3.	Surat berharga dimiliki	-	4,579	4,579	-	-	2,820	2,820	-
4.	Tagihan akseptasi	-	217	217	-	-	-	-	-
5.	Piutang Murabahah	117,726	269,866	126,137	179,276	19,209	283,865	118,277	159,899
6.	Piutang Istishna'	-	-	-	-	-	-	-	-
7.	Piutang Qardh	-	25,696	6,496	19,200	-	22,673	5,511	17,162
8.	Piutang Sewa	-	1,922	-	1,922	-	1,125	-	1,125
9.	Pembiayaan Mudharabah	-	48,242	12,095	36,147	-	30,943	12,515	18,428
10.	Pembiayaan Musyarakah	-	51,762	26,872	24,890	-	36,207	15,954	20,252
11.	Pembiayaan Lainnya	-	-	-	-	-	-	-	-
12.	Penyertaan	-	-	-	-	-	-	-	-
13.	Penyertaan modal sementara	-	-	-	-	-	-	-	-
14.	Komitmen dan Kontinjensi	-	691	683	8	-	2,054	2,054	-

LAPORAN PERHITUNGAN KEWAJIBAN PENYEDIAAN MODAL MINIMUM (KPMM)

Tanggal 30 September 2016 dan 2015
(Dalam Jutaan Rupiah)

No.	KETERANGAN	30 Sep 2016	30 Sep 2015
	KOMPONEN MODAL		
I.	**MODAL INTI (Tier 1)**		
	1. Modal Inti Utama (CET 1)	**2,399,883**	**2,028,308**
	1.1 Modal Disetor (setelah dikurangi saham Treasury)	**1,501,500**	**1,501,500**
	1.2 Cadangan Tambahan Modal	**935,078**	**526,808**
	1.2.1 Agio (Disagio) Saham Biasa	-	-
	1.2.2 Modal Sumbangan	-	-
	1.2.3 Cadangan Umum	92,853	70,000
	1.2.4 Laba (Rugi)tahun-tahun lalu yang dapat diperhitungkan	584,172	378,499
	1.2.5 Laba (Rugi) tahun berjalan yang dapat diperhitungkan	215,231	78,309
	1.2.6 Selisih karena penjabaran laporan keuangan	-	-
	1.2.7 Dana Setoran Modal	-	-
	1.2.8 Waran yang diterbitkan	-	-
	1.2.9 Opsi saham yang diterbitkan dalam rangka program kompensasi berbasis saham	-	-
	1.2.10 Pendapatan (kerugian) komprehensif lain	(1,016)	-
	1.2.11 Saldo surplus revaluasi aset tetap	43,838	-
	1.2.12 Selisih kurang antara PPA dan CKPN atas aset produktif	-	-
	1.2.13 PPA atas aset non produktif yang wajib dihitung	-	-
	1.2.14 Selisih kurang jumlah penyesuaian nilai wajar dari instrumen keuangan dalam *trading book*	-	-
	1.3 Kepentingan Non Pengendali yang dapat diperhitungkan		
	1.4 Faktor Pengurang Modal Inti Utama	**36,696**	**-**
	1.4.1 Perhitungan pajak tangguhan	27,258	-
	1.4.2 *Goodwill*	-	-
	1.4.3 Aset tidak berwujud lainnya	9,438	-
	1.4.4 Penyertaan yang diperhitungkan sebagai faktor pengurang	-	-
	1.4.5 Kekurangan modal pada perusahaan anak asuransi		
	1.4.6 Eksposur sekuritisasi	-	-
	1.4.7 Faktor pengurang modal inti lainnya	-	-
	1.4.8 Investasi pada instrumen AT1 dan TIER 2 pada bank lain	-	-
	2. Modal Inti Tambahan (AT-1)	**-**	**-**
	2.1 Instrumen yang memenuhi persyaratan AT-1	-	-
	2.2 Agio (Disagio) (+/-)	-	-
	2.3 Faktor Pengurang: Investasi pada instrumen AT1 dan TIER 2 pada bank lain	-	-
II.	**MODAL PELENGKAP (Tier 2)**		
	1. Instrumen modal dalam bentuk saham atau lainnya yang memenuhi persyaratan	-	-
	2. Agio/disagio yang berasal dari penerbitan instrumen modal pelengkap	-	-
	3. Cadangan umum aset produktif PPA yang wajib dibentuk (maks 1,25% ATMR risiko kredit)	145,933	122,736
	4. Cadangan tujuan	-	-
	5. Faktor pengurang modal pelengkap	-	-
	1 *Sinking Fund*	-	-
	2 Investasi pada instrumen Tier 2 pada bank lain	-	-
	ASET TERTIMBANG MENURUT RISIKO		
	ATMR RISIKO KREDIT	13,342,610	11,747,355
	ATMR RISIKO PASAR	44,245	129,355
	ATMR RISIKO OPERASIONAL	2,701,744	2,111,736
	TOTAL ATMR	16,088,599	13,988,446
	RASIO KPMM SESUAI PROFIL RISIKO	9.39%	9.38%
	ALOKASI PEMENUHAN KPMM		
	Dari CET 1	8.48%	-
	Dari AT 1	0.00%	-
	Dari Tier 2	0.91%	-
	RASIO KPMM		
	Rasio CET1	14.92%	-
	Rasio Tier 1	14.92%	-
	Rasio Tier 2	0.91%	-
	Rasio total	**15.82%**	**15.38%**
	CET 1 UNTUK BUFFER	6.43%	-
	PROSENTASE BUFFER YANG WAJIB DIPENUHI OLEH BANK		
	Capital Conservation Buffer	0.00%	-
	Countercyclical Buffer	0.00%	-
	Capital Surcharge untuk D-SIB	0.00%	-

LAPORAN KOMITMEN DAN KONTINJENSI

Tanggal 30 September 2016 dan 31 Desember 2015
(Dalam Jutaan Rupiah)

No.	POS-POS	30 Sep 2016	31 Des 2015
I.	**TAGIHAN KOMITMEN**		
	1. Fasilitas pembiayaan yang belum ditarik		
	a. Rupiah	-	-
	b. Valuta Asing	-	-
	2. Posisi pembelian spot dan forward yang masih berjalan	-	-
	3. Lainnya	-	-
II.	**KEWAJIBAN KOMITMEN**		
	1. Fasilitas Pembiayaan kepada nasabah yang belum ditarik		
	a. Committed		
	i. Rupiah	-	-
	ii. Valuta Asing	-	-
	b. Uncommitted		
	i. Rupiah	-	-
	ii. Valuta Asing	-	-
	2. Fasilitas pembiayaan kepada bank lain yang belum ditarik		
	a. Committed		
	i. Rupiah	-	-
	ii. Valuta Asing	-	-
	b. Uncommitted		
	i. Rupiah	-	-
	ii. Valuta Asing	-	-
	3. Irrevocable L/C yang masih berjalan		
	a. L/C luar negeri	-	-
	b. L/C dalam negeri	1,609	-
	4. Posisi penjualan spot dan forward yang masih berjalan	-	-
	5. Lainnya	973,521	1,035,823
III.	**TAGIHAN KONTINJENSI**		
	1. Garansi yang diterima		
	i. Rupiah	4,224	3,767
	ii. Valuta Asing	-	-
	2. Pendapatan dalam penyelesaian		
	a. Murabahah	60,005	44,882
	b. Istishna	-	-
	c. Sewa	904	541
	d. Bagi hasil	1,260	1,263
	e. Lainnya	12	-
	3. Lainnya	8,571	5,952
IV.	**KEWAJIBAN KONTINJENSI**		
	1. Garansi yang diberikan		
	i. Rupiah	27,410	39,631
	ii. Valuta Asing	39,443	45,128
	2. Lainnya	-	-

LAPORAN DISTRIBUSI BAGI HASIL

Periode 30 September 2016
(Dalam jutaan rupiah)

INDIKATOR	Saldo Rata-rata	Pendapatan yang akan dibagihasilkan	Porsi Pemilik Dana: Nisbah (%)	Porsi Pemilik Dana: Jumlah Bonus dan Bagi Hasil	Porsi Pemilik Dana: Indikasi Rate of Return (%)
	A	B	C	D	E=(D/Ax100%)x12
A. PEMBIAYAAN					
1. Bank	16,561	186			
2. Non Bank	19,038,439	206,940			
B. PENGHIMPUNAN DANA					
1. Giro Wadiah					
a. Bank	24,202	-		-	0.00%
b. Non Bank	1,238,694	-		-	0.00%
2. Giro Mudharabah					
a. Bank	18,025	154	3%	5	0.31%
b. Non Bank	841,233	7,233	3%	217	0.31%
3. Tabungan Wadiah					
a. Bank	27	-		-	0.00%
b. Non Bank	2,141,018	-		-	0.00%
4. Tabungan Mudharabah					
a. Bank	287,004	1,286	28%	360	1.51%
b. Non Bank	10,536,164	56,334	28%	15,774	1.80%
5. Deposito Mudharabah					
a. Bank					
- 1 Bulan	148,907	1,337	46%	615	4.96%
- 3 Bulan	158,000	1,397	47%	657	4.99%
- 6 Bulan	43,800	393	49%	193	5.28%
- 12 Bulan	19,434	175	50%	88	5.40%
b. Non Bank					
- 1 Bulan	7,839,788	66,122	46%	30,416	4.66%
- 3 Bulan	601,483	4,659	47%	2,190	4.37%
- 6 Bulan	292,023	2,512	49%	1,231	5.06%
- 12 Bulan	3,389,797	30,268	50%	15,134	5.36%
TOTAL	**27,579,599**	**171,870**		**66,878**	

LAPORAN KUALITAS ASET PRODUKTIF DAN INFORMASI LAINNYA

Tanggal 30 September 2016 dan 2015
(Dalam Jutaan Rupiah)

No.	POS-POS	30 Sep 2016 L	DPK	KL	D	M	Jumlah	30 Sep 2015 L	DPK	KL	D	M	Jumlah
I.	**PIHAK TERKAIT**												
1.	Penempatan pada Bank lain												
	a. Rupiah	67,204	-	-	-	-	67,204	68,601	-	-	-	-	68,601
	b. Valuta asing	144,072	-	-	-	-	144,072	222,640	-	-	-	-	222,640
2.	Tagihan spot dan forward												
	a. Rupiah	-	-	-	-	-	-	-	-	-	-	-	-
	b. Valuta asing	-	-	-	-	-	-	-	-	-	-	-	-
3.	Surat berharga dimiliki												
	a. Rupiah	3,415,128	-	-	-	-	3,415,128	1,601,624	-	-	-	-	1,601,624
	b. Valuta asing	130,902	-	-	-	-	130,902	220,260	-	-	-	-	220,260
4.	Tagihan akseptasi	21,739	-	-	-	-	21,739	-	-	-	-	-	-
5.	Pembiayaan berbasis piutang dan sewa												
	a.1 Nasabah Usaha Mikro, Kecil dan Menengah												
	i. Rupiah	40	-	-	-	-	40	-	-	-	-	-	-
	ii. Valuta asing	-	-	-	-	-	-	-	-	-	-	-	-
	a.2 Bukan nasabah UMKM												
	i. Rupiah	40,948	-	-	-	-	40,948	44,148	-	-	-	-	44,148
	ii. Valuta asing	-	-	-	-	-	-	-	-	-	-	-	-
	b. Pembiayaan yang direstrukturisasi												
	i. Rupiah	-	-	-	-	-	-	-	-	-	-	-	-
	ii. Valuta asing	-	-	-	-	-	-	-	-	-	-	-	-
	c. Pembiayaan properti	33,737	-	-	-	-	33,737	30,686	-	-	-	-	30,686
6.	Pembiayaan berbasis bagi hasil												
	a.1 Nasabah UMKM												
	i. Rupiah	7,408	-	-	-	-	7,408	-	-	-	-	-	-
	ii. Valuta asing	-	-	-	-	-	-	-	-	-	-	-	-
	a.2 Bukan nasabah UMKM												
	i. Rupiah	1,480	-	-	-	-	1,480	-	-	-	-	-	-
	ii. Valuta asing	-	-	-	-	-	-	-	-	-	-	-	-
	b. Pembiayaan yang direstrukturisasi												
	i. Rupiah	-	-	-	-	-	-	-	-	-	-	-	-
	ii. Valuta asing	-	-	-	-	-	-	-	-	-	-	-	-
	c. Pembiayaan properti	-	-	-	-	-	-	-	-	-	-	-	-
7.	Penyertaan	-	-	-	-	-	-	-	-	-	-	-	-
8.	Penyertaan modal sementara	-	-	-	-	-	-	-	-	-	-	-	-
9.	Komitmen dan kontinjensi												
	a. Rupiah	1,609	-	-	-	-	1,609	-	-	-	-	-	-
	b. Valuta asing	-	-	-	-	-	-	-	-	-	-	-	-
10.	Aset yang diambil alih	-	-	-	-	-	-	-	-	-	-	-	-
II.	**PIHAK TIDAK TERKAIT**												
1.	Penempatan pada Bank lain												
	a. Rupiah	-	-	-	-	-	-	-	-	-	-	-	-
	b. Valuta asing	-	-	-	-	-	-	-	-	-	-	-	-
2.	Tagihan spot dan forward												
	a. Rupiah	-	-	-	-	-	-	-	-	-	-	-	-
	b. Valuta asing	-	-	-	-	-	-	-	-	-	-	-	-
3.	Surat berharga dimiliki												
	a. Rupiah	389,113	-	-	-	-	389,113	139,068	-	-	-	-	139,068
	b. Valuta asing	-	-	-	-	-	-	-	-	-	-	-	-
4.	Tagihan akseptasi	-	-	-	-	-	-	-	-	-	-	-	-
5.	Pembiayaan berbasis piutang dan sewa												
	a.1 Nasabah UMKM												
	i. Rupiah	2,219,210	152,278	38,053	23,699	94,948	2,528,188	2,126,276	175,516	39,349	29,729	91,386	2,462,256
	ii. Valuta asing	-	-	-	-	-	-	-	-	-	-	-	-
	a.2 Bukan nasabah UMKM												
	i. Rupiah	11,652,573	731,425	142,649	33,909	152,860	12,713,416	10,318,888	711,806	54,657	45,587	98,458	11,229,395
	ii. Valuta asing	99,713	-	-	-	-	99,713	164,151	-	-	-	-	164,151
	b. Pembiayaan yang direstrukturisasi												
	i. Rupiah	944,230	312,772	119,375	17,108	66,270	1,459,755	161,341	123,144	16,687	15,879	24,688	341,739
	ii. Valuta asing	52,530	-	-	-	-	52,530	-	-	-	-	-	-
	c. Pembiayaan properti	8,551,388	590,190	51,652	21,552	135,518	9,350,300	7,403,977	512,771	42,667	34,838	87,228	8,081,481
6.	Pembiayaan berbasis bagi hasil												
	a.1 Nasabah UMKM												
	i. Rupiah	1,080,553	37,106	41,440	9,049	47,513	1,215,661	1,196,215	46,428	10,726	9,173	36,908	1,299,449
	ii. Valuta asing	-	-	-	-	-	-	-	-	-	-	-	-
	a.2 Bukan nasabah UMKM												
	i. Rupiah	2,655,839	56,665	7,608	-	-	2,720,112	1,392,137	106,327	-	-	14,680	1,513,144
	ii. Valuta asing	205,290	-	-	-	-	205,290	258,580	-	-	-	-	258,580
	b. Pembiayaan yang direstrukturisasi												
	i. Rupiah	315,536	25,707	23,394	3,216	18,646	386,499	77,768	53,931	6,709	1,925	10,950	151,283
	ii. Valuta asing	47,817	-	-	-	-	47,817	-	-	-	-	-	-
	c. Pembiayaan properti	361,839	3,827	5,732	5,800	10,329	387,527	273,015	9,231	4,252	3,809	9,161	299,468
7.	Penyertaan	-	-	-	-	-	-	-	-	-	-	-	-
8.	Penyertaan modal sementara	-	-	-	-	-	-	-	-	-	-	-	-
9.	Komitmen dan kontinjensi												
	a. Rupiah	27,260	150	-	-	-	27,410	49,328	-	-	-	-	49,328
	b. Valuta asing	39,443	-	-	-	-	39,443	17,639	27,688	-	-	-	45,327
10.	Aset yang diambil alih	-	-	-	-	-	-	-	-	-	-	-	-
III.	**INFORMASI LAIN**												
1.	Total aset bank yang dijaminkan :												
	a. Pada Bank Indonesia						-						-
	b. Pada pihak lain						-						-
2.	Total CKPN aset keuangan atas aset produktif						521,848						399,589
3.	Total PPA yang wajib dibentuk atas aset produktif						439,669						374,690
4.	Persentase pembiayaan kepada UMKM terhadap total pembiayaan						19.21%						22.17%
5.	Persentase pembiayaan kepada Usaha Mikro Kecil (UMK) terhadap total pembiayaan						13.74%						7.11%
6.	Persentase jumlah nasabah UMKM terhadap total nasabah						14.85%						23.09%
7.	Persentase jumlah nasabah UMK terhadap total nasabah						14.15%						19.11%
8.	Lainnya												
	a. Aset produktif yang dihapus buku						858,565						769,350
	b. Aset produktif yang dihapus buku yang dipulihkan atau berhasil ditagih						185,896						182,568
	c. Aset produktif yang dihapustagih						-						-
	d. Penerusan dana investasi terikat						-						-

PENGURUS BANK

DEWAN KOMISARIS :
Komisaris Utama : Fero Poerbonegoro
Komisaris Independen : Rizqullah
Komisaris Independen : Muhammad Syakir Sula *)
Komisaris : Max Niode *)

DIREKSI :
Direktur Utama : Imam Teguh Saptono
Direktur : Junaidi Hisom
Direktur : Kukuh Rahardjo *)
Direktur : Tribuana Tunggadewi *)

DEWAN PENGAWAS SYARIAH
Ketua : K.H. Ma'ruf Amin
Anggota : Dr. Hasanuddin M.Ag

*) Diangkat berdasarkan hasil RUPS tanggal 25 Februari 2016, berlaku efektif setelah dinyatakan lulus fit and proper test dari Otoritas Jasa Keuangan (OJK).

PEMEGANG SAHAM

Pemegang Saham Pengendali (PSP) :
1. *Ultimate shareholder* : PT Bank BNI Syariah
   melalui : a. PT Bank Negara Indonesia (Persero) Tbk. : **99.9%**
   b. PT BNI Life Insurance : **0.1%**
2. *Ultimate shareholder* : PT Bank Negara Indonesia (Persero) TBK
   melalui : a. Negara Republik Indonesia : **60.00%**
   b. Masyarakat : **40.00%**

Pemegang Saham Bukan PSP melalui pasar modal (> 5%) : **Tidak Ada**
Pemegang Saham Bukan PSP tidak melalui pasar modal (> 5%) : **Tidak Ada**

Jakarta, 21 Oktober 2016
S.E. & O
PT Bank BNI Syariah
Direksi

Imam T. Saptono — Direktur Utama
Junaidi Hisom — Direktur

Catatan:

1) Informasi keuangan untuk tanggal 30 September 2016 dan 30 September 2015 diambil dari laporan keuangan yang tidak diaudit. Informasi keuangan per 31 Desember 2015 diambil dari Laporan Keuangan yang telah diaudit oleh Kantor Akuntan Publik Tanudiredja, Wibisana, Rintis & Rekan - a member firm of PwC Global Network dengan partner penanggung jawab: Drs. M. Jusuf Wibisana, M.Ec., CPA yang laporannya tertanggal 29 Januari 2016 menyatakan pendapat Wajar Tanpa Pengecualian.

2) Laporan Keuangan Publikasi di atas disajikan untuk memenuhi Peraturan Otoritas Jasa Keuangan Nomor 32/POJK.03/2016 tentang Perubahan Atas Peraturan Otoritas Jasa Keuangan Nomor 6/POJK.03/2015 tentang Transparansi dan Publikasi Laporan Bank.

3) Nilai tukar mata uang asing untuk 1 USD per tanggal 30 September 2016, 30 September 2015 dan 31 Desember 2015 adalah masing-masing sebesar Rp. 13.051, Rp. 14.650 dan Rp. 13.785

BEST SYARIAH 2016 — *KATEGORI BANK SYARIAH ASET DIATAS 10 T* — Majalah Investor

PREDIKAT SANGAT BAGUS — *ATAS KINERJA KEUANGAN 2011 - 2015* — Majalah Infobank

THE MOST IMPROVED ISLAMIC BANK 2016 — Edbiz Consulting

THE MOST EFFICIENT BANK — *KATEGORI BANK SYARIAH ASET DIATAS 10 T* — Tempo Group

INDONESIA SERVICE QUALITY AWARD 2016 — *CATEGORY SHARIA BANKING* — Carre Centre For Customer

THE MOST RELIABLE BANK — *KATEGORI BANK SYARIAH ASET DIATAS 10 T* — Tempo Group

1ST RANK — *THE BIGGEST CONTRIBUTOR FINANCING ISLAMIC FULL FLEDGE BANK* — Karim Consulting

THE BEST SOCIAL MEDIA 2016 — *KATEGORI TABUNGAN SYARIAH* — Majalah Marketing

THE BEST DIGITAL BRAND 2016 — *KATEGORI KPR SYARIAH* — Majalah Infobank

1500046 BNI Call — @BNISyariah — PT Bank BNI Syariah

BNI Syariah — Memberikan yang Terbaik Sesuai Kaidah

BNI Syariah

Memberikan yang Terbaik Sesuai Kaidah

LAPORAN KEUANGAN
PT Bank BNI Syariah
Per 30 September 2011 dan 2010

NERACA
Per 30 September 2011 dan 2010
(Dalam Jutaan Rupiah)

No.	POS-POS	2011 (Unaudited)	2010 (Audited)
	AKTIVA		
1	Kas	65,289	66,434
2	Penempatan pada Bank Indonesia		
	a. Giro Wadiah	388,268	349,664
	b. Sertifikat Bank Indonesia Syariah (SBIS)	-	-
	c. Lainnya	630,000	535,000
3	Penempatan pada bank lain		
	a. Rupiah	94,929	69,609
	PPA -/-	(949)	(696)
	b. Valuta asing	98,549	56,264
	PPA -/-	(985)	(563)
4	Surat berharga yang dimiliki		
	a. Rupiah		
	i. Dimiliki hingga jatuh tempo	415,013	445,025
	ii. Lainnya	421,682	1,339,286
	PPA -/-	(19,000)	(19,300)
	b. Valuta asing		
	i. Dimiliki hingga jatuh tempo	-	-
	ii. Lainnya	-	-
	PPA -/-	-	-
5	Piutang Murabahah		
	a. Rupiah		
	a.1. Terkait dengan bank		
	1. Piutang Murabahah	208	113
	2. Pendapatan Margin Murabahah Yang Ditangguhkan -/-	(51)	(18)
	a.2. Tidak terkait dengan bank		
	1. Piutang Murabahah	4,992,927	4,055,943
	2. Pendapatan Margin Murabahah Yang Ditangguhkan -/-	(2,045,780)	(1,719,186)
	PPA -/-	(78,485)	(55,001)
	b. Valuta asing		
	b.1. Terkait dengan bank		
	1. Piutang Murabahah	-	-
	2. Pendapatan Margin Murabahah Yang Ditangguhkan -/-	-	-
	b.2. Tidak terkait dengan bank		
	1. Piutang Murabahah	20,960	2,731
	2. Pendapatan Margin Murabahah Yang Ditangguhkan -/-	(3,659)	(346)
	PPA -/-	(173)	(24)
6	Piutang Salam	-	-
	PPA -/-	-	-
7	Piutang Istishna	-	-
	Pendapatan Margin Istishna yang ditangguhkan -/-	-	-
	PPA -/-	-	-
8	Piutang Qardh	925,853	170,022
	PPA -/-	(14,863)	(3,752)
9	Pembiayaan		
	a. Rupiah		
	a.1.Terkait dengan bank	-	-
	a.2. Tidak terkait dengan bank	1,042,901	654,881
	PPA -/-	(54,922)	(53,849)
	b. Valuta asing		
	b.1. Terkait dengan bank	-	-
	b.2. Tidak terkait dengan bank	42,317	16,833
	PPA -/-	(423)	(168)
10	Persediaan	-	-
11	Ijarah		
	a. Aktiva Ijarah	240,841	97,099
	b. Akumulasi Penyusutan/Amortisasi Aktiva Ijarah -/-	(78,573)	(23,368)
	PPA -/-	-	(577)
12	Tagihan lainnya	-	-
	PPA -/-	-	-
13	Penyertaan	-	-
	PPA -/-	-	-
14	Aktiva Istishna dalam penyelesaian	-	-
15	Termin Istishna -/-	-	-
16	Pendapatan yang akan diterima	49,855	12,338
17	Biaya Dibayar Dimuka	92,491	30,701
18	Uang Muka Pajak	40,407	-
19	Aktiva Pajak Tangguhan	19,741	-
20	Aktiva Tetap dan Inventaris	71,781	52,542
	Akumulasi Penyusutan Aktiva tetap dan Inventaris -/-	(37,814)	(31,319)
21	Agunan yang diambil alih	-	-
	PPANP -/-	-	-
22	Aktiva lain-lain	40,563	41,690
	TOTAL AKTIVA	**7,358,898**	**6,088,008**

No.	POS-POS	2011 (Unaudited)	2010 (Audited)
	PASIVA		
1.	Dana Simpanan Wadiah		
	a. Giro Wadiah	801,558	778,583
	b. Tabungan Wadiah	171,693	84,873
2.	Kewajiban segera lainnya	33,979	18,136
3.	Kewajiban kepada Bank Indonesia		
	a. FPJPS	-	-
	b. Lainnya	-	-
4.	Kewajiban Kepada Bank Lain	66,447	31,970
5.	Surat berharga yang diterbitkan	-	-
6.	Pembiayaan/Pinjaman Yang Diterima		
	a. Rupiah		
	i. Terkait dengan bank		
	ii.Tidak terkait dengan bank	-	-
	b. Valuta asing		
	i. Terkait dengan bank		
	ii.Tidak terkait dengan bank	-	-
7.	Estimasi kerugian komitmen dan kontinjensi	358	245
8.	Beban yang masih harus dibayar	35,107	29,459
9.	Taksiran pajak penghasilan	34,750	4,053
10.	Kewajiban Pajak Tangguhan	-	7,136
11.	Kewajiban lainnya	109,035	222
12.	Pinjaman Subordinasi		
	a. Rupiah		
	i. Terkait dengan bank	-	-
	ii.Tidak terkait dengan bank	-	-
	b. Valuta asing		
	i. Terkait dengan bank	-	-
	ii.Tidak terkait dengan bank	-	-
13.	Rupa-Rupa Pasiva	-	51,800
14.	Modal Pinjaman	-	-
15.	Hak Minoritas	-	-
16.	Dana Investasi Tidak Terikat (Mudharabah Muthlaqah)		
	a. Tabungan Mudharabah	2,151,004	1,661,727
	b. Deposito Mudharabah		
	b.1. Rupiah	2,822,675	2,359,126
	b.2. Valas	18,351	18,258
17.	Ekuitas		
	a. Modal Disetor	1,001,000	1,001,000
	b. Agio/(disagio)	-	-
	c. Modal sumbangan	-	-
	d. Dana setoran modal	-	-
	e. Penyesuaian akibat penjabaran laporan keuangan	-	-
	f. Selisih penilaian kembali aktiva tetap	-	-
	g. Laba (rugi) yang belum direalisasi atas surat berharga yang tersedia untuk dijual	21,855	51,541
	h. Saldo laba/(rugi)	91,086	(10,121)
	JUMLAH PASIVA	**7,358,898**	**6,088,008**

DISTRIBUSI BAGI HASIL
Periode 1 Januari s/d 30 September 2011
(Dalam jutaan Rupiah)

No	Distribusi Bagi Hasil	Saldo Rata-Rata	Pendapatan Yang Harus Dibagi Hasil	Porsi Pemilikan Dana		
				Nisbah	Jumlah Bonus Dan Bagi Hasil	Indikasi *Rate Of Return*
		A	B	C	D	E
1.	Giro Wadiah					
	a. Bank	23,854	174	-	-	1.70%
	b. Non Bank					
	- Rupiah	606,153	5,014	-	-	0.89%
	- Valas	68,119	209	-	-	0.12%
2.	Tabungan Mudharabah					
	a. Bank	-	-	-	-	-
	b. Non Bank	2,058,505	16,314	30%	4,894	2.85%
3.	Deposito Mudharabah					
	a. Bank					
	- 1 Bulan	-	-	-	-	
	- 3 Bulan	-	-	-	-	
	- 6 Bulan	-	-	-	-	
	- 12 Bulan	-	-	-	-	
	b. Non Bank					
	1. Rupiah					
	- 1 Bulan	1,161,776	9,671	64%	6,190	6.39%
	- 3 Bulan	225,764	1,911	66%	1,261	6.70%
	- 6 Bulan	129,346	1,087	68%	739	6.85%
	- 12 Bulan	983,428	8,310	70%	5,817	7.10%
	2. Valas					
	- 1 Bulan	6,251	19	15%	3	0.56%
	- 3 Bulan	2,183	7	15%	1	0.56%
	- 6 Bulan	4,762	15	15%	2	0.57%
	- 12 Bulan	4,289	13	15%	2	0.56%

PERHITUNGAN LABA RUGI DAN SALDO LABA
Periode 01 Januari s.d 30 September 2011 dan 2010
(Dalam Jutaan Rupiah)

NO.	POS-POS	2011 (Unaudited)	2010 (Audited)
	PENDAPATAN DAN BEBAN OPERASIONAL		
I	**Pendapatan Operasional**	**713,868**	**223,241**
	A. Pendapatan dari Penyaluran Dana	553,496	210,552
	1. Dari Pihak Ketiga Bukan Bank		
	a. Pendapatan Margin Murabahah	292,972	123,542
	b. Pendapatan Bersih Salam Paralel	-	-
	c. Pendapatan Bersih Istishna Paralel		
	i. Pendapatan Istishna'	-	-
	ii. Harga Pokok Istishna' -/-	-	-
	d. Pendapatan Sewa Ijarah	9,230	(3,196)
	e Pendapatan bagi hasil Mudharabah	8,705	3,867
	f. Pendapatan bagi hasil Musyarakah	63,671	21,887
	g. Pendapatan dari penyertaan	-	-
	h. Lainnya	85,901	64,452
	2. Dari Bank Indonesia		
	a. Bonus SWBI	-	-
	b. Lainnya	89,140	-
	3. Dari bank-bank lain di Indonesia		
	a. Bonus dari Bank Syariah lain	-	-
	b. Pendapatan bagi hasil Mudharabah		
	i. Tabungan Mudharabah	-	-
	ii. Deposito Mudharabah	1,517	-
	iii. Sertifikat Investasi Mudharabah Antarbank	2,360	-
	iv. Lainnya	-	-
	c. Lainnya	-	-
	B. Pendapatan Operasional Lainnya	160,372	12,689
	1. Jasa Investasi Terikat (Mudharabah Muqayyadah)	-	-
	2. Jasa layanan	32,808	12,697
	3. Pendapatan dari transaksi valuta asing	608	(114)
	4. Koreksi PPAP	122,480	-
	5. Koreksi Penyisihan Penghapusan Transaksi Rekening Administratif	251	-
	6. Lainnya	4,225	106
II.	**Bagi hasil untuk Investor Dana Investasi Tidak Terikat -/-**	179,461	77,743
	1. Pihak ketiga bukan bank		
	a. Tabungan Mudharabah	43,109	17,733
	b. Deposito Mudharabah	136,352	60,010
	c. Lainnya	-	-
	2. Bank Indonesia		
	a. FPJP Syariah	-	-
	b. Lainnya	-	-
	3. Bank-bank lain di Indonesia dan diluar Indonesia		
	a. Tabungan Mudharabah	-	-
	b. Deposito Mudharabah	-	-
	c. Sertifikat Investasi Mudharabah Antarbank	-	-
	d. Lainnya	-	-
III.	**Pendapatan Operasional setelah distribusi bagi hasil Untuk Investor Dana Investasi Tidak Terikat (I - II)**	534,407	145,498
IV.	**Beban (pendapatan) penyisihan penghapusan aktiva**	138,696	93,199
V.	**Beban (pendapatan) estimasi kerugian komitmen dan kontinjensi**	128	(343)
VI.	**Beban Operasional lainnya**	278,318	72,847
	A. Beban Bonus titipan wadiah	7,441	2,707
	B. Beban administrasi dan umum	77,781	20,203
	C. Beban personalia	132,654	38,107
	D. Beban penurunan nilai surat berharga	-	-
	E. Beban transaksi valuta asing	1,101	-
	F. Beban promosi	15,527	3,668
	G. Beban lainnya	43,814	8,162
VII.	**Laba (Rugi) Operasional (III - (IV+V+VI))**	117,265	(20,205)
	PENDAPATAN DAN BEBAN NON OPERASIONAL		
VIII.	**Pendapatan Non Operasional**	1,254	349
IX.	**Beban Non Operasional**	1,128	309
X.	**Laba (Rugi) Non Operasional (VIII - IX)**	126	40
XI.	**Laba (Rugi) Tahun Berjalan (VII + X)**	117,391	(20,165)
XII.	**Taksiran Pajak Penghasilan**	29,956	10,044
XIII.	**Jumlah Laba (Rugi)**	87,435	(10,121)
XIV.	**Hak minoritas -/-**	-	-
XV.	**Saldo Laba (rugi) awal tahun**	36,512	-
XVI.	**Dividen**	30,480	-
XVII.	**Lainnya**	2,381	-
XVIII.	**Saldo Laba (rugi) akhir Periode**	91,086	(10,121)

PERHITUNGAN KEWAJIBAN PENYEDIAAN MODAL MINIMUM
Per 30 September 2011 dan 2010
(Dalam Jutaan Rupiah)

No.	KETERANGAN	2011 (Unaudited)	2010 (Audited)
I.	**KOMPONEN MODAL**		
	A. MODAL INTI	**1,079,039**	**980,835**
	1. Modal Disetor	1,001,000	1,001,000
	2. Cadangan Tambahan Modal (Disclosed Reserves)		
	a. Agio Saham	-	-
	b. Disagio (-/-)	-	-
	c. Modal Sumbangan	-	-
	d. Cadangan Umum dan Tujuan	3,651	-
	e. Laba tahun-tahun lalu setelah diperhitungkan pajak	-	-
	f. Rugi tahun-tahun lalu (-/-)	-	-
	g. Laba tahun berjalan setelah diperhitungkan pajak (50%)	74,388	-
	h. Rugi tahun berjalan (-/-)	-	(20,165)
	i. Selisih penjabaran laporan keuangan Kantor Cabang Luar Negeri	-	
	1) Selisih Lebih	-	-
	2) Selisih Kurang (-/-)	-	-
	j. Dana Setoran Modal	-	-
	k. Penurunan nilai Penyertaan pada portofolio tersedia untuk dijual (-/-)	-	-
	3. Goodwill (-/-)	-	-
	B. MODAL PELENGKAP (Maks. 100% dari Modal Inti)	**50,898**	**32,505**
	1. Selisih Penilaian Kembali Aktiva Tetap	-	-
	2. Cadangan Umum Penyisihan Penghapusan Aktiva Produktif/PPAP (maks. 1,25% dari ATMR)	50,898	32,505
	3. Modal Pinjaman	-	-
	4. Investasi Subordinasi (maks.50% dari Modal Inti)	-	-
	5. Peningkatan nilai penyertaan pada portofolio tersedia untuk dijual (45%)	-	-
	C. MODAL PELENGKAP TAMBAHAN	-	-
	1. Modal Inti yang dialokasikan untuk Risiko Pasar.	-	-
	2. Modal Pelengkap yang tidak digunakan untuk Risiko Penyaluran Dana.	-	-
	3. Investasi Subordinasi untuk Risiko Pasar.	-	-
	4. Jumlah Modal Pelengkap Tambahan (1 s.d 3)	-	-
	5. Jumlah Modal Pelengkap Tambahan yang memenuhi kriteria untuk risiko pasar	-	-
II.	**TOTAL MODAL INTI DAN MODAL PELENGKAP (A+B)**	**1,129,937**	**1,013,340**
III.	**TOTAL MODAL INTI,MODAL PELENGKAP, DAN MODAL PELENGKAP TAMBAHAN**	**1,129,937**	**1,013,340**
IV.	**PENYERTAAN (-/-)**	-	-
V.	**TOTAL MODAL UNTUK RISIKO KREDIT (II – IV)**	**1,129,937**	**1,013,340**
VI.	**TOTAL MODAL UNTUK RISIKO KREDIT DAN RISIKO PASAR (III - IV)**	**1,129,937**	**1,013,340**
VII.	**AKTIVA TERTIMBANG MENURUT RISIKO (ATMR) KREDIT**	**5,389,277**	**3,439,320**
VIII.	**AKTIVA TERTIMBANG MENURUT RISIKO PASAR**	**28,183**	**42,426**
IX.	**AKTIVA TERTIMBANG MENURUT RISIKO KREDIT DAN RISIKO PASAR**	**5,417,460**	**3,481,746**
X.	**RASIO KEWAJIBAN PENYEDIAAN MODAL MINIMUM YANG TERSEDIA UNTUK RISIKO KREDIT (V : VII)**	**20.97%**	**29.46%**
XI.	**RASIO KEWAJIBAN PENYEDIAAN MODAL MINIMUM YANG TERSEDIA UNTUK RISIKO KREDIT DAN RISIKO PASAR (VI : IX)**	**20.86%**	**29.10%**
XII.	**RASIO KEWAJIBAN PENYEDIAAN MODAL KEWAJIBAN PENYEDIAAN MODAL MINIMUM YANG DIWAJIBKAN**	**8.00%**	**8.00%**

TABEL PERHITUNGAN RASIO KEUANGAN
Per 30 September 2011 dan 2010
(Dalam Jutaan Rupiah)

NO.	RASIO	2011 (Unaudited)	2010 (Audited)
I.	**Permodalan**		
1.	a. CAR (KPMM) dengan memperhitungkan risiko kredit/ penyaluran dana	20.97%	29.46%
	b. CAR (KPMM) dengan memperhitungkan risiko kredit/ penyaluran dana dan risiko pasar	20.86%	29.10%
2.	Aktiva tetap terhadap modal	6.35%	5.19%
II.	**Aktiva Produktif**		
1.	Aktiva produktif bermasalah (NPA)	2.94%	2.97%
2.	a. NPF gross	3.60%	4.80%
	b. NPF net	1.78%	2.60%
3.	PPA produktif terhadap aktiva produktif	2.49%	2.34%
4.	Pemenuhan PPA produktif	105.66%	152.32%
III.	**Rentabilitas**		
1.	ROA	2.37%	-0.65%
2.	ROE	11.65%	-1.91%
3.	NIM/NCOM (Net Core Operational Margin)	7.89%	4.47%
4.	OER (Operational Efficiency Ratio) (BOPO)	78.06%	113.89%
IV.	**Likuiditas**		
1.	Quick Ratio = Aktiva lancar / Kewajiban lancar	99.15%	146.17%
2.	Antar Bank Passiva (SIMA) terhadap DPK	0.00%	0.00%
3.	Deposan Inti terhadap DPK	22.55%	32.27%
4.	FDR	86.13%	150.63%
V.	**Kepatuhan *(Compliance)***		
1.	a. Persentase Pelanggaran BMPK		
	a.1. Pihak Terkait	0.00%	0.00%
	a.2. Pihak Tidak Terkait	0.00%	0.00%
	Persentase Pelampauan BMPK		
	b.1. Pihak Terkait	0.00%	0.00%
	b.2. Pihak Tidak Terkait	0.00%	0.00%
2.	GWM Rupiah	6.72%	7.01%
3.	PDN	1.93%	4.20%

KOMITMEN DAN KONTIJENSI
Per 30 September 2011 dan 2010
(Dalam Jutaan Rupiah)

NO.	POS-POS	2011 (Unaudited)	2010 (Audited)
	K O M I T M E N		
	Tagihan Komitmen		
1.	Fasilitas Pembiayaan Yang diterima dan belum digunakan	-	-
2.	Posisi Pembelian Spot Yang Masih Berjalan		
	a. Terkait dengan Bank		
	b. Tidak Terkait dengan Bank	-	-
3.	Posisi Pembelian Forward Yang Masih Berjalan		
	a. Terkait dengan Bank		
	b. Tidak Terkait dengan Bank	-	-
4.	Lainnya	-	-
	Jumlah Tagihan Komitmen	-	-
	Kewajiban Komitmen		
1.	Fasilitas Piutang Qardh yang belum ditarik	194,032	159,429
2.	Fasilitas Pembiayaan kepada nasabah yang belum ditarik		
	a. Pembiayaan Mudharabah	-	-
	b. Pembiayaan Musyarakah	-	-
3.	Fasilitas Pembiayaan kepada Bank Syariah Lain yang belum ditarik	-	-
4.	Irrevocable L/C yang masih berjalan	783	11,213
5.	Posisi Penjualan Spot Yang Masih Berjalan		
	a. Terkait dengan Bank		
	b. Tidak Terkait dengan Bank	-	-
6.	Posisi Penjualan Forward Yang Masih Berjalan		
	a. Terkait dengan Bank		
	b. Tidak Terkait dengan Bank	-	-
7.	Lainnya	-	-
	Jumlah Kewajiban Komitmen	**194,815**	**170,642**
	JUMLAH KOMITMEN BERSIH	**(194,815)**	**(170,642)**
	K O N T I N J E N S I		
	Tagihan Kontinjensi		
1.	Garansi (Kafalah) Yang Diterima	-	-
2.	Pendapatan yang akan diterima (non-lancar)		
	a. Terkait dengan Bank		
	b. Tidak Terkait dengan Bank	11,924	4,955
3.	Lainnya	68	11
	Jumlah Tagihan Kontinjensi	**11,992**	**4,966**
	Kewajiban Kontinjensi		
1.	Garansi (Kafalah) Yang Diberikan	26,017	12,343
2.	Lainnya	-	-
	Jumlah Kewajiban Kontinjensi	**26,017**	**12,343**
	JUMLAH KONTINJENSI BERSIH	**(14,025)**	**(7,377)**

KUALITAS AKTIVA PRODUKTIF DAN INFORMASI LAINNYA
Per 30 September 2011 dan 2010
(Dalam Jutaan Rupiah)

No	POS - POS	2011 (Unaudited)						2010 (Audited)					
		L	DPK	KL	D	M	Jumlah	L	DPK	KL	D	M	Jumlah
A	**Pihak Terkait**												
1	Penempatan pada Bank Lain	117,818	-	-	-	-	117,818	104,873	-	-	-	-	104,873
2	Penempatan pada Bank Indonesia	-	-	-	-	-	-	-	-	-	-	-	-
3	Surat-surat Berharga Syariah	-	-	-	-	-	-	-	-	-	-	-	-
4	Piutang												
	a. KUK	-	-	-	-	-	-	385	-	-	-	-	385
	b. Non-KUK	4,339	-	-	-	-	4,339	-	-	-	-	-	-
	c. Properti												
	i. direstrukturisasi	-	-	-	-	-	-	-	-	-	-	-	-
	ii. tidak direstrukturisasi	-	-	-	-	-	-	-	-	-	-	-	-
	d. Non-properti												
	i. direstrukturisasi	-	-	-	-	-	-	-	-	-	-	-	-
	ii. tidak direstrukturisasi	4,339	-	-	-	-	4,339	385	-	-	-	-	385
5	Pembiayaan :												
	a. KUK	-	-	-	-	-	-	-	-	-	-	-	-
	b. Non-KUK	-	-	-	-	-	-	-	-	-	-	-	-
	c. Properti												
	i. direstrukturisasi	-	-	-	-	-	-	-	-	-	-	-	-
	ii. tidak direstrukturisasi	-	-	-	-	-	-	-	-	-	-	-	-
	d. Non-properti												
	i. direstrukturisasi	-	-	-	-	-	-	-	-	-	-	-	-
	ii. tidak direstrukturisasi	-	-	-	-	-	-	-	-	-	-	-	-
6	Penyertaan pada pihak ketiga	-	-	-	-	-	-	-	-	-	-	-	-
	a. Pada perusahaan keuangan non bank	-	-	-	-	-	-	-	-	-	-	-	-
	b. Dalam rangka restrukturisasi pembiayaan (Lainnya)	-	-	-	-	-	-	-	-	-	-	-	-
7	Ijarah	-	-	-	-	-	-	-	-	-	-	-	-
8	Tagihan Lain kepada pihak ketiga	-	-	-	-	-	-	-	-	-	-	-	-
9	Komitmen dan Kontinjensi kepada pihak ketiga	-	-	-	-	-	-	-	-	-	-	-	-
B	**Pihak Tidak Terkait**												
1	Penempatan pada Bank Lain	75,660	-	-	-	-	75,660	21,000	-	-	-	-	21,000
2	Penempatan pada Bank Indonesia	630,000	-	-	-	-	630,000	535,000	-	-	-	-	535,000
3	Surat-surat Berharga Syariah	821,695	-	-	-	15,000	836,695	1,769,311	-	-	-	15,000	1,784,311
4	Piutang												
	a. KUK	118,522	17,004	4,934	2,117	2,810	145,387	107,742	22,789	4,356	1,391	433	136,711
	b. Non-KUK	3,328,938	289,041	78,235	20,895	23,623	3,740,732	2,002,867	291,351	48,804	25,161	3,980	2,372,163
	c. Properti												
	i. direstrukturisasi	-	236	-	-	-	236	-	-	-	-	-	-
	ii. tidak direstrukturisasi	7,642	660	516	-	-	8,818	5,181	1,189	-	-	-	6,370
	d. Non-properti												
	i. direstrukturisasi	69,427	23,544	6,336	1,701	1,814	102,822	5,290	5,410	526	-	-	11,226
	ii. tidak direstrukturisasi	3,370,391	281,605	76,317	21,311	24,619	3,774,243	2,100,138	307,541	52,634	26,552	4,413	2,491,278
5	Pembiayaan :												
	a. KUK	66,341	6,168	340	3,653	1,664	78,166	66,738	7,424	623	2,226	400	77,411
	b. Non-KUK	952,060	8,487	5,613	-	40,892	1,007,052	460,838	66,056	48,589	5,948	12,872	594,303
	c. Properti												
	i. direstrukturisasi	-	-	-	-	-	-	-	-	-	-	-	-
	ii. tidak direstrukturisasi	48,484	-	2,892	-	600	51,976	15,414	2,000	-	-	-	17,414
	d. Non-properti												
	i. direstrukturisasi	6,956	144	-	373	39,293	46,766	36,115	4,311	42,589	-	12,272	95,287
	ii. tidak direstrukturisasi	962,961	14,511	3,061	3,280	2,663	986,476	476,047	67,169	6,623	8,174	1,000	559,013
6	Penyertaan pada pihak ketiga												
	a. Pada perusahaan keuangan non bank	-	-	-	-	-	-	-	-	-	-	-	-
	b. Dalam rangka restrukturisasi pembiayaan (Lainnya)	-	-	-	-	-	-	-	-	-	-	-	-
7	Ijarah	155,882	6,134	238	14	-	162,268	44,967	28,581	163	20	-	73,731
8	Tagihan Lain kepada pihak ketiga	-	-	-	-	-	-	-	-	-	-	-	-
9	Komitmen dan Kontinjensi kepada pihak ketiga	26,144	170	486	-	-	26,800	23,249	76	231	-	-	23,556
	JUMLAH	**6,297,399**	**327,004**	**89,846**	**26,679**	**83,989**	**6,824,917**	**5,136,970**	**416,277**	**102,766**	**34,746**	**32,685**	**5,723,444**
10	PPAP yang wajib dibentuk	50,898	10,417	9,549	9,439	80,746	161,049	32,627	12,557	7,552	7,403	27,948	88,087
11	PPAP yang telah dibentuk	50,898	10,454	9,642	15,070	84,096	170,160	32,627	12,462	9,624	47,580	31,883	134,176
12	Total Asset bank yang dijaminkan												
	a. Pada Bank Indonesia												
	b. Pada Pihak lain												
13	Persentase KUK terhadap total piutang dan pembiayaan						4.49%						6.73%
14	Persentase Jumlah Debitur KUK terhadap Total Debitur						4.72%						5.12%
15	Persentase UMKM terhadap total piutang dan pembiayaan						16.71%						21.39%
16	Persentase Jumlah Debitur UMKM terhadap Total Debitur						10.11%						10.81%

PENGURUS BANK

DEWAN KOMISARIS :	DIREKSI :
Komisaris Utama : Achjar Iljas	Direktur Utama : Rizqullah
Komisaris : Sofyan Syafri Harahap	Direktur : Bambang Widjanarko
Komisaris : Acep Riana Jayaprawira	Direktur : Imam Teguh Saptono

DEWAN PENGAWAS SYARIAH

DEWAN PENGAWAS SYARIAH :	
Ketua	K.H. Ma'ruf Amin
Anggota	Dr. Hasanuddin M.Ag

PEMILIK BANK

PT Bank Negara Indonesia (Persero) Tbk.	99,9%
PT BNI Life	0,1%

Catatan:

1) Informasi keuangan di atas untuk tanggal 30 September 2011 diambil dari Laporan Keuangan yang tidak diaudit, sedangkan informasi keuangan untuk tanggal 30 September 2010 diambil dari laporan keuangan yang telah diaudit oleh Kantor Akuntan Publik Purwantono, Suherman & Surja, anggota Ernst & Young Global (Partner penanggung jawab Benyanto Suherman), dalam laporannya tertanggal 11 Oktober 2010 dengan pendapat Wajar Tanpa Pengecualian. Karena informasi keuangan tersebut diambil dari Laporan Keuangan dengan demikian informasi keuangan tersebut bukan merupakan penyajian yang lengkap dari Laporan Keuangan.
2) Informasi keuangan di atas, disajikan sesuai dengan hal-hal sebagai berikut :
   a) Peraturan Bank Indonesia No.3/22/PBI/2001 tanggal 13 Desember 2001 tentang "Transparansi Kondisi Keuangan Bank", sebagaimana telah diubah dengan Peraturan Bank Indonesia No.7/50/PBI/2005 tanggal 29 November 2005;
   b) Surat Edaran Bank Indonesia Nomor 7/56/DPbS Tanggal 9 Desember 2005 tentang Laporan Tahunan, Laporan Keuangan Publikasi Triwulanan dan Bulanan serta Laporan Tertentu dari Bank yang disampaikan kepada Bank Indonesia.
3) Nilai tukar mata uang asing untuk 1 USD per tanggal 30 September 2011 dan 2010 adalah masing-masing sebesar Rp 8.790,00 dan Rp 8.925,00.
4) Berdasarkan Surat Keputusan Gubernur Bank Indonesia No. 12/41/KEP.GBI/2010 tanggal 21 Mei 2010, telah memberikan izin kepada PT Bank BNI Syariah, untuk melakukan kegiatan usaha bank umum syariah.
5) PT Bank BNI Syariah mulai beroperasi sejak tanggal 19 Juni 2010, yang merupakan hasil pemisahan *(spin off)* Unit Usaha Syariah PT Bank Negara Indonesia (Persero) Tbk.
6) Zakat perusahaan atas laba bersih PT Bank BNI Syariah tahun 2010 telah dibayarkan sebesar Rp 920.107.104,00.

Jakarta, 21 Oktober 2011
S.E. & O
PT Bank BNI Syariah

Direksi

Rizqullah
Direktur Utama

Bambang Widjanarko
Direktur

KEY FINANCIAL HIGHLIGTHS

Indikator	September 2010	September 2011	Pertumbuhan September 2010 - September 2011		
				Nominal	(%)
Pembiayaan (Rp Miliar)	3,255	5,138	↑	1,883	57.86%
Dana Murah (Rp Miliar)	2,525	3,124	↑	599	23.72%
NPF Netto (%)	2.60%	1.78%	↓	-	-0.82%
Net Yield Margin (%)	4.47%	7.89%	↑	-	3.42%
Operational Effeciency Ratio (%)	113.89%	78.06%	↓	-	-35.83%
Laba Setelah Pajak (Rp Miliar)	(10,121)	87,435	↑	97,556	963.90%

The Best in Achieving Total Customer Satisfaction
ICSA 2010
Penghargaan dari Frontier Consulting Group dan Majalah SWA

Kartu Kredit yang Menginspirasi Berwirausaha
ReBi
(Rekor Bisnis)
Penghargaan dari TERA Foundation dan Harian Seputar Indonesia

Best Sharia Banking for Zakat Service Excellence
IMZ AWARD
Penghargaan dari Indonesia Magnificence of Zakat

Brand Equity Champion of Islamic Banking (iB)
Indonesia Brand Champion 2011
Penghargaan dari Mark Plus, Inc.

First Best ATM
Banking Service Excellence 2011
Penghargaan dari Infobank dan MRI

Replika Kartu pembiayaan Terbesar
Hasanah Card
Penghargaan dari Museum Rekor-Dunia Indonesia

www.bnisyariah.co.id

500046 BNI Call | @BNISyariah | PT Bank BNI Syariah

iB Perbankan Syariah | AYO ke BANK

digilib.iain-jember.ac.id • digilib.iain-jember.ac.id • digilib.iain-jember.ac.id • digilib.iain-jember.ac.id • digilib.iain-jember.ac.id • digilib.iain-jember.ac.id

BNI Syariah

KEPUTUSAN : DIREKSI
Nomor : KP/088/DIR/R
Tanggal : 07 MAR 2016

Hal : Pengesahan Struktur Organisasi Kantor Pusat PT Bank BNI Syariah
Lampiran : 3 (tiga) set

SURAT KEPUTUSAN
D I R E K S I
PT BANK BNI SYARIAH

MENIMBANG :

1. Bahwa dalam rangka upaya menjalankan organisasi secara efektif dan efisien, dibutuhkan ketetapan Struktur Organisasi yang mengakomodasi pembagian bidang direksi secara definitif.
2. Bahwa terkait organisasi PT. Bank BNI Syariah dibutuhkan penetapan bidang direksi yang melingkupinya.
3. Bahwa terkait perubahan organisasi percepatan proses pengambilan keputusan dalam proses SSG/ Pra Komite, perlu dibentuk susunan anggota SSG terbaru yang melibatkan jabatan Pemimpin Divisi.
4. Bahwa untuk keperluan dimaksud perlu dibuatkan Surat Keputusan.

MENGINGAT : Hasil Keputusan Rapat Umum Pemegah Saham tanggal 25 Februari 2016.

MEMPERHATIKAN : Hasil Keputusan Rapat Direksi tanggal 1 Maret 2016 terkait Struktur Organisasi PT Bank BNI Syariah dan Pembidangan Direksi Syariah melalui Risalah Rapat Direksi No. 07/R/2016

MEMUTUSKAN

PERTAMA : Menetapkan perubahan Struktur Organisasi Kantor Pusat sebagaimana terlampir (Lampiran-1).

KEDUA : Menetapkan perubahan Susunan Keanggotaan Komite Sumber Daya Manusia (KSDM), Komite Kebijakan Risiko (KKR), Komite Asset Liabilities Management (KALMA) dan Komite Modal, Investasi dan Teknologi (KMIT) sebagaimana terlampir (Lampiran-2).

KETIGA : Keputusan ini berlaku sejak dikeluarkan.

KEEMPAT : Apabila di kemudian hari dari Surat Keputusan ini terdapat kekeliruan, akan diadakan perbaikan sebagaimana mestinya.

Demikian Surat Keputusan ini disampaikan kepada segenap anggota untuk dipedomani dan dilaksanakan dengan penuh tanggung jawab.

PT BANK BNI SYARIAH

Imam T. Saptono
President Director

LAMPIRAN 1 SK Direksi No. KP/[illegible]/DIR/R Tanggal Penetapan : 07 MAR 2016	**STRUKTUR ORGANISASI KANTOR PUSAT PT. BANK BNI SYARIAH**	BNI Syariah

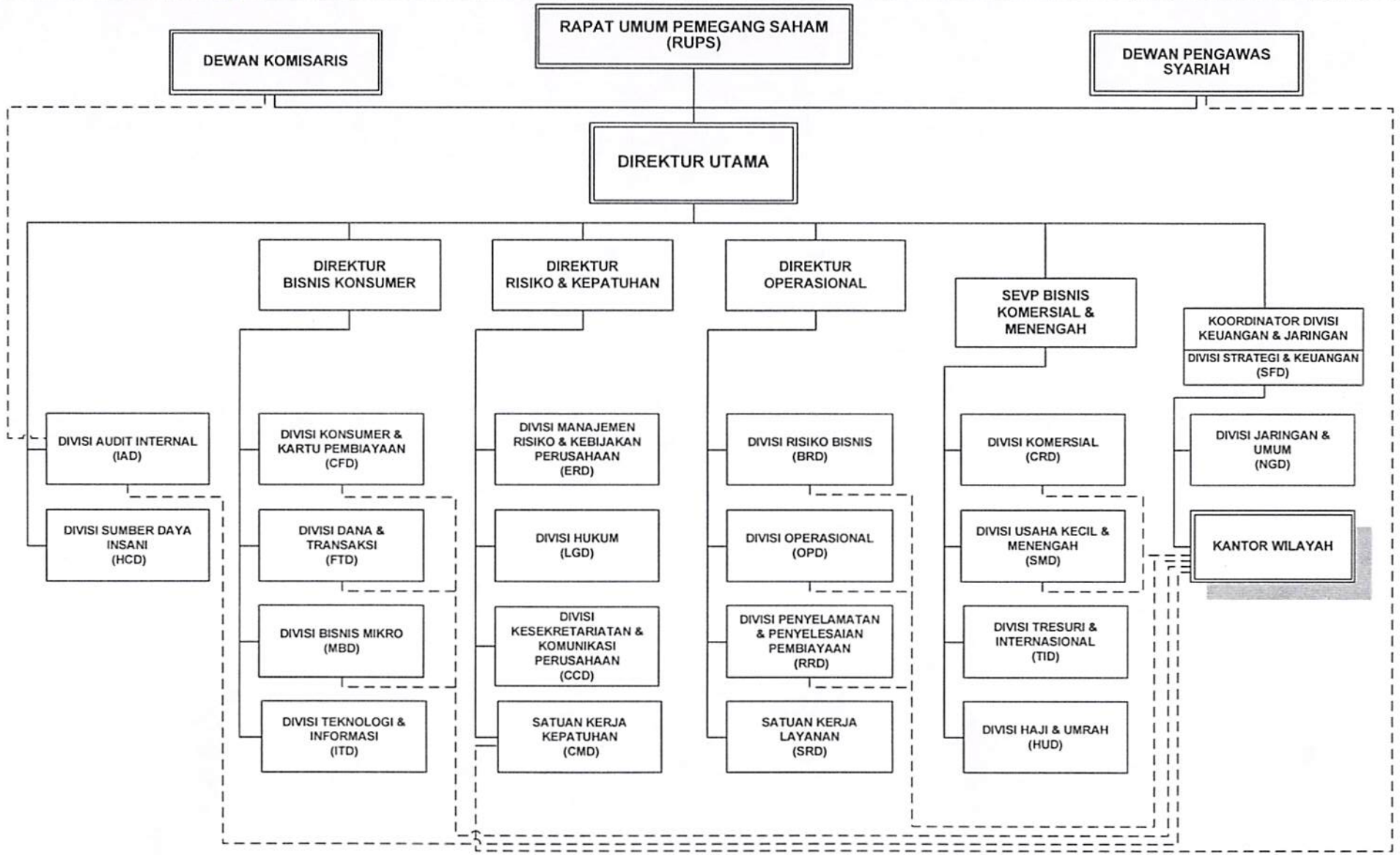

A. Komite di bawah Dewan Komisaris :
1. Komite Audit
2. Komite Remunerasi & Nominasi
3. Komite Pemantau Risiko

B. Komite di bawah Dewan Direksi :
1. Komite Sumber Daya Manusia
2. Komite Modal, Investasi & Teknologi
3. Komite Kebijakan & Risiko
4. Komite Asset Liability Management

Lampiran 2.
SK Direksi No. KP/ 008/DIR/R
Tanggal 07 MAR 2016

SUSUNAN KEANGGOTAAN
KOMITE KEBIJAKAN DAN RISIKO (KKR)
PT. BANK BNI SYARIAH

NO.	SUSUNAN KEANGGOTAAN			
I	Ketua	:	Direktur Utama	
II	Ketua Pengganti	:	Direktur Risiko & Kepatuhan	
III	Anggota	:	- Direktur Bisnis Konsumer	
			- Direktur Operasional	
			- SEVP Bisnis Komersial & Menengah	
			- Pemimpin Divisi Konsumer & Kartu Pembiayaan	
			- Pemimpin Divisi Haji & Umrah	
			- Pemimpin Divisi Manajemen Risiko & Kebijakan Perusahaan	
			- Pemimpin Divisi Audit Internal	
			- Pemimpin Divisi Strategi & Keuangan	
			- Pemimpin Divisi Penyelamatan & Penyelesaian Pembiayaan	
			- Pemimpin Divisi Komersial	
			- Pemimpin Divisi Usaha Kecil & Menengah	
			- Pemimpin Divisi Hukum	
			- Pemimpin Divisi Tresuri & Internasional	
			- Pemimpin Divisi Risiko Bisnis	
			- Pemimpin Divisi Bisnis Mikro	
			- Pemimpin Divisi Operasional	
			- Pemimpin Satuan Kerja Kepatuhan	
IV	Sekretaris	:	Pemimpin Divisi Manajemen Risiko & Kebijakan Perusahaan	
SUSUNAN KEANGGOTAAN SUPPORTING STAFF GROUP (SSG)				
1	Pemimpin Divisi Manajemen Risiko & Kebijakan Perusahaan		:	**Koordinator**
2	Pemimpin Divisi Konsumer & Kartu Pembiayaan		:	Anggota
3	Pemimpin Divisi Audit Internal		:	Anggota
4	Pemimpin Divisi Haji & Umrah		:	Anggota
5	Pemimpin Divisi Strategi & Keuangan		:	Anggota
6	Pemimpin Divisi Penyelamatan & Penyelesaian Pembiayaan		:	Anggota
7	Pemimpin Divisi Komersial		:	Anggota
8	Pemimpin Divisi Usaha Kecil & Menengah		:	Anggota
9	Pemimpin Divisi Hukum		:	Anggota
10	Pemimpin Divisi Tresuri & Internasional		:	Anggota
11	Pemimpin Divisi Risiko Bisnis		:	Anggota
12	Pemimpin Divisi Bisnis Mikro		:	Anggota
13	Pemimpin Divisi Operasional		:	Anggota
14	Pemimpin Satuan Kerja Kepatuhan		:	Anggota

Lampiran 2.
SK Direksi No. KP/008 /DIR/R
Tanggal 07 MAR 2016

SUSUNAN KEANGGOTAAN
KOMITE ASSET LIABILITY MANAGEMENT (KALMA)
PT. BANK BNI SYARIAH

NO.	SUSUNAN KEANGGOTAAN			
I	Ketua	:	SEVP Bisnis Komersial & Menengah	
II	Ketua Pengganti	:	Direktur Bisnis Konsumer	
III	Anggota	:	- Direktur Utama	
			- Direktur Operasional	
			- Direktur Risiko & Kepatuhan	
			- Pemimpin Divisi Konsumer & Kartu Pembiayaan	
			- Pemimpin Divisi Dana & Transaksi	
			- Pemimpin Divisi Tresuri & Internasional	
			- Pemimpin Divisi Haji & Umrah	
			- Pemimpin Divisi Strategi & Keuangan	
			- Pemimpin Divisi Kesekretariatan & Komunikasi Perusahaan	
			- Pemimpin Divisi Komersial	
			- Pemimpin Divisi Usaha Kecil & Menengah	
			- Pemimpin Divisi Manajemen Risiko & Kebijakan Perusahaan	
			- Pemimpin Divisi Risiko Bisnis	
			- Pemimpin Divisi Bisnis Mikro	
IV	Sekretaris	:	Pemimpin Divisi Tresuri & Internasional	
SUSUNAN KEANGGOTAAN SUPPORTING STAFF GROUP (SSG)				
1	Pemimpin Divisi Tresuri & Internasional		:	**Koordinator**
2	Pemimpin Divisi Konsumer & Kartu Pembiayaan		:	Anggota
3	Pemimpin Divisi Haji & Umrah		:	Anggota
4	Pemimpin Divisi Dana & Transaksi		:	Anggota
5	Pemimpin Divisi Kesekretariatan & Komunikasi Perusahaan		:	Anggota
6	Pemimpin Divisi Strategi & Keuangan		:	Anggota
7	Pemimpin Divisi Komersial		:	Anggota
8	Pemimpin Divisi Usaha Kecil & Menengah		:	Anggota
9	Pemimpin Divisi Manajemen Risiko & Kebijakan Perusahaan		:	Anggota
10	Pemimpin Divisi Risiko Bisnis		:	Anggota
11	Pemimpin Divisi Bisnis Mikro		:	Anggota

Lampiran 2.
SK Direksi No. KP/008 /DIR/R
Tanggal 07 MAR 2010

SUSUNAN KEANGGOTAAN
KOMITE MODAL INVESTASI & TEKNOLOGI (KMIT)
PT. BANK BNI SYARIAH

NO.	SUSUNAN KEANGGOTAAN			
I	Ketua	:	Direktur Operasional	
II	Ketua Pengganti	:	Koordinator Divisi Keuangan & Jaringan	
III	Anggota	:	- Direktur Utama	
			- Direktur Bisnis Konsumer	
			- Direktur Risiko & Kepatuhan	
			- SEVP Bisnis Komersial & Menengah	
			- Pemimpin Divisi Jaringan & Umum	
			- Pemimpin Divisi Strategi & Keuangan	
			- Pemimpin Divisi Tresuri & Internasional	
			- Pemimpin Divisi Teknologi & Informasi	
			- Pemimpin Divisi Konsumer & Kartu Pembiayaan	
			- Pemimpin Divisi Komersial	
			- Pemimpin Divisi Usaha Kecil & Menengah	
			- Pemimpin Divisi Dana & Transaksi	
			- Pemimpin Divisi Kesekretariatan & Komunikasi Perusahaan	
			- Pemimpin Divisi Bisnis Mikro	
			- Pemimpin Divisi Haji & Umrah	
			- Pemimpin Divisi Operasional	
			- Pemimpin Satuan Kerja Layanan	
IV	Sekretaris	:	Pemimpin Divisi Strategi & Keuangan	
SUSUNAN KEANGGOTAAN SUPPORTING STAFF GROUP (SSG)				
1	Pemimpin Divisi Strategi & Keuangan		:	**Koordinator**
2	Pemimpin Divisi Jaringan & Umum		:	Anggota
3	Pemimpin Divisi Tresuri & Internasional		:	Anggota
4	Pemimpin Divisi Teknologi & Informasi		:	Anggota
5	Pemimpin Divisi Komersial		:	Anggota
6	Pemimpin Divisi Usaha Kecil & Menengah		:	Anggota
7	Pemimpin Divisi Kesekretariatan & Komunikasi Perusahaan		:	Anggota
8	Pemimpin Divisi Bisnis Mikro		:	Anggota
9	Pemimpin Divisi Operasional		:	Anggota
10	Pemimpin Divisi Konsumer & Kartu Pembiayaan		:	Anggota
11	Pemimpin Divisi Dana & Transaksi		:	Anggota
12	Pemimpin Divisi Haji & Umrah		:	Anggota
13	Pemimpin Satuan Kerja Layanan		:	Anggota

Lampiran 2.
SK Direksi No. KP/008 /DIR/R
Tanggal 07 MAR 2016

SUSUNAN KEANGGOTAAN
KOMITE SUMBER DAYA MANUSIA (KSDM)
PT. BANK BNI SYARIAH

NO.	SUSUNAN KEANGGOTAAN			
TIM PERTIMBANGAN MUTASI TENAGA PIMPINAN & DISIPLIN				
I	Ketua	:	Direktur Utama	
II	Ketua Pengganti	:	Direktur Risiko & Kepatuhan	
III	Anggota	:	- Direktur Bisnis Konsumer	
			- Direktur Operasional	
			- SEVP Bisnis Komersial & Menengah	
			- Koordinator Divisi Keuangan & Jaringan	
			- Pemimpin Divisi Sumber Daya Insani	
			- Pemimpin Divisi Audit Internal	
			- Pemimpin Divisi Operasional	
			- Pemimpin Divisi Konsumer & Kartu Pembiayaan	
			- Pemimpin Divisi Dana & Transaksi	
			- Pemimpin Divisi Bisnis Mikro	
			- Pemimpin Divisi Komersial	
			- Pemimpin Divisi Usaha Kecil & Menengah	
IV	Sekretaris	:	- Pemimpin Divisi Sumber Daya Insani	
TIM PENGKAJIAN DAN PERUMUSAN KEBIJAKAN SISTEM MANAJEMEN SDM & LAYANAN				
I	Ketua	:	Direktur Operasional	
II	Ketua Pengganti	:	Direktur Bisnis Konsumer	
III	Anggota	:	- Direktur Utama	
			- Direktur Risiko & Kepatuhan	
			- SEVP Bisnis Komersial & Menengah	
			- Koordinator Divisi Keuangan & Jaringan	
			- Pemimpin Divisi Operasional	
			- Satuan Kerja Layanan	
			- Pemimpin Divisi Sumber Daya Insani	
			- Pemimpin Divisi Strategi & Keuangan	
IV	Sekretaris	:	- Satuan Kerja Layanan	
SUSUNAN KEANGGOTAAN SUPPORTING STAFF GROUP (SSG)				
1	Divisi Sumber Daya Insani		:	**Koordinator**
2	Divisi Audit Internal		:	Anggota
3	Divisi Operasional		:	Anggota
4	Divisi Konsumer & Kartu Pembiayaan		:	Anggota
5	Divisi Dana & Transaksi		:	Anggota
6	Divisi Bisnis Mikro		:	Anggota
7	Divisi Komersial		:	Anggota
8	Divisi Usaha Kecil & Menengah		:	Anggota

Tabel Durbin-Watson (DW), α = 5%

Direproduksi oleh:
Junaidi (http://junaidichaniago.wordpress.com)
dari sumber: http://www.standford.edu

Catatan-Catatan Reproduksi dan Cara Membaca Tabel:

1. Tabel DW ini direproduksi dengan merubah format tabel mengikuti format tabel DW yang umumnya dilampirkan pada buku-buku teks statistik/ekonometrik di Indonesia, agar lebih mudah dibaca dan diperbandingkan
2. Simbol ‘k’ pada tabel menunjukkan banyaknya variabel bebas (penjelas), tidak termasuk variabel terikat.
3. Simbol ‘n’ pada tabel menunjukkan banyaknya observasi

IAIN JEMBER

digilib.iain-jember.ac.id • digilib.iain-jember.ac.id • digilib.iain-jember.ac.id • digilib.iain-jember.ac.id • digilib.iain-jember.ac.id • digilib.iain-jember.ac.id

Tabel Durbin-Watson (DW), α = 5%

	k=1		k=2		k=3		k=4		k=5	
n	dL	dU	dL	dU	dL	dU	dL	dU	dL	dU
6	0.6102	1.4002								
7	0.6996	1.3564	0.4672	1.8964						
8	0.7629	1.3324	0.5591	1.7771	0.3674	2.2866				
9	0.8243	1.3199	0.6291	1.6993	0.4548	2.1282	0.2957	2.5881		
10	0.8791	1.3197	0.6972	1.6413	0.5253	2.0163	0.3760	2.4137	0.2427	2.8217
11	0.9273	1.3241	0.7580	1.6044	0.5948	1.9280	0.4441	2.2833	0.3155	2.6446
12	0.9708	1.3314	0.8122	1.5794	0.6577	1.8640	0.5120	2.1766	0.3796	2.5061
13	1.0097	1.3404	0.8612	1.5621	0.7147	1.8159	0.5745	2.0943	0.4445	2.3897
14	1.0450	1.3503	0.9054	1.5507	0.7667	1.7788	0.6321	2.0296	0.5052	2.2959
15	1.0770	1.3605	0.9455	1.5432	0.8140	1.7501	0.6852	1.9774	0.5620	2.2198
16	1.1062	1.3709	0.9820	1.5386	0.8572	1.7277	0.7340	1.9351	0.6150	2.1567
17	1.1330	1.3812	1.0154	1.5361	0.8968	1.7101	0.7790	1.9005	0.6641	2.1041
18	1.1576	1.3913	1.0461	1.5353	0.9331	1.6961	0.8204	1.8719	0.7098	2.0600
19	1.1804	1.4012	1.0743	1.5355	0.9666	1.6851	0.8588	1.8482	0.7523	2.0226
20	1.2015	1.4107	1.1004	1.5367	0.9976	1.6763	0.8943	1.8283	0.7918	1.9908
21	1.2212	1.4200	1.1246	1.5385	1.0262	1.6694	0.9272	1.8116	0.8286	1.9635
22	1.2395	1.4289	1.1471	1.5408	1.0529	1.6640	0.9578	1.7974	0.8629	1.9400
23	1.2567	1.4375	1.1682	1.5435	1.0778	1.6597	0.9864	1.7855	0.8949	1.9196
24	1.2728	1.4458	1.1878	1.5464	1.1010	1.6565	1.0131	1.7753	0.9249	1.9018
25	1.2879	1.4537	1.2063	1.5495	1.1228	1.6540	1.0381	1.7666	0.9530	1.8863
26	1.3022	1.4614	1.2236	1.5528	1.1432	1.6523	1.0616	1.7591	0.9794	1.8727
27	1.3157	1.4688	1.2399	1.5562	1.1624	1.6510	1.0836	1.7527	1.0042	1.8608
28	1.3284	1.4759	1.2553	1.5596	1.1805	1.6503	1.1044	1.7473	1.0276	1.8502
29	1.3405	1.4828	1.2699	1.5631	1.1976	1.6499	1.1241	1.7426	1.0497	1.8409
30	1.3520	1.4894	1.2837	1.5666	1.2138	1.6498	1.1426	1.7386	1.0706	1.8326
31	1.3630	1.4957	1.2969	1.5701	1.2292	1.6500	1.1602	1.7352	1.0904	1.8252
32	1.3734	1.5019	1.3093	1.5736	1.2437	1.6505	1.1769	1.7323	1.1092	1.8187
33	1.3834	1.5078	1.3212	1.5770	1.2576	1.6511	1.1927	1.7298	1.1270	1.8128
34	1.3929	1.5136	1.3325	1.5805	1.2707	1.6519	1.2078	1.7277	1.1439	1.8076
35	1.4019	1.5191	1.3433	1.5838	1.2833	1.6528	1.2221	1.7259	1.1601	1.8029
36	1.4107	1.5245	1.3537	1.5872	1.2953	1.6539	1.2358	1.7245	1.1755	1.7987
37	1.4190	1.5297	1.3635	1.5904	1.3068	1.6550	1.2489	1.7233	1.1901	1.7950
38	1.4270	1.5348	1.3730	1.5937	1.3177	1.6563	1.2614	1.7223	1.2042	1.7916
39	1.4347	1.5396	1.3821	1.5969	1.3283	1.6575	1.2734	1.7215	1.2176	1.7886
40	1.4421	1.5444	1.3908	1.6000	1.3384	1.6589	1.2848	1.7209	1.2305	1.7859
41	1.4493	1.5490	1.3992	1.6031	1.3480	1.6603	1.2958	1.7205	1.2428	1.7835
42	1.4562	1.5534	1.4073	1.6061	1.3573	1.6617	1.3064	1.7202	1.2546	1.7814
43	1.4628	1.5577	1.4151	1.6091	1.3663	1.6632	1.3166	1.7200	1.2660	1.7794
44	1.4692	1.5619	1.4226	1.6120	1.3749	1.6647	1.3263	1.7200	1.2769	1.7777
45	1.4754	1.5660	1.4298	1.6148	1.3832	1.6662	1.3357	1.7200	1.2874	1.7762
46	1.4814	1.5700	1.4368	1.6176	1.3912	1.6677	1.3448	1.7201	1.2976	1.7748
47	1.4872	1.5739	1.4435	1.6204	1.3989	1.6692	1.3535	1.7203	1.3073	1.7736
48	1.4928	1.5776	1.4500	1.6231	1.4064	1.6708	1.3619	1.7206	1.3167	1.7725
49	1.4982	1.5813	1.4564	1.6257	1.4136	1.6723	1.3701	1.7210	1.3258	1.7716
50	1.5035	1.5849	1.4625	1.6283	1.4206	1.6739	1.3779	1.7214	1.3346	1.7708
51	1.5086	1.5884	1.4684	1.6309	1.4273	1.6754	1.3855	1.7218	1.3431	1.7701
52	1.5135	1.5917	1.4741	1.6334	1.4339	1.6769	1.3929	1.7223	1.3512	1.7694
53	1.5183	1.5951	1.4797	1.6359	1.4402	1.6785	1.4000	1.7228	1.3592	1.7689
54	1.5230	1.5983	1.4851	1.6383	1.4464	1.6800	1.4069	1.7234	1.3669	1.7684
55	1.5276	1.6014	1.4903	1.6406	1.4523	1.6815	1.4136	1.7240	1.3743	1.7681
56	1.5320	1.6045	1.4954	1.6430	1.4581	1.6830	1.4201	1.7246	1.3815	1.7678
57	1.5363	1.6075	1.5004	1.6452	1.4637	1.6845	1.4264	1.7253	1.3885	1.7675
58	1.5405	1.6105	1.5052	1.6475	1.4692	1.6860	1.4325	1.7259	1.3953	1.7673
59	1.5446	1.6134	1.5099	1.6497	1.4745	1.6875	1.4385	1.7266	1.4019	1.7672
60	1.5485	1.6162	1.5144	1.6518	1.4797	1.6889	1.4443	1.7274	1.4083	1.7671
61	1.5524	1.6189	1.5189	1.6540	1.4847	1.6904	1.4499	1.7281	1.4146	1.7671
62	1.5562	1.6216	1.5232	1.6561	1.4896	1.6918	1.4554	1.7288	1.4206	1.7671
63	1.5599	1.6243	1.5274	1.6581	1.4943	1.6932	1.4607	1.7296	1.4265	1.7671
64	1.5635	1.6268	1.5315	1.6601	1.4990	1.6946	1.4659	1.7303	1.4322	1.7672
65	1.5670	1.6294	1.5355	1.6621	1.5035	1.6960	1.4709	1.7311	1.4378	1.7673
66	1.5704	1.6318	1.5395	1.6640	1.5079	1.6974	1.4758	1.7319	1.4433	1.7675
67	1.5738	1.6343	1.5433	1.6660	1.5122	1.6988	1.4806	1.7327	1.4486	1.7676
68	1.5771	1.6367	1.5470	1.6678	1.5164	1.7001	1.4853	1.7335	1.4537	1.7678
69	1.5803	1.6390	1.5507	1.6697	1.5205	1.7015	1.4899	1.7343	1.4588	1.7680
70	1.5834	1.6413	1.5542	1.6715	1.5245	1.7028	1.4943	1.7351	1.4637	1.7683

digilib.iain-jember.ac.id • digilib.iain-jember.ac.id • digilib.iain-jember.ac.id • digilib.iain-jember.ac.id • digilib.iain-jember.ac.id • digilib.iain-jember.ac.id

Tabel Durbin-Watson (DW), α = 5%

	k=1		k=2		k=3		k=4		k=5	
n	dL	dU	dL	dU	dL	dU	dL	dU	dL	dU
71	1.5865	1.6435	1.5577	1.6733	1.5284	1.7041	1.4987	1.7358	1.4685	1.7685
72	1.5895	1.6457	1.5611	1.6751	1.5323	1.7054	1.5029	1.7366	1.4732	1.7688
73	1.5924	1.6479	1.5645	1.6768	1.5360	1.7067	1.5071	1.7375	1.4778	1.7691
74	1.5953	1.6500	1.5677	1.6785	1.5397	1.7079	1.5112	1.7383	1.4822	1.7694
75	1.5981	1.6521	1.5709	1.6802	1.5432	1.7092	1.5151	1.7390	1.4866	1.7698
76	1.6009	1.6541	1.5740	1.6819	1.5467	1.7104	1.5190	1.7399	1.4909	1.7701
77	1.6036	1.6561	1.5771	1.6835	1.5502	1.7117	1.5228	1.7407	1.4950	1.7704
78	1.6063	1.6581	1.5801	1.6851	1.5535	1.7129	1.5265	1.7415	1.4991	1.7708
79	1.6089	1.6601	1.5830	1.6867	1.5568	1.7141	1.5302	1.7423	1.5031	1.7712
80	1.6114	1.6620	1.5859	1.6882	1.5600	1.7153	1.5337	1.7430	1.5070	1.7716
81	1.6139	1.6639	1.5888	1.6898	1.5632	1.7164	1.5372	1.7438	1.5109	1.7720
82	1.6164	1.6657	1.5915	1.6913	1.5663	1.7176	1.5406	1.7446	1.5146	1.7724
83	1.6188	1.6675	1.5942	1.6928	1.5693	1.7187	1.5440	1.7454	1.5183	1.7728
84	1.6212	1.6693	1.5969	1.6942	1.5723	1.7199	1.5472	1.7462	1.5219	1.7732
85	1.6235	1.6711	1.5995	1.6957	1.5752	1.7210	1.5505	1.7470	1.5254	1.7736
86	1.6258	1.6728	1.6021	1.6971	1.5780	1.7221	1.5536	1.7478	1.5289	1.7740
87	1.6280	1.6745	1.6046	1.6985	1.5808	1.7232	1.5567	1.7485	1.5322	1.7745
88	1.6302	1.6762	1.6071	1.6999	1.5836	1.7243	1.5597	1.7493	1.5356	1.7749
89	1.6324	1.6778	1.6095	1.7013	1.5863	1.7254	1.5627	1.7501	1.5388	1.7754
90	1.6345	1.6794	1.6119	1.7026	1.5889	1.7264	1.5656	1.7508	1.5420	1.7758
91	1.6366	1.6810	1.6143	1.7040	1.5915	1.7275	1.5685	1.7516	1.5452	1.7763
92	1.6387	1.6826	1.6166	1.7053	1.5941	1.7285	1.5713	1.7523	1.5482	1.7767
93	1.6407	1.6841	1.6188	1.7066	1.5966	1.7295	1.5741	1.7531	1.5513	1.7772
94	1.6427	1.6857	1.6211	1.7078	1.5991	1.7306	1.5768	1.7538	1.5542	1.7776
95	1.6447	1.6872	1.6233	1.7091	1.6015	1.7316	1.5795	1.7546	1.5572	1.7781
96	1.6466	1.6887	1.6254	1.7103	1.6039	1.7326	1.5821	1.7553	1.5600	1.7785
97	1.6485	1.6901	1.6275	1.7116	1.6063	1.7335	1.5847	1.7560	1.5628	1.7790
98	1.6504	1.6916	1.6296	1.7128	1.6086	1.7345	1.5872	1.7567	1.5656	1.7795
99	1.6522	1.6930	1.6317	1.7140	1.6108	1.7355	1.5897	1.7575	1.5683	1.7799
100	1.6540	1.6944	1.6337	1.7152	1.6131	1.7364	1.5922	1.7582	1.5710	1.7804
101	1.6558	1.6958	1.6357	1.7163	1.6153	1.7374	1.5946	1.7589	1.5736	1.7809
102	1.6576	1.6971	1.6376	1.7175	1.6174	1.7383	1.5969	1.7596	1.5762	1.7813
103	1.6593	1.6985	1.6396	1.7186	1.6196	1.7392	1.5993	1.7603	1.5788	1.7818
104	1.6610	1.6998	1.6415	1.7198	1.6217	1.7402	1.6016	1.7610	1.5813	1.7823
105	1.6627	1.7011	1.6433	1.7209	1.6237	1.7411	1.6038	1.7617	1.5837	1.7827
106	1.6644	1.7024	1.6452	1.7220	1.6258	1.7420	1.6061	1.7624	1.5861	1.7832
107	1.6660	1.7037	1.6470	1.7231	1.6277	1.7428	1.6083	1.7631	1.5885	1.7837
108	1.6676	1.7050	1.6488	1.7241	1.6297	1.7437	1.6104	1.7637	1.5909	1.7841
109	1.6692	1.7062	1.6505	1.7252	1.6317	1.7446	1.6125	1.7644	1.5932	1.7846
110	1.6708	1.7074	1.6523	1.7262	1.6336	1.7455	1.6146	1.7651	1.5955	1.7851
111	1.6723	1.7086	1.6540	1.7273	1.6355	1.7463	1.6167	1.7657	1.5977	1.7855
112	1.6738	1.7098	1.6557	1.7283	1.6373	1.7472	1.6187	1.7664	1.5999	1.7860
113	1.6753	1.7110	1.6574	1.7293	1.6391	1.7480	1.6207	1.7670	1.6021	1.7864
114	1.6768	1.7122	1.6590	1.7303	1.6410	1.7488	1.6227	1.7677	1.6042	1.7869
115	1.6783	1.7133	1.6606	1.7313	1.6427	1.7496	1.6246	1.7683	1.6063	1.7874
116	1.6797	1.7145	1.6622	1.7323	1.6445	1.7504	1.6265	1.7690	1.6084	1.7878
117	1.6812	1.7156	1.6638	1.7332	1.6462	1.7512	1.6284	1.7696	1.6105	1.7883
118	1.6826	1.7167	1.6653	1.7342	1.6479	1.7520	1.6303	1.7702	1.6125	1.7887
119	1.6839	1.7178	1.6669	1.7352	1.6496	1.7528	1.6321	1.7709	1.6145	1.7892
120	1.6853	1.7189	1.6684	1.7361	1.6513	1.7536	1.6339	1.7715	1.6164	1.7896
121	1.6867	1.7200	1.6699	1.7370	1.6529	1.7544	1.6357	1.7721	1.6184	1.7901
122	1.6880	1.7210	1.6714	1.7379	1.6545	1.7552	1.6375	1.7727	1.6203	1.7905
123	1.6893	1.7221	1.6728	1.7388	1.6561	1.7559	1.6392	1.7733	1.6222	1.7910
124	1.6906	1.7231	1.6743	1.7397	1.6577	1.7567	1.6409	1.7739	1.6240	1.7914
125	1.6919	1.7241	1.6757	1.7406	1.6592	1.7574	1.6426	1.7745	1.6258	1.7919
126	1.6932	1.7252	1.6771	1.7415	1.6608	1.7582	1.6443	1.7751	1.6276	1.7923
127	1.6944	1.7261	1.6785	1.7424	1.6623	1.7589	1.6460	1.7757	1.6294	1.7928
128	1.6957	1.7271	1.6798	1.7432	1.6638	1.7596	1.6476	1.7763	1.6312	1.7932
129	1.6969	1.7281	1.6812	1.7441	1.6653	1.7603	1.6492	1.7769	1.6329	1.7937
130	1.6981	1.7291	1.6825	1.7449	1.6667	1.7610	1.6508	1.7774	1.6346	1.7941
131	1.6993	1.7301	1.6838	1.7458	1.6682	1.7617	1.6523	1.7780	1.6363	1.7945
132	1.7005	1.7310	1.6851	1.7466	1.6696	1.7624	1.6539	1.7786	1.6380	1.7950
133	1.7017	1.7319	1.6864	1.7474	1.6710	1.7631	1.6554	1.7791	1.6397	1.7954
134	1.7028	1.7329	1.6877	1.7482	1.6724	1.7638	1.6569	1.7797	1.6413	1.7958
135	1.7040	1.7338	1.6889	1.7490	1.6738	1.7645	1.6584	1.7802	1.6429	1.7962
136	1.7051	1.7347	1.6902	1.7498	1.6751	1.7652	1.6599	1.7808	1.6445	1.7967

digilib.iain-jember.ac.id • digilib.iain-jember.ac.id • digilib.iain-jember.ac.id • digilib.iain-jember.ac.id • digilib.iain-jember.ac.id • digilib.iain-jember.ac.id

Tabel Durbin-Watson (DW), α = 5%

	k=1		k=2		k=3		k=4		k=5	
n	dL	dU	dL	dU	dL	dU	dL	dU	dL	dU
137	1.7062	1.7356	1.6914	1.7506	1.6765	1.7659	1.6613	1.7813	1.6461	1.7971
138	1.7073	1.7365	1.6926	1.7514	1.6778	1.7665	1.6628	1.7819	1.6476	1.7975
139	1.7084	1.7374	1.6938	1.7521	1.6791	1.7672	1.6642	1.7824	1.6491	1.7979
140	1.7095	1.7382	1.6950	1.7529	1.6804	1.7678	1.6656	1.7830	1.6507	1.7984
141	1.7106	1.7391	1.6962	1.7537	1.6817	1.7685	1.6670	1.7835	1.6522	1.7988
142	1.7116	1.7400	1.6974	1.7544	1.6829	1.7691	1.6684	1.7840	1.6536	1.7992
143	1.7127	1.7408	1.6985	1.7552	1.6842	1.7697	1.6697	1.7846	1.6551	1.7996
144	1.7137	1.7417	1.6996	1.7559	1.6854	1.7704	1.6710	1.7851	1.6565	1.8000
145	1.7147	1.7425	1.7008	1.7566	1.6866	1.7710	1.6724	1.7856	1.6580	1.8004
146	1.7157	1.7433	1.7019	1.7574	1.6878	1.7716	1.6737	1.7861	1.6594	1.8008
147	1.7167	1.7441	1.7030	1.7581	1.6890	1.7722	1.6750	1.7866	1.6608	1.8012
148	1.7177	1.7449	1.7041	1.7588	1.6902	1.7729	1.6762	1.7871	1.6622	1.8016
149	1.7187	1.7457	1.7051	1.7595	1.6914	1.7735	1.6775	1.7876	1.6635	1.8020
150	1.7197	1.7465	1.7062	1.7602	1.6926	1.7741	1.6788	1.7881	1.6649	1.8024
151	1.7207	1.7473	1.7072	1.7609	1.6937	1.7747	1.6800	1.7886	1.6662	1.8028
152	1.7216	1.7481	1.7083	1.7616	1.6948	1.7752	1.6812	1.7891	1.6675	1.8032
153	1.7226	1.7488	1.7093	1.7622	1.6959	1.7758	1.6824	1.7896	1.6688	1.8036
154	1.7235	1.7496	1.7103	1.7629	1.6971	1.7764	1.6836	1.7901	1.6701	1.8040
155	1.7244	1.7504	1.7114	1.7636	1.6982	1.7770	1.6848	1.7906	1.6714	1.8044
156	1.7253	1.7511	1.7123	1.7642	1.6992	1.7776	1.6860	1.7911	1.6727	1.8048
157	1.7262	1.7519	1.7133	1.7649	1.7003	1.7781	1.6872	1.7915	1.6739	1.8052
158	1.7271	1.7526	1.7143	1.7656	1.7014	1.7787	1.6883	1.7920	1.6751	1.8055
159	1.7280	1.7533	1.7153	1.7662	1.7024	1.7792	1.6895	1.7925	1.6764	1.8059
160	1.7289	1.7541	1.7163	1.7668	1.7035	1.7798	1.6906	1.7930	1.6776	1.8063
161	1.7298	1.7548	1.7172	1.7675	1.7045	1.7804	1.6917	1.7934	1.6788	1.8067
162	1.7306	1.7555	1.7182	1.7681	1.7055	1.7809	1.6928	1.7939	1.6800	1.8070
163	1.7315	1.7562	1.7191	1.7687	1.7066	1.7814	1.6939	1.7943	1.6811	1.8074
164	1.7324	1.7569	1.7200	1.7693	1.7075	1.7820	1.6950	1.7948	1.6823	1.8078
165	1.7332	1.7576	1.7209	1.7700	1.7085	1.7825	1.6960	1.7953	1.6834	1.8082
166	1.7340	1.7582	1.7218	1.7706	1.7095	1.7831	1.6971	1.7957	1.6846	1.8085
167	1.7348	1.7589	1.7227	1.7712	1.7105	1.7836	1.6982	1.7961	1.6857	1.8089
168	1.7357	1.7596	1.7236	1.7718	1.7115	1.7841	1.6992	1.7966	1.6868	1.8092
169	1.7365	1.7603	1.7245	1.7724	1.7124	1.7846	1.7002	1.7970	1.6879	1.8096
170	1.7373	1.7609	1.7254	1.7730	1.7134	1.7851	1.7012	1.7975	1.6890	1.8100
171	1.7381	1.7616	1.7262	1.7735	1.7143	1.7856	1.7023	1.7979	1.6901	1.8103
172	1.7389	1.7622	1.7271	1.7741	1.7152	1.7861	1.7033	1.7983	1.6912	1.8107
173	1.7396	1.7629	1.7279	1.7747	1.7162	1.7866	1.7042	1.7988	1.6922	1.8110
174	1.7404	1.7635	1.7288	1.7753	1.7171	1.7872	1.7052	1.7992	1.6933	1.8114
175	1.7412	1.7642	1.7296	1.7758	1.7180	1.7877	1.7062	1.7996	1.6943	1.8117
176	1.7420	1.7648	1.7305	1.7764	1.7189	1.7881	1.7072	1.8000	1.6954	1.8121
177	1.7427	1.7654	1.7313	1.7769	1.7197	1.7886	1.7081	1.8005	1.6964	1.8124
178	1.7435	1.7660	1.7321	1.7775	1.7206	1.7891	1.7091	1.8009	1.6974	1.8128
179	1.7442	1.7667	1.7329	1.7780	1.7215	1.7896	1.7100	1.8013	1.6984	1.8131
180	1.7449	1.7673	1.7337	1.7786	1.7224	1.7901	1.7109	1.8017	1.6994	1.8135
181	1.7457	1.7679	1.7345	1.7791	1.7232	1.7906	1.7118	1.8021	1.7004	1.8138
182	1.7464	1.7685	1.7353	1.7797	1.7241	1.7910	1.7128	1.8025	1.7014	1.8141
183	1.7471	1.7691	1.7360	1.7802	1.7249	1.7915	1.7137	1.8029	1.7023	1.8145
184	1.7478	1.7697	1.7368	1.7807	1.7257	1.7920	1.7146	1.8033	1.7033	1.8148
185	1.7485	1.7702	1.7376	1.7813	1.7266	1.7924	1.7155	1.8037	1.7042	1.8151
186	1.7492	1.7708	1.7384	1.7818	1.7274	1.7929	1.7163	1.8041	1.7052	1.8155
187	1.7499	1.7714	1.7391	1.7823	1.7282	1.7933	1.7172	1.8045	1.7061	1.8158
188	1.7506	1.7720	1.7398	1.7828	1.7290	1.7938	1.7181	1.8049	1.7070	1.8161
189	1.7513	1.7725	1.7406	1.7833	1.7298	1.7942	1.7189	1.8053	1.7080	1.8165
190	1.7520	1.7731	1.7413	1.7838	1.7306	1.7947	1.7198	1.8057	1.7089	1.8168
191	1.7526	1.7737	1.7420	1.7843	1.7314	1.7951	1.7206	1.8061	1.7098	1.8171
192	1.7533	1.7742	1.7428	1.7848	1.7322	1.7956	1.7215	1.8064	1.7107	1.8174
193	1.7540	1.7748	1.7435	1.7853	1.7329	1.7960	1.7223	1.8068	1.7116	1.8178
194	1.7546	1.7753	1.7442	1.7858	1.7337	1.7965	1.7231	1.8072	1.7124	1.8181
195	1.7553	1.7759	1.7449	1.7863	1.7345	1.7969	1.7239	1.8076	1.7133	1.8184
196	1.7559	1.7764	1.7456	1.7868	1.7352	1.7973	1.7247	1.8079	1.7142	1.8187
197	1.7566	1.7769	1.7463	1.7873	1.7360	1.7977	1.7255	1.8083	1.7150	1.8190
198	1.7572	1.7775	1.7470	1.7878	1.7367	1.7982	1.7263	1.8087	1.7159	1.8193
199	1.7578	1.7780	1.7477	1.7882	1.7374	1.7986	1.7271	1.8091	1.7167	1.8196
200	1.7584	1.7785	1.7483	1.7887	1.7382	1.7990	1.7279	1.8094	1.7176	1.8199

digilib.iain-jember.ac.id • digilib.iain-jember.ac.id • digilib.iain-jember.ac.id • digilib.iain-jember.ac.id • digilib.iain-jember.ac.id • digilib.iain-jember.ac.id

Tabel Durbin-Watson (DW), α = 5%

	k=6		k=7		k=8		k=9		k=10	
n	dL	dU	dL	dU	dL	dU	dL	dU	dL	dU
11	0.2025	3.0045								
12	0.2681	2.8320	0.1714	3.1494						
13	0.3278	2.6920	0.2305	2.9851	0.1469	3.2658				
14	0.3890	2.5716	0.2856	2.8477	0.2001	3.1112	0.1273	3.3604		
15	0.4471	2.4715	0.3429	2.7270	0.2509	2.9787	0.1753	3.2160	0.1113	3.4382
16	0.5022	2.3881	0.3981	2.6241	0.3043	2.8601	0.2221	3.0895	0.1548	3.3039
17	0.5542	2.3176	0.4511	2.5366	0.3564	2.7569	0.2718	2.9746	0.1978	3.1840
18	0.6030	2.2575	0.5016	2.4612	0.4070	2.6675	0.3208	2.8727	0.2441	3.0735
19	0.6487	2.2061	0.5494	2.3960	0.4557	2.5894	0.3689	2.7831	0.2901	2.9740
20	0.6915	2.1619	0.5945	2.3394	0.5022	2.5208	0.4156	2.7037	0.3357	2.8854
21	0.7315	2.1236	0.6371	2.2899	0.5465	2.4605	0.4606	2.6332	0.3804	2.8059
22	0.7690	2.0902	0.6772	2.2465	0.5884	2.4072	0.5036	2.5705	0.4236	2.7345
23	0.8041	2.0609	0.7149	2.2082	0.6282	2.3599	0.5448	2.5145	0.4654	2.6704
24	0.8371	2.0352	0.7505	2.1743	0.6659	2.3177	0.5840	2.4643	0.5055	2.6126
25	0.8680	2.0125	0.7840	2.1441	0.7015	2.2801	0.6213	2.4192	0.5440	2.5604
26	0.8972	1.9924	0.8156	2.1172	0.7353	2.2463	0.6568	2.3786	0.5808	2.5132
27	0.9246	1.9745	0.8455	2.0931	0.7673	2.2159	0.6906	2.3419	0.6159	2.4703
28	0.9505	1.9585	0.8737	2.0715	0.7975	2.1884	0.7227	2.3086	0.6495	2.4312
29	0.9750	1.9442	0.9004	2.0520	0.8263	2.1636	0.7532	2.2784	0.6815	2.3956
30	0.9982	1.9313	0.9256	2.0343	0.8535	2.1410	0.7822	2.2508	0.7120	2.3631
31	1.0201	1.9198	0.9496	2.0183	0.8794	2.1205	0.8098	2.2256	0.7412	2.3332
32	1.0409	1.9093	0.9724	2.0038	0.9040	2.1017	0.8361	2.2026	0.7690	2.3058
33	1.0607	1.8999	0.9940	1.9906	0.9274	2.0846	0.8612	2.1814	0.7955	2.2806
34	1.0794	1.8913	1.0146	1.9785	0.9497	2.0688	0.8851	2.1619	0.8209	2.2574
35	1.0974	1.8835	1.0342	1.9674	0.9710	2.0544	0.9079	2.1440	0.8452	2.2359
36	1.1144	1.8764	1.0529	1.9573	0.9913	2.0410	0.9297	2.1274	0.8684	2.2159
37	1.1307	1.8700	1.0708	1.9480	1.0107	2.0288	0.9505	2.1120	0.8906	2.1975
38	1.1463	1.8641	1.0879	1.9394	1.0292	2.0174	0.9705	2.0978	0.9118	2.1803
39	1.1612	1.8587	1.1042	1.9315	1.0469	2.0069	0.9895	2.0846	0.9322	2.1644
40	1.1754	1.8538	1.1198	1.9243	1.0639	1.9972	1.0078	2.0723	0.9517	2.1495
41	1.1891	1.8493	1.1348	1.9175	1.0802	1.9881	1.0254	2.0609	0.9705	2.1356
42	1.2022	1.8451	1.1492	1.9113	1.0958	1.9797	1.0422	2.0502	0.9885	2.1226
43	1.2148	1.8413	1.1630	1.9055	1.1108	1.9719	1.0584	2.0403	1.0058	2.1105
44	1.2269	1.8378	1.1762	1.9002	1.1252	1.9646	1.0739	2.0310	1.0225	2.0991
45	1.2385	1.8346	1.1890	1.8952	1.1391	1.9578	1.0889	2.0222	1.0385	2.0884
46	1.2497	1.8317	1.2013	1.8906	1.1524	1.9514	1.1033	2.0140	1.0539	2.0783
47	1.2605	1.8290	1.2131	1.8863	1.1653	1.9455	1.1171	2.0064	1.0687	2.0689
48	1.2709	1.8265	1.2245	1.8823	1.1776	1.9399	1.1305	1.9992	1.0831	2.0600
49	1.2809	1.8242	1.2355	1.8785	1.1896	1.9346	1.1434	1.9924	1.0969	2.0516
50	1.2906	1.8220	1.2461	1.8750	1.2011	1.9297	1.1558	1.9860	1.1102	2.0437
51	1.3000	1.8201	1.2563	1.8718	1.2122	1.9251	1.1678	1.9799	1.1231	2.0362
52	1.3090	1.8183	1.2662	1.8687	1.2230	1.9208	1.1794	1.9743	1.1355	2.0291
53	1.3177	1.8166	1.2758	1.8659	1.2334	1.9167	1.1906	1.9689	1.1476	2.0224
54	1.3262	1.8151	1.2851	1.8632	1.2435	1.9128	1.2015	1.9638	1.1592	2.0161
55	1.3344	1.8137	1.2940	1.8607	1.2532	1.9092	1.2120	1.9590	1.1705	2.0101
56	1.3424	1.8124	1.3027	1.8584	1.2626	1.9058	1.2222	1.9545	1.1814	2.0044
57	1.3501	1.8112	1.3111	1.8562	1.2718	1.9026	1.2320	1.9502	1.1920	1.9990
58	1.3576	1.8101	1.3193	1.8542	1.2806	1.8995	1.2416	1.9461	1.2022	1.9938
59	1.3648	1.8091	1.3272	1.8523	1.2892	1.8967	1.2509	1.9422	1.2122	1.9889
60	1.3719	1.8082	1.3349	1.8505	1.2976	1.8939	1.2599	1.9386	1.2218	1.9843
61	1.3787	1.8073	1.3424	1.8488	1.3057	1.8914	1.2686	1.9351	1.2312	1.9798
62	1.3854	1.8066	1.3497	1.8472	1.3136	1.8889	1.2771	1.9318	1.2403	1.9756
63	1.3918	1.8058	1.3567	1.8457	1.3212	1.8866	1.2853	1.9286	1.2492	1.9716
64	1.3981	1.8052	1.3636	1.8443	1.3287	1.8844	1.2934	1.9256	1.2578	1.9678
65	1.4043	1.8046	1.3703	1.8430	1.3359	1.8824	1.3012	1.9228	1.2661	1.9641
66	1.4102	1.8041	1.3768	1.8418	1.3429	1.8804	1.3087	1.9200	1.2742	1.9606
67	1.4160	1.8036	1.3831	1.8406	1.3498	1.8786	1.3161	1.9174	1.2822	1.9572
68	1.4217	1.8032	1.3893	1.8395	1.3565	1.8768	1.3233	1.9150	1.2899	1.9540
69	1.4272	1.8028	1.3953	1.8385	1.3630	1.8751	1.3303	1.9126	1.2974	1.9510
70	1.4326	1.8025	1.4012	1.8375	1.3693	1.8735	1.3372	1.9104	1.3047	1.9481
71	1.4379	1.8021	1.4069	1.8366	1.3755	1.8720	1.3438	1.9082	1.3118	1.9452
72	1.4430	1.8019	1.4125	1.8358	1.3815	1.8706	1.3503	1.9062	1.3188	1.9426
73	1.4480	1.8016	1.4179	1.8350	1.3874	1.8692	1.3566	1.9042	1.3256	1.9400
74	1.4529	1.8014	1.4232	1.8343	1.3932	1.8679	1.3628	1.9024	1.3322	1.9375
75	1.4577	1.8013	1.4284	1.8336	1.3988	1.8667	1.3688	1.9006	1.3386	1.9352

digilib.iain-jember.ac.id • digilib.iain-jember.ac.id • digilib.iain-jember.ac.id • digilib.iain-jember.ac.id • digilib.iain-jember.ac.id • digilib.iain-jember.ac.id

Tabel Durbin-Watson (DW), α = 5%

	k=6		k=7		k=8		k=9		k=10	
n	dL	dU	dL	dU	dL	dU	dL	dU	dL	dU
76	1.4623	1.8011	1.4335	1.8330	1.4043	1.8655	1.3747	1.8989	1.3449	1.9329
77	1.4669	1.8010	1.4384	1.8324	1.4096	1.8644	1.3805	1.8972	1.3511	1.9307
78	1.4714	1.8009	1.4433	1.8318	1.4148	1.8634	1.3861	1.8957	1.3571	1.9286
79	1.4757	1.8009	1.4480	1.8313	1.4199	1.8624	1.3916	1.8942	1.3630	1.9266
80	1.4800	1.8008	1.4526	1.8308	1.4250	1.8614	1.3970	1.8927	1.3687	1.9247
81	1.4842	1.8008	1.4572	1.8303	1.4298	1.8605	1.4022	1.8914	1.3743	1.9228
82	1.4883	1.8008	1.4616	1.8299	1.4346	1.8596	1.4074	1.8900	1.3798	1.9211
83	1.4923	1.8008	1.4659	1.8295	1.4393	1.8588	1.4124	1.8888	1.3852	1.9193
84	1.4962	1.8008	1.4702	1.8291	1.4439	1.8580	1.4173	1.8876	1.3905	1.9177
85	1.5000	1.8009	1.4743	1.8288	1.4484	1.8573	1.4221	1.8864	1.3956	1.9161
86	1.5038	1.8010	1.4784	1.8285	1.4528	1.8566	1.4268	1.8853	1.4007	1.9146
87	1.5075	1.8010	1.4824	1.8282	1.4571	1.8559	1.4315	1.8842	1.4056	1.9131
88	1.5111	1.8011	1.4863	1.8279	1.4613	1.8553	1.4360	1.8832	1.4104	1.9117
89	1.5147	1.8012	1.4902	1.8277	1.4654	1.8547	1.4404	1.8822	1.4152	1.9103
90	1.5181	1.8014	1.4939	1.8275	1.4695	1.8541	1.4448	1.8813	1.4198	1.9090
91	1.5215	1.8015	1.4976	1.8273	1.4735	1.8536	1.4490	1.8804	1.4244	1.9077
92	1.5249	1.8016	1.5013	1.8271	1.4774	1.8530	1.4532	1.8795	1.4288	1.9065
93	1.5282	1.8018	1.5048	1.8269	1.4812	1.8526	1.4573	1.8787	1.4332	1.9053
94	1.5314	1.8019	1.5083	1.8268	1.4849	1.8521	1.4613	1.8779	1.4375	1.9042
95	1.5346	1.8021	1.5117	1.8266	1.4886	1.8516	1.4653	1.8772	1.4417	1.9031
96	1.5377	1.8023	1.5151	1.8265	1.4922	1.8512	1.4691	1.8764	1.4458	1.9021
97	1.5407	1.8025	1.5184	1.8264	1.4958	1.8508	1.4729	1.8757	1.4499	1.9011
98	1.5437	1.8027	1.5216	1.8263	1.4993	1.8505	1.4767	1.8750	1.4539	1.9001
99	1.5467	1.8029	1.5248	1.8263	1.5027	1.8501	1.4803	1.8744	1.4578	1.8991
100	1.5496	1.8031	1.5279	1.8262	1.5060	1.8498	1.4839	1.8738	1.4616	1.8982
101	1.5524	1.8033	1.5310	1.8261	1.5093	1.8495	1.4875	1.8732	1.4654	1.8973
102	1.5552	1.8035	1.5340	1.8261	1.5126	1.8491	1.4909	1.8726	1.4691	1.8965
103	1.5580	1.8037	1.5370	1.8261	1.5158	1.8489	1.4944	1.8721	1.4727	1.8956
104	1.5607	1.8040	1.5399	1.8261	1.5189	1.8486	1.4977	1.8715	1.4763	1.8948
105	1.5634	1.8042	1.5428	1.8261	1.5220	1.8483	1.5010	1.8710	1.4798	1.8941
106	1.5660	1.8044	1.5456	1.8261	1.5250	1.8481	1.5043	1.8705	1.4833	1.8933
107	1.5686	1.8047	1.5484	1.8261	1.5280	1.8479	1.5074	1.8701	1.4867	1.8926
108	1.5711	1.8049	1.5511	1.8261	1.5310	1.8477	1.5106	1.8696	1.4900	1.8919
109	1.5736	1.8052	1.5538	1.8261	1.5338	1.8475	1.5137	1.8692	1.4933	1.8913
110	1.5761	1.8054	1.5565	1.8262	1.5367	1.8473	1.5167	1.8688	1.4965	1.8906
111	1.5785	1.8057	1.5591	1.8262	1.5395	1.8471	1.5197	1.8684	1.4997	1.8900
112	1.5809	1.8060	1.5616	1.8263	1.5422	1.8470	1.5226	1.8680	1.5028	1.8894
113	1.5832	1.8062	1.5642	1.8264	1.5449	1.8468	1.5255	1.8676	1.5059	1.8888
114	1.5855	1.8065	1.5667	1.8264	1.5476	1.8467	1.5284	1.8673	1.5089	1.8882
115	1.5878	1.8068	1.5691	1.8265	1.5502	1.8466	1.5312	1.8670	1.5119	1.8877
116	1.5901	1.8070	1.5715	1.8266	1.5528	1.8465	1.5339	1.8667	1.5148	1.8872
117	1.5923	1.8073	1.5739	1.8267	1.5554	1.8463	1.5366	1.8663	1.5177	1.8867
118	1.5945	1.8076	1.5763	1.8268	1.5579	1.8463	1.5393	1.8661	1.5206	1.8862
119	1.5966	1.8079	1.5786	1.8269	1.5603	1.8462	1.5420	1.8658	1.5234	1.8857
120	1.5987	1.8082	1.5808	1.8270	1.5628	1.8461	1.5445	1.8655	1.5262	1.8852
121	1.6008	1.8084	1.5831	1.8271	1.5652	1.8460	1.5471	1.8653	1.5289	1.8848
122	1.6029	1.8087	1.5853	1.8272	1.5675	1.8459	1.5496	1.8650	1.5316	1.8844
123	1.6049	1.8090	1.5875	1.8273	1.5699	1.8459	1.5521	1.8648	1.5342	1.8839
124	1.6069	1.8093	1.5896	1.8274	1.5722	1.8458	1.5546	1.8646	1.5368	1.8835
125	1.6089	1.8096	1.5917	1.8276	1.5744	1.8458	1.5570	1.8644	1.5394	1.8832
126	1.6108	1.8099	1.5938	1.8277	1.5767	1.8458	1.5594	1.8641	1.5419	1.8828
127	1.6127	1.8102	1.5959	1.8278	1.5789	1.8458	1.5617	1.8639	1.5444	1.8824
128	1.6146	1.8105	1.5979	1.8280	1.5811	1.8457	1.5640	1.8638	1.5468	1.8821
129	1.6165	1.8107	1.5999	1.8281	1.5832	1.8457	1.5663	1.8636	1.5493	1.8817
130	1.6184	1.8110	1.6019	1.8282	1.5853	1.8457	1.5686	1.8634	1.5517	1.8814
131	1.6202	1.8113	1.6039	1.8284	1.5874	1.8457	1.5708	1.8633	1.5540	1.8811
132	1.6220	1.8116	1.6058	1.8285	1.5895	1.8457	1.5730	1.8631	1.5564	1.8808
133	1.6238	1.8119	1.6077	1.8287	1.5915	1.8457	1.5751	1.8630	1.5586	1.8805
134	1.6255	1.8122	1.6096	1.8288	1.5935	1.8457	1.5773	1.8629	1.5609	1.8802
135	1.6272	1.8125	1.6114	1.8290	1.5955	1.8457	1.5794	1.8627	1.5632	1.8799
136	1.6289	1.8128	1.6133	1.8292	1.5974	1.8458	1.5815	1.8626	1.5654	1.8797
137	1.6306	1.8131	1.6151	1.8293	1.5994	1.8458	1.5835	1.8625	1.5675	1.8794
138	1.6323	1.8134	1.6169	1.8295	1.6013	1.8458	1.5855	1.8624	1.5697	1.8792
139	1.6340	1.8137	1.6186	1.8297	1.6031	1.8459	1.5875	1.8623	1.5718	1.8789
140	1.6356	1.8140	1.6204	1.8298	1.6050	1.8459	1.5895	1.8622	1.5739	1.8787
141	1.6372	1.8143	1.6221	1.8300	1.6068	1.8459	1.5915	1.8621	1.5760	1.8785

digilib.iain-jember.ac.id • digilib.iain-jember.ac.id • digilib.iain-jember.ac.id • digilib.iain-jember.ac.id • digilib.iain-jember.ac.id • digilib.iain-jember.ac.id

Tabel Durbin-Watson (DW), α = 5%

	k=6		k=7		k=8		k=9		k=10	
n	dL	dU	dL	dU	dL	dU	dL	dU	dL	dU
142	1.6388	1.8146	1.6238	1.8302	1.6087	1.8460	1.5934	1.8620	1.5780	1.8783
143	1.6403	1.8149	1.6255	1.8303	1.6104	1.8460	1.5953	1.8619	1.5800	1.8781
144	1.6419	1.8151	1.6271	1.8305	1.6122	1.8461	1.5972	1.8619	1.5820	1.8779
145	1.6434	1.8154	1.6288	1.8307	1.6140	1.8462	1.5990	1.8618	1.5840	1.8777
146	1.6449	1.8157	1.6304	1.8309	1.6157	1.8462	1.6009	1.8618	1.5859	1.8775
147	1.6464	1.8160	1.6320	1.8310	1.6174	1.8463	1.6027	1.8617	1.5878	1.8773
148	1.6479	1.8163	1.6336	1.8312	1.6191	1.8463	1.6045	1.8617	1.5897	1.8772
149	1.6494	1.8166	1.6351	1.8314	1.6207	1.8464	1.6062	1.8616	1.5916	1.8770
150	1.6508	1.8169	1.6367	1.8316	1.6224	1.8465	1.6080	1.8616	1.5935	1.8768
151	1.6523	1.8172	1.6382	1.8318	1.6240	1.8466	1.6097	1.8615	1.5953	1.8767
152	1.6537	1.8175	1.6397	1.8320	1.6256	1.8466	1.6114	1.8615	1.5971	1.8765
153	1.6551	1.8178	1.6412	1.8322	1.6272	1.8467	1.6131	1.8615	1.5989	1.8764
154	1.6565	1.8181	1.6427	1.8323	1.6288	1.8468	1.6148	1.8614	1.6007	1.8763
155	1.6578	1.8184	1.6441	1.8325	1.6303	1.8469	1.6164	1.8614	1.6024	1.8761
156	1.6592	1.8186	1.6456	1.8327	1.6319	1.8470	1.6181	1.8614	1.6041	1.8760
157	1.6605	1.8189	1.6470	1.8329	1.6334	1.8471	1.6197	1.8614	1.6058	1.8759
158	1.6618	1.8192	1.6484	1.8331	1.6349	1.8472	1.6213	1.8614	1.6075	1.8758
159	1.6631	1.8195	1.6498	1.8333	1.6364	1.8472	1.6229	1.8614	1.6092	1.8757
160	1.6644	1.8198	1.6512	1.8335	1.6379	1.8473	1.6244	1.8614	1.6108	1.8756
161	1.6657	1.8201	1.6526	1.8337	1.6393	1.8474	1.6260	1.8614	1.6125	1.8755
162	1.6670	1.8204	1.6539	1.8339	1.6408	1.8475	1.6275	1.8614	1.6141	1.8754
163	1.6683	1.8207	1.6553	1.8341	1.6422	1.8476	1.6290	1.8614	1.6157	1.8753
164	1.6695	1.8209	1.6566	1.8343	1.6436	1.8478	1.6305	1.8614	1.6173	1.8752
165	1.6707	1.8212	1.6579	1.8345	1.6450	1.8479	1.6320	1.8614	1.6188	1.8751
166	1.6720	1.8215	1.6592	1.8346	1.6464	1.8480	1.6334	1.8614	1.6204	1.8751
167	1.6732	1.8218	1.6605	1.8348	1.6477	1.8481	1.6349	1.8615	1.6219	1.8750
168	1.6743	1.8221	1.6618	1.8350	1.6491	1.8482	1.6363	1.8615	1.6234	1.8749
169	1.6755	1.8223	1.6630	1.8352	1.6504	1.8483	1.6377	1.8615	1.6249	1.8748
170	1.6767	1.8226	1.6643	1.8354	1.6517	1.8484	1.6391	1.8615	1.6264	1.8748
171	1.6779	1.8229	1.6655	1.8356	1.6531	1.8485	1.6405	1.8615	1.6279	1.8747
172	1.6790	1.8232	1.6667	1.8358	1.6544	1.8486	1.6419	1.8616	1.6293	1.8747
173	1.6801	1.8235	1.6679	1.8360	1.6556	1.8487	1.6433	1.8616	1.6308	1.8746
174	1.6813	1.8237	1.6691	1.8362	1.6569	1.8489	1.6446	1.8617	1.6322	1.8746
175	1.6824	1.8240	1.6703	1.8364	1.6582	1.8490	1.6459	1.8617	1.6336	1.8745
176	1.6835	1.8243	1.6715	1.8366	1.6594	1.8491	1.6472	1.8617	1.6350	1.8745
177	1.6846	1.8246	1.6727	1.8368	1.6606	1.8492	1.6486	1.8618	1.6364	1.8744
178	1.6857	1.8248	1.6738	1.8370	1.6619	1.8493	1.6499	1.8618	1.6377	1.8744
179	1.6867	1.8251	1.6750	1.8372	1.6631	1.8495	1.6511	1.8618	1.6391	1.8744
180	1.6878	1.8254	1.6761	1.8374	1.6643	1.8496	1.6524	1.8619	1.6404	1.8744
181	1.6888	1.8256	1.6772	1.8376	1.6655	1.8497	1.6537	1.8619	1.6418	1.8743
182	1.6899	1.8259	1.6783	1.8378	1.6667	1.8498	1.6549	1.8620	1.6431	1.8743
183	1.6909	1.8262	1.6794	1.8380	1.6678	1.8500	1.6561	1.8621	1.6444	1.8743
184	1.6919	1.8264	1.6805	1.8382	1.6690	1.8501	1.6574	1.8621	1.6457	1.8743
185	1.6930	1.8267	1.6816	1.8384	1.6701	1.8502	1.6586	1.8622	1.6469	1.8742
186	1.6940	1.8270	1.6826	1.8386	1.6712	1.8503	1.6598	1.8622	1.6482	1.8742
187	1.6950	1.8272	1.6837	1.8388	1.6724	1.8505	1.6610	1.8623	1.6495	1.8742
188	1.6959	1.8275	1.6848	1.8390	1.6735	1.8506	1.6621	1.8623	1.6507	1.8742
189	1.6969	1.8278	1.6858	1.8392	1.6746	1.8507	1.6633	1.8624	1.6519	1.8742
190	1.6979	1.8280	1.6868	1.8394	1.6757	1.8509	1.6644	1.8625	1.6531	1.8742
191	1.6988	1.8283	1.6878	1.8396	1.6768	1.8510	1.6656	1.8625	1.6543	1.8742
192	1.6998	1.8285	1.6889	1.8398	1.6778	1.8511	1.6667	1.8626	1.6555	1.8742
193	1.7007	1.8288	1.6899	1.8400	1.6789	1.8513	1.6678	1.8627	1.6567	1.8742
194	1.7017	1.8291	1.6909	1.8402	1.6799	1.8514	1.6690	1.8627	1.6579	1.8742
195	1.7026	1.8293	1.6918	1.8404	1.6810	1.8515	1.6701	1.8628	1.6591	1.8742
196	1.7035	1.8296	1.6928	1.8406	1.6820	1.8516	1.6712	1.8629	1.6602	1.8742
197	1.7044	1.8298	1.6938	1.8407	1.6831	1.8518	1.6722	1.8629	1.6614	1.8742
198	1.7053	1.8301	1.6947	1.8409	1.6841	1.8519	1.6733	1.8630	1.6625	1.8742
199	1.7062	1.8303	1.6957	1.8411	1.6851	1.8521	1.6744	1.8631	1.6636	1.8742
200	1.7071	1.8306	1.6966	1.8413	1.6861	1.8522	1.6754	1.8632	1.6647	1.8742

digilib.iain-jember.ac.id • digilib.iain-jember.ac.id • digilib.iain-jember.ac.id • digilib.iain-jember.ac.id • digilib.iain-jember.ac.id • digilib.iain-jember.ac.id

Tabel Durbin-Watson (DW), α = 5%

	k=11		k=12		k=13		k=14		k=15	
n	dL	dU	dL	dU	dL	dU	dL	dU	dL	dU
16	0.0981	3.5029								
17	0.1376	3.3782	0.0871	3.5572						
18	0.1773	3.2650	0.1232	3.4414	0.0779	3.6032				
19	0.2203	3.1593	0.1598	3.3348	0.1108	3.4957	0.0700	3.6424		
20	0.2635	3.0629	0.1998	3.2342	0.1447	3.3954	0.1002	3.5425	0.0633	3.6762
21	0.3067	2.9760	0.2403	3.1413	0.1820	3.2998	0.1317	3.4483	0.0911	3.5832
22	0.3493	2.8973	0.2812	3.0566	0.2200	3.2106	0.1664	3.3576	0.1203	3.4946
23	0.3908	2.8259	0.3217	2.9792	0.2587	3.1285	0.2022	3.2722	0.1527	3.4087
24	0.4312	2.7611	0.3616	2.9084	0.2972	3.0528	0.2387	3.1929	0.1864	3.3270
25	0.4702	2.7023	0.4005	2.8436	0.3354	2.9830	0.2754	3.1191	0.2209	3.2506
26	0.5078	2.6488	0.4383	2.7844	0.3728	2.9187	0.3118	3.0507	0.2558	3.1790
27	0.5439	2.6000	0.4748	2.7301	0.4093	2.8595	0.3478	2.9872	0.2906	3.1122
28	0.5785	2.5554	0.5101	2.6803	0.4449	2.8049	0.3831	2.9284	0.3252	3.0498
29	0.6117	2.5146	0.5441	2.6345	0.4793	2.7545	0.4175	2.8738	0.3592	2.9916
30	0.6435	2.4771	0.5769	2.5923	0.5126	2.7079	0.4511	2.8232	0.3926	2.9374
31	0.6739	2.4427	0.6083	2.5535	0.5447	2.6648	0.4836	2.7762	0.4251	2.8868
32	0.7030	2.4110	0.6385	2.5176	0.5757	2.6249	0.5151	2.7325	0.4569	2.8396
33	0.7309	2.3818	0.6675	2.4844	0.6056	2.5879	0.5456	2.6918	0.4877	2.7956
34	0.7576	2.3547	0.6953	2.4536	0.6343	2.5535	0.5750	2.6539	0.5176	2.7544
35	0.7831	2.3297	0.7220	2.4250	0.6620	2.5215	0.6035	2.6186	0.5466	2.7159
36	0.8076	2.3064	0.7476	2.3984	0.6886	2.4916	0.6309	2.5856	0.5746	2.6799
37	0.8311	2.2848	0.7722	2.3737	0.7142	2.4638	0.6573	2.5547	0.6018	2.6461
38	0.8536	2.2647	0.7958	2.3506	0.7389	2.4378	0.6828	2.5258	0.6280	2.6144
39	0.8751	2.2459	0.8185	2.3290	0.7626	2.4134	0.7074	2.4987	0.6533	2.5847
40	0.8959	2.2284	0.8404	2.3089	0.7854	2.3906	0.7312	2.4733	0.6778	2.5567
41	0.9158	2.2120	0.8613	2.2900	0.8074	2.3692	0.7540	2.4494	0.7015	2.5304
42	0.9349	2.1967	0.8815	2.2723	0.8285	2.3491	0.7761	2.4269	0.7243	2.5056
43	0.9533	2.1823	0.9009	2.2556	0.8489	2.3302	0.7973	2.4058	0.7464	2.4822
44	0.9710	2.1688	0.9196	2.2400	0.8686	2.3124	0.8179	2.3858	0.7677	2.4601
45	0.9880	2.1561	0.9377	2.2252	0.8875	2.2956	0.8377	2.3670	0.7883	2.4392
46	1.0044	2.1442	0.9550	2.2113	0.9058	2.2797	0.8568	2.3492	0.8083	2.4195
47	1.0203	2.1329	0.9718	2.1982	0.9234	2.2648	0.8753	2.3324	0.8275	2.4008
48	1.0355	2.1223	0.9879	2.1859	0.9405	2.2506	0.8931	2.3164	0.8461	2.3831
49	1.0502	2.1122	1.0035	2.1742	0.9569	2.2372	0.9104	2.3013	0.8642	2.3663
50	1.0645	2.1028	1.0186	2.1631	0.9728	2.2245	0.9271	2.2870	0.8816	2.3503
51	1.0782	2.0938	1.0332	2.1526	0.9882	2.2125	0.9432	2.2734	0.8985	2.3352
52	1.0915	2.0853	1.0473	2.1426	1.0030	2.2011	0.9589	2.2605	0.9148	2.3207
53	1.1043	2.0772	1.0609	2.1332	1.0174	2.1902	0.9740	2.2482	0.9307	2.3070
54	1.1167	2.0696	1.0741	2.1242	1.0314	2.1799	0.9886	2.2365	0.9460	2.2939
55	1.1288	2.0623	1.0869	2.1157	1.0449	2.1700	1.0028	2.2253	0.9609	2.2815
56	1.1404	2.0554	1.0992	2.1076	1.0579	2.1607	1.0166	2.2147	0.9753	2.2696
57	1.1517	2.0489	1.1112	2.0998	1.0706	2.1518	1.0299	2.2046	0.9893	2.2582
58	1.1626	2.0426	1.1228	2.0925	1.0829	2.1432	1.0429	2.1949	1.0029	2.2474
59	1.1733	2.0367	1.1341	2.0854	1.0948	2.1351	1.0555	2.1856	1.0161	2.2370
60	1.1835	2.0310	1.1451	2.0787	1.1064	2.1273	1.0676	2.1768	1.0289	2.2271
61	1.1936	2.0256	1.1557	2.0723	1.1176	2.1199	1.0795	2.1684	1.0413	2.2176
62	1.2033	2.0204	1.1660	2.0662	1.1286	2.1128	1.0910	2.1603	1.0534	2.2084
63	1.2127	2.0155	1.1760	2.0604	1.1392	2.1060	1.1022	2.1525	1.0651	2.1997
64	1.2219	2.0108	1.1858	2.0548	1.1495	2.0995	1.1131	2.1451	1.0766	2.1913
65	1.2308	2.0063	1.1953	2.0494	1.1595	2.0933	1.1236	2.1380	1.0877	2.1833
66	1.2395	2.0020	1.2045	2.0443	1.1693	2.0873	1.1339	2.1311	1.0985	2.1756
67	1.2479	1.9979	1.2135	2.0393	1.1788	2.0816	1.1440	2.1245	1.1090	2.1682
68	1.2561	1.9939	1.2222	2.0346	1.1880	2.0761	1.1537	2.1182	1.1193	2.1611
69	1.2642	1.9901	1.2307	2.0301	1.1970	2.0708	1.1632	2.1122	1.1293	2.1542
70	1.2720	1.9865	1.2390	2.0257	1.2058	2.0657	1.1725	2.1063	1.1390	2.1476
71	1.2796	1.9830	1.2471	2.0216	1.2144	2.0608	1.1815	2.1007	1.1485	2.1413
72	1.2870	1.9797	1.2550	2.0176	1.2227	2.0561	1.1903	2.0953	1.1578	2.1352
73	1.2942	1.9765	1.2626	2.0137	1.2308	2.0516	1.1989	2.0901	1.1668	2.1293
74	1.3013	1.9734	1.2701	2.0100	1.2388	2.0472	1.2073	2.0851	1.1756	2.1236
75	1.3082	1.9705	1.2774	2.0064	1.2465	2.0430	1.2154	2.0803	1.1842	2.1181
76	1.3149	1.9676	1.2846	2.0030	1.2541	2.0390	1.2234	2.0756	1.1926	2.1128
77	1.3214	1.9649	1.2916	1.9997	1.2615	2.0351	1.2312	2.0711	1.2008	2.1077
78	1.3279	1.9622	1.2984	1.9965	1.2687	2.0314	1.2388	2.0668	1.2088	2.1028
79	1.3341	1.9597	1.3050	1.9934	1.2757	2.0277	1.2462	2.0626	1.2166	2.0980
80	1.3402	1.9573	1.3115	1.9905	1.2826	2.0242	1.2535	2.0586	1.2242	2.0934
81	1.3462	1.9549	1.3179	1.9876	1.2893	2.0209	1.2606	2.0547	1.2317	2.0890

digilib.iain-jember.ac.id • digilib.iain-jember.ac.id • digilib.iain-jember.ac.id • digilib.iain-jember.ac.id • digilib.iain-jember.ac.id • digilib.iain-jember.ac.id

Tabel Durbin-Watson (DW), α = 5%

	k=11		k=12		k=13		k=14		k=15	
n	dL	dU	dL	dU	dL	dU	dL	dU	dL	dU
82	1.3521	1.9527	1.3241	1.9849	1.2959	2.0176	1.2675	2.0509	1.2390	2.0847
83	1.3578	1.9505	1.3302	1.9822	1.3023	2.0144	1.2743	2.0472	1.2461	2.0805
84	1.3634	1.9484	1.3361	1.9796	1.3086	2.0114	1.2809	2.0437	1.2531	2.0765
85	1.3689	1.9464	1.3419	1.9771	1.3148	2.0085	1.2874	2.0403	1.2599	2.0726
86	1.3743	1.9444	1.3476	1.9747	1.3208	2.0056	1.2938	2.0370	1.2666	2.0688
87	1.3795	1.9425	1.3532	1.9724	1.3267	2.0029	1.3000	2.0338	1.2732	2.0652
88	1.3847	1.9407	1.3587	1.9702	1.3325	2.0002	1.3061	2.0307	1.2796	2.0616
89	1.3897	1.9389	1.3640	1.9680	1.3381	1.9976	1.3121	2.0277	1.2859	2.0582
90	1.3946	1.9372	1.3693	1.9659	1.3437	1.9951	1.3179	2.0247	1.2920	2.0548
91	1.3995	1.9356	1.3744	1.9639	1.3491	1.9927	1.3237	2.0219	1.2980	2.0516
92	1.4042	1.9340	1.3794	1.9619	1.3544	1.9903	1.3293	2.0192	1.3039	2.0485
93	1.4089	1.9325	1.3844	1.9600	1.3597	1.9881	1.3348	2.0165	1.3097	2.0454
94	1.4135	1.9310	1.3892	1.9582	1.3648	1.9859	1.3402	2.0139	1.3154	2.0424
95	1.4179	1.9295	1.3940	1.9564	1.3698	1.9837	1.3455	2.0114	1.3210	2.0396
96	1.4223	1.9282	1.3986	1.9547	1.3747	1.9816	1.3507	2.0090	1.3264	2.0368
97	1.4266	1.9268	1.4032	1.9530	1.3796	1.9796	1.3557	2.0067	1.3318	2.0341
98	1.4309	1.9255	1.4077	1.9514	1.3843	1.9777	1.3607	2.0044	1.3370	2.0314
99	1.4350	1.9243	1.4121	1.9498	1.3889	1.9758	1.3656	2.0021	1.3422	2.0289
100	1.4391	1.9231	1.4164	1.9483	1.3935	1.9739	1.3705	2.0000	1.3472	2.0264
101	1.4431	1.9219	1.4206	1.9468	1.3980	1.9722	1.3752	1.9979	1.3522	2.0239
102	1.4470	1.9207	1.4248	1.9454	1.4024	1.9704	1.3798	1.9958	1.3571	2.0216
103	1.4509	1.9196	1.4289	1.9440	1.4067	1.9687	1.3844	1.9938	1.3619	2.0193
104	1.4547	1.9186	1.4329	1.9426	1.4110	1.9671	1.3889	1.9919	1.3666	2.0171
105	1.4584	1.9175	1.4369	1.9413	1.4151	1.9655	1.3933	1.9900	1.3712	2.0149
106	1.4621	1.9165	1.4408	1.9401	1.4192	1.9640	1.3976	1.9882	1.3758	2.0128
107	1.4657	1.9155	1.4446	1.9388	1.4233	1.9624	1.4018	1.9864	1.3802	2.0107
108	1.4693	1.9146	1.4483	1.9376	1.4272	1.9610	1.4060	1.9847	1.3846	2.0087
109	1.4727	1.9137	1.4520	1.9364	1.4311	1.9595	1.4101	1.9830	1.3889	2.0067
110	1.4762	1.9128	1.4556	1.9353	1.4350	1.9582	1.4141	1.9813	1.3932	2.0048
111	1.4795	1.9119	1.4592	1.9342	1.4387	1.9568	1.4181	1.9797	1.3973	2.0030
112	1.4829	1.9111	1.4627	1.9331	1.4424	1.9555	1.4220	1.9782	1.4014	2.0011
113	1.4861	1.9103	1.4662	1.9321	1.4461	1.9542	1.4258	1.9766	1.4055	1.9994
114	1.4893	1.9095	1.4696	1.9311	1.4497	1.9530	1.4296	1.9752	1.4094	1.9977
115	1.4925	1.9087	1.4729	1.9301	1.4532	1.9518	1.4333	1.9737	1.4133	1.9960
116	1.4956	1.9080	1.4762	1.9291	1.4567	1.9506	1.4370	1.9723	1.4172	1.9943
117	1.4987	1.9073	1.4795	1.9282	1.4601	1.9494	1.4406	1.9709	1.4209	1.9927
118	1.5017	1.9066	1.4827	1.9273	1.4635	1.9483	1.4441	1.9696	1.4247	1.9912
119	1.5047	1.9059	1.4858	1.9264	1.4668	1.9472	1.4476	1.9683	1.4283	1.9896
120	1.5076	1.9053	1.4889	1.9256	1.4700	1.9461	1.4511	1.9670	1.4319	1.9881
121	1.5105	1.9046	1.4919	1.9247	1.4733	1.9451	1.4544	1.9658	1.4355	1.9867
122	1.5133	1.9040	1.4950	1.9239	1.4764	1.9441	1.4578	1.9646	1.4390	1.9853
123	1.5161	1.9034	1.4979	1.9231	1.4795	1.9431	1.4611	1.9634	1.4424	1.9839
124	1.5189	1.9028	1.5008	1.9223	1.4826	1.9422	1.4643	1.9622	1.4458	1.9825
125	1.5216	1.9023	1.5037	1.9216	1.4857	1.9412	1.4675	1.9611	1.4492	1.9812
126	1.5243	1.9017	1.5065	1.9209	1.4886	1.9403	1.4706	1.9600	1.4525	1.9799
127	1.5269	1.9012	1.5093	1.9202	1.4916	1.9394	1.4737	1.9589	1.4557	1.9786
128	1.5295	1.9006	1.5121	1.9195	1.4945	1.9385	1.4768	1.9578	1.4589	1.9774
129	1.5321	1.9001	1.5148	1.9188	1.4973	1.9377	1.4798	1.9568	1.4621	1.9762
130	1.5346	1.8997	1.5175	1.9181	1.5002	1.9369	1.4827	1.9558	1.4652	1.9750
131	1.5371	1.8992	1.5201	1.9175	1.5029	1.9360	1.4856	1.9548	1.4682	1.9738
132	1.5396	1.8987	1.5227	1.9169	1.5057	1.9353	1.4885	1.9539	1.4713	1.9727
133	1.5420	1.8983	1.5253	1.9163	1.5084	1.9345	1.4914	1.9529	1.4742	1.9716
134	1.5444	1.8978	1.5278	1.9157	1.5110	1.9337	1.4942	1.9520	1.4772	1.9705
135	1.5468	1.8974	1.5303	1.9151	1.5137	1.9330	1.4969	1.9511	1.4801	1.9695
136	1.5491	1.8970	1.5328	1.9145	1.5163	1.9323	1.4997	1.9502	1.4829	1.9684
137	1.5514	1.8966	1.5352	1.9140	1.5188	1.9316	1.5024	1.9494	1.4858	1.9674
138	1.5537	1.8962	1.5376	1.9134	1.5213	1.9309	1.5050	1.9486	1.4885	1.9664
139	1.5559	1.8958	1.5400	1.9129	1.5238	1.9302	1.5076	1.9477	1.4913	1.9655
140	1.5582	1.8955	1.5423	1.9124	1.5263	1.9296	1.5102	1.9469	1.4940	1.9645
141	1.5603	1.8951	1.5446	1.9119	1.5287	1.9289	1.5128	1.9461	1.4967	1.9636
142	1.5625	1.8947	1.5469	1.9114	1.5311	1.9283	1.5153	1.9454	1.4993	1.9627
143	1.5646	1.8944	1.5491	1.9110	1.5335	1.9277	1.5178	1.9446	1.5019	1.9618
144	1.5667	1.8941	1.5513	1.9105	1.5358	1.9271	1.5202	1.9439	1.5045	1.9609
145	1.5688	1.8938	1.5535	1.9100	1.5381	1.9265	1.5226	1.9432	1.5070	1.9600
146	1.5709	1.8935	1.5557	1.9096	1.5404	1.9259	1.5250	1.9425	1.5095	1.9592
147	1.5729	1.8932	1.5578	1.9092	1.5427	1.9254	1.5274	1.9418	1.5120	1.9584

digilib.iain-jember.ac.id • digilib.iain-jember.ac.id • digilib.iain-jember.ac.id • digilib.iain-jember.ac.id • digilib.iain-jember.ac.id • digilib.iain-jember.ac.id

Tabel Durbin-Watson (DW), α = 5%

	k=11		k=12		k=13		k=14		k=15	
n	dL	dU	dL	dU	dL	dU	dL	dU	dL	dU
148	1.5749	1.8929	1.5600	1.9088	1.5449	1.9248	1.5297	1.9411	1.5144	1.9576
149	1.5769	1.8926	1.5620	1.9083	1.5471	1.9243	1.5320	1.9404	1.5169	1.9568
150	1.5788	1.8923	1.5641	1.9080	1.5493	1.9238	1.5343	1.9398	1.5193	1.9560
151	1.5808	1.8920	1.5661	1.9076	1.5514	1.9233	1.5365	1.9392	1.5216	1.9552
152	1.5827	1.8918	1.5682	1.9072	1.5535	1.9228	1.5388	1.9386	1.5239	1.9545
153	1.5846	1.8915	1.5701	1.9068	1.5556	1.9223	1.5410	1.9379	1.5262	1.9538
154	1.5864	1.8913	1.5721	1.9065	1.5577	1.9218	1.5431	1.9374	1.5285	1.9531
155	1.5883	1.8910	1.5740	1.9061	1.5597	1.9214	1.5453	1.9368	1.5307	1.9524
156	1.5901	1.8908	1.5760	1.9058	1.5617	1.9209	1.5474	1.9362	1.5330	1.9517
157	1.5919	1.8906	1.5779	1.9054	1.5637	1.9205	1.5495	1.9356	1.5352	1.9510
158	1.5937	1.8904	1.5797	1.9051	1.5657	1.9200	1.5516	1.9351	1.5373	1.9503
159	1.5954	1.8902	1.5816	1.9048	1.5676	1.9196	1.5536	1.9346	1.5395	1.9497
160	1.5972	1.8899	1.5834	1.9045	1.5696	1.9192	1.5556	1.9340	1.5416	1.9490
161	1.5989	1.8897	1.5852	1.9042	1.5715	1.9188	1.5576	1.9335	1.5437	1.9484
162	1.6006	1.8896	1.5870	1.9039	1.5734	1.9184	1.5596	1.9330	1.5457	1.9478
163	1.6023	1.8894	1.5888	1.9036	1.5752	1.9180	1.5616	1.9325	1.5478	1.9472
164	1.6040	1.8892	1.5906	1.9033	1.5771	1.9176	1.5635	1.9320	1.5498	1.9466
165	1.6056	1.8890	1.5923	1.9030	1.5789	1.9172	1.5654	1.9316	1.5518	1.9460
166	1.6072	1.8888	1.5940	1.9028	1.5807	1.9169	1.5673	1.9311	1.5538	1.9455
167	1.6089	1.8887	1.5957	1.9025	1.5825	1.9165	1.5692	1.9306	1.5557	1.9449
168	1.6105	1.8885	1.5974	1.9023	1.5842	1.9161	1.5710	1.9302	1.5577	1.9444
169	1.6120	1.8884	1.5991	1.9020	1.5860	1.9158	1.5728	1.9298	1.5596	1.9438
170	1.6136	1.8882	1.6007	1.9018	1.5877	1.9155	1.5746	1.9293	1.5615	1.9433
171	1.6151	1.8881	1.6023	1.9015	1.5894	1.9151	1.5764	1.9289	1.5634	1.9428
172	1.6167	1.8879	1.6039	1.9013	1.5911	1.9148	1.5782	1.9285	1.5652	1.9423
173	1.6182	1.8878	1.6055	1.9011	1.5928	1.9145	1.5799	1.9281	1.5670	1.9418
174	1.6197	1.8876	1.6071	1.9009	1.5944	1.9142	1.5817	1.9277	1.5688	1.9413
175	1.6212	1.8875	1.6087	1.9006	1.5961	1.9139	1.5834	1.9273	1.5706	1.9408
176	1.6226	1.8874	1.6102	1.9004	1.5977	1.9136	1.5851	1.9269	1.5724	1.9404
177	1.6241	1.8873	1.6117	1.9002	1.5993	1.9133	1.5868	1.9265	1.5742	1.9399
178	1.6255	1.8872	1.6133	1.9000	1.6009	1.9130	1.5884	1.9262	1.5759	1.9394
179	1.6270	1.8870	1.6148	1.8998	1.6025	1.9128	1.5901	1.9258	1.5776	1.9390
180	1.6284	1.8869	1.6162	1.8996	1.6040	1.9125	1.5917	1.9255	1.5793	1.9386
181	1.6298	1.8868	1.6177	1.8995	1.6056	1.9122	1.5933	1.9251	1.5810	1.9381
182	1.6312	1.8867	1.6192	1.8993	1.6071	1.9120	1.5949	1.9248	1.5827	1.9377
183	1.6325	1.8866	1.6206	1.8991	1.6086	1.9117	1.5965	1.9244	1.5844	1.9373
184	1.6339	1.8865	1.6220	1.8989	1.6101	1.9115	1.5981	1.9241	1.5860	1.9369
185	1.6352	1.8864	1.6234	1.8988	1.6116	1.9112	1.5996	1.9238	1.5876	1.9365
186	1.6366	1.8864	1.6248	1.8986	1.6130	1.9110	1.6012	1.9235	1.5892	1.9361
187	1.6379	1.8863	1.6262	1.8984	1.6145	1.9107	1.6027	1.9232	1.5908	1.9357
188	1.6392	1.8862	1.6276	1.8983	1.6159	1.9105	1.6042	1.9228	1.5924	1.9353
189	1.6405	1.8861	1.6289	1.8981	1.6173	1.9103	1.6057	1.9226	1.5939	1.9349
190	1.6418	1.8860	1.6303	1.8980	1.6188	1.9101	1.6071	1.9223	1.5955	1.9346
191	1.6430	1.8860	1.6316	1.8978	1.6202	1.9099	1.6086	1.9220	1.5970	1.9342
192	1.6443	1.8859	1.6329	1.8977	1.6215	1.9096	1.6101	1.9217	1.5985	1.9339
193	1.6455	1.8858	1.6343	1.8976	1.6229	1.9094	1.6115	1.9214	1.6000	1.9335
194	1.6468	1.8858	1.6355	1.8974	1.6243	1.9092	1.6129	1.9211	1.6015	1.9332
195	1.6480	1.8857	1.6368	1.8973	1.6256	1.9090	1.6143	1.9209	1.6030	1.9328
196	1.6492	1.8856	1.6381	1.8972	1.6270	1.9088	1.6157	1.9206	1.6044	1.9325
197	1.6504	1.8856	1.6394	1.8971	1.6283	1.9087	1.6171	1.9204	1.6059	1.9322
198	1.6516	1.8855	1.6406	1.8969	1.6296	1.9085	1.6185	1.9201	1.6073	1.9318
199	1.6528	1.8855	1.6419	1.8968	1.6309	1.9083	1.6198	1.9199	1.6087	1.9315
200	1.6539	1.8854	1.6431	1.8967	1.6322	1.9081	1.6212	1.9196	1.6101	1.9312

digilib.iain-jember.ac.id • digilib.iain-jember.ac.id • digilib.iain-jember.ac.id • digilib.iain-jember.ac.id • digilib.iain-jember.ac.id • digilib.iain-jember.ac.id

Tabel Durbin-Watson (DW), α = 5%

	k=16		k=17		k=18		k=19		k=20	
n	dL	dU	dL	dU	dL	dU	dL	dU	dL	dU
21	0.0575	3.7054								
22	0.0832	3.6188	0.0524	3.7309						
23	0.1103	3.5355	0.0762	3.6501	0.0480	3.7533				
24	0.1407	3.4540	0.1015	3.5717	0.0701	3.6777	0.0441	3.7730		
25	0.1723	3.3760	0.1300	3.4945	0.0937	3.6038	0.0647	3.7022	0.0407	3.7904
26	0.2050	3.3025	0.1598	3.4201	0.1204	3.5307	0.0868	3.6326	0.0598	3.7240
27	0.2382	3.2333	0.1907	3.3494	0.1485	3.4597	0.1119	3.5632	0.0806	3.6583
28	0.2715	3.1681	0.2223	3.2825	0.1779	3.3919	0.1384	3.4955	0.1042	3.5925
29	0.3046	3.1070	0.2541	3.2192	0.2079	3.3273	0.1663	3.4304	0.1293	3.5279
30	0.3374	3.0497	0.2859	3.1595	0.2383	3.2658	0.1949	3.3681	0.1557	3.4655
31	0.3697	2.9960	0.3175	3.1032	0.2688	3.2076	0.2239	3.3086	0.1830	3.4055
32	0.4013	2.9458	0.3487	3.0503	0.2992	3.1525	0.2532	3.2519	0.2108	3.3478
33	0.4322	2.8987	0.3793	3.0005	0.3294	3.1005	0.2825	3.1981	0.2389	3.2928
34	0.4623	2.8545	0.4094	2.9536	0.3591	3.0513	0.3116	3.1470	0.2670	3.2402
35	0.4916	2.8131	0.4388	2.9095	0.3883	3.0048	0.3403	3.0985	0.2951	3.1901
36	0.5201	2.7742	0.4675	2.8680	0.4169	2.9610	0.3687	3.0526	0.3230	3.1425
37	0.5477	2.7377	0.4954	2.8289	0.4449	2.9195	0.3966	3.0091	0.3505	3.0972
38	0.5745	2.7033	0.5225	2.7921	0.4723	2.8804	0.4240	2.9678	0.3777	3.0541
39	0.6004	2.6710	0.5489	2.7573	0.4990	2.8434	0.4507	2.9288	0.4044	3.0132
40	0.6256	2.6406	0.5745	2.7246	0.5249	2.8084	0.4769	2.8917	0.4305	2.9743
41	0.6499	2.6119	0.5994	2.6936	0.5502	2.7753	0.5024	2.8566	0.4562	2.9373
42	0.6734	2.5848	0.6235	2.6643	0.5747	2.7439	0.5273	2.8233	0.4812	2.9022
43	0.6962	2.5592	0.6469	2.6366	0.5986	2.7142	0.5515	2.7916	0.5057	2.8688
44	0.7182	2.5351	0.6695	2.6104	0.6218	2.6860	0.5751	2.7616	0.5295	2.8370
45	0.7396	2.5122	0.6915	2.5856	0.6443	2.6593	0.5980	2.7331	0.5528	2.8067
46	0.7602	2.4905	0.7128	2.5621	0.6661	2.6339	0.6203	2.7059	0.5755	2.7779
47	0.7802	2.4700	0.7334	2.5397	0.6873	2.6098	0.6420	2.6801	0.5976	2.7504
48	0.7995	2.4505	0.7534	2.5185	0.7079	2.5869	0.6631	2.6555	0.6191	2.7243
49	0.8182	2.4320	0.7728	2.4983	0.7279	2.5651	0.6836	2.6321	0.6400	2.6993
50	0.8364	2.4144	0.7916	2.4791	0.7472	2.5443	0.7035	2.6098	0.6604	2.6755
51	0.8540	2.3977	0.8098	2.4608	0.7660	2.5245	0.7228	2.5885	0.6802	2.6527
52	0.8710	2.3818	0.8275	2.4434	0.7843	2.5056	0.7416	2.5682	0.6995	2.6310
53	0.8875	2.3666	0.8446	2.4268	0.8020	2.4876	0.7599	2.5487	0.7183	2.6102
54	0.9035	2.3521	0.8612	2.4110	0.8193	2.4704	0.7777	2.5302	0.7365	2.5903
55	0.9190	2.3383	0.8774	2.3959	0.8360	2.4539	0.7949	2.5124	0.7543	2.5713
56	0.9341	2.3252	0.8930	2.3814	0.8522	2.4382	0.8117	2.4955	0.7716	2.5531
57	0.9487	2.3126	0.9083	2.3676	0.8680	2.4232	0.8280	2.4792	0.7884	2.5356
58	0.9629	2.3005	0.9230	2.3544	0.8834	2.4088	0.8439	2.4636	0.8047	2.5189
59	0.9767	2.2890	0.9374	2.3417	0.8983	2.3950	0.8593	2.4487	0.8207	2.5028
60	0.9901	2.2780	0.9514	2.3296	0.9128	2.3817	0.8744	2.4344	0.8362	2.4874
61	1.0031	2.2674	0.9649	2.3180	0.9269	2.3690	0.8890	2.4206	0.8513	2.4726
62	1.0157	2.2573	0.9781	2.3068	0.9406	2.3569	0.9032	2.4074	0.8660	2.4584
63	1.0280	2.2476	0.9910	2.2961	0.9539	2.3452	0.9170	2.3947	0.8803	2.4447
64	1.0400	2.2383	1.0035	2.2858	0.9669	2.3340	0.9305	2.3826	0.8943	2.4316
65	1.0517	2.2293	1.0156	2.2760	0.9796	2.3232	0.9437	2.3708	0.9079	2.4189
66	1.0630	2.2207	1.0274	2.2665	0.9919	2.3128	0.9565	2.3595	0.9211	2.4068
67	1.0740	2.2125	1.0390	2.2574	1.0039	2.3028	0.9689	2.3487	0.9340	2.3950
68	1.0848	2.2045	1.0502	2.2486	1.0156	2.2932	0.9811	2.3382	0.9466	2.3837
69	1.0952	2.1969	1.0612	2.2401	1.0270	2.2839	0.9930	2.3281	0.9589	2.3728
70	1.1054	2.1895	1.0718	2.2320	1.0382	2.2750	1.0045	2.3184	0.9709	2.3623
71	1.1154	2.1824	1.0822	2.2241	1.0490	2.2663	1.0158	2.3090	0.9826	2.3522
72	1.1251	2.1756	1.0924	2.2166	1.0596	2.2580	1.0268	2.3000	0.9940	2.3424
73	1.1346	2.1690	1.1023	2.2093	1.0699	2.2500	1.0375	2.2912	1.0052	2.3329
74	1.1438	2.1626	1.1119	2.2022	1.0800	2.2423	1.0480	2.2828	1.0161	2.3238
75	1.1528	2.1565	1.1214	2.1954	1.0898	2.2348	1.0583	2.2747	1.0267	2.3149
76	1.1616	2.1506	1.1306	2.1888	1.0994	2.2276	1.0683	2.2668	1.0371	2.3064
77	1.1702	2.1449	1.1395	2.1825	1.1088	2.2206	1.0780	2.2591	1.0472	2.2981
78	1.1786	2.1393	1.1483	2.1763	1.1180	2.2138	1.0876	2.2518	1.0571	2.2901
79	1.1868	2.1340	1.1569	2.1704	1.1269	2.2073	1.0969	2.2446	1.0668	2.2824
80	1.1948	2.1288	1.1653	2.1647	1.1357	2.2010	1.1060	2.2377	1.0763	2.2749
81	1.2026	2.1238	1.1735	2.1591	1.1442	2.1949	1.1149	2.2310	1.0856	2.2676
82	1.2103	2.1190	1.1815	2.1537	1.1526	2.1889	1.1236	2.2246	1.0946	2.2606
83	1.2178	2.1143	1.1893	2.1485	1.1608	2.1832	1.1322	2.2183	1.1035	2.2537
84	1.2251	2.1098	1.1970	2.1435	1.1688	2.1776	1.1405	2.2122	1.1122	2.2471
85	1.2323	2.1054	1.2045	2.1386	1.1766	2.1722	1.1487	2.2063	1.1206	2.2407
86	1.2393	2.1011	1.2119	2.1338	1.1843	2.1670	1.1567	2.2005	1.1290	2.2345

digilib.iain-jember.ac.id • digilib.iain-jember.ac.id • digilib.iain-jember.ac.id • digilib.iain-jember.ac.id • digilib.iain-jember.ac.id • digilib.iain-jember.ac.id

Tabel Durbin-Watson (DW), α = 5%

	k=16		k=17		k=18		k=19		k=20	
n	dL	dU	dL	dU	dL	dU	dL	dU	dL	dU
87	1.2462	2.0970	1.2191	2.1293	1.1918	2.1619	1.1645	2.1950	1.1371	2.2284
88	1.2529	2.0930	1.2261	2.1248	1.1992	2.1570	1.1722	2.1896	1.1451	2.2225
89	1.2595	2.0891	1.2330	2.1205	1.2064	2.1522	1.1797	2.1843	1.1529	2.2168
90	1.2659	2.0853	1.2397	2.1163	1.2134	2.1476	1.1870	2.1793	1.1605	2.2113
91	1.2723	2.0817	1.2464	2.1122	1.2204	2.1431	1.1942	2.1743	1.1680	2.2059
92	1.2785	2.0781	1.2529	2.1082	1.2271	2.1387	1.2013	2.1695	1.1754	2.2007
93	1.2845	2.0747	1.2592	2.1044	1.2338	2.1344	1.2082	2.1648	1.1826	2.1956
94	1.2905	2.0713	1.2654	2.1006	1.2403	2.1303	1.2150	2.1603	1.1897	2.1906
95	1.2963	2.0681	1.2716	2.0970	1.2467	2.1262	1.2217	2.1559	1.1966	2.1858
96	1.3021	2.0649	1.2776	2.0935	1.2529	2.1223	1.2282	2.1515	1.2034	2.1811
97	1.3077	2.0619	1.2834	2.0900	1.2591	2.1185	1.2346	2.1474	1.2100	2.1765
98	1.3132	2.0589	1.2892	2.0867	1.2651	2.1148	1.2409	2.1433	1.2166	2.1721
99	1.3186	2.0560	1.2949	2.0834	1.2710	2.1112	1.2470	2.1393	1.2230	2.1677
100	1.3239	2.0531	1.3004	2.0802	1.2768	2.1077	1.2531	2.1354	1.2293	2.1635
101	1.3291	2.0504	1.3059	2.0772	1.2825	2.1043	1.2590	2.1317	1.2355	2.1594
102	1.3342	2.0477	1.3112	2.0741	1.2881	2.1009	1.2649	2.1280	1.2415	2.1554
103	1.3392	2.0451	1.3165	2.0712	1.2936	2.0977	1.2706	2.1244	1.2475	2.1515
104	1.3442	2.0426	1.3216	2.0684	1.2990	2.0945	1.2762	2.1210	1.2534	2.1477
105	1.3490	2.0401	1.3267	2.0656	1.3043	2.0914	1.2817	2.1175	1.2591	2.1440
106	1.3538	2.0377	1.3317	2.0629	1.3095	2.0884	1.2872	2.1142	1.2648	2.1403
107	1.3585	2.0353	1.3366	2.0602	1.3146	2.0855	1.2925	2.1110	1.2703	2.1368
108	1.3631	2.0330	1.3414	2.0577	1.3196	2.0826	1.2978	2.1078	1.2758	2.1333
109	1.3676	2.0308	1.3461	2.0552	1.3246	2.0798	1.3029	2.1048	1.2811	2.1300
110	1.3720	2.0286	1.3508	2.0527	1.3294	2.0771	1.3080	2.1018	1.2864	2.1267
111	1.3764	2.0265	1.3554	2.0503	1.3342	2.0744	1.3129	2.0988	1.2916	2.1235
112	1.3807	2.0244	1.3599	2.0480	1.3389	2.0718	1.3178	2.0959	1.2967	2.1203
113	1.3849	2.0224	1.3643	2.0457	1.3435	2.0693	1.3227	2.0931	1.3017	2.1173
114	1.3891	2.0204	1.3686	2.0435	1.3481	2.0668	1.3274	2.0904	1.3066	2.1143
115	1.3932	2.0185	1.3729	2.0413	1.3525	2.0644	1.3321	2.0877	1.3115	2.1113
116	1.3972	2.0166	1.3771	2.0392	1.3569	2.0620	1.3366	2.0851	1.3162	2.1085
117	1.4012	2.0148	1.3813	2.0371	1.3613	2.0597	1.3411	2.0826	1.3209	2.1057
118	1.4051	2.0130	1.3854	2.0351	1.3655	2.0575	1.3456	2.0801	1.3256	2.1029
119	1.4089	2.0112	1.3894	2.0331	1.3697	2.0553	1.3500	2.0776	1.3301	2.1002
120	1.4127	2.0095	1.3933	2.0312	1.3739	2.0531	1.3543	2.0752	1.3346	2.0976
121	1.4164	2.0079	1.3972	2.0293	1.3779	2.0510	1.3585	2.0729	1.3390	2.0951
122	1.4201	2.0062	1.4010	2.0275	1.3819	2.0489	1.3627	2.0706	1.3433	2.0926
123	1.4237	2.0046	1.4048	2.0257	1.3858	2.0469	1.3668	2.0684	1.3476	2.0901
124	1.4272	2.0031	1.4085	2.0239	1.3897	2.0449	1.3708	2.0662	1.3518	2.0877
125	1.4307	2.0016	1.4122	2.0222	1.3936	2.0430	1.3748	2.0641	1.3560	2.0854
126	1.4342	2.0001	1.4158	2.0205	1.3973	2.0411	1.3787	2.0620	1.3600	2.0831
127	1.4376	1.9986	1.4194	2.0188	1.4010	2.0393	1.3826	2.0599	1.3641	2.0808
128	1.4409	1.9972	1.4229	2.0172	1.4047	2.0374	1.3864	2.0579	1.3680	2.0786
129	1.4442	1.9958	1.4263	2.0156	1.4083	2.0357	1.3902	2.0559	1.3719	2.0764
130	1.4475	1.9944	1.4297	2.0141	1.4118	2.0339	1.3939	2.0540	1.3758	2.0743
131	1.4507	1.9931	1.4331	2.0126	1.4153	2.0322	1.3975	2.0521	1.3796	2.0722
132	1.4539	1.9918	1.4364	2.0111	1.4188	2.0306	1.4011	2.0503	1.3833	2.0702
133	1.4570	1.9905	1.4397	2.0096	1.4222	2.0289	1.4046	2.0485	1.3870	2.0682
134	1.4601	1.9893	1.4429	2.0082	1.4255	2.0273	1.4081	2.0467	1.3906	2.0662
135	1.4631	1.9880	1.4460	2.0068	1.4289	2.0258	1.4116	2.0450	1.3942	2.0643
136	1.4661	1.9868	1.4492	2.0054	1.4321	2.0243	1.4150	2.0433	1.3978	2.0624
137	1.4691	1.9857	1.4523	2.0041	1.4353	2.0227	1.4183	2.0416	1.4012	2.0606
138	1.4720	1.9845	1.4553	2.0028	1.4385	2.0213	1.4216	2.0399	1.4047	2.0588
139	1.4748	1.9834	1.4583	2.0015	1.4416	2.0198	1.4249	2.0383	1.4081	2.0570
140	1.4777	1.9823	1.4613	2.0002	1.4447	2.0184	1.4281	2.0368	1.4114	2.0553
141	1.4805	1.9812	1.4642	1.9990	1.4478	2.0170	1.4313	2.0352	1.4147	2.0536
142	1.4832	1.9801	1.4671	1.9978	1.4508	2.0156	1.4344	2.0337	1.4180	2.0519
143	1.4860	1.9791	1.4699	1.9966	1.4538	2.0143	1.4375	2.0322	1.4212	2.0503
144	1.4887	1.9781	1.4727	1.9954	1.4567	2.0130	1.4406	2.0307	1.4244	2.0486
145	1.4913	1.9771	1.4755	1.9943	1.4596	2.0117	1.4436	2.0293	1.4275	2.0471
146	1.4939	1.9761	1.4782	1.9932	1.4625	2.0105	1.4466	2.0279	1.4306	2.0455
147	1.4965	1.9751	1.4809	1.9921	1.4653	2.0092	1.4495	2.0265	1.4337	2.0440
148	1.4991	1.9742	1.4836	1.9910	1.4681	2.0080	1.4524	2.0252	1.4367	2.0425
149	1.5016	1.9733	1.4862	1.9900	1.4708	2.0068	1.4553	2.0238	1.4396	2.0410
150	1.5041	1.9724	1.4889	1.9889	1.4735	2.0056	1.4581	2.0225	1.4426	2.0396
151	1.5066	1.9715	1.4914	1.9879	1.4762	2.0045	1.4609	2.0212	1.4455	2.0381
152	1.5090	1.9706	1.4940	1.9869	1.4788	2.0034	1.4636	2.0200	1.4484	2.0367

digilib.iain-jember.ac.id • digilib.iain-jember.ac.id • digilib.iain-jember.ac.id • digilib.iain-jember.ac.id • digilib.iain-jember.ac.id • digilib.iain-jember.ac.id

Tabel Durbin-Watson (DW), α = 5%

	k=16		k=17		k=18		k=19		k=20	
n	dL	dU	dL	dU	dL	dU	dL	dU	dL	dU
153	1.5114	1.9698	1.4965	1.9859	1.4815	2.0022	1.4664	2.0187	1.4512	2.0354
154	1.5138	1.9689	1.4990	1.9850	1.4841	2.0012	1.4691	2.0175	1.4540	2.0340
155	1.5161	1.9681	1.5014	1.9840	1.4866	2.0001	1.4717	2.0163	1.4567	2.0327
156	1.5184	1.9673	1.5038	1.9831	1.4891	1.9990	1.4743	2.0151	1.4595	2.0314
157	1.5207	1.9665	1.5062	1.9822	1.4916	1.9980	1.4769	2.0140	1.4622	2.0301
158	1.5230	1.9657	1.5086	1.9813	1.4941	1.9970	1.4795	2.0129	1.4648	2.0289
159	1.5252	1.9650	1.5109	1.9804	1.4965	1.9960	1.4820	2.0117	1.4675	2.0276
160	1.5274	1.9642	1.5132	1.9795	1.4989	1.9950	1.4845	2.0106	1.4701	2.0264
161	1.5296	1.9635	1.5155	1.9787	1.5013	1.9941	1.4870	2.0096	1.4726	2.0252
162	1.5318	1.9628	1.5178	1.9779	1.5037	1.9931	1.4894	2.0085	1.4752	2.0241
163	1.5339	1.9621	1.5200	1.9771	1.5060	1.9922	1.4919	2.0075	1.4777	2.0229
164	1.5360	1.9614	1.5222	1.9762	1.5083	1.9913	1.4943	2.0064	1.4802	2.0218
165	1.5381	1.9607	1.5244	1.9755	1.5105	1.9904	1.4966	2.0054	1.4826	2.0206
166	1.5402	1.9600	1.5265	1.9747	1.5128	1.9895	1.4990	2.0045	1.4851	2.0195
167	1.5422	1.9594	1.5287	1.9739	1.5150	1.9886	1.5013	2.0035	1.4875	2.0185
168	1.5443	1.9587	1.5308	1.9732	1.5172	1.9878	1.5036	2.0025	1.4898	2.0174
169	1.5463	1.9581	1.5329	1.9724	1.5194	1.9869	1.5058	2.0016	1.4922	2.0164
170	1.5482	1.9574	1.5349	1.9717	1.5215	1.9861	1.5080	2.0007	1.4945	2.0153
171	1.5502	1.9568	1.5370	1.9710	1.5236	1.9853	1.5102	1.9997	1.4968	2.0143
172	1.5521	1.9562	1.5390	1.9703	1.5257	1.9845	1.5124	1.9988	1.4991	2.0133
173	1.5540	1.9556	1.5410	1.9696	1.5278	1.9837	1.5146	1.9980	1.5013	2.0123
174	1.5559	1.9551	1.5429	1.9689	1.5299	1.9830	1.5167	1.9971	1.5035	2.0114
175	1.5578	1.9545	1.5449	1.9683	1.5319	1.9822	1.5189	1.9962	1.5057	2.0104
176	1.5597	1.9539	1.5468	1.9676	1.5339	1.9815	1.5209	1.9954	1.5079	2.0095
177	1.5615	1.9534	1.5487	1.9670	1.5359	1.9807	1.5230	1.9946	1.5100	2.0086
178	1.5633	1.9528	1.5506	1.9664	1.5379	1.9800	1.5251	1.9938	1.5122	2.0076
179	1.5651	1.9523	1.5525	1.9657	1.5398	1.9793	1.5271	1.9930	1.5143	2.0068
180	1.5669	1.9518	1.5544	1.9651	1.5418	1.9786	1.5291	1.9922	1.5164	2.0059
181	1.5687	1.9513	1.5562	1.9645	1.5437	1.9779	1.5311	1.9914	1.5184	2.0050
182	1.5704	1.9507	1.5580	1.9639	1.5456	1.9772	1.5330	1.9906	1.5205	2.0042
183	1.5721	1.9503	1.5598	1.9633	1.5474	1.9766	1.5350	1.9899	1.5225	2.0033
184	1.5738	1.9498	1.5616	1.9628	1.5493	1.9759	1.5369	1.9891	1.5245	2.0025
185	1.5755	1.9493	1.5634	1.9622	1.5511	1.9753	1.5388	1.9884	1.5265	2.0017
186	1.5772	1.9488	1.5651	1.9617	1.5529	1.9746	1.5407	1.9877	1.5284	2.0009
187	1.5788	1.9483	1.5668	1.9611	1.5547	1.9740	1.5426	1.9870	1.5304	2.0001
188	1.5805	1.9479	1.5685	1.9606	1.5565	1.9734	1.5444	1.9863	1.5323	1.9993
189	1.5821	1.9474	1.5702	1.9600	1.5583	1.9728	1.5463	1.9856	1.5342	1.9985
190	1.5837	1.9470	1.5719	1.9595	1.5600	1.9722	1.5481	1.9849	1.5361	1.9978
191	1.5853	1.9465	1.5736	1.9590	1.5618	1.9716	1.5499	1.9842	1.5379	1.9970
192	1.5869	1.9461	1.5752	1.9585	1.5635	1.9710	1.5517	1.9836	1.5398	1.9963
193	1.5885	1.9457	1.5768	1.9580	1.5652	1.9704	1.5534	1.9829	1.5416	1.9956
194	1.5900	1.9453	1.5785	1.9575	1.5668	1.9699	1.5551	1.9823	1.5434	1.9948
195	1.5915	1.9449	1.5801	1.9570	1.5685	1.9693	1.5569	1.9817	1.5452	1.9941
196	1.5931	1.9445	1.5816	1.9566	1.5701	1.9688	1.5586	1.9810	1.5470	1.9934
197	1.5946	1.9441	1.5832	1.9561	1.5718	1.9682	1.5603	1.9804	1.5487	1.9928
198	1.5961	1.9437	1.5848	1.9556	1.5734	1.9677	1.5620	1.9798	1.5505	1.9921
199	1.5975	1.9433	1.5863	1.9552	1.5750	1.9672	1.5636	1.9792	1.5522	1.9914
200	1.5990	1.9429	1.5878	1.9547	1.5766	1.9667	1.5653	1.9787	1.5539	1.9908

IAIN JEMBER

digilib.iain-jember.ac.id • digilib.iain-jember.ac.id • digilib.iain-jember.ac.id • digilib.iain-jember.ac.id • digilib.iain-jember.ac.id • digilib.iain-jember.ac.id