

**ANALISA RASIO KINERJA KEUANGAN SPBU 54.673.15  
DESA SENTUL KEC. SUMBERSUKO KAB. LUMAJANG  
PERIODE 2019 – 2020**



Oleh :

**QORI ZAJROTUL LAILIAH**

**NIM: E20173055**

UNIVERSITAS ISLAM NEGERI  
KIAI HAJI ACHMAD SIDDIQ  
J E M B E R

**UNIVERSITAS ISLAM NEGERI KIAI HAJI ACHMAD SIDDIQ JEMBER  
FAKULTAS EKONOMI DAN BISNIS ISLAM  
JUNI 2023**

**ANALISA RASIO KINERJA KEUANGAN SPBU 54.673.15  
DESA SENTUL KEC. SUMBERSUKO KAB. LUMAJANG  
PERIODE 2019 – 2020**

**SKRIPSI**

Diajukan kepada Universitas Islam Negeri Kiai Haji Achmad Siddiq Jember  
untuk memenuhi salah satu persyaratan  
memperoleh gelar Sarjana Ekonomi (S.E)  
Fakultas Ekonomi Dan Bisnis Islam Jurusan Ekonomi Islam  
Program Studi Akuntansi Syari'ah

Oleh:

**QORI ZAJROTUL LAILIAH**

**NIM: E20173055**

Disetujui pembimbing

UNIVERSITAS ISLAM NEGERI  
KIAI HAJI ACHMAD SIDDIQ  
JEMBER

**HJ. MARIYAH ULFAH, S.Ag., M.E.I**

**NIP. 197709142005012004**

**ANALISA RASIO KINERJA KEUANGAN SPBU 54.673.15  
DESA SENTUL KEC. SUMBERSUKO KAB. LUMAJANG  
PERIODE 2019 – 2020**

**SKRIPSI**

Telah di uji dan diterima untuk memenuhi  
salah satu persyaratan memperoleh  
gelar sarjana Ekonomi (S.E)  
Fakultas Ekonomi Dan Bisnis Islam  
Jurusan Ekonomi Islam Program Study Akuntansi Syari'ah

Hari : Senin

Tanggal : 26 Juni 2023

**Tim penguji**

Ketua

Sekretaris

**M. Saiful Anam M.Ag**  
NIP. 197111142003121002


**Nur Hidayat, S.E., M.M**  
NUP. 201603132

Anggota:

1. Dr. Abdul Rokhim, M.E.I
2. Hj.Mariyah Ulfah S.Ag, M.E.I

Menyetujui

Dekan fakultas Ekonomi dan Bisnis Islam



**Dr. Khamdan Rifa'i, S.E., M.E.I**  
NIP. 196808072000031001

## MOTTO

### Surat Al-Baqarah Ayat 282

يَا أَيُّهَا الَّذِينَ آمَنُوا إِذَا تَدَايَنْتُمْ بِدِينٍ إِلَىٰ أَجَلٍ مُّسَمًّى فَاكْتُبُوهُ ۚ وَلْيَكْتُب بَيْنَكُمْ كَاتِبٌ بِالْعَدْلِ ۚ وَلَا يَأْب كَاتِبٌ أَنْ يَكْتُبَ كَمَا عَلَّمَهُ اللَّهُ ۚ فَلْيَكْتُبْ وَلْيُمْلِلِ الَّذِي عَلَيْهِ الْحَقُّ وَلْيَتَّقِ اللَّهَ رَبَّهُ ۚ وَلَا يَخْسِ مِنْهُ شَيْئًا ۚ فَإِنْ كَانَ الَّذِي عَلَيْهِ الْحَقُّ سَفِيهًا أَوْ ضَعِيفًا أَوْ لَا يَسْتَطِيعُ أَنْ يُجِلَّ هُوَ فَلْيُمْلِلْ وَلِيُّهُ بِالْعَدْلِ ۚ وَاسْتَشْهِدُوا شَهِيدَيْنِ مِنْ رِجَالِكُمْ ۚ فَإِنْ لَمْ يَكُونَا رَجُلَيْنِ فَرَجُلٌ وَامْرَأَتَانِ مِمَّنْ تَرْضَوْنَ مِنَ الشُّهَدَاءِ أَنْ تَضِلَّ إِحْدَاهُمَا فَتُذَكَّرَ إِحْدَاهُمَا الْأُخْرَىٰ ۚ وَلَا يَأْبَ الشُّهَدَاءُ إِذَا مَا دُعُوا ۚ وَلَا تَسْمُوا أَنْ تَكْتُبُوهُ صَغِيرًا أَوْ كَبِيرًا إِلَىٰ أَجَلِهِ ۚ ذَلِكُمْ أَقْسَطُ عِنْدَ اللَّهِ وَأَقْوَمٌ لِلشُّهَدَةِ وَأَدْنَىٰ ۚ أَلَّا تَرْتَابُوا ۚ إِلَّا أَنْ تَكُونَ تِجَارَةً حَاضِرَةً تُدِيرُونَهَا بَيْنَكُمْ فَلَيْسَ عَلَيْكُمْ جُنَاحٌ أَلَّا تَكْتُبُوهَا ۚ وَأَشْهِدُوا إِذَا تَبَايَعْتُمْ ۚ وَلَا يُضَارَّ كَاتِبٌ وَلَا شَهِيدٌ ۚ وَإِنْ تَفَلَّلُوا فَإِنَّهُ فُسُوقٌ بِكُمْ ۚ وَاتَّقُوا اللَّهَ ۚ وَاعْلَمُوا أَنَّ اللَّهَ يَعْلَمُ كُلَّ شَيْءٍ عَزِيمٌ

Artinya: Hai orang-orang yang beriman, apabila kamu bermu'amalah tidak secara tunai untuk waktu yang ditentukan, hendaklah kamu menuliskannya. Dan hendaklah seorang penulis di antara kamu menuliskannya dengan benar. Dan janganlah penulis enggan menuliskannya sebagaimana Allah mengajarkannya, maka hendaklah ia menulis, dan hendaklah orang yang berhutang itu mengimlakkan (apa yang akan ditulis itu), dan hendaklah ia bertakwa kepada Allah Tuhannya, dan janganlah ia mengurangi sedikitpun daripada hutangnya. Jika yang berhutang itu orang yang lemah akalnya atau lemah (keadaannya) atau dia sendiri tidak mampu mengimlakkan, maka hendaklah walinya mengimlakkan dengan jujur. Dan persaksikanlah dengan dua orang saksi dari orang-orang lelaki (di antaramu). Jika tak ada dua orang lelaki, maka (boleh) seorang lelaki dan dua orang perempuan dari saksi-saksi yang kamu ridhai, supaya jika seorang lupa maka yang seorang mengingatkannya. Janganlah saksi-saksi itu enggan (memberi keterangan) apabila mereka dipanggil; dan janganlah kamu jemu menulis hutang itu, baik kecil maupun besar sampai batas waktu membayarnya. Yang demikian itu, lebih adil di sisi Allah dan lebih menguatkan persaksian dan lebih dekat kepada tidak (menimbulkan) keraguanmu. (Tulislah mu'amalahmu itu), kecuali jika mu'amalah itu perdagangan tunai yang kamu jalankan di antara kamu, maka tidak ada dosa bagi kamu, (jika) kamu tidak menulisnya. Dan persaksikanlah apabila kamu berjual beli; dan janganlah penulis dan saksi saling sulit menyulitkan. Jika kamu lakukan (yang demikian), maka sesungguhnya hal itu adalah suatu kefasikan pada dirimu. Dan bertakwalah kepada Allah; Allah mengajarmu; dan Allah Maha Mengetahui segala sesuatu.<sup>1</sup>

<sup>1</sup> <https://tafsirweb.com/1048-surat-al-baqarah-ayat-282.html>

## PERSEMBAHAN

Skripsi ini saya persembahkan kepada :

1. Terimakasih banyak untuk kedua orang tuaku Ibunda Hanifah dan ayahanda Abd. Johar Malik yang selalu mendoakan disetiap harinya serta kasih sayang yang selalu mereka berikan kepadaku dan dukungan, motivasi maupun pengertian yang selalu kudapatkan. Atas semua fasilitas yang telah dipenuhi oleh ayahku tercinta sehingga pengerjaan skripsi saya bisa terlaksanakan.
2. Terimakasih juga saya ucapkan kepada Ibu dosen pembimbing Hj. Mariyah Ulfah, S.Ag., M.E.I yang selama ini telah membimbing saya.
3. Terimakasih juga saya ucapkan kepada pemilik SPBU beserta karyawannya yang telah mengizinkan saya untuk melakukan penelitian di SPBU 54.673.15 desa sentul kec. Sumpoko kab. Lumajang sehingga memudahkan saya dalam menyelesaikan skripsi ini.
4. Terimakasih juga saya ucapkan kepada teman-teman dan saudara-saudara saya yang telah memberi dukungan hingga penulisan skripsi ini selesai.

UNIVERSITAS ISLAM NEGERI  
KIAI HAJI ACHMAD SIDDIQ  
J E M B E R

## KATA PENGANTAR

Bismillahirrahmanirrahim.

Segenap puji syukur penulis sampaikan kepada Allah karena atas rahmat dan karuniaNya, perencanaan, pelaksanaan, dan penyelesaian skripsi sebagai salah satu syarat menyelesaikan program sarjana, dapat terselesaikan dengan lancar.

Kesuksesan ini dapat penulis peroleh karena dukungan banyak pihak. Oleh karena itu, penulis menyadari dan menyampaikan terimakasih yang sedalam dalamnya kepada:

1. Bapak prof. Dr. H. Babun Suharto, S.E., MM selaku Rektor UIN KH. Achmad Siddiq Jember.
2. Bapak Dr. Khamdan Rifa'i, S.E., M.E.I selaku Dekan Fakultas Ekonomi dan Bisnis Islam.
3. Ibu Nur Ika Mauliyah M.Ak selaku ketua program study Akuntansi syari'ah.
4. Ibu Hj. Mariyah Ulfah, S.Ag., M.E.I selaku dosen pembimbing skripsi.
5. Bapak Drs. H. Soepratigto M.Si selaku pemilik SPBU 54.673.15 Desa Sentul Kec. Sumpalsuko Kab. Lumajang.

Saya menyadari bahwa skripsi ini masih jauh dari kata sempurna, oleh karena itu kritik dan saran dari semua pihak yang bersifat membangun selalu saya harapkan. semoga Allah SWT senantiasa meridhoi segala usaha kita. Aamiin.

Jember, 14 Maret 2022

Penulis

## ABSTRAK

**Qori Zajrotul Lailiah, 2023** : Analisa Rasio Kinerja Keuangan Spbu 54.673.15 Desa Sentul Kec. Sumbersuko Kab. Lumajang Periode 2019 – 2020.

SPBU merupakan prasarana umum yang disediakan oleh PT. Pertamina guna memenuhi kebutuhan bahan bakar akan masyarakat luas. Pada umumnya SPBU menjual bahan bakar sejenis premium, pertalite, solar, pertamax dan pertamax plus.

Fokus masalah dalam skripsi ini adalah Bagaimanakah kinerja keuangan serta implementasi rasio pada SPBU 54.673.15 Desa Sentul, Kecamatan Sumbersuko, Kabupaten Lumajang Periode 2019-2020.

Tujuan penelitian ini Untuk mengetahui kemampuan kinerja keuangan serta mengetahui rasio pada SPBU 54.673.15 Desa Sentul, Kecamatan Sumbersuko, Kabupaten Lumajang Periode 2019-2020.

Penelitian ini menggunakan pendekatan kualitatif yang diperoleh dari ikhtisar laporan keuangan perusahaan SPBU 54-673-15 desa Sentul kec.Sumbersuko kab. Lumajang tahun 2019-2020. Metode analisis yang digunakan dalam penelitian ini adalah metode analisis deskriptif dengan data berkala (time series), di mana peneliti menganalisis dengan melakukan perbandingan pada setiap periodenya. Adapun teknik pengumpulan data menggunakan wawancara mendalam, dan dokumentasi.

hasil penelitian disimpulkan bahwa pada SPBU 54-673-15 Desa Sentul, kec.Sumbersuko kab.Lumajang, Rasio keuangan periode Januari 2019 - Desember 2020 nilainya bervariasi. Untuk rasio likuiditas, nilai *Current Ratio* dan *Quick Ratio* cenderung menurun. Untuk rasio profitabilitas, nilai *Return On Assets* (ROA) dan *Return on Equity* (ROE) cenderung menurun, nilai *Net Profit Margin* (NPM) cenderung meningkat. Untuk rasio solvabilitas, nilai *Debt to Asset Ratio* dan *Debt to Equity Ratio* cenderung meningkat. Hasil kinerja keuangan SPBU 54-673-15 Desa Sentul, kec.Sumbersuko kab.Lumajang. ditinjau dari rasio likuiditas (*Current Ratio* dan *Cash Ratio*) dari tahun 2019 ke tahun 2020 semakin menurun. Hal ini buruk untuk perusahaan, karena mengindikasikan bahwa perusahaan tidak mampu untuk memenuhi kewajiban jangka pendeknya. Ditinjau dari rasio solvabilitas (*Debt to Asset Ratio* dan *Debt to Equity Ratio*) mengalami peningkatan. Ditinjau dari rasio profitabilitas (*Return On Assets* (ROA), *Return on Equity* (ROE), dan *Net Profit Margin*) baik..

## DAFTAR ISI

<b>HALAMAN JUDUL .....</b>	<b>i</b>
<b>PERSETUJUAN PEMBIMBING .....</b>	<b>ii</b>
<b>PENGESAHAN TIM PENGUJI .....</b>	<b>iii</b>
<b>MOTTO .....</b>	<b>iv</b>
<b>PERSEMBAHAN.....</b>	<b>v</b>
<b>KATA PENGANTAR.....</b>	<b>vi</b>
<b>ABSTRAK .....</b>	<b>vii</b>
<b>DAFTAR ISI.....</b>	<b>viii</b>
<b>DAFTAR TABEL .....</b>	<b>x</b>
<b>DAFTAR GAMBAR.....</b>	<b>xi</b>
<b>BAB I PENDAHULUAN.....</b>	<b>1</b>
A. LATAR BELAKANG MASALAH.....	1
B. FOKUS PENELITIAN .....	4
C. TUJUAN PENELITIAN.....	4
D. MANFAAT PENELITIAN.....	5
E. DEFINISI ISTILAH .....	5
F. SISTEMATIKA PEMBAHASAN .....	6
<b>BAB II KAJIAN KEPUSTAKAAN .....</b>	<b>7</b>
A. PENELITIAN TERDAHULU .....	7
B. KAJIAN TEORI .....	8
<b>BAB III METODE PENELITIAN .....</b>	<b>25</b>
A. PENDEKATAN DAN JENIS PENELITIAN .....	25



B. LOKASI PENELITIAN.....	27
C. SUBYEK PENELITIAN .....	27
D. TEKNIK PENGUMPULAN DATA.....	28
E. ANALISIS DATA .....	28
F. KEABSAHAN DATA .....	29
G. TAHAP- TAHAP PENELITIAN .....	29
<b>BAB IV PENYAJIAN DATA DAN ANALISIS .....</b>	<b>30</b>
A. GAMBARAN OBYEK PENELITIAN .....	30
B. PENYAJIAN DATA DAN ANALISIS .....	31
C. PEMBAHASAN TEMUAN .....	50
<b>BAB V PENUTUPAN ATAU KESIMPULAN DAN SARAN .....</b>	<b>61</b>
A. KESIMPULAN.....	61
B. SARAN-SARAN .....	62
<b>DAFTAR PUSTAKA .....</b>	<b>64</b>
<b>LAMPIRAN-LAMPIRAN</b>	

UNIVERSITAS ISLAM NEGERI  
KIAI HAJI ACHMAD SIDDIQ  
J E M B E R

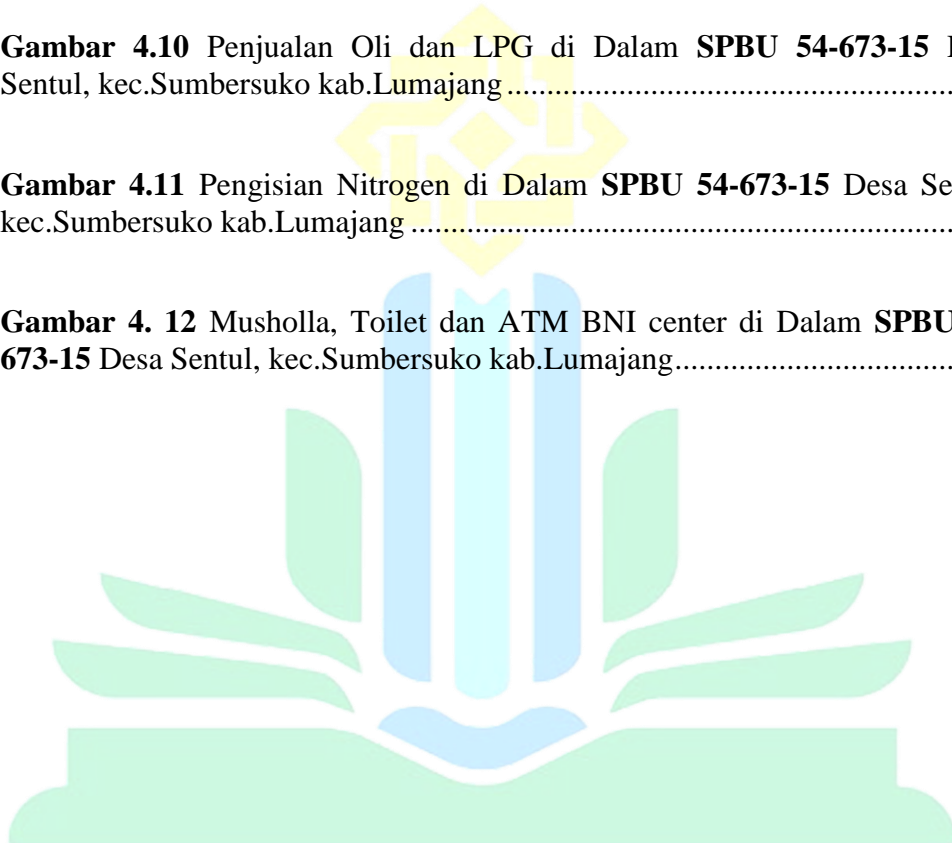
## DAFTAR TABEL

1. **Tabel 4.1** Data *Current Ratio* SPBU 54-673-15 Desa Sentul, kec.Sumbersuko kab.Lumajang Periode 2019 – 2020..... 33
2. **Tabel 4.2** Data *Quick Ratio* SPBU 54-673-15 Desa Sentul, kec.Sumbersuko kab.Lumajang Periode 2019 – 2020..... 35
3. **Tabel 4.3** Data *Cash Ratio* SPBU 54-673-15 Desa Sentul, kec.Sumbersuko kab.Lumajang Periode 2019 – 2020..... 36
4. **Tabel 4.4** Data *Return On Assets* SPBU 54-673-15 Desa Sentul, kec.Sumbersuko kab.Lumajang Periode 2019 – 2020..... 38
5. **Tabel 4.5** Data *Return On Equity* SPBU 54-673-15 Desa Sentul, kec.Sumbersuko kab.Lumajang Periode 2019 – 2020..... 40
6. **Tabel 4.6** Data *Net Profit Margin* SPBU 54-673-15 Desa Sentul, kec.Sumbersuko kab.Lumajang Periode 2019 – 2020 ..... 41
7. **Tabel 4.7** Data *Debt to Equity Ratio* SPBU 54-673-15 Desa Sentul, kec.Sumbersuko kab.Lumajang Periode 2019 – 2020..... 43
8. **Tabel 4.8** Data *Debt to Assets Ratio* SPBU 54-673-15 Desa Sentul, kec.Sumbersuko kab.Lumajang Periode 2019 – 2020..... 45

UNIVERSITAS ISLAM NEGERI  
KIAI HAJI ACHMAD SIDDIQ  
J E M B E R

## DAFTAR GAMBAR

1. **Gambar 4.9** minimarket di area SPBU SPBU 54-673-15 Desa Sentul, kec.Sumbersuko kab.Lumajang .....47
2. **Gambar 4.10** Penjualan Oli dan LPG di Dalam SPBU 54-673-15 Desa Sentul, kec.Sumbersuko kab.Lumajang .....48
3. **Gambar 4.11** Pengisian Nitrogen di Dalam SPBU 54-673-15 Desa Sentul, kec.Sumbersuko kab.Lumajang .....49
4. **Gambar 4. 12** Musholla, Toilet dan ATM BNI center di Dalam SPBU 54-673-15 Desa Sentul, kec.Sumbersuko kab.Lumajang.....50



UNIVERSITAS ISLAM NEGERI  
KIAI HAJI ACHMAD SIDDIQ  
J E M B E R

## **BAB I**

### **PENDAHULUAN**

#### **A. LATAR BELAKANG MASALAH**

Perkembangan teknologi pada bidang industri serta transportasi yang sangat pesat ini mengakibatkan kebutuhan pengguna alat transportasi, khususnya transportasi darat seperti sepeda motor, mobil, truk, bus meningkat pesat baik untuk negara-negara maju maupun negara-negara berkembang seperti Indonesia.

Seiring dengan kemajuan transportasi di Indonesia, bahan bakar menjadi kebutuhan primer yang sangat diperlukan masyarakat. Proses penyediaan dan pengisian BBM untuk kendaraan bermotor biasa dilakukan pada Stasiun Pengisian Bahan Bakar untuk Umum (SPBU), yang umumnya adalah milik atau hasil kerjasama dengan PT. Pertamina (Indonesia), walaupun ada beberapa jenis dagang lain yang beroperasi di Indonesia seperti Aneka Kimia Raya atau biasa disingkat AKR (Indonesia), Shell (Belanda), Total (Perancis) dan Petronas (Malaysia).

SPBU merupakan prasarana umum yang disediakan oleh PT. Pertamina guna memenuhi kebutuhan bahan bakar akan masyarakat luas. Pada umumnya SPBU menjual bahan bakar sejenis premium, pertalite, solar, pertamax dan pertamax plus. SPBU dalam usahanya mempermudah masyarakat untuk memperoleh bahan bakar adalah dengan cara beroperasi selama 24 jam, akan tetapi hal tersebut tidak berlaku pada semua SPBU, ada pula yang hanya beroperasi selama 16 jam. Peningkatan kebutuhan akan BBM yang

dibutuhkan oleh masyarakat Indonesia membuat bisnis SPBU khususnya Pertamina sekarang ini memiliki prospek yang cukup menjanjikan. Menurut Someng, (2013), jumlah SPBU yang ada di Indonesia masih sangat kurang bila dibandingkan dengan negara tetangga yaitu Malaysia. Perbandingan SPBU yang ada di Indonesia adalah 18 buah SPBU digunakan untuk melayani satu juta penduduk Indonesia. Hal tersebut sangat berbeda jauh bila dibandingkan dengan negara tetangga yaitu Malaysia dengan perbandingan 80 buah SPBU yang digunakan untuk melayani satu juta penduduknya. Perbedaan perbandingan yang cukup mencolok ini membuat pemerintah melakukan upaya-upaya untuk melakukan pembangunan SPBU baik SPBU milik pemerintah maupun bekerjasama dengan pihak lain atau investor, belum lagi saat ini SPBU juga menyediakan fasilitas umum seperti *rest area*, minimarket, ATM, dan lain-lain sehingga para konsumen tidak hanya berhenti untuk membeli BBM saja.

Sementara itu, dalam menjalankan bisnis SPBU tentunya butuh pengelolaan modal yang cukup besar, dan memerlukan data yang informatif untuk mengambil keputusan terutama mengenai kinerja keuangan di masa depan. Menurut Sucipto, (2013) kinerja keuangan adalah penentuan ukuran-ukuran tertentu yang dapat mengukur keberhasilan suatu organisasi atau perusahaan dalam menghasilkan laba.

Salah satu media dalam mengevaluasi kondisi keuangan dan kinerja perusahaan tersebut adalah menggunakan analisis rasio, seperti pendapat (Fahmi, 2012 : 44) bahwa rasio keuangan dapat memberikan gambaran relatif

tentang kondisi keuangan dan prestasi perusahaan bisa juga secara sederhana disebut sebagai perbandingan jumlah dengan jumlah lainnya itulah dilihat perbandingannya dengan harapan nantinya akan ditemukan jawaban yang selanjutnya dijadikan bahan kajian untuk dianalisis dan diputuskan. Hal ini sejalan dengan pendapat Syahyunan, (2004) bahwa analisis rasio keuangan merupakan analisis yang paling populer untuk mengidentifikasi kondisi keuangan perusahaan dan kinerja keuangan perusahaan.

Seperti penelitian yang dilakukan oleh (Pulloh & NP, 2016) yang menunjukkan rasio likuiditas PT. HM Sampoerna Tbk secara keseluruhan masih dibawah standar industri. Hal ini menunjukkan perusahaan belum aman dalam jangka pendek. Penelitian ini sejalan dengan hasil penelitian Linda, et al., (2016) yang menemukan bahwa nilai rata-rata rasio likuiditas PT. Indocement Tunggal Prakarsa Tbk mempunyai nilai rata-rata tertinggi dari pada perusahaan pesaing.

Salah satu SPBU yang tergolong ramai adalah SPBU 54-673-15 yang terletak di Desa Sentul yang beroperasi sejak tanggal 22 Desember 2017. Faktor minimnya SPBU di daerah itu dan lokasinya di jalan raya menempatkan SPBU ini di posisi strategis sehingga ramai dikunjungi kendaraan. Dengan transaksi sekitar 20-30 ton BBM per harinya, ramainya kunjungan SPBU akan mengantarkan pada keuntungan secara finansial, sehingga dibutuhkan pencatatan laporan keuangan yang baik. Meskipun demikian, peneliti menerima pernyataan dari pemilik bahwa SPBU ini belum pernah diaudit atau diperiksa keuangannya sejak awal operasinya, sehingga belum

diketahui apakah kinerja keuangan SPBU ini sudah optimal. Maka berdasarkan permasalahan tersebut dan penelitian terdahulu, penulis tertarik untuk mengangkat judul penelitian yaitu “ANALISA RASIO KINERJA KEUANGAN SPBU 54.673.15 DESA SENTUL KEC. SUMBERSUKO KAB. LUMAJANG PERIODE 2019-2020.

## **B. FOKUS PENELITIAN**

Dari latar belakang yang telah dikemukakan diatas, maka yang akan menjadi titik fokus dalam penelitian ini adalah :

1. Bagaimanakah kinerja keuangan pada SPBU 54.673.15 Desa Sentul, Kecamatan Sumbersuko, Kabupaten Lumajang Periode 2019-2020?
2. Bagaimanakah implementasi rasio pada SPBU 54.673.15 Desa Sentul, Kecamatan Sumbersuko, Kabupaten Lumajang Periode 2019-2020?

## **C. TUJUAN PENELITIAN**

1. Untuk mengetahui kemampuan kinerja keuangan pada SPBU 54.673.15 Desa Sentul, Kecamatan Sumbersuko, Kabupaten Lumajang Periode 2019-2020.
2. Untuk mengetahui rasio pada SPBU 54.673.15 Desa Sentul, Kecamatan Sumbersuko, Kabupaten Lumajang Periode 2019-2020.

#### **D. MANFAAT PENELITIAN**

a. Bagi Perusahaan

Sebagai bahan masukan bagi perusahaan yang bersangkutan dalam kaitannya dengan kinerja keuangan.

b. Bagi Peneliti

Penelitian ini merupakan implementasi dari ilmu ekonomi khususnya manajemen keuangan yang telah didapat dari proses belajar penulis sehingga menambah wawasan penulis mengenai bagaimana penerapan teori dengan praktek yang sebenarnya.

c. Bagi Pihak lain

Sebagai bahan masukan, informasi, acuan dan pustaka bagi pihak-pihak yang melakukan penelitian lanjutan pada SPBU 54.673.15 Desa Sentul, Kecamatan Sumbersuko, Kabupaten Lumajang.

#### **E. DEFINISI ISTILAH**

Bagian ini berisi tentang pengertian istilah-istilah penting yang menjadi titik perhatian peneliti di dalam judul penelitian sebagai berikut:

- a. Pengertian analisis rasio adalah suatu angka yang dibandingkan dengan angka lain sebagai suatu hubungan.
- b. Keuangan adalah sesuatu yang berhubungan dengan akuntansi seperti pengelolaan keuangan dan laporan keuangan.
- c. Kinerja keuangan merupakan usaha yang dilakukan setiap perusahaan dalam mengukur dan menilai setiap keberhasilan yang dicapai.



- d. Analisis rasio keuangan merupakan suatu alat analisis yang digunakan oleh perusahaan untuk menilai kinerja keuangan berdasarkan data perbandingan masing-masing pos yang terdapat di laporan keuangan seperti laporan neraca, rugi/ laba, dan arus kas dalam periode tertentu.

## **F. SISTEMATIKA PEMBAHASAN**

Sistematika pembahasan ini berisi tentang deskripsi alur pembahasan skripsi yang dimulai dari Bab pendahuluan hingga Bab penutup.

Bab I, Pendahuluan yang terdiri dari latar belakang masalah, fokus penelitian, tujuan penelitian, manfaat penelitian, definisi istilah..

Bab II, Kajian Kepustakaan yang berisi tentang penelitian terdahulu dan kajian teori.

Bab III, metode penelitian yang terdiri dari pendekatan dan jenis penelitian, lokasi penelitian, subyek penelitian, teknik pengumpulan data, analisis data, keabsahan data, tahap-tahap penelitian, sistematika pembahasan.

Bab IV, Penyajian data dan Analisis.

Bab V, Penutup atau kesimpulan dan saran

UNIVERSITAS ISLAM NEGERI  
KIAI HAJI ACHMAD SIDDIQ  
J E M B E R

## BAB II

### KAJIAN KEPUSTAKAAN

#### A. PENELITIAN TERDAHULU

1. Penelitian pertama dilakukan oleh Ramang, Tumbel, dan Rogahang (2019) dengan judul “*Analisis Rasio Keuangan Untuk Menilai Kinerja Keuangan pada PT. Indonesia Prima Property Tbk Jakarta Pusat*”. Tujuan penelitian ini adalah untuk menentukan kinerja keuangan PT. Indonesia Prima Property, Tbk Jakarta Pusat dengan menggunakan analisis rasio keuangan dari 2016 hingga 2018. Rasio keuangan yang dianalisis meliputi *Current Ratio (CR)*, *Quick ratio (QR)*, *Total Assets Turnover (TAT)*, *Net Profit Margin (NPM)*, *Gross Profit Margin (GPM)*, and *Debt to Assets Total (DtAT)*. Dari analisis data dapat diketahui bahwa rasio aktivitas mengalami penurunan setiap tahunnya hal ini terjadi karena jumlah barang yang akan dijual belum banyak dari hasil penjualan. Kemudian rasio solvabilitas mengalami pasang surut karena didanai oleh modal dalam kondisi yang dapat dipecahkan.
2. Penelitian kedua dilakukan oleh Pulloh, *et. al.*, (2019) dengan judul *Analisis Rasio Keuangan Untuk Menilai Kinerja Keuangan Perusahaan (Studi kasus pada PT. HM Sampoerna Tbk yang terdaftar di Bursa Efek Indonesia)*, penelitian ini bertujuan untuk menilai perkembangan kinerja keuangan PT. HM Sampoerna Tbk, hasil dari penelitian menunjukkan

rasio likuiditas secara keseluruhan masih dibawah standar industri. Hal ini menunjukkan perusahaan belum aman dalam jangka pendek.

3. Penelitian ketiga dilakukan oleh Linda, *et al.*, (2018) dengan judul *Analisis Rasio Keuangan Untuk Menilai Kinerja Keuangan Perusahaan (Studi pada Perusahaan Semen yang Terdaftar Di Bursa Efek Indonesia Periode 2009-2011)*. penelitian ini bertujuan untuk menilai kinerja keuangan pada perusahaan semen yang terdaftar di bursa efek Indonesia pada tahun 2009-2011. Hasil penelitian berdasarkan nilai rata-rata rasio likuiditas PT. Indocement Tunggal Prakarsa Tbk mempunyai nilai rata-rata tertinggi dari pada perusahaan pesaing.

## **B. KAJIAN TEORI**

### **1. Pengertian Laporan Keuangan**

Laporan keuangan merupakan hasil akhir dari proses akuntansi yang memuat informasi-informasi dan memberikan keterangan-keterangan mengenai data ekonomi perusahaan yang terdiri dari daftar-daftar yang menunjukkan posisi keuangan dan hasil kegiatan perusahaan untuk satu periode yang meliputi neraca, laporan laba rugi dan laporan perubahan keuangan (Maith, 2013). Keberhasilan suatu perusahaan dalam menjalankan usahanya dapat diketahui dari kinerja perusahaan yang bisa dilihat dari laporan keuangannya, laporan keuangan merupakan alat yang penting untuk memperoleh informasi atau gambaran suatu perusahaan

guna menunjukkan kondisi keuangan yang telah dicapai perusahaan yang bersangkutan dalam periode tertentu (Susianti, 2018).

Laporan keuangan juga dapat diartikan sebagai ringkasan dari suatu proses pencatatan keuangan yang dapat digunakan juga dalam mengevaluasi kinerja perusahaan, kinerja aktivitas operasi, aktivitas investasi, dan aktivitas pendanaan (Kesuma, 2014). Salah satu sumber informasi yang dapat digunakan adalah dengan menganalisis rasio laporan keuangan. Standar Akuntansi Keuangan PSAK No.1 menjelaskan bahwa Laporan Keuangan merupakan laporan periodic yang disusun menurut prinsip-prinsip akuntansi yang diterima secara umum tentang status keuangan dari individu, organisasi bisnis yang terdiri dari neraca, laporan laba rugi, laporan perubahan ekuitas, laporan arus kas dan catatan atas laporan keuangan (Triyanto., 2017).

Berdasarkan definisi yang dikemukakan, dapat disimpulkan bahwa laporan keuangan merupakan ringkasan akhir dari catatan keuangan

termasuk informasi-informasi serta keterangan untuk dapat digunakan sebagai evaluasi dan mengambil keputusan perusahaan.

Pembuatan atau penyusunan laporan keuangan disebutkan dalam

(Triyanto, 2017) memiliki tujuan dan fungsi diantaranya yaitu :

- i. Memberikan informasi tentang jenis dan jumlah aktiva (harta) yang dimiliki perusahaan pada saat ini.
- ii. Memberikan informasi tentang jenis dan jumlah kewajiban dan modal yang dimiliki perusahaan pada saat ini.

- iii. Memberikan informasi tentang jenis dan jumlah pendapatan yang diperoleh pada suatu periode tertentu.
- iv. Memberikan informasi tentang jumlah biaya dan jenis biaya yang dikeluarkan perusahaan dalam suatu periode tertentu.
- v. Memberikan informasi tentang perubahan-perubahan yang terjadi terhadap aktiva, pasiva, dan modal perusahaan.
- vi. Memberikan informasi tentang kinerja manajemen perusahaan dalam suatu periode.
- vii. Memberikan informasi tentang catatan-catatan atas laporan keuangan.
- viii. Informasi keuangan lainnya.

Sedangkan Sudana, (2015 :10) menyebutkan bahwa secara khusus laporan keuangan dalam suatu perusahaan memiliki fungsi yang sejalan dengan tujuan perusahaan. Diantara fungsi laporan keuangan yaitu sebagai alat yang digunakan untuk menimbang keputusan investasi, keputusan pendanaan, dan keputusan deviden. Ketiga fungsi tersebut lebih jauh akan mempengaruhi pendapatan yang diharapkan oleh perusahaan. Ketika perusahaan mengeluarkan keputusan untuk melakukan investasi, maka akan ada beberapa pilihan alternatif yang sesuai dengan kemungkinan yang diperoleh dari laporan keuangan perusahaan. Dengan demikian, dapat disimpulkan bahwa berbeda alternatif yang dipilih, maka berbeda pula pendapatan yang akan diperoleh.

Dalam menganalisa dan menafsirkan laporan keuangan, seorang penganalisis harus mempunyai pengertian mengenai bentuk-bentuk maupun

prinsip-prinsip penyusunan laporan keuangan serta masalah yang mungkin timbul dalam penyusunan laporan keuangan. Laporan keuangan terdiri dari neraca, rugi laba dan arus kas.

#### A. Neraca

Neraca menunjukkan posisi keuangan perusahaan pada saat tertentu. Neraca menunjukkan aktiva, hutang dan modal sendiri suatu perusahaan pada hari terakhir periode akuntansi. Aktiva menunjukkan penggunaan dana, hutang dan modal menunjukkan sumber dana yang diperoleh. Menurut Warsono (2003:27) menyatakan bahwa neraca adalah laporan keuangan yang menggambarkan posisi keuangan suatu organisasi pada suatu periode tertentu. Sedangkan menurut Sutrisno (2008:9), neraca merupakan laporan yang menunjukkan posisi keuangan suatu perusahaan pada saat tertentu.

Neraca bertujuan untuk menunjukkan posisi keuangan pada suatu perusahaan pada tanggal tertentu, biasanya pada waktu dimana buku-buku

ditutup dan ditentukan sisanya pada akhir tahun fiskal atau tahun kalender sehingga neraca sering disebut dengan balance sheet. Menurut Darsono (2005:18) komponen neraca terdiri atas :

##### 1) Aktiva

Pada sisi aktiva neraca dikelompokkan sesuai urutan yang paling lancar.

Pengertian paling lancar disini adalah kemampuan aktiva tersebut untuk dikompersi menjadi kas. Dengan demikian, maka penggolongan aktiva dalam neraca adalah :

a) Aktiva lancar

Dalam aktiva lancar, aktiva dikelompokkan urutan yang paling lancar. Aktiva lancar disini adalah yang paling mudah dan cepat untuk dijadikan uang atau kas.

b) Aktiva tetap

Aktiva tetap adalah investasi pada tanah, bangunan, kendaraan dan peralatan yang lain yang dilakukan oleh perusahaan. Aktiva tetap disusun berdasarkan urutan yang paling tidak *likuid* (lancar).

c) Aktiva lain-lain

Aktiva lain-lain adalah investasi atau kekayaan lain yang dimiliki oleh perusahaan. Isi dari pos aktiva lain-lain adalah kekayaan atau investasi yang tidak dikelompokkan dalam aktiva tetap dan aktiva lancar.

2) Kewajiban dan Ekuitas

Darsono (2005:19) berpendapat bahwa kewajiban adalah hak dari pemberi hutang (kreditor) terhadap kekayaan perusahaan, sedangkan ekuitas adalah hak pemilik atas kekayaan perusahaan. Pos-pos dalam sisi ini dikelompokkan sesuai dengan besar kecilnya kemungkinan hak tersebut akan dibayar. Semakin besar kemungkinan hak atas perusahaan dibayar, semakin atas urutannya dalam neraca. Pembagian dalam isi kewajiban dengan ekuitas dalam neraca adalah :

a) Kewajiban jangka pendek

Kewajiban jangka pendek adalah kewajiban kepada kreditor yang akan dibayarkan dalam jangka waktu satu tahun kedepan. Komponennya antara lain adalah hutang dagang, hutang gaji, hutang pajak, hutang bank yang jatuh tempo dalam satu tahun, dan hutang-hutang lain.

b) Kewajiban jangka panjang

Kewajiban jangka panjang adalah kewajiban yang akan dibayarkan dalam jangka waktu lebih dari satu periode akuntansi atau satu tahun. Komponennya adalah hutang bank, hutang obligasi, hutang wesel dan hutang surat-surat berharga lainnya.

c) Ekuitas

Ekuitas adalah hak pemilik atas perusahaan. Hak pemilik akan dibayarkan hanya melalui dividen kas atau dividen likuiditas akhir. Komponen dari ekuitas meliputi modal saham baik biasa maupun preferen, laba ditahan, dan laba tahun berjalan.

B. Laporan Laba Rugi

Laporan laba rugi merupakan laporan yang menggambarkan jumlah penghasilan atau pendapatan dan biaya dari suatu perusahaan pada periode tertentu sebagaimana halnya neraca, laporan laba rugi juga disusun tiap akhir tahun. Menurut Darsono (2005:20) laporan laba rugi merupakan akumulasi aktivitas yang berkaitan dengan pendapatan dan biaya-biaya selama periode waktu tertentu, misalnya



bulanan atau tahunan. Untuk melihat periode waktu tertentu yang dilaporkan, maka pembaca laporan laba rugi perlu memperhatikan kepala (*heading*) pada laporan tersebut.

Komponen laba rugi menurut Darsono (2005:21) adalah

- 1) Pendapatan / Penjualan
- 2) Harga Pokok Penjualan
- 3) Biaya Pemasaran
- 4) Biaya Administarsi dan Umum
- 5) Pendapatan Luar Usaha
- 6) Biaya Luar Usaha

Berdasarkan pengertian tersebut, dapat disimpulkan bahwa laporan laba rugi merupakan suatu daftar perusahaan dimana didalamnya didasarkan atas semua pendapatan dan biaya-biaya sedemikian rupa yang terjadi pada periode tertentu yang disusun secara sistematis sehingga dengan mudah dapat diketahui apakah suatu perusahaan itu

memperoleh laba atau rugi.

### C. Laporan Arus Kas

Laporan ini menggambarkan tentang perputaran uang (kas dan bank) selama periode tertentu, misalnya bulanan dan tahunan. Laporan arus kas terdiri dari kas untuk kegiatan operasional dan kas untuk kegiatan pendanaan.

## 1. Analisis Laporan Keuangan

Analisis laporan keuangan berarti menguraikan laporan keuangan menjadi unit informasi yang lebih kecil dan melihat hubungannya yang bersifat signifikan atau yang mempunyai makna antara satu dengan yang lain baik antara data kualitatif maupun data non-kualitatif dengan tujuan untuk mengetahui kondisi keuangan lebih dalam yang sangat penting dalam proses menghasilkan keputusan yang tepat (Maith, 2013). Analisis laporan keuangan terdiri dari dua bagian kata, yaitu “analisis” dan laporan keuangan”. Analisis adalah penguraian suatu persoalan atau permasalahan serta menjelaskan mengenai hubungan antara bagian-bagian yang ada di dalamnya untuk selanjutnya diperoleh suatu pengertian secara keseluruhan, Sedangkan laporan keuangan adalah suatu penyajian terstruktur dari posisi keuangan dan kinerja keuangan.

Selain itu analisa laporan keuangan merupakan suatu proses yang penuh pertimbangan salah satu tujuannya adalah untuk mengidentifikasi perubahan-perubahan pokok pada *trend*, jumlah dan hubungan, serta alasan-alasan perubahan tersebut, perubahan-perubahan sering kali merupakan tanda peringatan awal terjadinya pergeseran menuju keberhasilan atau kegagalan suatu perusahaan, proses pertimbangan ini dapat ditingkatkan melalui pengalaman dan alat-alat analisis (Syarfan, 2016). Analisis laporan

keuangan merupakan proses yang penuh pertimbangan dalam rangka membantu mengevaluasi posisi keuangan dan hasil operasi perusahaan pada masa sekarang dan masa lalu, dengan tujuan untuk menentukan eliminasi dan prediksi yang paling mungkin mengenai kondisi dan kinerja perusahaan pada masa mendatang (Triyanto., 2017).

Hal ini sejalan dengan pendapat Sudana, (2015 : 23) bahwa analisis laporan keuangan penting dilakukan untuk mengetahui kekuatan dan kelemahan suatu perusahaan, informasi ini diperlukan untuk mengevaluasi kinerja yang dicapai manajemen perusahaan di masa yang lalu, dan juga untuk bahan pertimbangan dalam menyusun rencana perusahaan ke depan.

Aktivitas manajemen adalah pendekatan terpadu yang mencakup seluruh sistem pada manajemen yang memfokuskan tujuan untuk meningkatkan nilai pelanggan dan keuntungan.

Mowen, (2007 :164). Agar laporan keuangan menjadi lebih berarti sehingga dapat dipahami dan dimengerti oleh berbagai pihak, perlu dilakukan analisa laporan keuangan. Tujuan utama dari analisis laporan keuangan adalah agar dapat mengetahui posisi keuangan perusahaan saat ini dan memperlancar aktivitas manajemen (Triyanto, 2017).

## 2. Pengertian Kinerja Keuangan

Kinerja keuangan adalah suatu analisis yang dilakukan untuk melihat sejauh mana perusahaan telah melaksanakan dengan menggunakan aturan-aturan pelaksanaan keuangan secara baik dan benar (Maith, 2013). Kinerja keuangan suatu perusahaan dapat dilihat dan diukur dengan cara menganalisis laporan keuangan yang tersedia, melalui analisis laporan keuangan, keadaan dan perkembangan financial perusahaan serta hasil-hasil yang telah dicapai perusahaan dapat diketahui, baik di waktu lampau maupun di waktu yang sedang berjalan sehubungan dengan pemilihan strategi perusahaan yang akan diterapkan. Lebih lanjut, Sriwati, (2012) mendefinisikan kinerja keuangan sebagai penentuan ukuran-ukuran tertentu yang dapat mengukur keberhasilan suatu organisasi atau perusahaan dalam menghasilkan laba. Ini sejalan dengan Triyanto (2017) yang mendefinisikan kinerja keuangan sebagai penentuan secara periodik efektifitas operasional suatu organisasi dan karyawannya berdasarkan sasaran, standar, kriteria yang ditetapkan sebelumnya.

Kinerja keuangan merupakan gambaran dari pencapaian keberhasilan perusahaan dapat diartikan sebagai hasil yang telah dicapai atas berbagai aktivitas yang telah dilakukan. Dapat dijelaskan bahwa kinerja keuangan adalah suatu analisis yang dilakukan untuk melihat sejauh mana suatu perusahaan telah

melaksanakan dengan menggunakan aturan-aturan pelaksanaan keuangan secara baik dan benar (Triyanto, 2017).

### 3. Pengukuran Kinerja Keuangan

Kinerja perusahaan pada umumnya di ukur berdasarkan penghasilan bersih (laba) atau sebagai dasar bagi ukuran yang lain seperti imbalan investasi (*return on investment*) atau penghasilan per saham (*earnings per share*) (Harmono, 2014 :23). Kinerja keuangan dapat dinilai dengan beberapa alat analisis. Berdasarkan tekniknya, menurut Jumingan, (2006 :242) analisis laporan keuangan dapat dilakukan dengan delapan macam analisis, yaitu analisis perbandingan laporan keuangan, analisis tren (tendensi posisi), analisis persentase per-komponen (*common size*), analisis sumber dan penggunaan modal kerja, analisis sumber dan penggunaan kas, analisis rasio keuangan, analisis perubahan laba kotor, dan analisis *break even*. Namun, berkenaan dengan profitabilitas perusahaan, beberapa teknik analisis yang dapat digunakan yaitu:

1. Analisis Perbandingan Laporan Keuangan, merupakan teknik analisis dengan cara membandingkan laporan keuangan dua periode atau lebih dengan menunjukkan perubahan, baik dalam jumlah (absolut) maupun dalam persentase (relatif).

2. Analisis Tren (tendensi posisi), merupakan teknik analisis untuk mengetahui tendensi keadaan keuangan apakah menunjukkan kenaikan atau penurunan.
3. Analisis Rasio Keuangan, merupakan teknik analisis keuangan untuk mengetahui hubungan di antara pos tertentu dalam neraca maupun laporan laba rugi baik secara individu maupun secara simultan.

#### 4. Pengertian Rasio Keuangan

Rasio keuangan merupakan perhitungan yang dapat membantu manajer dalam memahami apa yang perlu dilakukan perusahaan sehubungan dengan informasi yang berasal dari keuangan yang sifatnya terbatas, dengan menggunakan rasio-rasio tertentu manajer akan memperoleh suatu informasi tentang kekuatan dan kelemahan perusahaan dibidang keuangan (Triyanto, 2017).

##### a. Jenis – jenis Rasio

Sudana (2015:23) menyebutkan bahwa analisis pada kinerja keuangan dapat dilakukan dengan menggunakan rasio berikut:

##### 1. *Liquidity Ratio*

Menurut Sudana (2015:24) Rasio ini digunakan untuk mengukur perusahaan untuk memahami kewajiban

keuangan jangka pendek. Rasio *liquidity ratio* dapat diukur dengan cara:

a. *Current Ratio*

*Current Ratio* ini digunakan untuk mengukur kemampuan perusahaan untuk membayar utang lancar yang dimiliki. Semakin besar rasio ini berarti semakin liquid perusahaan, namun demikian, rasio ini memiliki kelemahan karena tidak semua komponen aktiva lancar memiliki tingkat liquiditas yang sama (Sudana, 2015:24). Rumus untuk menghitung *Current ratio* sebagai berikut:

$$\text{Current Ratio} = \frac{\text{Aktiva Lancar}}{\text{Hutang Lancar}} \times 100\%$$

Sumber: Sudana (2015:24)

b. *Quick ratio* atau *acid test ratio*

Rasio ini seperti *current ratio* tetapi tidak diperhitungkan karena liquid dibandingkan dengan kas, surat berharga, dan piutang. Oleh karena itu, *quick ratio* memberikan ukuran lebih akurat dibandingkan dengan *current ratio* tentang kemampuan perusahaan dalam kewajiban jangka pendek (Sudana, 2015:24). Rumus untuk menghitung *Quick ratio* atau *acid test ratio* sebagai berikut:

$$\text{Quickratio} = \frac{\text{Aktiva Lancar} - \text{Persediaan}}{\text{Hutang Lancar}}$$

Sumber: Sudana (2015:24)

c. *Cash Ratio*

Rasio ini mengukur kemampuan kas dan surat berharga yang dimiliki perusahaan untuk menutup utang lancar. Rasio ini paling akurat dalam mengukur kemampuan perusahaan untuk memenuhi kewajiban jangka pendek karena hanya memperhitungkan komponen aktiva lancar yang paling liquid. Semakin tinggi rasio liquiditas semakin baik kondisi keuangan jangka pendek perusahaan dan sebaliknya (Sudana, 2015:24). Rumus untuk menghitung *cash ratio* sebagai berikut:

$$\text{Cash Ratio} = \frac{\text{Aset Lancar}}{\text{Kewajiban Lancar}}$$

Sumber: Sudana (2015:24)

2. *Profitability Ratio*

Menurut Sudana (2015:25) bahwa *profitability ratio* digunakan untuk mengukur kemampuan perusahaan untuk menghasilkan laba dengan menggunakan sumber-sumber yang dimiliki perusahaan. Terdapat beberapa cara untuk mengukur besar kecilnya profitabilitas, yaitu:



a. *Return On Assets (ROA)*

ROA menunjukkan kemampuan perusahaan dengan menggunakan seluruh aktiva yang dimiliki untuk menghasilkan laba setelah pajak. Semakin besar ROA, berarti semakin efisien penggunaan aktiva perusahaan (Sudana, 2015:25). Rumus untuk menghitung ROA sebagai berikut:

$$ROA = \frac{\text{Laba bersih}}{\text{Total Aset}} \times 100\%$$

b. *Return on Equity (ROE)*

ROE menunjukkan kemampuan perusahaan untuk menghasilkan laba setelah pajak dengan menggunakan modal sendiri yang dimiliki perusahaan (Sudana, 2015:25). Rumus untuk menghitung ROE sebagai berikut:

$$ROE = \frac{\text{Laba Bersih}}{\text{Total Equity}} \times 100\%$$

c. *Net Profit Margin (NPM)*

Rasio ini merupakan salah satu rasio pengukuran rasio *Net Profit Margin* yang digunakan untuk mengukur kemampuan perusahaan untuk menghasilkan laba bersih dari penjualan yang dilakukan perusahaan (Sudana, 2015:25). Rumus untuk menghitung NPM sebagai berikut:

$$NPM = \frac{\text{Laba Bersih}}{\text{Pendapatan Penjualan Bersih}}$$

#### d. *Solvability Ratio*

Menurut Fred Weston dikutip dari Kasmir (150:2008), Rasio Solvabilitas adalah rasio yang digunakan untuk mengukur sejauh mana aktiva perusahaan dibiayai dengan hutang dan mengukur kemampuan perusahaan untuk membayar seluruh kewajibannya, baik jangka pendek maupun jangka panjang apabila perusahaan dilikuidasi (dibubarkan). Rasio yang digunakan adalah:

##### 1. Rasio Hutang Terhadap Aktiva (*Total Debt to Asset Ratio*)

Rasio ini mengukur seberapa besar aktiva perusahaan dibiayai oleh utang atau seberapa besar hutang perusahaan berpengaruh terhadap pengelolaan aktiva. Rumusnya dibawah ini:

$$\text{Debt to assets ratio} = \frac{\text{Total Hutang}}{\text{Modal Aktiva}}$$

##### 2. Rasio Hutang Terhadap Ekuitas (*Total Debt to Equity Ratio*)

Rasio ini menunjukkan hubungan antara jumlah utang jangka panjang dengan jumlah

modal sendiri yang diberikan oleh pemilik perusahaan, guna mengetahui jumlah dana yang disediakan kreditor dengan pemilik perusahaan.

$$\text{Debt to equity ratio} = \frac{\text{Total Hutang}}{\text{Modal Sendiri}}$$



UNIVERSITAS ISLAM NEGERI  
KIAI HAJI ACHMAD SIDDIQ  
J E M B E R

## **BAB III**

### **METODE PENELITIAN**

#### **A. PENDEKATAN DAN JENIS PENELITIAN**

Jenis penelitian yang digunakan dalam penelitian ini adalah penelitian kualitatif. Metode penelitian kualitatif dapat diartikan penelitian yang terstruktur dan mengkualifikasikan data yang dapat digeneralisasikan, (Anshori, 2009 :3). Penelitian ini bertujuan untuk menguji analisis kinerja keuangan pada SPBU 54-673-15 desa sentul kec. sumbersuko kab. Lumajang dan penelitian ini diawali dengan mengkaji teori-teori dan pengetahuan yang sudah ada sehingga muncul sebab permasalahan. Permasalahan tersebut diuji untuk mengetahui penerimaan atau penolakannya berdasarkan data yang diperoleh dari lapangan. Selain itu penelitian kualitatif juga memiliki tujuan ingin memahami peristiwa atau fenomena secara lebih holistik, tidak hanya bagian-bagian dari peristiwa. Untuk mencapai itu metode kualitatif tidak hanya berpusat pada sesuatu yang tampak tetapi juga menggali makna dibalik yang tampak. Peneliti lebih memilih pendekatan kualitatif karena lebih senang mengungkapkan realita sesuatu yang subyektif di suatu masyarakat dengan langsung mendatangi informan. Pendekatan ini tidak memiliki aturan, prosedur tetap, lebih terbuka dan terus berkembang sesuai dengan kondisi lapangan. Peneliti sebagai instrumen penelitian dan analisis data harus mempunyai waktu yang leluasa untuk mengumpulkan data, minimal 3-6 bulan. Menurut merriam yang dikutip oleh John W. Creswell, ada enam

asumsi dalam pendekatan kualitatif yang perlu diperhatikan oleh peneliti (Creswell, 1994:136 ) yaitu:

1. Peneliti kualitatif lebih menekankan perhatian pada proses, bukan pada hasil atau produk
2. Peneliti kualitatif tertarik pada makna – bagaimana orang membuat hidup, pengalaman, dan struktur kehidupannya masuk akal.
3. Peneliti kualitatif merupakan instrumen pokok untuk pengumpulan dan analisis data. Data didekati melalui instrument manusia, bukan melalui inventaris, daftar pertanyaan atau alat lain.
4. Peneliti kualitatif melibatkan kerja lapangan. Peneliti secara fisik berhubungan dengan orang, latar belakang, lokasi atau institusi untuk mengamati atau mencatat perilaku dalam latar alamiahnya.
5. Peneliti kualitatif bersifat deskriptif dalam arti peneliti tertarik proses, makna, dan pemahaman yang di dapat melalui kata atau gambar dan
6. Proses penelitian kualitatif bersifat induktif, peneliti membangun abstrak,

konsep, proposisi, dan teori. Seperti uraian di atas kita dapat temukan mengapa memilih pendekatan kualitatif dan bukan pendekatan kuantitatif.

Sebenarnya bukan karena selera peneliti atau pembimbing, tetapi sesungguhnya penelitian kualitatif lebih bersifat eksploratif dan peneliti menggunakan pendekatan tersebut untuk mengupas sebuah topik ketika variable dan dasar teorinya tidak diketahui. Sementara itu, dalam pendekatan kualitatif yang dianalisis bukan variabel-variabelnya, melainkan hubungannya dengan prinsip-prinsip umum dari satuan-satuan

gejala lainya dengan menggunakan kebudayaan masyarakat yang bersangkutan. Hasil analisis dianalisis lagi dengan menggunakan seperangkat teori yang berlaku. Dalam pendekatan kualitatif, saya menggunakan metode penelitian pengamatan terlibat, wawancara semi terstruktur, dan menggambar. Artinya adalah alasan penggunaan pendekatan kualitatif karena penelitian tersebut bertujuan memahami suatu situasi sosial, peristiwa, peran, interaksi dan kelompok. Menurut John W. Creswell, (Creswell, 1994:150-1) metode pendekatan kualitatif merupakan sebuah proses investigasi. Secara bertahap peneliti berusaha memahami fenomena sosial dengan membedakan, membandingkan, meniru, mengkatalogkan, dan mengelompokkan objek studi. Peneliti memasuki dunia informan dan melakukan interaksi terus menerus dengan informan, dan mencari sudut pandang informan.

## **B. LOKASI PENELITIAN**

Penelitian ini dilakukan di SPBU 54.673.15 Desa Sentul kec. Sumpersuko kab. Lumajang.

## **C. SUBYEK PENELITIAN**

Subyek penelitian merupakan orang yang dijadikan sebagai sumber data atau sumber informasi oleh peneliti untuk riset yang dilakukannya.

#### **D. TEKNIK PENGUMPULAN DATA**

Untuk memperoleh data dan informasi yang diperlukan dalam penelitian ini, maka teknik yang digunakan adalah:

##### 1. Wawancara

Wawancara merupakan bentuk komunikasi langsung antara peneliti dan responden (Gulo, 2010 :119). Dalam penelitian ini peneliti langsung mewawancarai pegawai SPBU mengenai data penjualan dan pembelian serta laporan keuangan di SPBU tersebut.

##### 2. Dokumentasi

Dokumentasi merupakan mengumpulkan data dengan cara mengalir atau mengambil data-data dari catatan, dokumentasi, administrasi, diperoleh dari dokumen-dokumen atau arsip-arsip yang diteliti (Taufan, 2016:104). Pada penelitian ini peneliti mengumpulkan data-data terkait laporan keuangan SPBU 54.673.15 pada tahun 2019-2020 yang meliputi neraca, laporan laba rugi, laporan penjualan dan pembelian.

#### **E. ANALISIS DATA**

Teknik analisis yang digunakan dalam penelitian ini adalah analisis deskriptif. Menurut Sugiyono, (2007 :206) analisis deskriptif adalah: “menganalisis data dengan cara mendeskripsikan atau menggambarkan data yang telah terkumpul sebagaimana adanya tanpa bermaksud membuat kesimpulan yang berlaku untuk umum atau generalisasi”. Analisis deskriptif yaitu analisis yang digunakan untuk membahas data kualitatif. Analisis

terhadap rasio-rasio yang dilakukan untuk mencari nilai atau angka-angka dari variabel penelitian (Rasio likuiditas, profitabilitas, dan solvabilitas).

#### **F. KEABSAHAN DATA**

Bagian ini memuat bagaimana usaha-usaha yang hendak dilakukan peneliti untuk memperoleh keabsahan data-data temuan di lapangan. Maka perlu diteliti kredibilitasnya dengan menggunakan teknik-teknik keabsahan data seperti perpanjangan kehadiran peneliti di lapangan, observasi secara lebih mendalam, triangulasi (menggunakan beberapa sumber, metode, peneliti, teori), pembahasan oleh teman sejawat, analisis kasus lain, melacak kesesuaian hasil, dan pengecekan anggota (Babun suharto dkk, 2017: 47). Salah satu usaha yang dilakukan oleh peneliti yaitu dengan cara wawancara kepada tiga sumber informan yang berbeda.

#### **G. TAHAP- TAHAP PENELITIAN**

Bagian ini menguraikan rencana pelaksanaan penelitian yang akan dilakukan oleh peneliti, mulai dari penelitian pendahuluan, pengembangan desain, penelitian sebenarnya, dan sampai pada penulisan laporan (Babun suharto dkk, 2017:47).

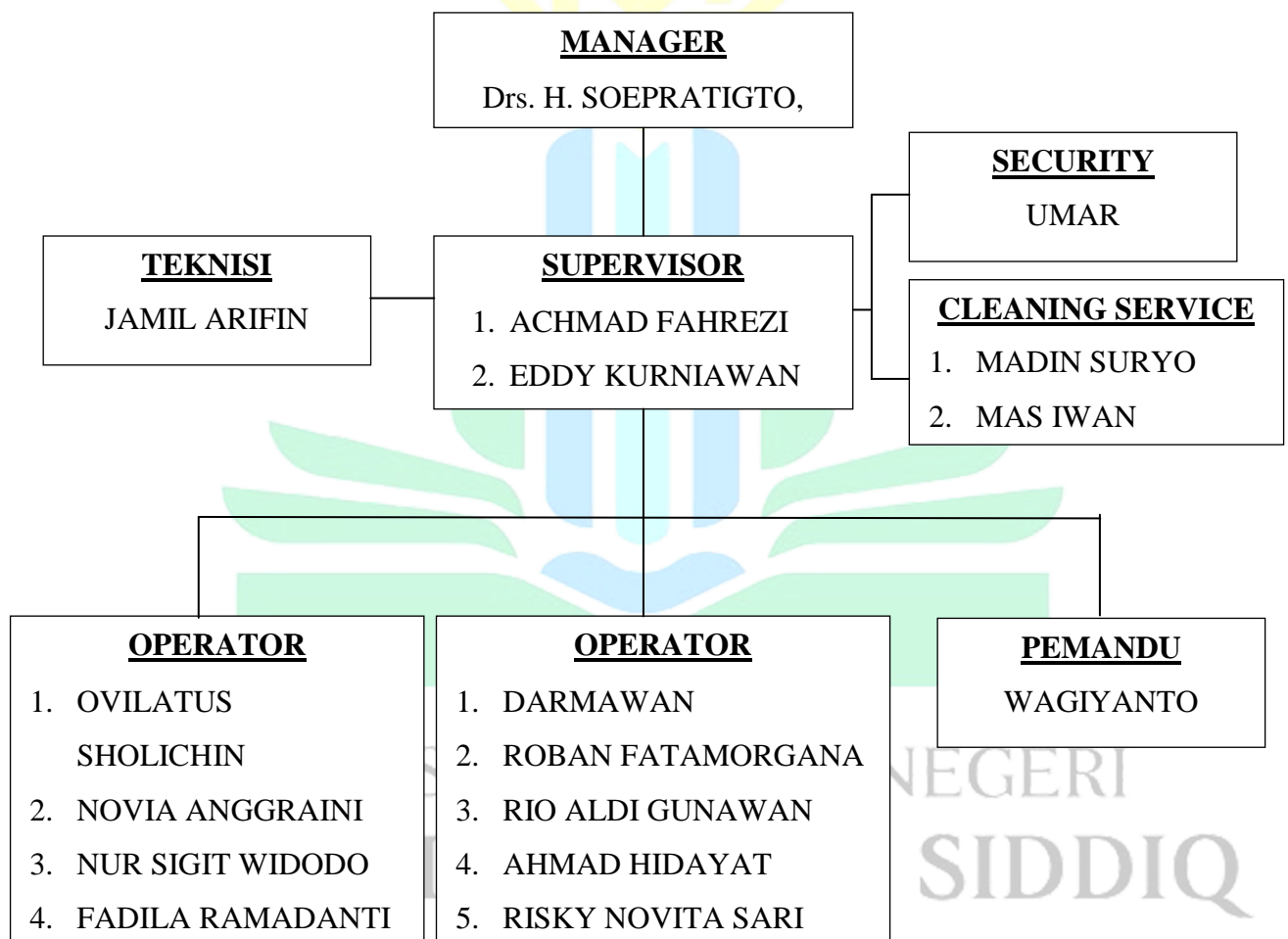


## BAB IV

### PENYAJIAN DATA DAN ANALISIS

#### A. GAMBARAN OBYEK PENELITIAN

##### **STRUKTUR ORGANISASI SPBU 54.673.15 SENTUL KECAMATAN SUMBERSUKO-LUMAJANG**



SPBU 54-673-15 desa Sentul kec. Sumber suko Kab. Lumajang dibangun oleh Drs. H. Soepratigto M.Si mulai beroperasi pada tanggal 22 Desember 2017. SPBU ini hadir untuk memenuhi pendistribusian BBM di kota Lumajang. Dengan menyandang “PASTI PAS”, SPBU ini merupakan

salah satu SPBU yang menjadi tonggak awal reformasi PERTAMINA dalam hal pelayanan / *customer service*.

Visi: Menjadi SPBU yang terbaik, unggul, dan terpendang di Kabupaten Lumajang.

Misi: Melaksanakan misi PERTAMINA dengan penuh tanggung jawab. SPBU 54-673-15 desa Sentul kec. Sumber suko Kab. Lumajang akan senantiasa berupaya untuk meningkatkan mutu layanan yang berorientasi pada kepuasan pelanggan dengan efisiensi dan efektivitas sumber daya serta meningkatkan kemampuan pencapaian laba usaha melalui pemanfaatan ilmu pengetahuan dan teknologi yang didukung dengan staff yang terlatih dan termotivasi dengan baik. Letak SPBU ini berada di jalan semeru No.1999 kec.Sumbersuko Kab.Lumajang di jalur selatan dari arah Lumajang-Malang (Letak geografi SPBU Sentul, Kec.Sumbersuko Kab. Lumajang). Di samping SPBU terdapat rumah-rumah warga penduduk setempat dan juga industri kayu. Selain itu, SPBU ini dekat dengan pemandian alam selokambang. Jumlah pegawainya ada 17 orang dengan masing-masing bagian.

## **B. PENYAJIAN DATA DAN ANALISIS**

Peneliti disini hanya bisa mendapatkan dari dua responden atau informan yang bernama Achmad Fahrezi jabatan sebagai Supervisor (SPV) kemudian Rio Aldi Gunawan jabatan sebagai operator.

Wawancara dengan bagian SPV(Supervisor) bapak Achmad Fahrezi dan Eddy kurniawan

Mengatakan” evaluasi pegawai dilakukan pada awal shift dan akhir shift, bila perlu pada pertengahan shift saat berjalan. Kendala yang dialami SPBU ini dikelistrikan dan juga kelancaran dalam pengiriman BBM. Dikelistrikan semua mesin pengisian menggunakan listrik saat listrik mati (padam) disitu keadaan genset harus ready, untuk pengiriman biasanya penghambatnya saat adanya pengurangan pasokan atau keadaan lalu lintas (macet atau mogok). Pencatatan keuangan dilakukan tiap shift dan direkap perhari(2 shift), sebulan sekali di akhir bulan, setahun sekali di akhir tahun.cara menjaga aset-aset di SPBU ini selalu ada perawatan setiap saat ada yang harian dan mingguan. SPBU ini di audit oleh auditor dari TUV yang mengacu pada standard pertamina. SPBU harus diaudit agar terjaganya pelayanan yang optimal juga fasilitas yang ada di SPBU mendapat grade dan ada potongan harga untuk penebusan BBM. Pembagian jadwal pegawai ada 6 hari kerja dan 1 hari libur. Kebijakan bagi pegawai yang berlaku curang jika masih diselesaikan dengan cara kekeluargaan langsung diselesaikan , tapi kalau sudah fatal mungkin bisa ke pemecatan atau ke kepolisian. Untuk data harian SPBU ini dikelola manual dan komputerisasi. Siklus perputaran uang dengan uang modal kembalian agak siang setor ke kantor agar ikut setoran bank siang akhir shift di totalkan (wawancara 29 Januari 2022 bagian SPV SPBU Sentul Lumajang).

Wawancara kedua dengan bagian operator bapak Rio Aldi Gunawan

Mengatakan”saat melayani pembeli harus ramah, suara dan intonasi bisa di dengar, cara menertibkan pembeli saat antree dengan tetap mentaati SOP, tenang dan tidak gugup. Keluhan yang pernah diterima dari pembeli yaitu penampilan ,suara kecil atau antrean Panjang. Cara pembayaran yang digunakan di SPBU ini dengan cara tunai dan non tunai dengan aplikasi my pertamina dan LinkAja. Para pegawai menjalani tugas sesuai dengan SOP yang telah ditetapkan. Siklus perputaran uang dari awal shift dapat uang kembalian dari kantor penjualan dan di akhir shift totalan harus sesuai dengan data penjualan. Pelaporan uang harus sesuai dengan data penjualan. kelebihan dari spbu ini penjualan BBM non subsidi tidak ada. Kekurangan spbu ini sering adanya pembersihan di area pengisian karena Sebagian besar customer kita dari pedesaan. Cara pembulatan harga memilih lebih Rp. 20 atau Rp. 100 dari pada diomelin orang atau kalau disaat pembelian full kita dibutuhkan dari 800 ke 1000 agar meminimalisir kembalian (wawancara 5 Februari 2022 bagian operator SPBU Sentul Lumajang).

Analisis deskriptif digunakan untuk menggambarkan secara deskriptif hasil penelitian yaitu masing-masing rasio keuangan yang meliputi rasio likuiditas, rasio profitabilitas, dan rasio solvabilitas.

#### 1. Rasio likuiditas

Penggunaan rasio likuiditas ini adalah untuk mengukur kemampuan likuiditas jangka pendek perusahaan dengan melihat aktiva lancar perusahaan relatif terhadap hutang lancarnya (hutang dalam hal ini merupakan kewajiban perusahaan). Dalam penelitian ini rasio likuiditas diwakili oleh Rasio Lancar (*current ratio*), Rasio Cepat (*quick ratio*), dan *Cash Ratio*. Berikut data hasil ringkasan perhitungan analisis rasio keuangan untuk rasio likuiditas yang disajikan dalam bentuk tabel periode bulanan tahun 2019 - 2020:

##### a. Rasio Lancar (*current ratio*)

**Tabel 4.1**

Data *Current Ratio* SPBU 54-673-15 Desa Sentul, kec.Sumbersuko kab.Lumajang Periode 2019 – 2020.

Periode	<i>Current Ratio</i>	
	2019	2020
Januari	4.27	4.11
Februari	3.56	2.86
Maret	6.30	5.06
April	4.74	5.06
Mei	5.09	5.20
Juni	3.57	3.21
Juli	5.11	5.55
Agustus	4.26	3.28
September	2.88	2.16

Oktober	4.91	2.39
November	3.68	4.00
Desember	3.75	2.95
Total	52,12	45,83

Berikut cara perhitungan data current ratio sehingga diketahui jumlah dan selisih perbulan serta pertahunnya pada tabel di atas. Jadi langkah pertama mencari nama akun sesuai rumus current ratio yang berada di laporan keuangan neraca seperti berikut (contoh perhitungan 1 bulan dengan tahun yang berbeda):

$$\text{Current Ratio} = \frac{\text{Aktiva Lancar}}{\text{Hutang Lancar}} \times 100\%$$

$$\text{Januari tahun 2019 : CurrentRatio} = \frac{208.350.625}{48.750.000} \times 100\% = 4.27$$

$$\text{Januari tahun 2020 : CurrentRatio} = \frac{164.500.000}{40.000.000} \times 100\% = 4.11$$

Dari tabel 4.1 dapat dilihat bahwa perusahaan mempunyai nilai *current ratio* tertinggi pada bulan Maret tahun 2019 yaitu sebesar 6.30 sedangkan nilai *current ratio* terkecil terjadi pada bulan September tahun 2020 sebesar 2.16. Pada bulan Maret tahun 2019 rasio lancar perusahaan mengalami kenaikan menjadi 6.30, artinya kondisi perusahaan membaik dalam hal kemampuannya membayar utang jangka pendek. Pada bulan September tahun 2020 rasio lancar perusahaan mengalami penurunan hingga menjadi 2.16, artinya kondisi perusahaan menurun dalam hal kemampuannya membayar

kewajiban lancar. Akan tetapi jika dilihat dari perhitungan pertahunnya current ratio perusahaan ini mengalami penurunan.

b. Rasio Cepat (*quick ratio*)

**Tabel 4.2**

**Data *Quick Ratio* SPBU 54-673-15 Desa Sentul, kec.Sumbersuko kab.Lumajang Periode 2019 – 2020.**

Periode	<i>Quick Ratio</i>	
	2019	2020
Januari	2.85	2.49
Februari	2.81	2.28
Maret	5.48	4.36
April	3.24	3.33
Mei	2.93	3.16
Juni	1.97	1.80
Juli	2.88	3.18
Agustus	2.80	2.67
September	1.71	1.44
Oktober	2.88	1.68
November	1.97	2.44
Desember	2.63	2.11
Total	34.15	30.94

Berikut cara perhitungan data quick ratio sehingga diketahui jumlah dan selisih perbulan serta pertahunnya pada tabel di atas. Jadi langkah pertama mencari nama akun sesuai rumus quick ratio yang berada di laporan keuangan neraca seperti berikut (contoh perhitungan 1 bulan dengan tahun yang berbeda):

$$\text{Quick Ratio} = \frac{\text{Aktiva Lancar-persediaan}}{\text{Hutang Lancar}}$$

$$\text{Januari tahun 2019 : Quick Ratio} = \frac{208.350.625-69.600.000}{48.750.000}$$

$$= \frac{138.750.625}{48.750.000} = 2.846 \text{ (dibulatkan 2.85)}$$

$$\text{Januari tahun 2020 : Quick Ratio} = \frac{164.500.000 - 65.000.000}{40.000.000}$$

$$= \frac{99.500.000}{40.000.000} = 2.487 \text{ (dibulatkan 2.49)}$$

Perusahaan mempunyai nilai *quick ratio* tertinggi pada bulan Maret tahun 2019 yaitu sebesar 5.48, sedangkan nilai *quick ratio* terkecil terjadi pada bulan September tahun 2020 sebesar 1.44. *Quick ratio* dari bulan Agustus tahun 2019 ke bulan September tahun 2019 semakin menurun. Hal ini menunjukkan bahwa kemampuan perusahaan menutup utang lancarnya menggunakan aktiva lancar selain persediaan semakin menurun. Begitu juga jika dilihat dari perhitungan pertahunnya *quick ratio* perusahaan ini mengalami penurunan.

c. *Cash Ratio*

**Tabel 4.3**  
**Data *Cash Ratio* SPBU 54-673-15 Desa Sentul, kec.Sumbersuko kab.Lumajang Periode 2019 – 2020.**

Periode	<i>Cash Ratio</i>	
	2019	2020
Januari	0.76	0.88
Februari	1.08	0.89
Maret	1.17	0.90
April	1.50	1.47
Mei	1.27	1.38
Juni	0.66	0.58
Juli	1.19	1.24
Agustus	0.88	0.70
September	0.63	0.53
Oktober	1.05	0.41
November	0.92	1.17
Desember	1.00	0.78
Total	12.11	10.93

Berikut cara perhitungan data Cash ratio sehingga diketahui jumlah dan selisih perbulan serta pertahunnya pada tabel di atas. Jadi langkah pertama mencari nama akun sesuai rumus cash ratio yang berada di laporan keuangan neraca seperti berikut (contoh perhitungan 1 bulan dengan tahun yang berbeda):

$$\text{Cash Ratio} = \frac{\text{Aset Lancar}}{\text{Kewajiban Lancar}}$$

$$\text{Januari 2019 : Cash Ratio} = \frac{37.000.500}{48.750.000} = 0,758 \text{ (dibulatkan 0.76 )}$$

$$\text{Januari 2020 : Cash Ratio} = \frac{35.000.000}{40.000.000} = 0,875 \text{ ( dibulatkan 0.88 )}$$

Dari tabel 4.3 dapat dilihat bahwa perusahaan mempunyai nilai *cash ratio* tertinggi pada bulan April tahun 2019 yaitu sebesar 1.50, sedangkan nilai *cash ratio* terkecil terjadi pada bulan Oktober tahun 2020 sebesar 0.41. Pada bulan April tahun 2019 *cash ratio* perusahaan mengalami kenaikan menjadi 1.50, artinya kondisi perusahaan membaik dalam hal kemampuannya membayar utang jangka pendek dengan kas dan surat berharga yang dimiliki. Pada bulan Oktober tahun 2020 *cash ratio* perusahaan mengalami penurunan hingga menjadi 0.41, artinya kondisi perusahaan menurun dalam hal kemampuannya membayar kewajiban lancar dengan kas dan surat berharga yang dimiliki. Begitu juga jika dilihat dari perhitungan pertahunnya *cash ratio* perusahaan ini mengalami penurunan.



## 2. Rasio profitabilitas

Penggunaan rasio profitabilitas ini adalah untuk mengukur kemampuan perusahaan menghasilkan keuntungan (profitabilitas) pada tingkat penjualan, asset dan modal saham yang tertentu. Dalam penelitian ini rasio profitabilitas meliputi *Return On Assets* (ROA), *Return on Equity* (ROE), dan *Net Profit Margin* (NPM). Berikut data hasil ringkasan perhitungan analisis rasio keuangan untuk rasio profitabilitas yang disajikan dalam bentuk tabel periode tahun 2019 – 2020:

### a. *Return On Assets* (ROA)

**Tabel 4.4**  
**Data *Return On Assets* SPBU 54-673-15 Desa Sentul, kec.Sumbersuko kab.Lumajang Periode 2019 – 2020.**

Periode	<i>Return On Assets</i>	
	2019	2020
Januari	0.27	0.31
Februari	0.27	0.11
Maret	0.26	0.32
April	0.27	0.31
Mei	0.27	0.36
Juni	0.30	0.31
Juli	0.27	0.33
Agustus	0.28	0.33
September	0.26	0.36
Oktober	0.27	0.36
November	0.27	0.32
Desember	0.25	0.37
Total	3.24	3.79

Berikut cara perhitungan data ROA (Return On Assets) sehingga diketahui jumlah dan selisih perbulan serta pertahunnya pada tabel di atas. Jadi langkah pertama mencari nama akun sesuai rumus ROA yang berada di laporan keuangan laba rugi dan neraca per bulan seperti berikut (contoh perhitungan 1 bulan dengan tahun yang berbeda):

$$ROA = \frac{\text{Laba Bersih}}{\text{Total Aset}} \times 100 \%$$

$$\text{Januari 2019 : } ROA = \frac{92.036.534}{343.750.000} \times 100 \% = 0,267$$

(dibulatkan 0.27 )

$$\text{Januari 2020 : } ROA = \frac{94.836.661}{306.500.000} \times 100 \% = 0,309$$

(dibulatkan 0.31 )

Dari tabel 4.4 dapat diketahui bahwa nilai *Return On Assets* dari Januari tahun 2019 sampai Desember 2020 yang mempunyai nilai tertinggi adalah Desember tahun 2020 yaitu sebesar 0.37, dan nilai

terendah *Return On Assets* terjadi pada bulan Februari tahun 2020 yaitu sebesar 0.11 berarti selama bulan Januari ke Februari tahun 2020

memiliki kemampuan yang menurun dengan menggunakan seluruh

aktiva yang dimiliki untuk menghasilkan laba setelah pajak. Namun

jika dilihat dari perhitungan pertahunnya ROA perusahaan ini mengalami peningkatan.

b. *Return on Equity (ROE)***Tabel 4.5**

**Data *Return On Equity* SPBU 54-673-15 Desa Sentul, kec.Sumbersuko kab.LumajangPeriode 2019 – 2020.**

<b>Periode</b>	<b><i>Return On Equity</i></b>	
	<b>2019</b>	<b>2020</b>
Januari	0.31	0.36
Februari	0.29	0.13
Maret	0.29	0.36
April	0.29	0.34
Mei	0.29	0.39
Juni	0.33	0.35
Juli	0.30	0.36
Agustus	0.32	0.39
September	0.30	0.47
Oktober	0.29	0.45
November	0.30	0.36
Desember	0.29	0.44
<b>Total</b>	<b>3.6</b>	<b>4.4</b>

Berikut cara perhitungan data ROA (Return On Equity)

sehingga diketahui jumlah dan selisih perbulan serta pertahunnya pada

tabel di atas. Jadi langkah pertama mencari nama akun sesuai rumus

ROE yang berada di laporan keuangan laba rugi dan neraca per bulan

seperti berikut (contoh perhitungan 1 bulan dengan tahun yang

berbeda):

$$ROE = \frac{\text{Laba Bersih}}{\text{Total Equity}} \times 100 \%$$

$$\text{Januari 2019 : ROE} = \frac{92.036.534}{295.000.000} \times 100 \% = 0,311$$

(dibulatkan 0.31 )

$$\text{Januari 2020 : ROE} = \frac{94.836.661}{266.500.000} \times 100 \% = 0,355$$

(dibulatkan 0.36 )

Dari tabel 4.5 dapat diketahui bahwa nilai *Return On Equity* dari Januari tahun 2019 sampai Desember 2020 yang mempunyai nilai tertinggi adalah pada bulan September tahun 2020 yaitu sebesar 0.47, dan nilai terendah *Return On Equity* terjadi pada bulan Februari tahun 2020 yaitu sebesar 0.13 berarti selama bulan Januari ke Februari tahun 2020 SPBU 54-673-15 Desa Sentul, kec.Sumbersuko kab.Lumajang memiliki kemampuan yang menurun untuk menghasilkan laba setelah pajak dengan menggunakan model sendiri yang dimiliki perusahaan. Namun jika dilihat dari perhitungan pertahunnya ROE perusahaan ini mengalami peningkatan.

c. *Net Profit Margin (NPM)*

**Tabel 4.6**

**Data *Net Profit Margin* SPBU 54-673-15 Desa Sentul, kec.Sumbersuko kab.Lumajang Periode 2019 – 2020.**

Periode	<i>Net Profit Margin</i>	
	2019	2020
Januari	0.02	0.02
Februari	0.02	0.01
Maret	0.02	0.02
April	0.02	0.02
Mei	0.02	0.02
Juni	0.02	0.02

Juli	0.02	0.02
Agustus	0.02	0.02
September	0.02	0.02
Oktober	0.02	0.02
November	0.02	0.02
Desember	0.02	0.02
Total	0.24	0.23

Berikut cara perhitungan data NPM (Net Profit Margin) sehingga diketahui jumlah dan selisih perbulan serta pertahunnya pada tabel di atas. Jadi langkah pertama mencari nama akun sesuai rumus NPM yang berada di laporan keuangan laba rugi per bulan seperti berikut (contoh perhitungan 1 bulan dengan tahun yang berbeda):

$$NPM = \frac{\text{Laba Bersih}}{\text{Pendapatan Penjualan Bersih}}$$

$$\text{Januari 2019 : } NPM = \frac{92.036.534}{4.565.555.714} = 0,020 \text{ ( di bulatkan 2 angka di belakang koma menjadi 0.02 )}$$

$$\text{Januari 2020 : } NPM = \frac{94.836.661}{4.785.406.729} = 0,0198 \text{ ( dibulatkan 0,02 )}$$

Dari tabel 4.6 dapat diketahui bahwa nilai *Net Profit Margin* dari bulan Januari tahun 2019 sampai Desember 2020 yang mempunyai nilai tertinggi adalah bulan Januari pada tahun 2020 yaitu sebesar 0.02, dan nilai terendah *Net Profit Margin* terjadi pada bulan Februari tahun 2020 yaitu sebesar 0.01 berarti selama bulan Januari ke Februari tahun 2020 SPBU 54-673-15 Desa Sentul, kec.Sumbersuko kab.Lumajang memiliki kemampuan yang menurun untuk menghasilkan laba bersih dari penjualan yang dilakukan perusahaan.

Perusahaan mengalami kemunduran di trimester pertama tahun 2020. Dapat dilihat dari nilai NPM Januari tahun 2020 sebesar 0.02 dan turun pada bulan Februari tahun 2020 sebesar 0.01. Begitu juga jika dilihat dari perhitungan pertahunnya NPM perusahaan ini mengalami penurunan.

### 3. Rasio solvabilitas

Penggunaan rasio solvabilitas ini adalah untuk mengukur kemampuan perusahaan memenuhi kewajiban-kewajiban jangka panjangnya. Dalam penelitian ini rasio solvabilitas meliputi Rasio Hutang Terhadap Aktiva (*Total Debt to Asset Ratio*) dan Rasio Hutang Terhadap Ekuitas (*Total Debt to Equity Ratio*). Berikut data hasil ringkasan perhitungan analisis rasio keuangan untuk rasio solvabilitas yang disajikan dalam bentuk tabel periode tahun 2019 - 2020:

#### a. Rasio Hutang Terhadap Ekuitas (*Total Debt to Equity Ratio*)

**Tabel 4.7**

**Data *Debt to Equity Ratio* SPBU 54-673-15 Desa Sentul, kec.Sumbersuko kab.Lumajang Periode 2019 – 2020.**

Periode	<i>Debt to Equity Ratio</i>	
	2019	2020
Januari	0.17	0.15
Februari	0.10	0.15
Maret	0.09	0.12
April	0.08	0.08
Mei	0.08	0.10
Juni	0.11	0.14
Juli	0.08	0.08

Agustus	0.14	0.18
September	0.15	0.31
Oktober	0.09	0.25
November	0.12	0.15
Desember	0.13	0.18
Total	1.34	1.89

Berikut cara perhitungan data DER (Debt to Equity Ratio) sehingga diketahui jumlah dan selisih perbulan serta pertahunnya pada tabel di atas. Jadi langkah pertama mencari nama akun sesuai rumus DER yang berada di laporan keuangan neraca per bulan seperti berikut (contoh perhitungan 1 bulan dengan tahun yang berbeda):

$$DER = \frac{\text{Total Hutang}}{\text{Modal Sendiri}}$$

$$\text{Januari 2019 : } DER = \frac{48.750.000}{295.000.000} = 0,165 \text{ ( dibulatkan 0.17 )}$$

$$\text{Januari 2020: } DER = \frac{40.000.000}{266.500.000} = 0,150 \text{ ( dibulatkan 2 angka dibelakang koma )}$$

Rasio total hutang terhadap total ekuitas dipergunakan untuk mengukur seberapa jauh dana yang disediakan oleh kreditur.

Berdasarkan tabel di atas Rasio Total Hutang terhadap Total *Equity* (*Debt to Equity Ratio*) selama periode penelitian mengalami peningkatan dan penurunan. Dari tabel 4.7 dapat diketahui bahwa nilai Rasio Hutang Terhadap Ekuitas (*Total Debt to Equity Ratio*) dari bulan Januari tahun 2019 sampai bulan Desember 2020 yang mempunyai nilai tertinggi adalah pada bulan September tahun 2020

yaitu sebesar 0.31. Rasio ini menunjukkan bahwa kreditor menyediakan 31% utang bulan September tahun 2020 untuk setiap 100% yang disediakan pemegang saham. Artinya perusahaan dibiayai oleh utang sebanyak 0.31 di bulan September tahun 2020. Dan nilai terendah *Total Debt to Equity Ratio* terjadi pada bulan April dan Juli tahun 2019 dan 2020 yaitu sebesar 0.08 berarti pada bulan April dan Juli tahun 2019-2020 SPBU 54-673-15 Desa Sentul, kec.Sumbersuko kab.Lumajang memiliki kemampuan yang rendah dalam membayar hutang dengan jumlah modal sendiri yang diberikan oleh pemilik perusahaan. Namun jika dilihat dari perhitungan pertahunnya DER perusahaan ini mengalami peningkatan

b. Rasio Hutang Terhadap Aktiva (*Total Debt to Asset Ratio*)

**Tabel 4.8**

**Data *Debt to Assets Ratio* SPBU 54-673-15 Desa Sentul, kec.Sumbersuko kab.Lumajang Periode 2019 – 2020.**

Periode	<i>Debt to Assets Ratio</i>	
	2019	2020
Januari	0.14	0.13
Februari	0.09	0.13
Maret	0.08	0.11
April	0.07	0.07
Mei	0.07	0.09
Juni	0.10	0.12
Juli	0.07	0.08
Agustus	0.12	0.15
September	0.13	0.24
Oktober	0.08	0.20
November	0.11	0.13



Desember	0.11	0.16
Total	1.17	1.61

Berikut cara perhitungan data DAR (Debt to Assets Ratio) sehingga diketahui jumlah dan selisih perbulan serta pertahunnya pada tabel di atas. Jadi langkah pertama mencari nama akun sesuai rumus DAR yang berada di laporan keuangan neraca per bulan seperti berikut (contoh perhitungan 1 bulan dengan tahun yang berbeda):

$$DAR = \frac{\text{Total Hutang}}{\text{Modal Aktiva}}$$

$$\text{Januari 2019 } DAR = \frac{48.750.000}{343.750.000} = 0,14$$

$$\text{Januari 2020 } DAR = \frac{40.000.000}{306.500.000} = 0,13$$

Rasio total hutang terhadap total aset dipergunakan untuk mengukur seberapa jauh dana yang disediakan oleh kreditur.

Berdasarkan tabel di atas Rasio Total Hutang terhadap Total Aset (*Debt to Asset Ratio*) selama periode penelitian mengalami

peningkatan dan penurunan. Nilai *Debt to Asset Ratio* tertinggi terjadi

pada bulan September tahun 2020 yaitu sebesar 0.24 artinya, setiap 100% total aktiva perusahaan, 24% dibiayai oleh utang dan 76% disediakan oleh pemegang saham. Dan nilai terendah terjadi pada

bulan April, Mei, dan Juli tahun 2019 yaitu sebesar 0.07. Artinya,

setiap 100% pendanaan perusahaan, 7% dibiayai oleh utang dan 93% disediakan pemegang saham. Namun jika dilihat dari perhitungan

pertahunnya DAR perusahaan ini mengalami peningkatan.

### C. Keunggulan Kompetitif Atau Cara Bersaing

Keunggulan bersaing yang dimiliki SPBU 54-673-15 Desa Sentul, kec.Sumbersuko kab.Lumajang terlihat adanya beberapa kelebihan yang dimiliki menunjukkan adanya diferensiasi yang dimiliki oleh SPBU 54 SPBU 54-673-15 Desa Sentul, kec.Sumbersuko kab.Lumajang, seperti adanya minimarket di area SPBU seperti terlihat pada gambar 4.9 berikut ini.

**Gambar 4.9**



**Minimarket di area SPBU 54-673-15 Desa Sentul, kec.Sumbersuko kab.Lumajang**

Selain itu, SPBU 54-673-15 Desa Sentul, kec.Sumbersuko kab.Lumajang juga menjual oli dan LPG yang dapat memudahkan konsumen ketika membutuhkan produk tersebut seperti terlihat pada gambar 4.10 berikut ini.

Gambar 4.10



**Penjualan Oli dan LPG di Dalam SPBU 54-673-15 Desa Sentul, kec.Sumbersuko kab.Lumajang**

Selain itu, didalam SPBU 54-673-15 Desa Sentul, kec.Sumbersuko kab.Lumajang juga menyediakan layanan pengisian nitrogen yang dapat diakses oleh konsumen atau masyarakat luas seperti terlihat pada gambar 4.11 berikut ini.

**Gambar 4.11****Pengisian Nitrogen di Dalam SPBU 54-673-15 Desa Sentul, kec.Sumbersuko kab.Lumajang.**

Hal ini menunjukkan adanya kelebihan yang dimiliki oleh SPBU SPBU 54-673-15 Desa Sentul, kec.Sumbersuko kab.Lumajang dibandingkan dengan SPBU lainnya. Tidak hanya itu, SPBU 54-673-15 Desa Sentul, kec.Sumbersuko kab.Lumajang juga menyediakan beberapa fasilitas seperti Musholla, Toilet dan ATM BNI center seperti terlihat pada gambar 4.11 berikut ini.

UNIVERSITAS ISLAM NEGERI  
KIAI HAJI ACHMAD SIDDIQ  
J E M B E R

Gambar 4.12



**Musholla, Toilet dan ATM BNI center di Dalam SPBU 54-673-15 Desa Sentul, kec.Sumbersuko kab.Lumajang**

#### D. PEMBAHASAN TEMUAN

1. Rasio likuiditas adalah rasio yang digunakan untuk mengukur perusahaan untuk memahami kewajiban keuangan jangka pendek (Sudana, 2015:24). Pengukuran rasio likuiditas dalam penelitian ini diukur dengan beberapa rasio pengukuran, salah satunya yaitu *current ratio*. dapat dilihat bahwa perusahaan mempunyai nilai *current ratio* tertinggi pada bulan Maret tahun 2019 yaitu sebesar 6.30 sedangkan nilai *current ratio* terkecil terjadi pada bulan September tahun 2020 sebesar 2.16. Pada bulan Maret tahun 2019 rasio lancar perusahaan mengalami kenaikan menjadi 6.30, artinya kondisi perusahaan membaik dalam hal kemampuannya membayar utang jangka pendek. Pada bulan September tahun 2020 rasio lancar perusahaan mengalami penurunan hingga menjadi 2.16, artinya kondisi perusahaan

menurun dalam hal kemampuannya membayar kewajiban lancar. Begitu juga jika dilihat dari perhitungan pertahunnya *current ratio* tahun 2019 ke 2020 mengalami penurunan dengan total tahun 2019 52,12 sedangkan tahun 2020 total 45,83. Hal ini sejalan dengan tujuan *current ratio* yang dijelaskan oleh Kasmir, (2008) yang mengatakan bahwa *current ratio* bertujuan untuk mengukur kemampuan perusahaan membayar kewajiban jangka pendek dengan aktiva lancar secara keseluruhan. Faktor yang mempengaruhi *current ratio* menurun di penelitian terdahulu tidak dijelaskan, tetapi jika dibandingkan dengan penelitian terdahulu perbedaannya terletak pada lokasi penelitian dan periode serta perhitungan rasionya dimana penelitian sebelumnya menggunakan rasio aktivitas sedangkan penelitian saya tidak menggunakan rasio aktivitas. Persamaan dari penelitian ini dengan penelitian sebelumnya yaitu sama-sama untuk mengukur kinerja keuangan perusahaan.

2. Rasio likuiditas dalam penelitian ini juga diukur melalui adanya *quick*

*ratio*. Rasio cepat (*quick ratio*) merupakan rasio untuk mengukur kemampuan perusahaan dalam memenuhi kewajiban lancarnya menggunakan aktiva lancar dengan cara mengurangi total aktiva lancar dengan persediaan (Kasmir, 2008). Perusahaan mempunyai nilai *quick ratio* tertinggi pada bulan Maret tahun 2019 yaitu sebesar 5.48, sedangkan nilai *quick ratio* terkecil terjadi pada bulan September tahun 2020 sebesar 1.44. *Quick ratio* dari bulan Agustus tahun 2020 ke bulan September tahun 2020 semakin menurun. Hal ini menunjukkan bahwa kemampuan

perusahaan menutup utang lancarnya menggunakan aktiva lancar selain persediaan semakin menurun. Begitu juga jika dilihat dari perhitungan pertahunnya perusahaan ini mengalami penurunan pada tahun 2019 total 34,15 sedangkan tahun 2020 total 30,94. Perbedaan dengan penelitian terdahulu lokasi penelitian dan periode. Sedangkan persamaanya yaitu sama-sama mengukur kinerja keuangan dengan menggunakan rasio likuiditas quick ratio. Namun dipenelitian terdahulu tidak dijelaskan faktor yang mempengaruhi quick rasio ini menurun karena di penelitian terdahulu menghitung rasio likuiditas secara keseluruhan.

3. Rasio terakhir yang digunakan untuk mengukur likuiditas yaitu *cash ratio*.

Dalam hasil deskriptif dalam penelitian ini, ditemukan bahwa *Cash Ratio* SPBU 54-673-15 Desa Sentul, kec.Sumbersuko kab.Lumajang. dapat dilihat bahwa perusahaan mempunyai nilai *cash ratio* tertinggi pada bulan April tahun 2019 yaitu sebesar 1.50, sedangkan nilai *cash ratio* terkecil terjadi pada bulan Oktober tahun 2020 sebesar 0.41. Pada bulan April

tahun 2019 *cash ratio* perusahaan mengalami kenaikan menjadi 1.50, artinya kondisi perusahaan membaik dalam hal kemampuannya membayar utang jangka pendek dengan kas dan surat berharga yang dimiliki. Pada

bulan Oktober tahun 2020 *cash ratio* perusahaan mengalami penurunan hingga menjadi 0.41, artinya kondisi perusahaan menurun dalam hal kemampuannya membayar kewajiban lancar dengan kas dan surat berharga yang dimiliki. Namun jika dilihat dari perhitungan pertahunnya *cash rasio* perusahaan ini mengalami penurunan pada tahun 2019 total

12,11 sedangkan tahun 2020 total 10.93. Hal ini mendukung penjelasan yang dijelaskan oleh Sopini, (2014) yang menjelaskan bahwa semakin besar nilai *cash ratio*, maka semakin cepat perusahaan dapat memenuhi segala kewajibannya. Sebaliknya jika nilai dari *cash ratio* kecil, perusahaan akan mengalami hambatan dalam memenuhi segala kewajibannya sehingga dapat menimbulkan kerugian bagi perusahaan. Perbedaan dengan penelitian terdahulu lokasi penelitian dan periode serta perhitungan rasionya. Sedangkan persamaanya yaitu sama-sama mengukur kinerja keuangan. Namun dipenelitian terdahulu tidak dijelaskan faktor yang mempengaruhi cash rasio ini menurun karena di penelitian terdahulu menghitung rasio likuiditas secara keseluruhan.

4. Analisis pada kinerja keuangan dalam penelitian ini juga menggunakan *profitability ratio*. Menurut Sudana (2015:25) bahwa *profitability ratio* digunakan untuk mengukur kemampuan perusahaan untuk menghasilkan laba dengan menggunakan sumber-sumber yang dimiliki perusahaan.

Dalam penelitian ini *profitability ratio* diukur dengan menggunakan beberapa rasio, salah satunya yaitu *Return On Assets (ROA)*. *Return on Assets* merupakan rasio dari profitabilitas yang menunjukkan hasil (*return*) atas jumlah aktiva yang digunakan dalam perusahaan (Kasmir, 2008). Lebih lanjut Fahmi, (2012) mendefinisikan bahwa *Return on Assets* yaitu melihat sejauh mana investasi yang telah ditanamkan mampu memberikan pengembalian keuntungan sesuai dengan yang diharapkan dan investasi tersebut sebenarnya sama dengan aset perusahaan yang ditanamkan.



Dalam hasil analisis deskriptif ditemukan bahwa adanya kemampuan perusahaan SPBU 54-673-15 Desa Sentul kec.Sumbersuko kab.Lumajang, dalam menggunakan seluruh aktiva yang dimiliki untuk menghasilkan laba setelah pajak yang meningkat hanya saja mengalami penurunan pada bulan february tahun 2020 sebesar 0,11. Akan tetapi jika dilihat dari perhitungan pertahunnya dari tahun 2019 ke 2020 ROA perusahaan ini mengalami kenaikan dimana total tahun 2019 3,24 dan tahun 2020 totalnya 3,79. Hal ini mendukung pendapat IHWAL, (2016) yang menjelaskan bahwa *Return on Asses* (ROA) yang positif menunjukkan bahwa dari total aktiva yang dipergunakan untuk operasi perusahaan mampu memberikan laba bagi perusahaan. Sebaliknya jika *Return On Asses* (ROA) negatif menunjukkan total aktiva yang dipergunakan tidak memberikan keuntungan atau rugi. Dari trend nilai *Return On Assets* dari Januari tahun 2019 sampai Desember 2020, SPBU 54-673-15 Desa Sentul kec. Summersuko kab.Lumajang memiliki kemampuan yang meningkat

dengan menggunakan seluruh aktiva yang dimiliki untuk menghasilkan laba setelah pajak. Hal ini menunjukkan bahwa kebijakan pengelolaan modal kerja yang dilakukan perusahaan pada tahun tersebut dapat meningkatkan profitabilitas. Pada bulan Februari tahun 2019 hasil persentase ROA tidak mengalami peningkatan maupun penurunan artinya stabil, sehingga dapat dikatakan bahwa kebijakan pengelolaan modal kerja yang dilakukan pada tahun tersebut tidak dapat meningkatkan profitabilitas perusahaan. Perusahaan sebaiknya dapat lebih

mengoptimalkan lagi kegiatan operasional perusahaan dengan meningkatkan profitabilitas perusahaan agar dapat menghasilkan laba yang maksimal sehingga dapat mencerminkan kinerja perusahaan yang baik. Jika dibandingkan dengan penelitian terdahulu perbedaannya terletak pada lokasi penelitian dan periode serta perhitungan rasionya dimana penelitian sebelumnya tidak menggunakan rasio profitabilitas keseluruhan hanya mengukur profit dengan NPM saja sedangkan penelitian saya menggunakan rasio profitabilitas keseluruhan. Persamaan dari penelitian ini dengan penelitian sebelumnya yaitu sama-sama untuk mengukur kinerja keuangan perusahaan.

5. Rasio selanjutnya yang digunakan untuk mengukur *profitability ratio* yaitu *Return on Equity* (ROE). Menurut Sudana (2015:25), *Return on Equity* menunjukkan kemampuan perusahaan untuk menghasilkan laba setelah pajak dengan menggunakan modal sendiri yang dimiliki perusahaan.

Berdasarkan hasil analisis deskriptif yang telah dilakukan, diperoleh hasil

bahwa *Return On Equity* SPBU 54-673-15 Desa Sentul kec.Sumbersuko kab.Lumajang cenderung memiliki kemampuan untuk menghasilkan laba setelah pajak dengan menggunakan modal sendiri yang dimiliki perusahaan yang meningkat. Begitu juga jika dilihat dari perhitungan pertahunnya ROE perusahaan ini meningkat pada tahun 2019 total 3,6 sedangkan 2020 total 4,4. Chrisna dalam Amanda dkk (2012) menjelaskan bahwa Semakin tinggi *return on equity* berarti semakin efisien penggunaan modal sendiri yang dilakukan oleh pihak manajemen

perusahaan untuk menghasilkan keuntungan bagi pemegang saham. Jika dibandingkan dengan penelitian terdahulu perbedaannya terletak pada lokasi penelitian dan periode serta perhitungan rasionya dimana penelitian sebelumnya tidak menggunakan rasio profitabilitas keseluruhan hanya mengukur profit dengan NPM saja sedangkan penelitian saya menggunakan rasio profitabilitas keseluruhan. Persamaan dari penelitian ini dengan penelitian sebelumnya yaitu sama-sama untuk mengukur kinerja keuangan perusahaan. Faktor yang menyebabkan ROE semakin meningkat yaitu akun ekuitas yang kecil dibandingkan dengan laba bersih yang mengindikasikan risiko.

6. Rasio ketiga yang digunakan untuk mengukur *profitability ratio* yaitu *Net Profit Margin* (NPM). Fahmi (2012) mendefinisikan bahwa *net profit margin* merupakan rasio pendapatan terhadap penjualan. Margin laba yang tinggi lebih disukai karena menunjukkan bahwa perusahaan mendapatkan hasil yang baik. Namun, hal ini bertolak belakang dengan hasil analisis deskriptif dalam penelitian ini dimana data *Net Profit Margin* SPBU 54-673-15 Desa Sentul kec. Sumbersuko kab.Lumajang diperoleh hasil bahwa memiliki kemampuan yang menurun untuk menghasilkan laba bersih dari penjualan yang dilakukan perusahaan yang diindikasikan adanya penurunan nilai NPM di trimester pertama tahun 2020 yaitu pada bulan februari. Faktor yang mempengaruhi NPM menurun di penelitian terdahulu tidak dijelaskan, tetapi jika dibandingkan dengan penelitian terdahulu perbedaannya terletak pada lokasi penelitian dan periode.

Persamaan dari penelitian ini dengan penelitian sebelumnya yaitu sama-sama untuk mengukur kinerja keuangan perusahaan dengan menggunakan perhitungan rasio profitabilitas NPM (Net Profit Margin). Menurunnya NPM disebabkan karena tingginya biaya yang harus di tanggung oleh perusahaan yang disebabkan karena tidak efisiensinya operasi perusahaan.

7. Analisis pada kinerja keuangan dalam penelitian ini juga menggunakan *solvability ratio*. Rasio solvabilitas merupakan rasio yang menunjukkan bagaimana perusahaan mampu untuk mengelola hutangnya dalam rangka memperoleh keuntungan dan juga mampu untuk melunasi kembali hutangnya (Fahmi, 2012). *Solvability ratio* dalam penelitian ini diukur dengan dua rasio pengukuran, yaitu Rasio Hutang Terhadap Aktiva (*Total Debt to Asset Ratio*) dan Rasio Hutang Terhadap Ekuitas (*Total Debt to Equity Ratio*). Menurut Kasmir (2008:157) *Debt to Equity Ratio* (DER) adalah rasio yang digunakan untuk menghitung nilai utang dengan ekuitas. Rasio ini mengukur seberapa besar aktiva perusahaan dibiayai oleh utang atau seberapa besar hutang perusahaan berpengaruh terhadap pengelolaan aktiva. Menurut hasil analisis deskriptif dalam penelitian ini diperoleh hasil bahwa *Total Equity (Debt to Equity Ratio)* SPBU 54-673-15 Desa Sentul, kec.Sumbersuko kab.Lumajang Periode 2019 – 2020 mengalami fluktuatif atau naik turun. Dimana dari September tahun 2020 memiliki nilai tertinggi yaitu 0.31 sedangkan nilai terendah pada bulan april dan juli tahun 2019 dan 2020 dengan nilai 0.08. (Amanda, dkk., 2012) menjelaskan bahwa DER yang tinggi menunjukkan bahwa perusahaan

sangat bergantung pada pihak luar dalam mendanai kegiatan sehingga beban perusahaan juga akan meningkat. Akan tetapi jika dilihat dari perhitungan pertahunnya tahun 2019 ke 2020 DER Perusahaan ini mengalami kenaikan pada tahun 2019 total 1,34 sedangkan 2020 total 1,89. Debt to Equity Ratio pada perusahaan ini meningkat maka hutang perusahaan semakin besar. Hal ini dikarenakan pada tahun 2019-2020 adanya covid-19 atau juga disebut dengan wabah corona dimana pembelian semakin menurun terkait pengurangan jam aktifitas warga (penglockdownan) atau pembatasan jam kerja pegawai maka pendapatan juga berkurang atau menurun. Sehingga perusahaan ini dalam menyiapkan persediaan produk kurang terlengkapi atau terpenuhi. Maka dari itu perusahaan ini mengandalkan pada pihak luar, salah satu pihak luar yaitu meminjam dana ke bank. Bank disini sebagai peminjam dana atau kreditor. selain itu Debt to Equity Ratio naik disebabkan oleh modal hutang yang digunakan untuk usaha sebagian untuk melunasi hutang sehingga akan berdampak semakin besar beban perusahaan terhadap kreditor. Dan hutang perusahaan ini digunakan untuk melancarkan kegiatan pada sehari-harinya seperti dalam menyiapkan persediaan produk yang dijual di perusahaan ini. Perbedaan dengan penelitian terdahulu lokasi penelitian dan periode serta perhitungan rasionya. Dimana penelitian terdahulu tidak menggunakan perhitungan rasio solvabilitas, sedangkan penelitian saya menggunakan perhitungan rasio solvabilitas. Sedangkan persamaanya yaitu sama-sama mengukur kinerja keuangan.

8. Rasio terakhir yang digunakan untuk mengukur *solvability ratio* yaitu *Debt to Assets Ratio*. Menurut Kasmir (2008:156) *Debt to Asset Ratio* (DAR) adalah rasio utang yang digunakan untuk mengukur perbandingan antara total utang dengan total aktiva. Berdasarkan hasil analisis deskriptif dalam penelitian ini, diperoleh hasil bahwa *Debt to Assets Ratio* SPBU 54-673-15 Desa Sentul, kec.Sumbersuko kab.Lumajang Periode 2019 – 2020 mengalami fluktuatif dalam perhitungan perbulannya. Akan tetapi jika dilihat dari perhitungan pertahunnya dari tahun 2019 ke 2020 nilai *Debt to Assets Ratio* SPBU 54-673-15 Desa Sentul, kec.Sumbersuko kab.Lumajang selama periode penelitian mengalami peningkatan dari tahun 2019 total 1,17 sedangkan tahun 2020 total 1,61. Berdasarkan trend nilai *Debt to Asset Ratio* dari bulan Januari tahun 2019 ke bulan Februari tahun 2019 mengalami penurunan sebesar 0,5, walaupun total aktiva meningkat tetapi total utang juga meningkat sehingga rasio utang dibandingkan modal sendiri di perusahaan mengalami penurunan. Hal tersebut menunjukkan bahwa kinerja keuangan semakin baik. Kinerja perusahaan semakin meningkat dengan menurunnya porsi hutang dalam pendanaan aktiva. Dengan semakin kecilnya rasio ini menunjukkan menurunnya jumlah hutang perusahaan secara keseluruhan. Berdasarkan hasil tersebut perusahaan harus selalu memperhatikan jumlah hutang keseluruhan yang dimilikinya dan disesuaikan dengan aktiva maupun modal yang dimiliki agar tingkat *Debt to Asset Ratio* perusahaan juga selalu terjaga dengan baik. Perbedaan dengan penelitian terdahulu lokasi

penelitian dan periode serta perhitungan rasionya. Dimana dari beberapa penelitian terdahulu tidak ada yang menggunakan perhitungan rasio solvabilitas. Sedangkan persamaanya yaitu sama-sama mengukur kinerja keuangan.

9. Dengan meninjau kinerja keuangan yang masih terdapat kekurangan menunjukkan bahwa SPBU 54-673-15 Desa Sentul, kec.Sumbersuko kab.Lumajang perlu melakukan perbaikan-perbaikan guna mencapai keunggulan kompetitif (*competitive advantage*). *Competitive advantage* adalah jantung dari kinerja perusahaan dalam pasar yang bersaing. Menjelaskan tentang bagaimana sebuah perusahaan benar-benar menempatkan strategi-strategi generik ke dalam praktik. Teori keunggulan kompetitif pada biaya rendah, didasarkan dengan adanya penetapan dari harga atau proses produksi yang menyebabkan biaya lebih rendah daripada proses produksi pesaing lainnya. Hal ini berarti rendahnya harga yang ditawarkan akan mampu mengoptimalkan keuntungan sehingga pembiayaan yang ada di SPBU relatif lebih rendah karena dapat melakukan penjualan seperti LPG lebih murah dengan penekanan biaya operasional.

UNIVERSITAS ISLAM NEGERI  
KIAI HAJI ACHMAD SIDDIQ  
J E M B E R

## BAB V

### PENUTUPAN ATAU KESIMPULAN DAN SARAN

#### A. KESIMPULAN

Berdasarkan analisis hasil penelitian tentang analisa rasio keuangan untuk mengetahui kinerja keuangan perusahaan pada SPBU 54-673-15 Desa Sentul, kec.Sumbersuko kab.Lumajang, maka penelitian menyimpulkan:

1. Hasil kinerja keuangan SPBU 54-673-15 Desa Sentul, kec.Sumbersuko kab.Lumajang. pada periode penelitian ditinjau dari rasio likuiditas (*Current Ratio*, *Quick Ratio* dan *Cash Ratio*) dari tahun 2019 ketahun 2020 semakin menurun. Hal ini buruk untuk perusahaan, karena mengindikasikan bahwa perusahaan tidak memiliki kemampuan untuk memenuhi kewajiban jangka pendeknya. Ditinjau dari rasio solvabilitas (*Debt to Asset Ratio* dan *Debt to Equity Ratio*) angka pada rasio ini mengalami peningkatan dalam kurun waktu dua tahun. Ditinjau dari rasio profitabilitas (*Return On Assets (ROA)*, *Return on Equity (ROE)*), mengalami peningkatan atau kenaikan, namun pada (*Net Profit Margin*) mengalami penurunan. Perusahaan mampu menghasilkan laba yang cukup untuk mempertahankan kelangsungan perusahaan.
2. Rasio keuangan SPBU54-673-15 Desa Sentul, kec.Sumbersuko kab.Lumajang. Untuk periode Januari 2019 sampai Desember 2020 memiliki nilai yang bervariasi. Untuk rasio likuiditas, nilai *Current Ratio*, *Quick Ratio* dan *Cash Ratio* cenderung memiliki trend yang



menurun. Untuk rasio profitabilitas, nilai *Return On Assets* (ROA) dan *Return on Equity* (ROE) adalah cenderung memiliki trend yang meningkat, nilai *Net Profit Margin* (NPM) adalah cenderung memiliki trend yang menurun. Untuk rasio solvabilitas, nilai *Debt to Asset Ratio* dan *Debt to Equity Ratio* cenderung memiliki trend yang meningkat.

## B. SARAN-SARAN

Berdasarkan kesimpulan penelitian, peneliti memberikan saran bagi para investor yang ingin menanamkan modalnya di pasar modal dan peneliti lain yang mendalami tentang pasar modal sebagai berikut:

1. Sebaiknya SPBU 54-673-15Desa Sentul kec.Sumbersuko kab.Lumajang memperhatikan kinerja keuangannya dengan serius dan sungguh-sungguh, terutama pada perputaran persediaan yang menjadi unsur penting dalam pengelolaan masalah modal perusahaan.
2. Hasil penelitian ini merekomendasikan kepada investor, bahwa dalam menanamkan modal ke sebuah perusahaan perlu melihat aspek rasio-rasio keuangan yang mencerminkan kinerja perusahaan. Investor harus lebih hati-hati dan cermat dalam memilih perusahaan yang akan dijadikan lahan investasi. Analisis investor sangat diperlukan dalam mengambil keputusan. Investor harus mencari informasi yang akurat dan cermat terhadap suatu perusahaan.
3. Bagi para investor yang ingin menginvestasikan dananya ke SPBU 54-673-15 Desa Sentul kec.Sumbersuko kab.Lumajang diharapkan

penelitian ini dapat dijadikan sebagai bahan pertimbangan untuk mengambil keputusan dalam berinvestasi.

4. Berdasarkan keterbatasan penelitian ini yang hanya mengukur kinerja dari rasio likuiditas, profitabilitas, dan solvabilitas, analisis rasio terhadap laporan keuangan ini, sangat berguna untuk menilai atau mengukur kinerja keuangan perusahaan, maka diharapkan untuk peneliti lain yang hendak melakukan penelitian yang sama sebaiknya melakukan analisis rasio ini secara keseluruhan dengan menambah variabel penelitian, seperti rasio aktivitas.
5. Diharapkan agar penelitian selanjutnya dapat menambahkan periode penelitian agar data observasi penelitian lebih banyak sehingga dapat memberikan bukti lebih memperkuat hasil penelitian ini. Selain itu dapat juga dengan menggunakan obyek lainnya selain di SPBU agar dapat memperkaya hasil temuan mengenai kinerja keuangan.

UNIVERSITAS ISLAM NEGERI  
KIAI HAJI ACHMAD SIDDIQ  
J E M B E R

## DAFTAR PUSTAKA

- dewa, Y., & Sunrowiyati, S. (2016). *Analisis Rasio Keuangan Sebagai Alat Penilaian Untuk Mengukur Kinerja Keuangan Perusahaan Pada Spbu Gedog*. Riset Mahasiswa Ekonomi (Ritmik).
- Fatah, H. A., Dan H. P. N. (2017). *Analisis Likuiditas Dan Profitabilitas Untuk Menilai Kinerja Keuangan* (Studi Kasus Pada Perusahaan Spbu 34.46214 Warudoyong Ciamis). *Jurnal Economica*.
- Fahmi, I. (2012). *Analisis Kinerja Keuangan*. Bandung: Alfabeta.
- Harnum, Et Al. (2016). *Analisis Rasio Keuangan Untuk Menilai Kinerja Keuangan Koperasi Syariah*. Skripsi Manajemen Keuangan.
- Harnum, S. D., Slamet, B., Dan R. M. E. (2017). *Analisis Pengelolaan Modal Kerja Terhadap Kinerja Keuangan Perusahaan Spbu Citeureup No . 34-16818*. *Jurnal Online Mahasiswa (JOM) Bidang Akuntansi*.
- Harmono. (2014). *Manajemen Keuangan. Berbasis Balance Scorecard, Pendekatan. Teori Kasus Dan Riset Bisnis*. Jakarta: Bumi Aksara.
- Ihwal, N. (2016). *Analisis Roa Dan Roe Terhadap Profitabilitas Bank Di Bursa Efek Indonesia*. *Al-Masraf*. *Jurnal Lembaga Keuangan dan Perbankan*.
- Maith, H. A. (2013). *Analisis Laporan Keuangan Dalam Mengukur Kinerja Keuangan*. *Jurnal EMB*.
- Suharto, Babun dkk. (2017). *Pedoman Penulisan Karya Ilmiah*. Jember: IAIN Jember Press.
- Sucipto. (2013). *Penilaian Kinerja Keuangan*. *Jurnal Ekonomi Bisnis FE Universitas Utara, Medan*.
- Sudana, I. M. (2015). *Manajemen Keuangan Perusahaan (Kedua Ed.)*. Jakarta: Erlangga.
- Syahyunan. (2004). *Laporan Keuangan*. Jakarta: Rajawali.
- Wicaksono, P. E. (2018). *Jonan Ingin Jumlah Spbu Bertambah Lewat Penugasan Bbm Subsidi*

**DATA PEMBELIAN BAHAN BAKAR**  
**SPBU 54.673.15 SENTUL**  
**BULAN : JANUARI 2019**

Tanggal						TOTAL
	PERTALITE	PERTAMAX	PREMIUM	DEXLITE	PERTAMINA DEX	
1	Rp 57.732.174	Rp 65.349.565	Rp 39.233.565			
2			Rp 39.233.565			
3	Rp 57.732.174	Rp 65.349.565	Rp 39.233.565			
4	Rp 115.464.348					
5	Rp 115.464.348	Rp 130.699.130	Rp 39.233.565			
6	Rp 57.732.174	Rp 130.699.130				
7				Rp 44.037.566		
8	Rp 115.464.348	Rp 65.349.565	Rp 39.233.565			
9	Rp 57.732.174	Rp 65.349.565	Rp 39.233.565			
10	Rp 57.732.174		Rp 39.233.565			
11		Rp 65.349.565				
12	Rp 115.464.348		Rp 39.233.565			
13	Rp 173.196.522	Rp 65.349.565	Rp 39.233.565		Rp 17.920.652	
14						
15	Rp 57.732.174	Rp 65.349.565	Rp 39.233.565			
16	Rp 115.464.348	Rp 65.349.565				

17	Rp 57.732.174	Rp 65.349.565				
18			Rp 39.233.565			
19	Rp 57.732.174		Rp 39.233.565			
20	Rp 173.196.522	Rp 65.349.565	Rp 39.233.565			
21						
22	Rp 115.464.348	Rp 65.349.565	Rp 39.233.565			
23	Rp 57.732.174	Rp 65.349.565				
24			Rp 39.233.565			
25	Rp 57.732.174	Rp 65.349.565				
26	Rp 57.732.174	Rp 65.349.565	Rp 39.233.565			
27	Rp 173.196.522	Rp 65.349.565	Rp 39.233.565			
28						
29	Rp 57.732.174	Rp 65.349.565	Rp 39.233.565			
30			Rp 39.233.565			
31			Rp 39.233.565			
<b>TOTAL</b>	<b>Rp 1.905.161.742</b>	<b>Rp 1.306.991.300</b>	<b>Rp 784.671.300</b>	<b>Rp 44.037.566</b>	<b>Rp 17.920.652</b>	<b>Rp 4.058.782.560</b>

UNIVERSITAS ISLAM NEGERI  
KIAI HAJI ACHMAD SIDDIQ  
J E M B E R

**DATA PEMBELIAN BAHAN BAKAR**  
**SPBU 54.673.15 SENTUL**  
**BULAN : FEBRUARI 2019**

Tanggal						TOTAL
	PERTALITE	PERTAMAX	PREMIUM	DEXLITE	PERTAMINA DEX	
1	Rp 115.464.348	Rp 65.349.565	Rp 39.233.565			
2	Rp 115.464.348		Rp 39.233.565			
3	Rp 173.196.522	Rp 65.349.565	Rp 39.233.565			
4		Rp 65.349.565	Rp 39.233.565			
5	Rp 57.732.174	Rp 65.349.565				
6	Rp 115.464.348	Rp 65.349.565	Rp 39.233.565			
7	Rp 57.732.174		Rp 39.233.565			
8	Rp 115.464.348	Rp 65.349.565	Rp 39.233.565			
9	Rp 57.732.174	Rp 65.349.565	Rp 39.233.565			
10	Rp 57.732.174	Rp 65.349.565	Rp 39.233.565			
11						
12	Rp 115.464.348		Rp 39.233.565			
13	Rp 57.732.174	Rp 65.349.565				
14			Rp 39.233.565			
15	Rp 57.732.174	Rp 65.349.565	Rp 39.233.565			
16	Rp 115.464.348					
17	Rp 115.464.348	Rp 65.349.565	Rp 39.233.565			

18						
19	Rp 57.732.174		Rp 39.233.565			
20	Rp 115.464.348	Rp 65.349.565	Rp 39.233.565			
21						
22	Rp 115.464.348	Rp 65.349.565	Rp 39.233.565			
23	Rp 57.732.174	Rp 65.349.565				
24			Rp 39.233.565			
25						
26	Rp 57.732.174	Rp 65.349.565	Rp 39.233.565			
27	Rp 115.464.348	Rp 65.349.565	Rp 39.233.565			
28	Rp 173.196.522	Rp 65.349.565	Rp 39.233.565			
29						
30						
31						
<b>TOTAL</b>	<b>Rp 2.020.626.090</b>	<b>Rp 1.110.942.605</b>	<b>Rp 800.605.289</b>	<b>Rp -</b>	<b>Rp -</b>	<b>Rp 3.932.173.984</b>

UNIVERSITAS ISLAM NEGERI  
KIAI HAJI ACHMAD SIDDIQ  
J E M B E R

**DATA PEMBELIAN BAHAN BAKAR**  
**SPBU 54.673.15 SENTUL**  
**BULAN : MARET 2019**

Tanggal						TOTAL
	PERTALITE	PERTAMAX	PREMIUM	DEXLITE	PERTAMINA DEX	
1	Rp 115.464.348	Rp 65.349.565	Rp 39.233.565			
2	Rp 115.464.348		Rp 39.233.565			
3		Rp 65.349.565	Rp 39.233.565			
4						
5	Rp 57.732.174	Rp 65.349.565	Rp 39.233.565			
6		Rp 65.349.565	Rp 39.233.565			
7	Rp 57.732.174					
8	Rp 115.464.348	Rp 65.349.565	Rp 39.233.565			
9		Rp 65.349.565	Rp 39.233.565			
10	Rp 115.464.348	Rp 65.349.565	Rp 39.233.565			
11						
12	Rp 115.464.348		Rp 39.233.565			
13	Rp 57.732.174	Rp 65.349.565	Rp 39.233.565			
14	Rp 115.464.348		Rp 39.233.565			
15	Rp 57.732.174	Rp 65.349.565	Rp 39.233.565			
16	Rp 115.464.348	Rp 65.349.565	Rp 39.233.565			
17	Rp 115.464.348	Rp 65.349.565	Rp 39.233.565			



18			Rp 39.233.565	Rp 55.446.957		
19	Rp 115.464.348		Rp 39.233.565			
20	Rp 115.464.348	Rp 65.349.565	Rp 78.467.130			
21	Rp 115.464.348					
22	Rp 115.464.348	Rp 65.349.565				
23	Rp 115.464.348	Rp 65.349.565	Rp 39.233.565			
24	Rp 173.196.522	Rp 65.349.565				
25			Rp 39.233.565		Rp 17.920.652	
26	Rp 115.464.348	Rp 65.349.565				
27			Rp 39.233.565			
28		Rp 65.349.565	Rp 39.233.565			
29	Rp 57.732.174	Rp 65.349.565				
30			Rp 39.233.565			
31	Rp 115.464.348	Rp 65.349.565	Rp 39.233.565			
<b>TOTAL</b>	<b>Rp 2.193.822.612</b>	<b>Rp 1.236.769.587</b>	<b>Rp 941.605.560</b>	<b>Rp 55.446.957</b>	<b>Rp 17.920.652</b>	<b>Rp 4.445.565.368</b>

UNIVERSITAS ISLAM NEGERI  
KIAI HAJI ACHMAD SIDDIQ  
J E M B E R

**DATA PEMBELIAN BAHAN BAKAR**  
**SPBU 54.673.15 SENTUL**  
**BULAN : APRIL 2019**

Tanggal						TOTAL
	PERTALITE	PERTAMAX	PREMIUM	DEXLITE	PERTAMINA DEX	
1						
2		Rp 65.349.565	Rp 39.233.565			
3		Rp 65.349.565	Rp 39.233.565			
4	Rp 115.464.348		Rp 39.233.565			
5	Rp 57.732.174	Rp 65.349.565				
6	Rp 115.464.348	Rp 65.349.565				
7	Rp 173.196.522	Rp 65.349.565	Rp 39.233.565			
8						
9	Rp 57.732.174	Rp 65.349.565	Rp 39.233.565			
10	Rp 115.464.348		Rp 39.233.565			
11	Rp 57.732.174	Rp 65.349.565	Rp 39.233.565			
12	Rp 115.464.348		Rp 117.700.695			
13	Rp 57.732.174	Rp 65.349.565	Rp 39.233.565			
14	Rp 173.196.522	Rp 65.349.565	Rp 39.233.565			
15						
16	Rp 115.464.348	Rp 65.349.565	Rp 39.233.565			
17	Rp 115.464.348	Rp 65.349.565	Rp 39.233.565			

18	Rp 173.196.522		Rp 11.770.695	Rp 55.446.957		
19	Rp 115.464.348	Rp 65.349.565	Rp 39.233.565			
20		Rp 65.349.565	Rp 39.233.565			
21	Rp 173.196.522		Rp 39.233.565			
22						
23		Rp 65.349.565	Rp 39.233.565			
24	Rp 173.196.522		Rp 39.233.565			
25	Rp 57.732.174	Rp 65.349.565			Rp 17.920.652	
26	Rp 115.464.348	Rp 65.349.565				
27			Rp 78.467.130			
28		Rp 65.349.565				
29						
30	Rp 115.464.348	Rp 65.349.565	Rp 39.233.565			
31						
<b>TOTAL</b>	<b>Rp 2.193.822.612</b>	<b>Rp 1.176.292.170</b>	<b>Rp 874.909.125</b>	<b>Rp 58.446.897</b>	<b>Rp 17.920.652</b>	<b>Rp 4.321.391.456</b>

UNIVERSITAS ISLAM NEGERI  
KIAI HAJI ACHMAD SIDDIQ  
J E M B E R

**DATA PEMBELIAN BAHAN BAKAR**  
**SPBU 54.673.15 SENTUL**  
**BULAN : MEI 2019**

Tanggal						TOTAL
	PERTALITE	PERTAMAX	PREMIUM	DEXLITE	PERTAMINA DEX	
1	Rp 57.732.174	Rp 65.349.565	Rp 39.233.565			
2	Rp 115.464.348		Rp 39.233.565			
3	Rp 57.732.174	Rp 65.349.565	Rp 39.233.565			
4	Rp 115.464.348	Rp 65.349.565	Rp 39.233.565			
5	Rp 173.196.522	Rp 65.349.565	Rp 39.233.565			
6						
7	Rp 57.732.174	Rp 65.349.565	Rp 39.233.565			
8	Rp 115.464.348	Rp 65.349.565	Rp 39.233.565			
9	Rp 57.732.174	Rp 65.349.565	Rp 39.233.565			
10	Rp 115.464.348		Rp 39.233.565			
11	Rp 57.732.174	Rp 65.349.565	Rp 39.233.565			
12	Rp 115.464.348	Rp 65.349.565	Rp 39.233.565			
13						
14	Rp 115.464.348		Rp 39.233.565			
15	Rp 57.732.174	Rp 65.349.565	Rp 39.233.565			
16		Rp 65.349.565	Rp 39.233.565			
17	Rp 115.464.348	Rp 65.349.565	Rp 39.233.565			

18	Rp 115.464.348	Rp 65.349.565	Rp 39.233.565			
19	Rp 115.464.348		Rp 39.233.565			
20						
21	Rp 115.464.348	Rp 65.349.565	Rp 39.233.565			
22	Rp 115.464.348		Rp 39.233.565			
23	Rp 115.464.348	Rp 65.349.565	Rp 39.233.565			
24			Rp 39.233.565			
25		Rp 65.349.565	Rp 39.233.565			
26	Rp 57.732.174	Rp 65.349.565	Rp 39.233.565			
27			Rp 39.233.565			
28	Rp 115.464.348	Rp 65.349.565	Rp 39.233.565			
29	Rp 115.464.348	Rp 65.349.565				
30	Rp 115.464.348		Rp 39.233.565			
31	Rp 57.732.174	Rp 65.349.565	Rp 78.467.130			
<b>TOTAL</b>	<b>Rp 2.367.019.134</b>	<b>Rp 1.306.991.300</b>	<b>Rp 1.110.685.382</b>	<b>Rp -</b>	<b>Rp -</b>	<b>Rp 4.784.695.816</b>

UNIVERSITAS ISLAM NEGERI  
KIAI HAJI ACHMAD SIDDIQ  
J E M B E R

**DATA PEMBELIAN BAHAN BAKAR**  
**SPBU 54.673.15 SENTUL**  
**BULAN : JUNI 2019**

Tanggal						TOTAL
	PERTALITE	PERTAMAX	PREMIUM	DEXLITE	PERTAMINA DEX	
1	Rp 115.464.348	Rp 65.349.565	Rp 39.233.565			
2	Rp 115.464.348	Rp 65.349.565	Rp 39.233.565			
3			Rp 39.233.565			
4	Rp 115.464.348	Rp 65.349.565	Rp 39.233.565			
5	Rp 57.732.174	Rp 65.349.565	Rp 39.233.565			
6	Rp 115.464.348	Rp 130.699.130	Rp 39.233.565	Rp 51.484.695		
7	Rp 57.732.174		Rp 39.233.565			
8	Rp 57.732.174	Rp 65.349.565	Rp 39.233.565			
9	Rp 115.464.348	Rp 65.349.565	Rp 39.233.565			
10						
11	Rp 57.732.174	Rp 65.349.565	Rp 39.233.565			
12	Rp 115.464.348		Rp 39.233.565			
13	Rp 57.732.174	Rp 65.349.565	Rp 39.233.565			
14	Rp 115.464.348	Rp 130.699.130	Rp 39.233.565			
15	Rp 115.464.348	Rp 65.349.565				
16	Rp 115.464.348	Rp 65.349.565	Rp 39.233.565			
17		Rp 65.349.565	Rp 39.233.565			

18	Rp 115.464.348	Rp 65.349.565	Rp 39.233.565			
19	Rp 57.732.174	Rp 65.349.565	Rp 39.233.565			
20	Rp 115.464.348	Rp 65.349.565	Rp 39.233.565			
21	Rp 173.196.522	Rp 65.349.565	Rp 39.233.565			
22	Rp 115.464.348	Rp 65.349.565	Rp 39.233.565			
23	Rp 115.464.348	Rp 65.349.565	Rp 39.233.565			
24		Rp 65.349.565	Rp 39.233.565			
25	Rp 57.732.174	Rp 130.699.130	Rp 39.233.565			
26		Rp 65.349.565	Rp 39.233.565			
27	Rp 57.732.174	Rp 65.349.565	Rp 39.233.565			
28	Rp 115.464.348	Rp 65.349.565	Rp 39.233.565			
29	Rp 57.732.174	Rp 65.349.565	Rp 39.233.565			
30	Rp 115.464.348	Rp 65.349.565	Rp 39.233.565			
31						
<b>TOTAL</b>	<b>Rp 2.424.751.308</b>	<b>Rp 1.895.137.385</b>	<b>Rp 1.098.539.820</b>	<b>Rp 51.484.695</b>	<b>Rp -</b>	<b>Rp 5.469.913.208</b>

UNIVERSITAS ISLAM NEGERI  
KIAI HAJI ACHMAD SIDDIQ  
J E M B E R

**DATA PEMBELIAN BAHAN BAKAR**  
**SPBU 54.673.15 SENTUL**  
**BULAN : JULI 2019**

Tanggal						TOTAL
	PERTALITE	PERTAMAX	PREMIUM	DEXLITE	PERTAMINA DEX	
1						
2	Rp 115.464.348	Rp 65.349.565	Rp 39.233.565			
3	Rp 57.732.174	Rp 65.349.565	Rp 39.233.565			
4	Rp 115.464.348	Rp 65.349.565	Rp 39.233.565			
5	Rp 57.732.174	Rp 65.349.565	Rp 39.233.565			
6	Rp 115.464.348	Rp 130.699.130	Rp 39.233.565			
7	Rp 57.732.174		Rp 39.233.565			
8						
9	Rp 57.732.174	Rp 65.349.565	Rp 39.233.565			
10	Rp 115.464.348		Rp 39.233.565			
11	Rp 115.464.348	Rp 65.349.565	Rp 39.233.565			
12	Rp 115.464.348		Rp 39.233.565			
13	Rp 115.464.348	Rp 65.349.565	Rp 39.233.565			
14	Rp 115.464.348	Rp 130.699.130	Rp 39.233.565			
15		Rp 65.349.565	Rp 39.233.565			
16	Rp 115.464.348		Rp 39.233.565			
17	Rp 115.464.348	Rp 65.349.565				



18	Rp 115.464.348	Rp 65.349.565	Rp 39.233.565			
19	Rp 57.732.174		Rp 39.233.565			
20	Rp 115.464.348	Rp 65.349.565				
21	Rp 173.196.522	Rp 65.349.565	Rp 39.233.565			
22						
23	Rp 115.464.348		Rp 39.233.565			
24	Rp 173.196.522		Rp 39.233.565			
25			Rp 39.233.565			
26		Rp 65.349.565	Rp 39.233.565			
27			Rp 39.233.565			
28	Rp 115.464.348	Rp 65.349.565		Rp 55.446.957		
29						
30	Rp 115.464.348	Rp 65.349.565	Rp 39.233.565		Rp 17.920.652	
31						
<b>TOTAL</b>	<b>Rp 2.367.019.134</b>	<b>Rp 1.241.641.735</b>	<b>Rp 902.371.995</b>	<b>Rp 52.611.860</b>	<b>Rp 17.920.652</b>	<b>Rp 4.581.565.376</b>

UNIVERSITAS ISLAM NEGERI  
KIAI HAJI ACHMAD SIDDIQ  
J E M B E R

**DATA PEMBELIAN BAHAN BAKAR**  
**SPBU 54.673.15 SENTUL**  
**BULAN : AGUSTUS 2019**

Tanggal						TOTAL
	PERTALITE	PERTAMAX	PREMIUM	DEXLITE	PERTAMINA DEX	
1	Rp 57.732.174	Rp 65.349.565	Rp 39.233.565			
2	Rp 57.732.174		Rp 39.233.565			
3	Rp 57.732.174	Rp 65.349.565	Rp 39.233.565			
4	Rp 115.464.348	Rp 65.349.565	Rp 39.233.565			
5						
6	Rp 115.464.348	Rp 130.699.130	Rp 39.233.565			
7	Rp 57.732.174		Rp 39.233.565			
8	Rp 173.196.522		Rp 39.233.565			
9	Rp 57.732.174	Rp 65.349.565				
10	Rp 57.732.174		Rp 39.233.565			
11	Rp 57.732.174	Rp 65.349.565	Rp 39.233.565			
12						
13	Rp 57.732.174	Rp 65.349.565	Rp 39.233.565	Rp 55.336.992		
14	Rp 115.464.348		Rp 39.233.565			
15	Rp 57.732.174	Rp 65.349.565	Rp 39.233.565			
16	Rp 115.464.348					
17	Rp 57.732.174	Rp 65.349.565	Rp 39.233.565			

18	Rp 173.196.522		Rp 39.233.565			
19						
20	Rp 115.464.348	Rp 65.349.565	Rp 39.233.565			
21	Rp 57.732.174	Rp 65.349.565	Rp 39.233.565			
22	Rp 115.464.348	Rp 65.349.565				
23						
24	Rp 115.464.348	Rp 65.349.565				
25	Rp 115.464.348	Rp 65.349.565	Rp 39.233.565			
26			Rp 39.233.565			
27	Rp 115.464.348					
28		Rp 65.349.565				
29	Rp 57.732.174		Rp 39.233.565			
30	Rp 115.464.348	Rp 65.349.565	Rp 39.233.565			
31	Rp 57.732.174		Rp 39.233.565			
<b>TOTAL</b>	<b>Rp 2.251.554.786</b>	<b>Rp 1.110.942.605</b>	<b>Rp 823.904.865</b>	<b>Rp 55.336.992</b>	<b>Rp -</b>	<b>Rp 4.241.739.248</b>

UNIVERSITAS ISLAM NEGERI  
KIAI HAJI ACHMAD SIDDIQ  
J E M B E R

**DATA PEMBELIAN BAHAN BAKAR**  
**SPBU 54.673.15 SENTUL**  
**BULAN : SEPTEMBER 2019**

Tanggal						TOTAL
	PERTALITE	PERTAMAX	PREMIUM	DEXLITE	PERTAMINA DEX	
1	Rp 57.732.174	Rp 65.349.565	Rp 39.233.565			
2						
3	Rp 115.464.348		Rp 39.233.565		Rp 17.920.652	
4	Rp 115.464.348	Rp 65.349.565	Rp 39.233.565			
5	Rp 57.732.174		Rp 39.233.565			
6	Rp 115.464.348	Rp 130.699.130	Rp 39.233.565			
7	Rp 115.464.348		Rp 39.233.565			
8	Rp 115.464.348	Rp 65.349.565	Rp 39.233.565			
9						
10	Rp 115.464.348		Rp 39.233.565			
11	Rp 57.732.174	Rp 65.349.565	Rp 39.233.565			
12	Rp 115.464.348		Rp 39.233.565			
13	Rp 57.732.174	Rp 65.349.565	Rp 39.233.565			
14	Rp 115.464.348		Rp 39.233.565			
15	Rp 173.196.522	Rp 65.349.565	Rp 39.233.565			
16						
17	Rp 57.732.174	Rp 65.349.565	Rp 39.233.565			

18	Rp 115.464.348		Rp 39.233.565			
19	Rp 173.196.522	Rp 65.349.565	Rp 39.233.565			
20		Rp 65.349.565	Rp 39.233.565			
21						
22	Rp 115.464.348	Rp 65.349.565	Rp 39.233.565			
23						
24	Rp 173.196.522	Rp 65.349.565	Rp 39.233.565			
25	Rp 115.464.348		Rp 39.233.565			
26	Rp 115.464.348	Rp 65.349.565				
27	Rp 115.464.348					
28	Rp 115.464.348	Rp 65.349.565				
29	Rp 173.196.522		Rp 39.233.565			
30						
31						
<b>TOTAL</b>	<b>Rp 2.597.947.830</b>	<b>Rp 980.243.475</b>	<b>Rp 841.801.195</b>	<b>Rp -</b>	<b>Rp 17.920.652</b>	<b>Rp 4.437.913.152</b>

UNIVERSITAS ISLAM NEGERI  
KIAI HAJI ACHMAD SIDDIQ  
J E M B E R

**DATA PEMBELIAN BAHAN BAKAR**  
**SPBU 54.673.15 SENTUL**  
**BULAN : OKTOBER 2019**

Tanggal						TOTAL
	PERTALITE	PERTAMAX	PREMIUM	DEXLITE	PERTAMINA DEX	
1	Rp 57.732.174	Rp 65.349.565	Rp 39.233.565			
2	Rp 57.732.174		Rp 39.233.565			
3	Rp 57.732.174		Rp 39.233.565			
4	Rp 115.464.348	Rp 65.349.565	Rp 39.233.565		Rp 17.920.652	
5	Rp 57.732.174		Rp 39.233.565			
6	Rp 115.464.348	Rp 130.699.130	Rp 39.233.565			
7						
8	Rp 173.196.522		Rp 39.233.565			
9	Rp 57.732.174	Rp 65.349.565	Rp 39.233.565			
10	Rp 115.464.348		Rp 39.233.565			
11	Rp 57.732.174	Rp 65.349.565	Rp 39.233.565			
12	Rp 115.464.348		Rp 39.233.565			
13	Rp 173.196.522	Rp 65.349.565	Rp 39.233.565			
14						
15	Rp 57.732.174	Rp 65.349.565	Rp 39.233.565			
16	Rp 115.464.348		Rp 39.233.565			
17	Rp 57.732.174	Rp 65.349.565	Rp 39.233.565			

18	Rp 115.464.348		Rp 39.233.565			
19	Rp 173.196.522		Rp 39.233.565			
20	Rp 115.464.348	Rp 65.349.565	Rp 39.233.565			
21						
22	Rp 115.464.348	Rp 65.349.565	Rp 39.233.565			
23	Rp 57.732.174		Rp 39.233.565			
24	Rp 115.464.348	Rp 65.349.565	Rp 39.233.565			
25	Rp 115.464.348	Rp 65.349.565	Rp 39.233.565			
26	Rp 115.464.348	Rp 65.349.565	Rp 39.233.565			
27	Rp 115.464.348	Rp 130.699.130	Rp 39.233.565			
28	Rp 115.464.348		Rp 39.233.565			
29	Rp 115.464.348		Rp 39.233.565			
30	Rp 115.464.348	Rp 65.349.565	Rp 39.233.565	Rp 55.446.957		
31	Rp 57.732.174		Rp 39.233.565	Rp 55.446.957		
<b>TOTAL</b>	<b>Rp 2.828.876.526</b>	<b>Rp 1.110.942.605</b>	<b>Rp 1.103.192.463</b>	<b>Rp 110.893.914</b>	<b>Rp 17.920.652</b>	<b>Rp 5.171.826.160</b>

UNIVERSITAS ISLAM NEGERI  
KIAI HAJI ACHMAD SIDDIQ  
J E M B E R

**DATA PEMBELIAN BAHAN BAKAR**  
**SPBU 54.673.15 SENTUL**  
**BULAN : NOVEMBER 2019**

Tanggal						TOTAL
	PERTALITE	PERTAMAX	PREMIUM	DEXLITE	PERTAMINA DEX	
1	Rp 115.464.348	Rp 65.349.565	Rp 39.233.565			
2	Rp 115.464.348		Rp 39.233.565			
3	Rp 57.732.174	Rp 65.349.565	Rp 39.233.565			
4						
5	Rp 57.732.174		Rp 39.233.565			
6	Rp 115.464.348	Rp 130.699.130	Rp 39.233.565			
7	Rp 115.464.348		Rp 39.233.565			
8	Rp 57.732.174		Rp 39.233.565			
9	Rp 57.732.174		Rp 39.233.565		Rp 17.920.652	
10	Rp 115.464.348	Rp 65.349.565	Rp 39.233.565			
11		Rp 65.349.565				
12	Rp 173.196.522		Rp 39.233.565			
13	Rp 57.732.174		Rp 39.233.565			
14	Rp 115.464.348		Rp 39.233.565			
15	Rp 57.732.174	Rp 65.349.565	Rp 39.233.565			
16	Rp 115.464.348		Rp 39.233.565			
17	Rp 115.464.348		Rp 39.233.565			



18						
19	Rp 173.196.522		Rp 39.233.565			
20	Rp 115.464.348	Rp 65.349.565	Rp 39.233.565			
21	Rp 115.464.348		Rp 39.233.565			
22	Rp 115.464.348		Rp 39.233.565			
23	Rp 57.732.174		Rp 39.233.565			
24	Rp 115.464.348	Rp 65.349.565	Rp 39.233.565			
25		Rp 65.349.565	Rp 39.233.565			
26	Rp 115.464.348		Rp 39.233.565			
27	Rp 115.464.348					
28	Rp 115.464.348	Rp 65.349.565	Rp 39.233.565			
29	Rp 57.732.174		Rp 39.233.565			
30	Rp 115.464.348	Rp 65.349.565	Rp 39.233.565			
31						
<b>TOTAL</b>	<b>Rp 2.655.680.004</b>	<b>Rp 784.194.780</b>	<b>Rp 1.021.508.996</b>	<b>Rp -</b>	<b>Rp 17.920.652</b>	<b>Rp 4.479.304.432</b>

UNIVERSITAS ISLAM NEGERI  
KIAI HAJI ACHMAD SIDDIQ  
J E M B E R

**DATA PEMBELIAN BAHAN BAKAR**  
**SPBU 54.673.15 SENTUL**  
**BULAN : DESEMBER 2019**

Tanggal						TOTAL
	PERTALITE	PERTAMAX	PREMIUM	DEXLITE	PERTAMINA DEX	
1	Rp 57.732.174	Rp 65.349.565	Rp 39.233.565			
2						
3	Rp 57.732.174		Rp 39.233.565			
4	Rp 115.464.348	Rp 65.349.565	Rp 39.233.565			
5				Rp 55.446.957		
6	Rp 115.464.348	Rp 130.699.130	Rp 39.233.565			
7	Rp 115.464.348		Rp 39.233.565			
8	Rp 115.464.348		Rp 39.233.565			
9						
10	Rp 115.464.348		Rp 39.233.565			
11	Rp 57.732.174	Rp 65.349.565	Rp 39.233.565			
12	Rp 115.464.348		Rp 39.233.565			
13	Rp 57.732.174		Rp 39.233.565		Rp 17.920.652	
14	Rp 115.464.348		Rp 39.233.565			
15	Rp 115.464.348	Rp 65.349.565	Rp 39.233.565			
16	Rp 115.464.348					
17	Rp 57.732.174		Rp 39.233.565	Rp 55.446.957		

18	Rp 115.464.348	Rp 130.699.130	Rp 39.233.565			
19	Rp 57.732.174		Rp 39.233.565			
20	Rp 115.464.348		Rp 39.233.565			
21	Rp 115.464.348		Rp 39.233.565			
22	Rp 173.196.522	Rp 65.349.565	Rp 39.233.565			
23	Rp 173.196.522		Rp 39.233.565	Rp 55.446.957		
24	Rp 115.464.348	Rp 65.349.565	Rp 39.233.565			
25		Rp 65.349.565	Rp 39.233.565			
26	Rp 115.464.348	Rp 65.349.565	Rp 39.233.565			
27	Rp 115.464.348		Rp 39.233.565			
28	Rp 115.464.348		Rp 39.233.565			
29	Rp 57.732.174	Rp 65.349.565	Rp 39.233.565			
30						
31	Rp 57.732.174	Rp 65.349.565	Rp 39.233.565			
<b>TOTAL</b>	<b>Rp 2.655.680.004</b>	<b>Rp 914.893.910</b>	<b>Rp 1.027.773.339</b>	<b>Rp 166.340.871</b>	<b>Rp 17.920.652</b>	<b>Rp 4.782.608.776</b>

UNIVERSITAS ISLAM NEGERI  
KIAI HAJI ACHMAD SIDDIQ  
J E M B E R

**DATA PEMBELIAN BAHAN BAKAR**  
**SPBU 54.673.15 SENTUL**  
**BULAN : JANUARI 2020**

Tanggal						TOTAL
	PERTALITE	PERTAMAX	PREMIUM	DEXLITE	PERTAMINA DEX	
1	Rp 57.732.174	Rp 65.349.565	Rp 78.467.130			
2	Rp 115.464.348	Rp 65.349.565	Rp 39.233.565			
3	Rp 57.732.174		Rp 39.233.565	Rp 55.446.957		
4	Rp 115.464.348		Rp 39.233.565			
5	Rp 115.464.348	Rp 65.349.565	Rp 39.233.565			
6						
7	Rp 57.732.174		Rp 39.233.565			
8	Rp 115.464.348	Rp 65.349.565	Rp 39.233.565			
9	Rp 57.732.174	Rp 65.349.565	Rp 39.233.565			
10	Rp 57.732.174		Rp 39.233.565			
11	Rp 57.732.174	Rp 65.349.565	Rp 39.233.565			
12	Rp 115.464.348		Rp 39.233.565			
13						
14	Rp 173.196.522		Rp 39.233.565			
15	Rp 57.732.174	Rp 65.349.565	Rp 39.233.565			
16	Rp 115.464.348		Rp 39.233.565			
17	Rp 57.732.174		Rp 39.233.565			

18	Rp 115.464.348		Rp 39.233.565			
19	Rp 57.732.174	Rp 65.349.565	Rp 39.233.565			
20						
21	Rp 57.732.174		Rp 39.233.565			
22	Rp 115.464.348	Rp 65.349.565	Rp 39.233.565			
23	Rp 57.732.174	Rp 65.349.565	Rp 39.233.565			
24	Rp 115.464.348		Rp 39.233.565			
25	Rp 57.732.174	Rp 65.349.565	Rp 39.233.565	Rp 55.446.957		
26	Rp 57.732.174		Rp 39.233.565			
27						
28	Rp 115.464.348		Rp 39.233.565			
29	Rp 57.732.174		Rp 39.233.565			
30	Rp 115.464.348		Rp 39.233.565			
31	Rp 115.464.348	Rp 65.349.565	Rp 39.233.565			
<b>TOTAL</b>	<b>Rp 2.367.019.134</b>	<b>Rp 784.194.780</b>	<b>Rp 1.103.573.611</b>	<b>Rp 110.893.914</b>	<b>Rp -</b>	<b>Rp 4.365.681.439</b>

UNIVERSITAS ISLAM NEGERI  
KIAI HAJI ACHMAD SIDDIQ  
J E M B E R

**DATA PEMBELIAN BAHAN BAKAR**  
**SPBU 54.673.15 SENTUL**  
**BULAN : FEBRUARI 2020**

Tanggal						TOTAL
	PERTALITE	PERTAMAX	PREMIUM	DEXLITE	PERTAMINA DEX	
1	Rp 115.464.348	Rp 65.349.565	Rp 39.233.565			
2	Rp 115.464.348		Rp 39.233.565			
3						
4	Rp 173.196.522					
5	Rp 57.732.174	Rp 65.349.565	Rp 39.233.565			
6	Rp 115.464.348		Rp 39.233.565			
7	Rp 57.732.174		Rp 39.233.565			
8	Rp 115.464.348	Rp 65.349.565	Rp 39.233.565	Rp 55.446.957		
9	Rp 57.732.174		Rp 39.233.565			
10						
11	Rp 57.732.174		Rp 39.233.565			
12	Rp 115.464.348		Rp 39.233.565			
13	Rp 115.464.348	Rp 65.349.565	Rp 39.233.565			
14	Rp 115.464.348					
15	Rp 57.732.174		Rp 39.233.565			
16	Rp 115.464.348		Rp 39.233.565		Rp 17.920.652	

17												
18	Rp	115.464.348	Rp	65.349.565	Rp	39.233.565						
19				Rp	39.233.565							
20	Rp	115.464.348		Rp	39.233.565							
21	Rp	115.464.348										
22	Rp	115.464.348	Rp	65.349.565	Rp	39.233.565						
23	Rp	57.732.174		Rp	39.233.565							
24												
25	Rp	115.464.348										
26	Rp	57.732.174	Rp	65.349.565	Rp	39.233.565						
27	Rp	115.464.348				Rp	55.446.957					
28	Rp	173.196.522		Rp	39.233.565							
29												
30												
31												
<b>TOTAL</b>	<b>Rp</b>	<b>2.367.019.134</b>	<b>Rp</b>	<b>457.446.955</b>	<b>Rp</b>	<b>730.545.353</b>	<b>Rp</b>	<b>110.893.914</b>	<b>Rp</b>	<b>17.920.652</b>	<b>Rp</b>	<b>3.683.826.008</b>

UNIVERSITAS ISLAM NEGERI  
KIAI HAJI ACHMAD SIDDIQ  
J E M B E R

**DATA PEMBELIAN BAHAN BAKAR**  
**SPBU 54.673.15 SENTUL**  
**BULAN : MARET 2020**

Tanggal						TOTAL
	PERTALITE	PERTAMAX	PREMIUM	DEXLITE	PERTAMINA DEX	
1	Rp 115.464.348	Rp 65.349.565	Rp 39.233.565			
2	Rp 115.464.348		Rp 39.233.565			
3						
4	Rp 173.196.522		Rp 39.233.565			
5	Rp 57.732.174	Rp 65.349.565	Rp 39.233.565			
6	Rp 115.464.348		Rp 78.467.130			
7	Rp 57.732.174					
8	Rp 115.464.348		Rp 39.233.565			
9	Rp 57.732.174	Rp 65.349.565	Rp 39.233.565			
10						
11	Rp 115.464.348		Rp 39.233.565	Rp 55.446.957		
12	Rp 115.464.348		Rp 39.233.565			
13	Rp 115.464.348	Rp 65.349.565	Rp 78.467.130			
14	Rp 115.464.348		Rp 39.233.565			
15	Rp 115.464.348		Rp 39.233.565			
16	Rp 115.464.348	Rp 65.349.565	Rp 78.467.130			



17												
18	Rp	115.464.348		Rp	39.233.565							
19	Rp	115.464.348		Rp	39.233.565							
20	Rp	115.464.348	Rp	65.349.565	Rp	78.467.130						
21				Rp	39.233.565							
22	Rp	115.464.348		Rp	78.467.130							
23	Rp	115.464.348		Rp	39.233.565							
24				Rp	39.233.565							
25	Rp	173.196.522	Rp	65.495.656	Rp	39.233.565						
26	Rp	115.464.348		Rp	78.467.130							
27	Rp	115.464.348										
28	Rp	115.464.348	Rp	65.349.565	Rp	78.467.130						
29	Rp	57.732.174		Rp	39.233.565							
30	Rp	115.464.348		Rp	78.467.130							
31												
<b>TOTAL</b>	<b>Rp</b>	<b>2.771.144.352</b>	<b>Rp</b>	<b>522.942.611</b>	<b>Rp</b>	<b>1.286.292.200</b>	<b>Rp</b>	<b>55.446.957</b>	<b>Rp</b>	<b>-</b>	<b>Rp</b>	<b>4.635.826.120</b>

UNIVERSITAS ISLAM NEGERI  
KIAI HAJI ACHMAD SIDDIQ  
J E M B E R

**DATA PEMBELIAN BAHAN BAKAR**  
**SPBU 54.673.15 SENTUL**  
**BULAN : APRIL 2020**

Tanggal						TOTAL
	PERTALITE	PERTAMAX	PREMIUM	DEXLITE	PERTAMINA DEX	
1						
2	Rp 115.464.348	Rp 65.349.565	Rp 78.467.130			
3	Rp 57.732.174		Rp 39.233.565			
4	Rp 115.464.348		Rp 39.233.565			
5	Rp 57.732.174	Rp 65.349.565	Rp 78.467.130			
6	Rp 115.464.348		Rp 39.233.565			
7		Rp 65.349.565	Rp 39.233.565			
8	Rp 57.732.174		Rp 39.233.565			
9	Rp 57.732.174		Rp 78.467.130			
10	Rp 115.464.348		Rp 39.233.565			
11	Rp 57.732.174	Rp 65.349.565	Rp 39.233.565			
12	Rp 115.464.348		Rp 39.233.565			
13	Rp 57.732.174	Rp 65.349.565	Rp 78.467.130			
14	Rp 115.464.348		Rp 39.233.565			
15						
16	Rp 115.464.348	Rp 65.349.565	Rp 39.233.565			

17	Rp	115.464.348		Rp	39.233.565							
18	Rp	173.196.522		Rp	39.233.565	Rp	55.446.957					
19	Rp	115.464.348	Rp	65.349.565	Rp	39.233.565						
20	Rp	115.464.348		Rp	78.467.130							
21												
22	Rp	115.464.348		Rp	39.233.565							
23	Rp	115.464.348	Rp	65.349.565	Rp	78.467.130						
24	Rp	173.196.522		Rp	39.233.565							
25	Rp	57.732.174		Rp	39.233.565		Rp	17.920.652				
26	Rp	115.464.348		Rp	39.233.565							
27	Rp	115.464.348	Rp	65.349.565	Rp	78.467.130						
28												
29	Rp	57.732.174		Rp	39.233.565							
30	Rp	115.464.348	Rp	65.349.565	Rp	39.233.565						
31												
<b>TOTAL</b>	<b>Rp</b>	<b>2.540.215.656</b>	<b>Rp</b>	<b>647.187.506</b>	<b>Rp</b>	<b>1.294.707.645</b>	<b>Rp</b>	<b>55.446.957</b>	<b>Rp</b>	<b>17.920.652</b>	<b>Rp</b>	<b>4.555.478.416</b>

UNIVERSITAS ISLAM NEGERI  
KIAI HAJI ACHMAD SIDDIQ  
J E M B E R

**DATA PEMBELIAN BAHAN BAKAR**  
**SPBU 54.673.15 SENTUL**  
**BULAN : MEI 2020**

Tanggal						TOTAL
	PERTALITE	PERTAMAX	PREMIUM	DEXLITE	PERTAMINA DEX	
1	Rp 57.732.174	Rp 65.349.565	Rp 39.233.565			
2	Rp 115.464.348		Rp 39.233.565			
3	Rp 57.732.174		Rp 78.467.130			
4	Rp 115.464.348	Rp 65.349.565	Rp 39.233.565			
5						
6	Rp 115.464.348		Rp 39.233.565			
7	Rp 57.732.174	Rp 65.349.565	Rp 78.467.130			
8	Rp 115.464.348	Rp 65.349.565	Rp 39.233.565			
9	Rp 57.732.174	Rp 65.349.565	Rp 39.233.565			
10	Rp 115.464.348		Rp 78.467.130			
11	Rp 57.732.174	Rp 65.349.565	Rp 39.233.565			
12						
13	Rp 57.732.174		Rp 39.233.565			
14	Rp 115.464.348		Rp 39.233.565			
15	Rp 57.732.174	Rp 65.349.565	Rp 39.233.565			
16	Rp 115.464.348		Rp 39.233.565			

17	Rp	115.464.348		Rp	39.233.565							
18	Rp	115.464.348	Rp	65.349.565	Rp	39.233.565						
19												
20	Rp	115.464.348		Rp	39.233.565							
21	Rp	115.464.348	Rp	65.349.565	Rp	39.233.565						
22	Rp	115.464.348		Rp	39.233.565	Rp	55.446.957					
23	Rp	115.464.348		Rp	39.233.565							
24	Rp	173.196.522		Rp	39.233.565							
25	Rp	57.732.174	Rp	65.349.565	Rp	39.233.565						
26												
27	Rp	57.732.174		Rp	39.233.565							
28	Rp	115.464.348	Rp	65.349.565	Rp	39.233.565						
29	Rp	115.464.348	Rp	65.349.565								
30	Rp	115.464.348		Rp	39.233.565							
31	Rp	57.732.174	Rp	65.349.565	Rp	39.233.565						
<b>TOTAL</b>	<b>Rp</b>	<b>2.597.947.830</b>	<b>Rp</b>	<b>849.544.345</b>	<b>Rp</b>	<b>1.132.886.916</b>	<b>Rp</b>	<b>55.446.957</b>	<b>Rp</b>	<b>-</b>	<b>Rp</b>	<b>4.635.826.048</b>

UNIVERSITAS ISLAM NEGERI  
KIAI HAJI ACHMAD SIDDIQ  
J E M B E R

**DATA PEMBELIAN BAHAN BAKAR**  
**SPBU 54.673.15 SENTUL**  
**BULAN : JUNI 2020**

Tanggal						TOTAL
	PERTALITE	PERTAMAX	PREMIUM	DEXLITE	PERTAMINA DEX	
1	Rp 115.464.348	Rp 65.349.565	Rp 39.233.565			
2						
3	Rp 115.464.348		Rp 39.233.565			
4	Rp 115.464.348	Rp 65.349.565	Rp 39.233.565			
5	Rp 115.464.348					
6	Rp 115.464.348	Rp 65.349.565	Rp 39.233.565	Rp 55.446.957		
7	Rp 115.464.348	Rp 65.349.565	Rp 39.233.565			
8	Rp 115.464.348	Rp 65.349.565	Rp 39.233.565			
9		Rp 65.349.565				
10	Rp 115.464.348		Rp 39.233.565			
11	Rp 57.732.174	Rp 65.349.565	Rp 39.233.565			
12	Rp 115.464.348					
13	Rp 115.464.348	Rp 65.349.565	Rp 39.233.565			
14	Rp 115.464.348					
15	Rp 173.196.522		Rp 39.233.565			
16	Rp 173.196.522					

17	Rp	115.464.348	Rp	65.349.565	Rp	39.233.565						
18	Rp	115.464.348			Rp	39.233.565						
19	Rp	115.464.348			Rp	39.233.565						
20	Rp	115.464.348	Rp	65.349.565								
21	Rp	173.196.522			Rp	39.233.565						
22	Rp	115.464.348	Rp	65.349.565	Rp	39.233.565						
23	Rp	115.464.348	Rp	65.349.565								
24	Rp	115.464.348	Rp	65.349.565	Rp	39.233.565						
25	Rp	57.732.174			Rp	39.233.565						
26	Rp	115.464.348	Rp	65.349.565	Rp	39.233.565						
27	Rp	115.464.348			Rp	39.233.565						
28	Rp	115.464.348			Rp	39.233.565						
29	Rp	115.464.348	Rp	65.349.565	Rp	39.233.565						
30												
31												
<b>TOTAL</b>	<b>Rp</b>	<b>3.166.491.615</b>	<b>Rp</b>	<b>980.243.475</b>	<b>Rp</b>	<b>823.904.865</b>	<b>Rp</b>	<b>55.446.957</b>	<b>Rp</b>	<b>-</b>	<b>Rp</b>	<b>5.026.086.912</b>

UNIVERSITAS ISLAM NEGERI  
KIAI HAJI ACHMAD SIDDIQ  
J E M B E R

**DATA PEMBELIAN BAHAN BAKAR**  
**SPBU 54.673.15 SENTUL**  
**BULAN : JULI 2020**

Tanggal						TOTAL
	PERTALITE	PERTAMAX	PREMIUM	DEXLITE	PERTAMINA DEX	
1						
2	Rp 115.464.348	Rp 65.349.565	Rp 39.233.565			
3	Rp 57.732.174	Rp 65.349.565	Rp 39.233.565			
4	Rp 115.464.348	Rp 65.349.565	Rp 39.233.565			
5	Rp 57.732.174	Rp 65.349.565	Rp 39.233.565			
6	Rp 115.464.348		Rp 39.233.565			
7						
8	Rp 57.732.174	Rp 65.349.565	Rp 39.233.565			
9	Rp 57.732.174	Rp 65.349.565	Rp 39.233.565			
10	Rp 115.464.348	Rp 65.349.565	Rp 39.233.565			
11	Rp 115.464.348	Rp 65.349.565	Rp 39.233.565			
12	Rp 115.464.348		Rp 39.233.565			
13	Rp 115.464.348	Rp 65.349.565	Rp 39.233.565			
14						
15	Rp 115.464.348	Rp 65.349.565	Rp 39.233.565			
16	Rp 115.464.348	Rp 65.349.565	Rp 39.233.565		Rp 17.920.652	



17	Rp	115.464.348	Rp	65.349.565	Rp	39.233.565						
18	Rp	115.464.348	Rp	65.349.565	Rp	39.233.565						
19	Rp	57.732.174	Rp	65.349.565	Rp	39.233.565	Rp	55.446.957				
20	Rp	115.464.348			Rp	39.233.565						
21												
22	Rp	173.196.522			Rp	39.233.565						
23	Rp	115.464.348	Rp	65.349.565	Rp	39.233.565						
24	Rp	57.732.174	Rp	65.349.565	Rp	39.233.565						
25	Rp	57.732.174	Rp	65.349.565	Rp	39.233.565						
26	Rp	115.464.348			Rp	39.233.565						
27	Rp	57.732.174	Rp	65.349.565	Rp	39.233.565						
28												
29	Rp	115.464.348			Rp	39.233.565						
30			Rp	65.349.565	Rp	39.233.565						
31	Rp	115.464.348			Rp	39.233.565						
<b>TOTAL</b>	<b>Rp</b>	<b>2.478.483.158</b>	<b>Rp</b>	<b>1.241.641.735</b>	<b>Rp</b>	<b>1.020.072.690</b>	<b>Rp</b>	<b>55.446.957</b>	<b>Rp</b>	<b>17.920.652</b>	<b>Rp</b>	<b>4.813.565.192</b>

UNIVERSITAS ISLAM NEGERI  
KIAI HAJI ACHMAD SIDDIQ  
J E M B E R

**DATA PEMBELIAN BAHAN BAKAR**  
**SPBU 54.673.15 SENTUL**  
**BULAN : AGUSTUS 2020**

Tanggal						TOTAL
	PERTALITE	PERTAMAX	PREMIUM	DEXLITE	PERTAMINA DEX	
1						
2	Rp 115.464.348	Rp 65.349.565	Rp 39.233.565			
3	Rp 173.196.522		Rp 39.233.565			
4			Rp 78.467.130			
5	Rp 57.732.174	Rp 65.349.565	Rp 39.233.565			
6	Rp 115.464.348	Rp 65.349.565	Rp 39.233.565			
7	Rp 57.732.174	Rp 65.349.565	Rp 78.467.130			
8	Rp 57.732.174	Rp 65.349.565	Rp 39.233.565			
9	Rp 57.732.174	Rp 65.349.565	Rp 39.233.565			
10	Rp 115.464.348	Rp 65.349.565	Rp 39.233.565			
11						
12	Rp 115.464.348		Rp 39.233.565			
13	Rp 57.732.174	Rp 65.349.565	Rp 39.233.565			
14	Rp 115.464.348	Rp 65.349.565	Rp 39.233.565			
15	Rp 173.196.522	Rp 65.349.565	Rp 39.233.565			
16	Rp 115.464.348	Rp 65.349.565	Rp 78.467.130			

17	Rp 115.464.348		Rp 39.233.565			
18						
19	Rp 115.464.348	Rp 65.349.565	Rp 39.233.565		Rp 17.920.652	
20	Rp 115.464.348	Rp 65.349.565	Rp 39.233.565			
21	Rp 57.732.174	Rp 65.349.565	Rp 78.467.130			
22	Rp 115.464.348	Rp 65.349.565	Rp 39.233.565			
23	Rp 115.464.348	Rp 65.349.565	Rp 39.233.565			
24	Rp 173.196.522		Rp 39.233.565			
25						
26	Rp 115.464.348		Rp 39.233.565			
27	Rp 115.464.348	Rp 65.349.565	Rp 39.233.565			
28	Rp 115.464.348		Rp 39.233.565			
29	Rp 57.732.174		Rp 39.233.565			
30	Rp 115.464.348	Rp 65.349.565	Rp 39.233.565			
31	Rp 57.732.174		Rp 39.233.565			
<b>TOTAL</b>	<b>Rp 2.713.412.178</b>	<b>Rp 1.176.292.170</b>	<b>Rp 1.211.331.488</b>	<b>Rp -</b>	<b>Rp 17.920.652</b>	<b>Rp 5.118.956.488</b>

UNIVERSITAS ISLAM NEGERI  
KIAI HAJI ACHMAD SIDDIQ  
J E M B E R

**DATA PEMBELIAN BAHAN BAKAR**  
**SPBU 54.673.15 SENTUL**  
**BULAN : SEPTEMBER 2020**

Tanggal						TOTAL
	PERTALITE	PERTAMAX	PREMIUM	DEXLITE	PERTAMINA DEX	
1						
2	Rp 115.464.348	Rp 65.349.565	Rp 39.233.565			
3	Rp 115.464.348		Rp 39.233.565			
4	Rp 115.464.348		Rp 39.233.565			
5	Rp 173.196.522		Rp 39.233.565			
6	Rp 115.464.348	Rp 65.349.565	Rp 39.233.565			
7	Rp 115.464.348		Rp 39.233.565			
8						
9	Rp 115.464.348	Rp 65.349.565	Rp 39.233.565			
10	Rp 115.464.348	Rp 65.349.565	Rp 39.233.565			
11	Rp 57.732.174	Rp 65.349.565	Rp 39.233.565			
12	Rp 115.464.348	Rp 65.349.565	Rp 39.233.565			
13	Rp 115.464.348	Rp 65.349.565	Rp 39.233.565			
14	Rp 115.464.348		Rp 39.233.565			
15						
16	Rp 173.196.522		Rp 39.233.565			

17	Rp	115.464.348	Rp	65.349.565	Rp	39.233.565		
18	Rp	115.464.348			Rp	39.233.565		
19	Rp	173.196.522			Rp	39.233.565		
20	Rp	115.464.348	Rp	65.349.565	Rp	39.233.565		
21	Rp	115.464.348			Rp	39.233.565		
22								
23	Rp	115.464.348			Rp	39.233.565		
24	Rp	173.196.522	Rp	65.349.565	Rp	39.233.565		
25	Rp	115.464.348	Rp	65.349.565	Rp	39.233.565	Rp	55.446.957
26	Rp	115.464.348			Rp	39.233.565		
27	Rp	115.464.348	Rp	65.349.565	Rp	39.233.565		
28	Rp	115.464.348	Rp	65.349.565	Rp	39.233.565		
29								
30	Rp	173.196.522			Rp	39.233.565		
31								
<b>TOTAL</b>	<b>Rp</b>	<b>3.133.118.449</b>	<b>Rp</b>	<b>849.544.345</b>	<b>Rp</b>	<b>980.839.125</b>	<b>Rp</b>	<b>55.446.957</b>
							<b>Rp</b>	<b>17.920.652</b>
								<b>5.036.869.528</b>

UNIVERSITAS ISLAM NEGERI  
KIAI HAJI ACHMAD SIDDIQ  
J E M B E R

**DATA PEMBELIAN BAHAN BAKAR**  
**SPBU 54.673.15 SENTUL**  
**BULAN : OKTOBER 2020**

Tanggal						TOTAL
	PERTALITE	PERTAMAX	PREMIUM	DEXLITE	PERTAMINA DEX	
1	Rp 173.196.522	Rp 65.349.565	Rp 39.233.565			
2	Rp 115.464.348		Rp 39.233.565			
3			Rp 39.233.565			
4	Rp 115.464.348	Rp 65.349.565	Rp 39.233.565			
5	Rp 115.464.348		Rp 39.233.565			
6						
7	Rp 173.196.522	Rp 130.699.130	Rp 39.233.565			
8	Rp 173.196.522		Rp 39.233.565			
9			Rp 39.233.565			
10	Rp 115.464.348		Rp 39.233.565			
11	Rp 173.196.522	Rp 65.349.565	Rp 39.233.565			
12	Rp 173.196.522		Rp 39.233.565			
13						
14	Rp 173.196.522		Rp 39.233.565			
15		Rp 65.349.565	Rp 39.233.565			
16	Rp 173.196.522		Rp 39.233.565			

17	Rp	173.196.522										
18	Rp	115.464.348		Rp	39.233.565							
19	Rp	173.196.522		Rp	39.233.565							
20												
21				Rp	39.233.565							
22			Rp	65.349.565	Rp	39.233.565						
23	Rp	173.196.522			Rp	39.233.565						
24					Rp	39.233.565						
25	Rp	173.196.522			Rp	39.233.565						
26	Rp	173.196.522	Rp	65.349.565	Rp	39.233.565						
27												
28	Rp	173.196.522			Rp	39.233.565						
29	Rp	115.464.348										
30			Rp	65.349.565	Rp	39.233.565	Rp	55.446.957				
31					Rp	39.233.565						
<b>TOTAL</b>	<b>Rp</b>	<b>2.934.524.321</b>	<b>Rp</b>	<b>588.146.085</b>	<b>Rp</b>	<b>980.839.125</b>	<b>Rp</b>	<b>55.446.957</b>	<b>Rp</b>	<b>-</b>	<b>Rp</b>	<b>4.558.956.488</b>

UNIVERSITAS ISLAM NEGERI  
KIAI HAJI ACHMAD SIDDIQ  
J E M B E R

**DATA PEMBELIAN BAHAN BAKAR**  
**SPBU 54.673.15 SENTUL**  
**BULAN : NOVEMBER 2020**

Tanggal						TOTAL
	PERTALITE	PERTAMAX	PREMIUM	DEXLITE	PERTAMINA DEX	
1	Rp 115.464.348	Rp 65.349.565	Rp 39.233.565			
2	Rp 115.464.348		Rp 39.233.565		Rp 17.920.652	
3						
4	Rp 115.464.348	Rp 65.349.565	Rp 39.233.565			
5	Rp 115.464.348		Rp 39.233.565			
6	Rp 115.464.348	Rp 130.699.130	Rp 39.233.565			
7	Rp 173.196.522		Rp 39.233.565			
8	Rp 115.464.348		Rp 39.233.565			
9	Rp 173.196.522		Rp 39.233.565			
10		Rp 65.349.565	Rp 39.233.565			
11	Rp 115.464.348		Rp 39.233.565			
12						
13			Rp 39.233.565			
14	Rp 115.464.348					
15	Rp 115.464.348	Rp 65.349.565	Rp 39.233.565			
16	Rp 173.196.522		Rp 39.233.565			



17												
18	Rp	115.464.348		Rp	39.233.565							
19	Rp	115.464.348		Rp	39.233.565							
20	Rp	115.464.348	Rp	65.349.565	Rp	39.233.565						
21	Rp	115.464.348		Rp	39.233.565							
22	Rp	115.464.348										
23	Rp	173.196.522		Rp	39.233.565							
24			Rp	65.349.565	Rp	39.233.565						
25	Rp	115.464.348		Rp	39.233.565							
26				Rp	39.233.565							
27				Rp	39.233.565							
28			Rp	65.349.565								
29	Rp	115.464.348										
30	Rp	115.464.348	Rp	65.349.565	Rp	39.233.565						
31												
<b>TOTAL</b>	<b>Rp</b>	<b>2.665.168.215</b>	<b>Rp</b>	<b>653.495.650</b>	<b>Rp</b>	<b>902.371.995</b>	<b>Rp</b>	<b>-</b>	<b>Rp</b>	<b>17.920.652</b>	<b>Rp</b>	<b>4.238.956.512</b>

UNIVERSITAS ISLAM NEGERI  
KIAI HAJI ACHMAD SIDDIQ  
J E M B E R

**DATA PEMBELIAN BAHAN BAKAR**  
**SPBU 54.673.15 SENTUL**  
**BULAN : DESEMBER 2020**

Tanggal						TOTAL
	PERTALITE	PERTAMAX	PREMIUM	DEXLITE	PERTAMINA DEX	
1						
2	Rp 115.464.348		Rp 39.233.565			
3	Rp 173.196.522	Rp 65.349.565	Rp 39.233.565			
4	Rp 115.464.348		Rp 39.233.565			
5						
6	Rp 115.464.348	Rp 130.699.130	Rp 39.233.565			
7	Rp 115.464.348		Rp 39.233.565			
8						
9	Rp 115.464.348		Rp 39.233.565			
10	Rp 115.464.348		Rp 39.233.565			
11	Rp 173.196.522	Rp 65.349.565	Rp 39.233.565			
12	Rp 115.464.348					
13	Rp 173.196.522					
14	Rp 115.464.348					
15						
16	Rp 173.196.522		Rp 39.233.565			

17	Rp	115.464.348		Rp	39.233.565	Rp	55.446.957		
18	Rp	115.464.348	Rp	65.349.565	Rp	39.233.565			
19	Rp	115.464.348			Rp	39.233.565			
20	Rp	115.464.348			Rp	39.233.565			
21	Rp	115.464.348			Rp	39.233.565			
22									
23	Rp	173.196.522	Rp	65.349.565	Rp	39.233.565			
24	Rp	115.464.348			Rp	78.467.130			
25	Rp	173.196.522							
26	Rp	115.464.348							
27	Rp	115.464.348	Rp	65.349.565					
28	Rp	115.464.348			Rp	39.233.565			
29									
30	Rp	115.464.348			Rp	39.233.565			
31	Rp	173.196.522	Rp	65.349.565	Rp	39.233.565			
<b>TOTAL</b>	<b>Rp</b>	<b>3.290.733.918</b>	<b>Rp</b>	<b>504.799.997</b>	<b>Rp</b>	<b>784.671.300</b>	<b>Rp</b>	<b>55.446.957</b>	<b>Rp</b> - <b>4.635.652.172</b>

UNIVERSITAS ISLAM NEGERI  
KIAI HAJI ACHMAD SIDDIQ  
J E M B E R

**DATA PENJUALAN BAHAN BAKAR**  
**SPBU 54.673.15 SENTUL**  
**JANUARI 2019**

TANGGAL	JENIS BBM					
	PREMIUM	PERTALITE	PERTAMAX	PREMIUM	DEXLITE	PERTAMINA DEX
1		Rp 4.749.879	Rp 216.746.464	Rp 55.821.200	Rp 1.000.999	Rp 10.236.200
2	Rp 11.365.800	Rp 48.487.614	Rp 564.684.654	Rp 55.821.231		
3	Rp 3.021.455	Rp 2.557.479	Rp 87.965.484	Rp 68.212.200		Rp 11.023.888
4	Rp 2.365.877	Rp 1.245.456	Rp 2.645.684	Rp 85.222.336	Rp 9.920.870	
5	Rp 20.036.541	Rp 26.487.987	Rp 12.646.456	Rp 66.217.482		
6	Rp 8.936.222	Rp 23.658.964	Rp 23.652.145	Rp 25.789.644		
7	Rp 7.789.666	Rp 25.151.432	Rp 258.979	Rp 25.417.360		
8		Rp 2.145.646	Rp 25.896.532	Rp 21.458.796		
9	Rp 6.339.874	Rp 32.569.787	Rp 2.547.898	Rp 31.278.325		
10	Rp 25.633.398	Rp 6.589.747	Rp 4.878.568	Rp 78.745.968		
11	Rp 2.245.872	Rp 2.536.588	Rp 146.468.464	Rp 25.478.963	Rp 5.123.999	
12	Rp 33.659.872	Rp 565.958				
13	Rp 2.000.888	Rp 25.478.963	Rp 21.457.821	Rp 21.547.983		
14	Rp 21.457.821	Rp 24.478.626	Rp 25.478.963	Rp 55.558.364		

15		Rp 121.543.153	Rp 2.132.132	Rp 662.174		
16	Rp 996.288	Rp 20.147.856	Rp 20.336.888	Rp 20.568.966		Rp 254.778
17	Rp 21.547.983	Rp 1.574.641	Rp 2.200.145	Rp 55.478.963	Rp 100.255	
18	Rp 2.365.896	Rp 5.000.214	Rp 222.334	Rp 33.659.872	Rp 187.878.974	
19	Rp 2.321.456	Rp 25.789.644	Rp 23.596.974	Rp 25.478.963		
20		Rp 25.417.360	Rp 85.698.785			
21	Rp 8.996.654	Rp 21.458.796	Rp 36.589.666	Rp 121.543.153		
22	Rp 2.547.898	Rp 31.278.325	Rp 25.252.855	Rp 20.147.856		
23	Rp 4.878.568	Rp 78.745.968	Rp 12.258.633	Rp 1.574.641	Rp 15.874.879	
24	Rp 54.646.143	Rp 40.289.363	Rp 114.361.436	Rp 10.585.520	Rp 26.487.987	
25	Rp 8.658.666	Rp 23.658.964	Rp 1.314.361	Rp 228.988.863		
26	Rp 2.546.897	Rp 565.958	Rp 143.085	Rp 14.878.798		
27		Rp 25.478.963	Rp 103.136.130	Rp 14.987.987		
28	Rp 2.145.646	Rp 24.478.626	Rp 10.020.039	Rp 966.245		
29	Rp 32.569.787			Rp 4.987.979		
30		Rp 20.147.856	Rp 2.546.897	Rp 16.797.974	Rp 236.546	
31	Rp 56.585.846	Rp 1.574.641	Rp 2.354.787			Rp 256.888
<b>JUMLAH</b>	<b>Rp 345.661.014</b>	<b>Rp 693.854.454</b>	<b>Rp 1.577.493.259</b>	<b>Rp 1.187.877.806</b>	<b>Rp 246.624.509</b>	<b>Rp 21.771.754</b>
<b>TOTAL</b>						<b>Rp 4.164.665.348</b>

**DATA PENJUALAN BAHAN BAKAR  
SPBU 54.673.15 SENTUL  
FEBRUARI 2019**

TANGGAL	JENIS BBM					
	PREMIUM	PERTALITE	PERTAMAX	PREMIUM	DEXLITE	PERTAMINA DEX
1	Rp 4.879.879	Rp 2.321.456	Rp 216.746.464			
2	Rp 57.474.974	Rp 2.222.365	Rp 56.484.654	Rp 55.821.231		
3		Rp 8.996.654	Rp 87.965.484	Rp 68.212.200		
4	Rp 465.464		Rp 2.645.684	Rp 8.522.336		
5	Rp 1.464.874	Rp 223.654				
6	Rp 2.215.646	Rp 9.658.714	Rp 2.547.888	Rp 823.658		
7		Rp 254.778	Rp 115.646.464	Rp 55.478.963		
8	Rp 4.674.978	Rp 5.145.646	Rp 165.464.564			
9	Rp 475.887	Rp 85.222.336	Rp 221.346	Rp 1.523.658		
10	Rp 4.579.879	Rp 66.217.482	Rp 132.133	Rp 13.161.361	Rp 1.258.698	Rp 2.893.654
11	Rp 23.652.145	Rp 1.120.214	Rp 132.131	Rp 3.214.563	Rp 500.999	
12	Rp 258.979	Rp 55.478.963	Rp 98.798.797	Rp 7.896.532		
13	Rp 25.896.532	Rp 33.659.872	Rp 13.614.564	Rp 2.365.896		Rp 32.321.446

14	Rp 2.547.898	Rp 102.152.143	Rp 156.464	Rp 2.365.896		Rp 223.654
15		Rp 21.457.821	Rp 4.879.879	Rp 2.321.456		
16	Rp 12.547.852	Rp 25.478.963	Rp 57.474.974	Rp 2.222.365		
17	Rp 256.879	Rp 996.288	Rp 47.987.954	Rp 8.996.654		Rp 5.145.646
18	Rp 88.989.658	Rp 21.547.983	Rp 465.464	Rp 32.321.446	Rp 187.878.974	Rp 564.646
19	Rp 23.569.896	Rp 2.145.646	Rp 103.136.130	Rp 25.478.963		
20	Rp 253.688	Rp 25.417.360			Rp 5.006.398	
21	Rp 8.896.454	Rp 21.458.796	Rp 36.589.666	Rp 121.543.153	Rp 1.368.000	Rp 200.000
22			Rp 40.366.988	Rp 20.147.856		
23	Rp 25.477.983	Rp 8.745.968	Rp 12.258.633	Rp 5.574.641	Rp 15.874.879	
24	Rp 25.698.874	Rp 40.289.363	Rp 114.361.436	Rp 10.585.520	Rp 26.487.987	
25	Rp 8.968.582	Rp 23.658.964	Rp 1.314.361	Rp 521.478		Rp 20.000.000
26	Rp 525.540	Rp 10.287.886	Rp 143.085			
27	Rp 21.455.687	Rp 21.200.235	Rp 103.136.130	Rp 14.727.053		
28				Rp 966.245	Rp 10.289.833	
29	Rp 12.547.896	Rp 6.589.747	Rp 8.658.666	Rp 4.987.979		
<b>JUMLAH</b>	<b>Rp 357.776.124</b>	<b>Rp 601.949.297</b>	<b>Rp 1.291.330.003</b>	<b>Rp 469.781.103</b>	<b>Rp 248.665.768</b>	<b>Rp 61.349.046</b>
<b>TOTAL</b>						<b>Rp 4.034.753.893</b>

J E M B E R

**DATA PENJUALAN BAHAN BAKAR  
SPBU 54.673.15 SENTUL  
MARET 2019**

TANGGAL	JENIS BBM					
	PREMIUM	PERTALITE	PERTAMAX	PREMIUM	DEXLITE	PERTAMINA DEX
1	Rp 21.523.679	Rp 7.523.697		Rp 20.000.032		
2	Rp 23.596.974	Rp 2.236.888	Rp 21.254.789	Rp 21.458.586	Rp 89.578.882	
3	Rp 2.569.788	Rp 24.478.626	Rp 23.254.789	Rp 2.545.849	Rp 23.652.145	
4	Rp 89.578.882	Rp 5.000.214	Rp 21.523.679		Rp 258.979	
5	Rp 23.652.145	Rp 25.789.644	Rp 23.596.974	Rp 25.478.963	Rp 25.896.532	
6	Rp 258.979	Rp 25.417.360	Rp 85.698.785	Rp 24.478.626	Rp 2.547.898	
7	Rp 25.896.532	Rp 21.458.796	Rp 36.589.666	Rp 121.543.153		
8	Rp 2.547.898	Rp 31.278.325	Rp 25.252.855	Rp 20.147.856		
9	Rp 458.788	Rp 12.547.852		Rp 10.883.698	Rp 221.346	Rp 254.778
10	Rp 21.457.821	Rp 256.879	Rp 23.658.964	Rp 21.457.821	Rp 500.215	Rp 254.683
11	Rp 2.245.872	Rp 5.467.900	Rp 25.151.432	Rp 25.478.963		
12	Rp 211.478	Rp 21.455.687	Rp 2.145.646			



13	Rp 2.144.578	Rp 1.456.400	Rp 32.569.787	Rp 21.547.983		
14	Rp 23.365.836	Rp 12.547.896		Rp 55.558.364		
15	Rp 21.523.679	Rp 32.323.232	Rp 2.536.588			
16	Rp 23.596.974	Rp 56.585.846	Rp 8.365.896	Rp 21.458.586		
17	Rp 2.569.788	Rp 24.478.626	Rp 23.254.789	Rp 2.545.849	Rp 100.255	
18	Rp 89.578.882	Rp 5.000.214	Rp 21.523.679	Rp 565.958	Rp 187.878.974	
19	Rp 23.652.145	Rp 25.789.644	Rp 23.596.974	Rp 25.478.963		
20	Rp 258.979	Rp 25.417.360	Rp 85.698.785		Rp 2.557.479	Rp 321.564
21	Rp 25.896.532	Rp 21.458.796			Rp 1.245.456	Rp 6.545.646
22	Rp 2.547.898	Rp 31.278.325		Rp 20.147.856	Rp 26.487.987	Rp 1.131.313
23	Rp 4.878.568	Rp 78.745.968	Rp 12.258.633	Rp 1.574.641	Rp 5.646.464	Rp 31.456.456
24	Rp 12.547.852	Rp 40.289.363	Rp 114.361.436	Rp 10.585.520	Rp 2.132.132	Rp 35.645.646
25	Rp 256.879	Rp 23.658.964	Rp 1.314.361	Rp 228.988.863	Rp 20.336.888	Rp 1.546.456
26	Rp 25.369.987	Rp 2.536.987	Rp 143.085	Rp 14.878.798	Rp 2.200.145	Rp 1.646.464
27	Rp 21.455.687	Rp 25.698.874	Rp 103.136.130	Rp 14.987.987	Rp 222.334	Rp 124.564.564
28	Rp 2.589.663	Rp 32.569.787	Rp 9.832.477	Rp 966.245		
29	Rp 12.547.896	Rp 6.589.747				
30	Rp 32.323.232	Rp 2.536.588				

31	Rp	56.585.846	Rp	8.365.896	Rp	2.354.787	Rp	208.003.600	
<b>JUMLAH</b>	<b>Rp</b>	<b>597.689.737</b>	<b>Rp</b>	<b>640.240.381</b>	<b>Rp</b>	<b>729.074.986</b>	<b>Rp</b>	<b>920.762.760</b>	<b>Rp</b> 391.464.111
<b>TOTAL</b>									<b>Rp</b> <b>203.367.570</b>
									<b>Rp</b> <b>4.561.538.285</b>



UNIVERSITAS ISLAM NEGERI  
KIAI HAJI ACHMAD SIDDIQ  
J E M B E R

**DATA PENJUALAN BAHAN BAKAR**  
**SPBU 54.673.15 SENTUL**  
**APRIL 2019**

TANGGAL	JENIS BBM					
	PREMIUM	PERTALITE	PERTAMAX	PREMIUM	DEXLITE	PERTAMINA DEX
1	Rp 114.361.436		Rp 26.487.987	Rp 1.131.313	Rp 5.877.896	
2	Rp 1.314.361	Rp 228.988.863	Rp 5.646.464	Rp 31.456.456	Rp 257.983	
3	Rp 2.583.666	Rp 14.878.798	Rp 2.132.132	Rp 35.645.646	Rp 698.874	
4	Rp 103.136.130	Rp 14.987.987	Rp 20.336.888	Rp 1.546.456	Rp 895.820	
5	Rp 54.646.143	Rp 966.245	Rp 2.200.145	Rp 1.646.464	Rp 525.540	
6		Rp 4.987.979	Rp 222.334	Rp 124.564.564	Rp 1.547.983	Rp 1.147.800
7	Rp 2.546.897	Rp 16.797.974	Rp 1.246.545	Rp 1.564.874	Rp 5.558.364	Rp 2.144.578
8	Rp 2.354.787	Rp 324.556.416	Rp 22.558.963	Rp 998.644	Rp 6.588.755	Rp 2.365.836
9	Rp 89.578.882		Rp 2.253.678	Rp 88.989.658		Rp 254.778
10	Rp 23.652.145	Rp 25.789.644	Rp 55.821.231	Rp 23.569.896	Rp 2.545.849	Rp 254.683
11	Rp 258.979	Rp 25.417.360	Rp 2.008.796	Rp 253.688	Rp 7.523.697	
12	Rp 25.896.532	Rp 21.458.796	Rp 236.583	Rp 8.896.454	Rp 2.236.888	
13	Rp 2.547.898	Rp 31.278.325		Rp 58.977.896		Rp 5.369.899

14	Rp 4.878.568	Rp 78.745.968	Rp 20.568.966			
15	Rp 12.547.852	Rp 40.289.363		Rp 25.698.874		Rp 5.369.812
16	Rp 256.879		Rp 33.659.872	Rp 8.968.582		
17		Rp 25.151.432	Rp 458.788	Rp 525.540	Rp 800.258	
18	Rp 89.578.882	Rp 5.000.214	Rp 21.457.821			
19	Rp 23.652.145	Rp 25.789.644	Rp 23.596.974	Rp 25.478.963		
20	Rp 500.215	Rp 254.683	Rp 21.547.983	Rp 465.464		
21	Rp 224.532	Rp 136.121	Rp 55.558.364	Rp 1.464.874	Rp 900.358	
22	Rp 222.230	Rp 13.613.131	Rp 20.000.032	Rp 2.215.646		
23	Rp 221.346	Rp 1.523.658	Rp 21.458.586	Rp 15.456.456	Rp 1.874.879	
24	Rp 132.133		Rp 2.545.849	Rp 4.674.978	Rp 2.487.987	
25		Rp 3.214.563	Rp 565.958			
26	Rp 98.798.797	Rp 7.896.532	Rp 25.478.963			
27	Rp 13.614.564		Rp 24.478.626	Rp 4.749.879		
28	Rp 156.464	Rp 2.365.896	Rp 9.832.477	Rp 966.245		
29	Rp 4.879.879	Rp 2.321.456	Rp 8.658.666	Rp 14.987.979		
30	Rp 57.474.974	Rp 2.222.365	Rp 2.546.897	Rp 16.797.974	Rp 6.000.358	Rp 256.888
<b>JUMLAH</b>	<b>Rp 730.017.316</b>	<b>Rp 918.633.413</b>	<b>Rp 433.566.568</b>	<b>Rp 501.693.463</b>	<b>Rp 46.321.489</b>	<b>Rp 17.164.274</b>
<b>TOTAL</b>						<b>Rp 4.434.125.008</b>

**DATA PENJUALAN BAHAN BAKAR**  
**SPBU 54.673.15 SENTUL**  
**MEI 2019**

TANGGAL	JENIS BBM					
	PREMIUM	PERTALITE	PERTAMAX	PREMIUM	DEXLITE	PERTAMINA DEX
1	Rp 96.588.755	Rp 21.144.336	Rp 996.288	Rp 47.987.954	Rp 8.996.654	Rp 900.365
2	Rp 21.458.586		Rp 21.547.983	Rp 465.464		Rp 100.288
3	Rp 2.545.849	Rp 25.478.963		Rp 1.464.874		Rp 2.145.899
4	Rp 7.523.697	Rp 2.121.120	Rp 20.000.032	Rp 2.215.646		Rp 890.000
5	Rp 2.236.888		Rp 21.458.586	Rp 15.456.456		Rp 4.256.888
6	Rp 24.478.626	Rp 23.254.789	Rp 2.545.849	Rp 4.674.978		Rp 7.589.000
7	Rp 5.000.214		Rp 565.958	Rp 475.887	Rp 564.646	Rp 2.036.889
8	Rp 25.789.644	Rp 23.596.974	Rp 23.569.896	Rp 564.684.654	Rp 55.821.231	
9	Rp 25.417.360	Rp 85.698.785	Rp 253.688	Rp 87.965.484		Rp 254.778
10	Rp 21.458.796	Rp 36.589.666	Rp 8.896.454	Rp 2.645.684		Rp 254.683
11	Rp 31.278.325	Rp 25.252.855	Rp 58.977.896	Rp 12.646.456	Rp 66.217.482	
12	Rp 78.745.968		Rp 25.477.983	Rp 25.876.632		

13	Rp 21.457.821	Rp 21.458.586	Rp 25.698.874	Rp 115.646.464		Rp 136.121
14	Rp 25.478.963	Rp 2.545.849	Rp 8.968.582	Rp 165.464.564		Rp 3.613.131
15	Rp 20.365.588	Rp 565.958		Rp 1.102.589		Rp 1.523.658
16	Rp 23.596.974	Rp 1.760.326	Rp 21.547.983	Rp 164.584.646		Rp 3.161.361
17			Rp 23.254.789	Rp 25.896.532		Rp 3.214.563
18	Rp 89.578.882	Rp 5.000.214	Rp 21.523.679	Rp 2.547.898		
19	Rp 23.652.145		Rp 23.596.974	Rp 4.878.568		Rp 2.365.896
20	Rp 30.258.699	Rp 25.417.360		Rp 12.547.852		
21	Rp 1.254.789	Rp 21.458.796		Rp 256.879		Rp 2.321.456
22	Rp 2.547.898	Rp 31.278.325	Rp 25.252.855	Rp 5.467.900		Rp 2.222.365
23	Rp 4.878.568	Rp 1.225.368	Rp 12.258.633		Rp 2.145.646	
24	Rp 12.547.852	Rp 40.289.363	Rp 104.569.413	Rp 1.456.400		
25	Rp 40.365.899	Rp 23.658.964	Rp 1.314.361	Rp 12.547.896		
26	Rp 10.369.987	Rp 2.536.987				Rp 2.789.644
27	Rp 1.455.687	Rp 25.698.874	Rp 103.136.130	Rp 14.987.987		
28	Rp 50.365.872			Rp 966.245		
29		Rp 6.589.747	Rp 8.658.666	Rp 4.987.979		Rp 1.278.325
30	Rp 32.323.232		Rp 2.546.897	Rp 16.797.974		Rp 256.888

31	Rp 10.258.996	Rp 30.254.778	Rp 20.365.887	Rp 208.003.600		
<b>JUMLAH</b>	<b>Rp 743.280.560</b>	<b>Rp 482.876.983</b>	<b>Rp 586.984.336</b>	<b>Rp 1.524.702.142</b>	<b>Rp 133.745.659</b>	<b>Rp 41.312.198</b>
<b>TOTAL</b>						<b>Rp 4.909.515.740</b>



UNIVERSITAS ISLAM NEGERI  
KIAI HAJI ACHMAD SIDDIQ  
J E M B E R

## DATA PENJUALAN BAHAN BAKAR

**SPBU 54.673.15 SENTUL**

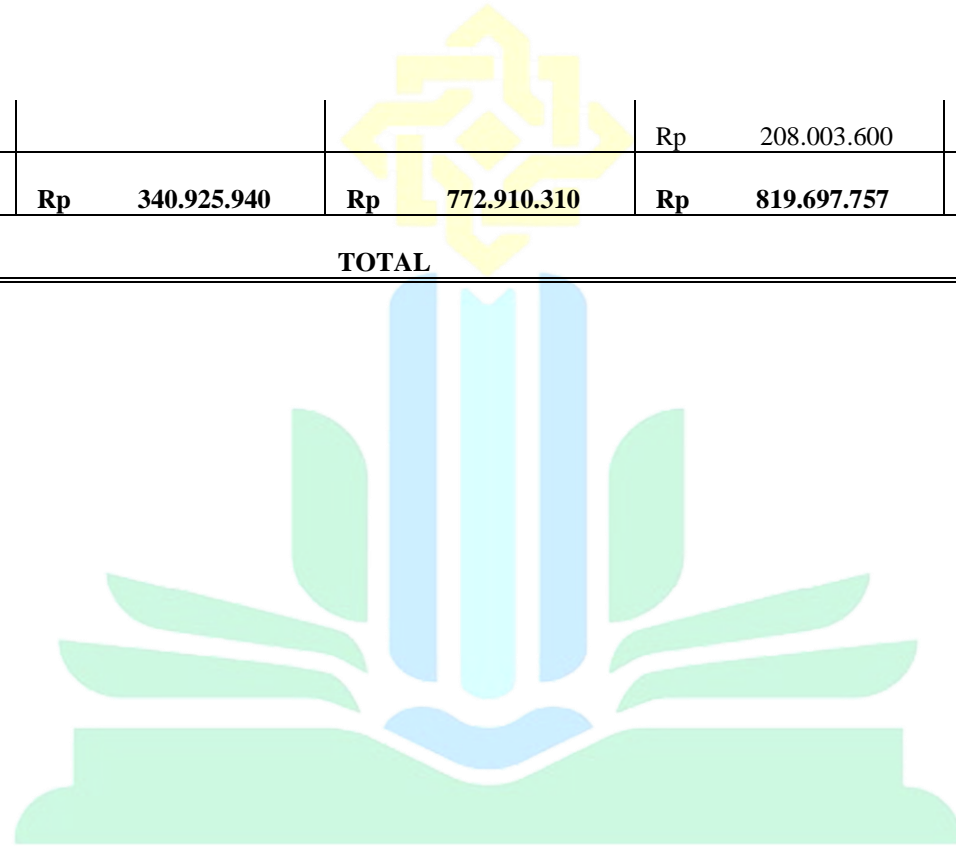
**JUNI 2019**

TANGGAL	JENIS BBM					
	PREMIUM	PERTALITE	PERTAMAX	PREMIUM	DEXLITE	PERTAMINA DEX
1	Rp 146.468.464	Rp 25.478.963	Rp 57.474.974	Rp 12.547.852	Rp 40.289.363	
2	Rp 21.144.336	Rp 996.288	Rp 47.987.954	Rp 256.879	Rp 23.658.964	
3		Rp 21.547.983		Rp 5.467.900	Rp 25.151.432	
4	Rp 25.478.963			Rp 21.455.687		Rp 3.136.130
5		Rp 20.000.032	Rp 2.215.646	Rp 1.456.400		Rp 5.646.143
6	Rp 21.254.789	Rp 21.458.586	Rp 15.456.456	Rp 12.547.896	Rp 6.589.747	Rp 8.658.666
7		Rp 2.545.849	Rp 4.674.978	Rp 32.323.232	Rp 2.536.588	
8	Rp 21.523.679	Rp 565.958	Rp 475.887	Rp 56.585.846		
9	Rp 23.596.974		Rp 4.579.879	Rp 2.008.796		Rp 254.778
10	Rp 85.698.785			Rp 236.583	Rp 8.896.454	
11	Rp 36.589.666	Rp 121.543.153	Rp 48.487.614			
12		Rp 20.147.856	Rp 2.557.479	Rp 20.568.966		
13	Rp 12.258.633	Rp 1.574.641	Rp 1.245.456	Rp 55.478.963	Rp 25.698.874	Rp



							5.369.870
14	Rp 25.478.963	Rp 2.545.849	Rp 25.478.963	Rp 33.659.872			
15	Rp 20.365.588	Rp 565.958	Rp 25.787.366	Rp 458.788	Rp 525.540		Rp 5.369.874
16	Rp 20.568.966						Rp 1.821.200
17	Rp 55.478.963	Rp 25.698.874	Rp 115.646.464	Rp 55.478.963	Rp 100.255		Rp 5.821.231
18	Rp 33.659.872		Rp 165.464.564	Rp 33.659.872			Rp 8.212.200
19	Rp 458.788	Rp 525.540		Rp 102.152.143			
20	Rp 21.457.821	Rp 21.547.983	Rp 164.584.646	Rp 21.457.821	Rp 8.803.681		Rp 6.217.482
21	Rp 465.464			Rp 25.478.963			Rp 1.120.214
22	Rp 1.464.874	Rp 223.654	Rp 21.144.336	Rp 996.288			
23	Rp 2.215.646	Rp 9.658.714		Rp 21.547.983			
24	Rp 15.456.456		Rp 25.478.963	Rp 55.558.364			
25	Rp 4.674.978	Rp 5.145.646		Rp 20.000.032	Rp 1.457.821		Rp 1.457.821
26	Rp 475.887	Rp 564.646	Rp 21.254.789		Rp 2.503.600		Rp 5.478.963
27	Rp 4.579.879	Rp 31.456.456		Rp 2.545.849			
28	Rp 4.749.879	Rp 543.564	Rp 20.366.999	Rp 966.245			
29	Rp 12.547.896	Rp 6.589.747					
30	Rp 32.323.232		Rp 2.546.897	Rp 16.797.974	Rp 6.000.358		Rp 256.888

31	Rp	10.258.996			Rp	208.003.600						
<b>JUMLAH</b>	<b>Rp</b>	<b>660.696.437</b>	<b>Rp</b>	<b>340.925.940</b>	<b>Rp</b>	<b>772.910.310</b>	<b>Rp</b>	<b>819.697.757</b>	<b>Rp</b>	<b>152.212.677</b>	<b>Rp</b>	<b>58.821.460</b>
<b>TOTAL</b>											<b>Rp</b>	<b>5.612.608.623</b>



UNIVERSITAS ISLAM NEGERI  
**KIAI HAJI ACHMAD SIDDIQ**  
 J E M B E R

## DATA PENJUALAN BAHAN BAKAR


**SPBU 54.673.15 SENTUL**

**JULI 2019**

TANGGAL	JENIS BBM					
	PREMIUM	PERTALITE	PERTAMAX	PREMIUM	DEXLITE	PERTAMINA DEX
1	Rp 23.596.974	Rp 25.478.963	Rp 4.579.879	Rp 31.456.456		
2		Rp 24.478.626	Rp 4.749.879	Rp 543.564		
3	Rp 36.589.666	Rp 121.543.153	Rp 48.487.614	Rp 125.145		
4	Rp 25.252.855	Rp 20.147.856	Rp 2.557.479	Rp 321.564		
5	Rp 12.258.633	Rp 1.574.641	Rp 1.245.456	Rp 6.545.646		
6	Rp 114.361.436	Rp 10.585.520	Rp 26.487.987	Rp 1.131.313		
7	Rp 1.314.361		Rp 5.646.464	Rp 31.456.456		
8	Rp 2.583.666	Rp 14.878.798	Rp 2.132.132	Rp 3.564.564		
9		Rp 23.652.145	Rp 25.789.644	Rp 23.596.974		
10	Rp 54.646.143	Rp 258.979	Rp 25.417.360	Rp 8.569.785		
11	Rp 8.658.666	Rp 25.896.532	Rp 21.458.796	Rp 36.589.666		
12	Rp 525.540	Rp 2.547.898	Rp 31.278.325	Rp 25.252.855		
13	Rp 21.547.983	Rp 4.878.568	Rp 78.745.968	Rp 12.258.633		
14	Rp 55.558.364	Rp 12.547.852	Rp 40.289.363	Rp 11.461.436		

15		Rp 221.346	Rp 1.523.658	Rp 1.314.361		
16		Rp 132.133	Rp 13.161.361	Rp 2.583.666		
17	Rp 1.120.214	Rp 132.131	Rp 3.214.563	Rp 10.313.613		
18	Rp 55.478.963	Rp 98.798.797	Rp 7.896.532	Rp 85.222.336		
19	Rp 33.659.872	Rp 13.614.564	Rp 2.365.896	Rp 1.574.641	Rp 1.245.456	Rp 6.545.646
20	Rp 102.152.143	Rp 156.464	Rp 2.365.896	Rp 10.585.520	Rp 6.487.987	Rp 1.133.100
21	Rp 21.457.821	Rp 4.879.879	Rp 89.578.882	Rp 5.000.214	Rp 1.523.679	Rp 3.145.645
22	Rp 25.478.963	Rp 57.474.974	Rp 23.652.145	Rp 25.789.644	Rp 3.596.974	Rp 3.565.646
23		Rp 47.987.954	Rp 258.979	Rp 25.417.360	Rp 5.698.785	Rp 1.546.456
24	Rp 21.547.983	Rp 465.464	Rp 25.478.963	Rp 4.579.879	Rp 3.658.960	Rp 1.646.464
25	Rp 55.558.364	Rp 1.464.874	Rp 24.478.626	Rp 4.749.879	Rp 2.552.855	Rp 200.883
26	Rp 20.000.032	Rp 2.215.646	Rp 121.543.153	Rp 48.487.614	Rp 1.258.633	Rp 1.564.000
27	Rp 55.821.231	Rp 23.569.896	Rp 564.684.654	Rp 55.821.231	Rp 1.361.430	Rp 998.000
28	Rp 2.008.796	Rp 253.688	Rp 87.965.484	Rp 68.212.200		
29	Rp 236.583	Rp 8.896.454	Rp 2.645.684	Rp 85.222.336		
30	Rp 114.361.436	Rp 10.585.520	Rp 228.988.863	Rp 5.646.464		
31	Rp 23.365.836	Rp 2.545.849	Rp 14.878.798	Rp 2.132.132		
	<b>Rp 889.142.524</b>	<b>Rp 561.865.164</b>	<b>Rp 1.533.548.483</b>	<b>Rp 635.527.147</b>	<b>Rp 27.384.759</b>	<b>Rp 20.345.840</b>

JUMLAH				
TOTAL				Rp 5.051.673.993



UNIVERSITAS ISLAM NEGERI  
KIAI HAJI ACHMAD SIDDIQ  
J E M B E R

**DATA PENJUALAN BAHAN BAKAR**  
**SPBU 54.673.15 SENTUL**  
**AGUSTUS 2019**

TANGGAL	JENIS BBM					
	PREMIUM	PERTALITE	PERTAMAX	PREMIUM	DEXLITE	PERTAMINA DEX
1	Rp 12.646.456	Rp 66.217.482	Rp 132.133	Rp 13.161.361	Rp 2.253.678	Rp 8.896.454
2	Rp 25.876.632	Rp 1.120.214	Rp 132.131		Rp 5.581.231	Rp 5.897.896
3	Rp 115.646.464	Rp 55.478.963	Rp 98.798.797		Rp 2.008.796	Rp 2.577.983
4	Rp 165.464.564		Rp 13.614.564	Rp 2.365.896	Rp 236.583	Rp 2.569.884
5	Rp 1.102.589	Rp 102.152.143	Rp 156.464	Rp 2.365.896	Rp 662.174	Rp 968.582
6	Rp 164.584.646	Rp 21.457.821	Rp 4.879.879		Rp 568.966	Rp 525.540
7	Rp 146.468.464	Rp 25.478.963	Rp 57.474.974		Rp 5.478.963	Rp 2.547.983
8	Rp 21.144.336	Rp 996.288	Rp 47.987.954	Rp 8.996.654		
9	Rp 21.457.821	Rp 21.547.983	Rp 465.464			
10	Rp 25.896.532	Rp 21.458.796	Rp 36.589.666			
11	Rp 2.547.898	Rp 31.278.325	Rp 25.252.855	Rp 20.147.856		
12		Rp 78.745.968				

13	Rp 12.547.852	Rp 40.289.363	Rp 114.361.436	Rp 10.585.520		
14	Rp 256.879	Rp 23.658.964	Rp 1.314.361	Rp 228.988.863		
15			Rp 2.583.666	Rp 14.878.798		
16	Rp 21.455.687	Rp 2.145.646	Rp 103.136.130			
17	Rp 1.456.400		Rp 54.646.143			
18	Rp 12.547.896	Rp 6.589.747		Rp 4.987.979		
19	Rp 32.323.232		Rp 2.546.897			
20		Rp 662.174	Rp 32.569.787	Rp 12.646.456		
21	Rp 2.365.896	Rp 20.568.966	Rp 6.589.747	Rp 98.798.797		
22	Rp 2.321.456					
23	Rp 2.222.365	Rp 33.659.872	Rp 8.968.582			
24	Rp 8.996.654	Rp 458.788	Rp 525.540	Rp 4.879.879		
25	Rp 32.321.446	Rp 21.457.821	Rp 21.547.983			
26	Rp 223.654	Rp 2.536.987	Rp 60.254.432	Rp 47.987.954		
27		Rp 25.698.874	Rp 103.136.130	Rp 465.464		
28	Rp 254.778	Rp 32.569.787	Rp 20.366.999			
29						
30	Rp 564.646	Rp 2.536.588	Rp 2.546.897	Rp 8.254.779	Rp 902.174	
31	Rp 10.258.996	Rp 30.254.778	Rp 20.365.887	Rp 8.254.000	Rp 9.028.896	

<b>JUMLAH</b>	<b>Rp</b>	<b>842.954.239</b>	<b>Rp</b>	<b>669.021.301</b>	<b>Rp</b>	<b>840.945.498</b>	<b>Rp</b>	<b>471.257.373</b>	<b>Rp</b>	<b>33.299.170</b>	<b>Rp</b>	<b>33.915.392</b>
<b>TOTAL</b>											<b>Rp</b>	<b>4.352.394.887</b>



UNIVERSITAS ISLAM NEGERI  
KIAI HAJI ACHMAD SIDDIQ  
J E M B E R



**DATA PENJUALAN BAHAN BAKAR**  
**SPBU 54.673.15 SENTUL**  
**SEPTEMBER 2019**

TANGGAL	JENIS BBM					
	PREMIUM	PERTALITE	PERTAMAX	PREMIUM	DEXLITE	PERTAMINA DEX
1	Rp 55.478.963	Rp 25.698.874	Rp 115.646.464	Rp 55.821.200	Rp 2.569.850	
2	Rp 33.659.872	Rp 8.968.582		Rp 55.821.231	Rp 212.474	
3		Rp 525.540	Rp 1.102.589	Rp 68.212.200	Rp 36.884.252	
4	Rp 21.457.821	Rp 21.547.983	Rp 164.584.646	Rp 85.222.336	Rp 3.856.988	
5			Rp 146.468.464		Rp 2.365.478	
6	Rp 21.147.800			Rp 132.133	Rp 13.161.361	
7	Rp 2.144.578	Rp 21.458.586	Rp 21.457.821	Rp 132.131	Rp 3.214.563	
8		Rp 2.545.849	Rp 25.478.963			
9		Rp 7.523.697	Rp 2.121.120	Rp 13.614.564		
10		Rp 2.236.888	Rp 21.254.789	Rp 156.464		
11	Rp 2.569.788	Rp 24.478.626	Rp 23.254.789	Rp 4.879.879		
12		Rp 2.254.756	Rp 2.369.745	Rp 57.474.974		
13	Rp 21.457.821	Rp 21.458.586	Rp 1.398.745			

14			Rp 25.478.963	Rp 465.464		
15	Rp 20.365.588	Rp 565.958		Rp 1.464.874		Rp 5.369.874
16	Rp 2.547.898	Rp 31.278.325		Rp 20.147.856		Rp 25.477.983
17	Rp 4.878.568	Rp 78.745.968	Rp 12.258.633	Rp 1.574.641		Rp 25.698.874
18	Rp 164.584.646	Rp 21.457.821				Rp 21.547.983
19			Rp 57.474.974	Rp 228.988.863		Rp 55.558.364
20	Rp 21.144.336		Rp 47.987.954	Rp 14.878.798		Rp 2.545.849
21			Rp 465.464			Rp 7.523.697
22	Rp 25.478.963	Rp 55.558.364	Rp 1.464.874	Rp 966.245		Rp 2.236.888
23			Rp 2.215.646	Rp 4.987.979		
24	Rp 21.254.789	Rp 21.458.586	Rp 15.456.456	Rp 10.585.520		
25	Rp 23.254.789	Rp 2.545.849	Rp 4.674.978	Rp 228.988.863		
26		Rp 565.958				
27	Rp 23.596.974	Rp 25.478.963	Rp 4.579.879	Rp 14.987.987		
28		Rp 24.478.626		Rp 966.245		
29	Rp 36.589.666		Rp 48.487.614	Rp 4.987.979		
30		Rp 2.536.588	Rp 2.546.897	Rp 16.797.974		
31	Rp 10.258.996	Rp 30.254.778	Rp 20.365.887	Rp 208.003.600		

<b>JUMLAH</b>	<b>Rp</b>	<b>511.871.856</b>	<b>Rp</b>	<b>433.623.751</b>	<b>Rp</b>	<b>768.596.354</b>	<b>Rp</b>	<b>1.100.260.000</b>	<b>Rp</b>	<b>62.264.966</b>	<b>Rp</b>	<b>145.959.512</b>
<b>TOTAL</b>											<b>Rp</b>	<b>4.553.686.444</b>



UNIVERSITAS ISLAM NEGERI  
KIAI HAJI ACHMAD SIDDIQ  
J E M B E R

**DATA PENJUALAN BAHAN BAKAR**  
**SPBU 54.673.15 SENTUL**  
**OKTOBER 2019**

TANGGAL	JENIS BBM					
	PREMIUM	PERTALITE	PERTAMAX	PREMIUM	DEXLITE	PERTAMINA DEX
1	Rp 89.578.882	Rp 5.000.214	Rp 21.523.679	Rp 565.958		Rp 564.646
2	Rp 23.652.145	Rp 25.789.644	Rp 23.596.974	Rp 25.478.963		Rp 3.145.656
3	Rp 258.979	Rp 25.417.360	Rp 85.698.785	Rp 24.478.626		Rp 543.564
4	Rp 25.896.532	Rp 21.458.796	Rp 36.589.666	Rp 121.543.153		Rp 10.258.999
5	Rp 2.547.898	Rp 31.278.325	Rp 25.252.855	Rp 20.147.856		Rp 321.564
6	Rp 4.878.568	Rp 78.745.968	Rp 12.258.633	Rp 1.574.641		Rp 9.545.646
7	Rp 12.547.852	Rp 40.289.363	Rp 114.361.436	Rp 10.585.520		Rp 70.025.860
8	Rp 256.879	Rp 23.658.964	Rp 1.314.361	Rp 228.988.863		
9				Rp 14.878.798		
10	Rp 21.455.687	Rp 2.145.646	Rp 103.136.130	Rp 14.987.987		
11	Rp 55.478.963	Rp 25.698.874	Rp 115.646.464	Rp 966.245		
12	Rp 33.659.872	Rp 8.968.582	Rp 165.464.564	Rp 4.987.979		
13	Rp 458.788	Rp 525.540	Rp 1.102.589	Rp 78.745.968		

14	Rp 21.457.821	Rp 21.547.983	Rp 164.584.646	Rp 40.289.363	Rp 961.436	
15	Rp 2.245.872	Rp 55.558.364	Rp 146.468.464	Rp 23.658.964	Rp 1.314.361	
16	Rp 21.147.800	Rp 96.588.755	Rp 21.144.336	Rp 25.151.432	Rp 2.583.666	
17	Rp 2.144.578	Rp 21.458.586	Rp 21.457.821	Rp 2.145.646	Rp 3.136.130	
18	Rp 23.365.836	Rp 2.545.849	Rp 25.478.963	Rp 32.569.787	Rp 5.646.143	
19				Rp 6.589.747	Rp 8.658.666	
20	Rp 23.596.974	Rp 2.236.888	Rp 21.254.789	Rp 132.131	Rp 3.214.563	
21	Rp 2.569.788	Rp 24.478.626	Rp 23.254.789	Rp 24.478.626	Rp 4.749.879	
22	Rp 89.578.882	Rp 5.000.214	Rp 21.523.679	Rp 121.543.153		
23	Rp 23.652.145	Rp 25.789.644	Rp 23.596.974	Rp 20.147.856		
24	Rp 258.979	Rp 25.417.360	Rp 85.698.785	Rp 1.574.641		
25	Rp 25.896.532	Rp 21.458.796	Rp 36.589.666	Rp 10.585.520		
26	Rp 21.455.687	Rp 2.145.646	Rp 103.136.130	Rp 228.988.863		
27	Rp 1.456.400	Rp 32.569.787	Rp 54.646.143	Rp 14.878.798		
28	Rp 12.547.896	Rp 6.589.747	Rp 8.658.666	Rp 14.987.987		
29	Rp 32.323.232	Rp 2.536.588	Rp 2.546.897	Rp 2.215.646		
30				Rp 15.456.456		
31	Rp 10.258.996	Rp 30.254.778	Rp 20.365.887	Rp 4.674.978		
<b>JUMLAH</b>	<b>Rp 584.628.463</b>	<b>Rp 665.154.887</b>	<b>Rp 1.486.352.771</b>	<b>Rp 1.138.000.151</b>	<b>Rp 30.264.844</b>	<b>Rp 94.405.935</b>
<b>TOTAL</b>						<b>Rp 5.306.745.280</b>

**DATA PENJUALAN BAHAN BAKAR  
SPBU 54.673.15 SENTUL  
NOVEMBER 2019**

TANGGAL	JENIS BBM					
	PREMIUM	PERTALITE	PERTAMAX	PREMIUM	DEXLITE	PERTAMINA DEX
1	Rp 8.896.454	Rp 2.645.684	Rp 85.222.336	Rp 221.346	Rp 1.523.000	
2	Rp 58.977.896	Rp 12.646.456	Rp 66.217.482	Rp 132.133	Rp 1.311.888	
3	Rp 25.477.983	Rp 8.896.454	Rp 2.645.684	Rp 85.222.336	Rp 221.346	Rp 1.523.658
4	Rp 25.698.874		Rp 12.646.456	Rp 66.217.482	Rp 132.133	Rp 13.161.361
5		Rp 25.477.983	Rp 25.876.632	Rp 1.120.214		Rp 3.214.563
6	Rp 525.540	Rp 25.698.874	Rp 115.646.464	Rp 55.478.963	Rp 9.898.797	Rp 7.896.532
7	Rp 21.547.983	Rp 8.968.582	Rp 165.464.564	Rp 33.659.872	Rp 1.314.564	Rp 2.365.896
8	Rp 55.558.364	Rp 525.540		Rp 102.152.143	Rp 156.464	
9	Rp 96.588.755		Rp 164.584.646		Rp 4.879.879	
10	Rp 21.458.586	Rp 55.558.364	Rp 146.468.464	Rp 25.478.963	Rp 5.774.974	
11	Rp 2.545.849	Rp 96.588.755		Rp 996.288		
12	Rp 7.523.697		Rp 21.457.821	Rp 21.547.983		Rp 321.446

13	Rp 2.236.888	Rp 2.545.849	Rp 25.478.963			Rp 223.654
14	Rp 8.896.454	Rp 2.645.684		Rp 221.346		Rp 965.814
15	Rp 58.977.896		Rp 66.217.482	Rp 132.133		Rp 254.778
16	Rp 25.477.983	Rp 25.876.632	Rp 1.120.214	Rp 132.131		Rp 514.564
17	Rp 8.896.454	Rp 2.645.684	Rp 85.222.336	Rp 221.346		Rp 152.365
18	Rp 58.977.896	Rp 12.646.456	Rp 66.217.482	Rp 132.133		Rp 1.161.300
19	Rp 258.979		Rp 25.417.360	Rp 85.698.785	Rp 2.447.862	
20	Rp 258.979	Rp 258.979	Rp 25.417.360	Rp 85.698.785	Rp 2.448.620	
21	Rp 25.896.532		Rp 21.458.796		Rp 2.154.310	
22		Rp 2.547.898		Rp 25.252.855	Rp 2.014.780	
23			Rp 78.745.968	Rp 12.258.633	Rp 1.574.641	
24	Rp 12.547.852	Rp 12.547.852	Rp 40.289.363	Rp 114.361.436	Rp 1.058.552	
25	Rp 256.879	Rp 256.879	Rp 23.658.964	Rp 1.314.361		
26	Rp 5.467.900	Rp 5.467.900	Rp 25.151.432	Rp 2.583.666		
27	Rp 21.455.687	Rp 21.455.687	Rp 2.145.646	Rp 103.136.130		
28	Rp 1.456.400			Rp 54.646.143		
29		Rp 12.547.896		Rp 8.658.666		
30						
31	Rp 56.585.846	Rp 56.585.846	Rp 8.365.896	Rp 2.354.787		

<b>JUMLAH</b>	<b>Rp</b>	<b>612.448.606</b>	<b>Rp</b>	<b>395.035.934</b>	<b>Rp</b>	<b>1.301.137.811</b>	<b>Rp</b>	<b>889.031.059</b>	<b>Rp</b>	<b>36.911.810</b>	<b>Rp</b>	<b>31.755.931</b>
<b>TOTAL</b>											<b>Rp</b>	<b>4.596.157.511</b>



UNIVERSITAS ISLAM NEGERI  
KIAI HAJI ACHMAD SIDDIQ  
J E M B E R



**DATA PENJUALAN BAHAN BAKAR  
SPBU 54.673.15 SENTUL  
DESEMBER 2019**

TANGGAL	JENIS BBM					
	PREMIUM	PERTALITE	PERTAMAX	PREMIUM	DEXLITE	PERTAMINA DEX
1	Rp 258.979	Rp 25.417.360	Rp 85.698.785		Rp 4.749.879	
2	Rp 25.896.532	Rp 21.458.796		Rp 121.543.153		
3	Rp 2.547.898	Rp 31.278.325	Rp 25.252.855	Rp 20.147.856	Rp 255.740	Rp 2.145.899
4	Rp 4.878.568					
5		Rp 40.289.363	Rp 114.361.436		Rp 264.877	
6	Rp 256.879	Rp 23.658.964	Rp 1.314.361	Rp 228.988.863		
7	Rp 5.467.900	Rp 25.151.432	Rp 2.583.666	Rp 14.878.798	Rp 2.132.132	Rp 2.036.889
8		Rp 2.145.646	Rp 103.136.130			
9	Rp 1.456.400			Rp 966.245		Rp 254.778
10	Rp 12.547.896	Rp 6.589.747	Rp 8.658.666	Rp 4.987.979		
11		Rp 96.588.755	Rp 21.144.336		Rp 4.798.754	Rp 8.996.654
12	Rp 56.585.846	Rp 21.458.586		Rp 21.547.983		
13		Rp 2.545.849	Rp 25.478.963	Rp 55.558.364	Rp 1.464.874	

14	Rp 25.478.963	Rp 7.523.697			Rp 2.215.646	Rp 9.658.714
15	Rp 20.365.588	Rp 2.236.888	Rp 21.254.789	Rp 21.458.586	Rp 1.456.456	Rp 254.778
16				Rp 2.545.849		Rp 5.145.646
17	Rp 22.225.776	Rp 5.000.214	Rp 21.523.679		Rp 475.887	
18		Rp 25.789.644	Rp 23.596.974	Rp 25.478.963	Rp 4.579.879	Rp 31.456.456
19	Rp 23.652.145		Rp 85.698.785	Rp 24.478.626	Rp 4.749.879	Rp 543.564
20	Rp 564.684.654	Rp 55.821.231				Rp 125.145
21				Rp 13.613.131	Rp 2.557.479	
22	Rp 2.645.684	Rp 85.222.336	Rp 221.346			Rp 23.658.964
23			Rp 50.089.020	Rp 13.161.361	Rp 5.467.900	
24	Rp 25.876.632			Rp 3.214.563		Rp 2.145.646
25		Rp 55.478.963	Rp 98.798.797	Rp 7.896.532	Rp 1.456.400	
26	Rp 165.464.564	Rp 33.659.872	Rp 13.614.564			
27	Rp 1.102.589		Rp 156.464	Rp 2.365.896	Rp 3.232.323	Rp 253.658
28						Rp 836.589
29	Rp 12.547.896	Rp 6.589.747	Rp 8.658.666	Rp 4.987.979		
30	Rp 32.323.232		Rp 2.546.897	Rp 16.797.974	Rp 6.000.358	
31	Rp 10.258.996	Rp 30.254.778		Rp 2.089.930		

JUMLAH	Rp 1.016.523.617	Rp 604.160.193	Rp 713.789.179	Rp 606.708.631	Rp 45.858.463	Rp 87.513.380
TOTAL						Rp 4.907.374.255



UNIVERSITAS ISLAM NEGERI  
KIAI HAJI ACHMAD SIDDIQ  
J E M B E R

**DATA PENJUALAN BAHAN BAKAR  
SPBU 54.673.15 SENTUL  
JANUARI 2020**

TANGGAL	JENIS BBM					
	PREMIUM	PERTALITE	PERTAMAX	PREMIUM	DEXLITE	PERTAMINA DEX
1	Rp 558.212	Rp 88.989.658	Rp 216.746.464	Rp 55.821.200	Rp 500.215	Rp 254.683
2	Rp 55.821.231	Rp 23.569.896	Rp 564.684.654	Rp 55.821.231		
3	Rp 2.008.796	Rp 253.688	Rp 87.965.484	Rp 68.212.200		
4	Rp 236.583	Rp 8.896.454	Rp 2.645.684	Rp 85.222.336	Rp 221.346	
5	Rp 662.174	Rp 58.977.896	Rp 12.646.456	Rp 66.217.482		
6	Rp 20.568.966	Rp 25.477.983				
7	Rp 55.478.963		Rp 115.646.464	Rp 55.478.963		
8	Rp 33.659.872	Rp 8.968.582	Rp 165.464.564	Rp 33.659.872		
9	Rp 458.788	Rp 52.554				
10	Rp 21.457.821	Rp 21.547.983	Rp 164.584.646	Rp 21.457.821		
11	Rp 2.245.872	Rp 55.558.364	Rp 146.468.464	Rp 25.478.963		
12	Rp 211.478			Rp 996.288		
13	Rp 2.144.578	Rp 21.458.586	Rp 21.457.821	Rp 21.547.983		

14	Rp 23.365.836	Rp 2.545.849	Rp 25.478.963	Rp 55.558.364		
15	Rp 21.523.679	Rp 565.958				
16	Rp 23.596.974		Rp 21.254.789	Rp 21.458.586		Rp 254.778
17	Rp 2.569.788	Rp 24.478.626	Rp 23.254.789	Rp 2.545.849	Rp 100.255	
18	Rp 89.578.882	Rp 5.000.214	Rp 21.523.679	Rp 565.958	Rp 187.878.974	
19	Rp 23.652.145	Rp 25.789.644	Rp 23.596.974	Rp 25.478.963		
20	Rp 258.979	Rp 25.417.360	Rp 85.698.785	Rp 24.478.626		
21	Rp 25.896.532	Rp 21.458.796	Rp 36.589.666	Rp 121.543.153		
22	Rp 2.547.898	Rp 31.278.325	Rp 25.252.855	Rp 20.147.856		
23	Rp 4.878.568	Rp 78.745.968	Rp 12.258.633	Rp 1.574.641	Rp 15.874.879	
24	Rp 12.547.852	Rp 40.289.363	Rp 114.361.436	Rp 10.585.520	Rp 26.487.987	
25	Rp 256.879	Rp 23.658.964	Rp 1.314.361	Rp 228.988.863		
26	Rp 2.545		Rp 143.085	Rp 14.878.798		
27	Rp 21.455.687		Rp 103.136.130	Rp 14.987.987		
28		Rp 32.569.787		Rp 966.245		
29	Rp 12.547.896	Rp 6.589.747	Rp 8.658.666	Rp 4.987.979		
30	Rp 32.323.232	Rp 2.536.588	Rp 2.546.897	Rp 16.797.974	Rp 236.546	
31	Rp 56.585.846	Rp 8.365.896	Rp 2.354.787			Rp 256.888
<b>JUMLAH</b>	<b>Rp 549.102.552</b>	<b>Rp 643.042.729</b>	<b>Rp 2.005.735.196</b>	<b>Rp 1.055.459.701</b>	<b>Rp 231.300.202</b>	<b>Rp 766.349</b>

**TOTAL****Rp  
4.485.406.729**

**DATA PENJUALAN BAHAN BAKAR**  
**SPBU 54.673.15 SENTUL**  
**FEBRUARI 2020**

TANGGAL	JENIS BBM					
	PREMIUM	PERTALITE	PERTAMAX	PREMIUM	DEXLITE	PERTAMINA DEX
1	Rp 558.212	Rp 88.989.658	Rp 216.746.464	Rp 55.821.200	Rp 500.215	Rp 254.683
2	Rp 55.821.231	Rp 23.569.896	Rp 56.484.654	Rp 55.821.231		
3	Rp 2.008.796	Rp 253.688	Rp 87.965.484	Rp 68.212.200		
4	Rp 236.583	Rp 8.896.454	Rp 2.645.684	Rp 8.522.336	Rp 2.586.933	
5	Rp 662.174	Rp 58.977.896	Rp 12.646.456	Rp 66.217.482		
6	Rp 20.568.966	Rp 25.477.983	Rp 2.547.888	Rp 823.658	Rp 2.145.339	
7	Rp 55.478.963	Rp 82.369.544	Rp 115.646.464	Rp 55.478.963		Rp 500.000
8	Rp 33.659.872	Rp 8.968.582	Rp 165.464.564	Rp 33.659.872		
9	Rp 458.788	Rp 52.554	Rp 30.254.789	Rp 3.699.965		
10	Rp 21.457.821	Rp 21.547.983	Rp 164.584.646	Rp 21.457.821		Rp 1.000.000
11	Rp 2.245.872	Rp 5.558.364	Rp 146.468.464	Rp 25.478.963		
12	Rp 8.547.856	Rp 8.003.254	Rp 8.798.995	Rp 996.288		
13	Rp 2.144.578	Rp 21.458.586	Rp 21.457.821	Rp 21.547.983		

14	Rp	23.365.836	Rp	2.545.849	Rp	25.478.963	Rp	55.558.364		
15	Rp	21.523.679	Rp	40.365.899	Rp	1.125.784	Rp	25.877		
16	Rp	23.596.974	Rp	2.036.588	Rp	21.254.789	Rp	21.458.586		Rp 254.778
17	Rp	2.569.788	Rp	24.478.626	Rp	23.254.789	Rp	2.545.849	Rp 100.255	
18	Rp	22.896.354	Rp	5.000.214	Rp	21.523.679	Rp	565.958	Rp 187.878.974	
19	Rp	23.652.145	Rp	25.789.644	Rp	23.596.974	Rp	25.478.963		
20	Rp	258.979	Rp	25.417.360	Rp	85.698.785	Rp	24.478.626		
21	Rp	25.896.532	Rp	21.458.796	Rp	36.589.666	Rp	121.543.153	Rp 1.368.000	Rp 200.000
22	Rp	2.547.898	Rp	31.278.325	Rp	40.366.988	Rp	20.147.856		
23	Rp	4.878.568	Rp	8.745.968	Rp	12.258.633	Rp	5.574.641	Rp 15.874.879	
24	Rp	12.547.852	Rp	40.289.363	Rp	114.361.436	Rp	10.585.520	Rp 26.487.987	
25	Rp	39.875.520	Rp	23.658.964	Rp	1.314.361	Rp	521.478		Rp 20.000.000
26	Rp	10.245.778	Rp	10.287.886	Rp	143.085	Rp	14.878.798		
27	Rp	21.455.687	Rp	21.200.235	Rp	103.136.130	Rp	14.727.053		
28	Rp	103.325.687	Rp	32.569.787	Rp	2.569.333	Rp	966.245		
29	Rp	12.547.896	Rp	6.589.747	Rp	8.658.666	Rp	4.987.979		
<b>JUMLAH</b>	<b>Rp</b>	<b>555.034.885</b>	<b>Rp</b>	<b>675.837.693</b>	<b>Rp</b>	<b>1.553.044.434</b>	<b>Rp</b>	<b>741.782.908</b>	<b>Rp</b> <b>236.942.582</b>	<b>Rp</b> <b>22.209.461</b>
<b>TOTAL</b>										<b>Rp</b> <b>3.784.851.963</b>

**DATA PENJUALAN BAHAN BAKAR**  
**SPBU 54.673.15 SENTUL**  
**MARET 2020**

TANGGAL	JENIS BBM					
	PREMIUM	PERTALITE	PERTAMAX	PREMIUM	DEXLITE	PERTAMINA DEX
1	Rp 558.212	Rp 88.989.658	Rp 216.746.464	Rp 55.821.200		
2	Rp 55.821.231	Rp 23.569.896	Rp 564.684.654	Rp 55.821.231		
3	Rp 2.008.796	Rp 253.688	Rp 87.965.484	Rp 68.212.200		
4	Rp 236.583	Rp 8.896.454	Rp 2.645.684	Rp 85.222.336		
5	Rp 662.174	Rp 58.977.896	Rp 12.646.456	Rp 66.217.482		
6	Rp 20.568.966	Rp 25.477.983				
7	Rp 55.478.963		Rp 115.646.464	Rp 55.478.963		
8	Rp 33.659.872	Rp 8.968.582	Rp 165.464.564	Rp 33.659.872		
9	Rp 458.788	Rp 52.554			Rp 221.346	Rp 254.778
10	Rp 21.457.821	Rp 21.547.983	Rp 164.584.646	Rp 21.457.821	Rp 500.215	Rp 254.683
11	Rp 2.245.872	Rp 55.558.364	Rp 146.468.464	Rp 25.478.963		
12	Rp 211.478			Rp 996.288		
13	Rp 2.144.578	Rp 21.458.586	Rp 21.457.821	Rp 21.547.983		
14	Rp 23.365.836	Rp 2.545.849	Rp 25.478.963	Rp 55.558.364		



15	Rp	21.523.679	Rp	565.958					
16	Rp	23.596.974	Rp	1.760.326	Rp	21.254.789	Rp	21.458.586	
17	Rp	2.569.788	Rp	24.478.626	Rp	23.254.789	Rp	2.545.849	
18	Rp	89.578.882	Rp	5.000.214	Rp	21.523.679	Rp	565.958	
19	Rp	23.652.145	Rp	25.789.644	Rp	23.596.974	Rp	25.478.963	
20	Rp	258.979	Rp	25.417.360	Rp	85.698.785	Rp	24.478.626	
21	Rp	25.896.532	Rp	21.458.796	Rp	36.589.666	Rp	121.543.153	
22	Rp	2.547.898	Rp	31.278.325	Rp	25.252.855	Rp	20.147.856	
23	Rp	4.878.568	Rp	78.745.968	Rp	12.258.633	Rp	1.574.641	
24	Rp	12.547.852	Rp	40.289.363	Rp	114.361.436	Rp	10.585.520	
25	Rp	256.879	Rp	23.658.964	Rp	1.314.361	Rp	228.988.863	
26	Rp	25.369.987	Rp	2.536.987	Rp	143.085	Rp	14.878.798	
27	Rp	21.455.687	Rp	25.698.874	Rp	103.136.130	Rp	14.987.987	
28	Rp	2.589.663	Rp	32.569.787	Rp	9.832.477	Rp	966.245	
29	Rp	12.547.896	Rp	6.589.747	Rp	8.658.666	Rp	4.987.979	
30	Rp	32.323.232	Rp	2.536.588	Rp	2.546.897	Rp	16.797.974	
31	Rp	56.585.846	Rp	8.365.896	Rp	2.354.787	Rp	208.003.600	
<b>JUMLAH</b>	<b>Rp</b>	<b>577.059.657</b>	<b>Rp</b>	<b>673.038.916</b>	<b>Rp</b>	<b>2.015.567.673</b>	<b>Rp</b>	<b>1.263.463.301</b>	
<b>TOTAL</b>								<b>Rp</b>	<b>4.762.959.910</b>

**DATA PENJUALAN BAHAN BAKAR**

**SPBU 54.673.15 SENTUL**

**APRIL 2020**

TANGGAL	JENIS BBM					
	PREMIUM	PERTALITE	PERTAMAX	PREMIUM	DEXLITE	PERTAMINA DEX
1	Rp 558.212	Rp 88.989.658		Rp 55.821.200	Rp 2.569.850	
2	Rp 55.821.231	Rp 23.569.896	Rp 564.684.654	Rp 55.821.231	Rp 212.474	
3	Rp 2.008.796	Rp 253.688	Rp 87.965.484	Rp 68.212.200		
4	Rp 236.583	Rp 8.896.454	Rp 2.645.684	Rp 85.222.336	Rp 3.856.988	
5	Rp 12.646.456	Rp 58.977.896	Rp 12.646.456	Rp 66.217.482	Rp 2.365.478	
6	Rp 256.988	Rp 25.477.983	Rp 2.365.879	Rp 3.698.521		
7	Rp 15.646.464		Rp 115.646.464	Rp 55.478.963		
8	Rp 165.464.564	Rp 8.968.582	Rp 165.464.564	Rp 33.659.872		
9	Rp 2.596.312	Rp 52.554			Rp 221.346	Rp 254.778
10	Rp 164.584.646	Rp 21.547.983	Rp 164.584.646	Rp 21.457.821	Rp 500.215	Rp 254.683
11	Rp 146.468.464	Rp 55.558.364	Rp 146.468.464	Rp 25.478.963		
12	Rp 3.658.965		Rp 2.369.745	Rp 996.288		
13	Rp 21.457.821	Rp 21.458.586	Rp 21.457.821	Rp 21.547.983		Rp 5.369.870
14	Rp 25.478.963	Rp 2.545.849	Rp 25.478.963	Rp 55.558.364		

15	Rp 4.256.987	Rp 565.958	Rp 20.365.587	Rp 50.369.954		Rp 5.369.874
16	Rp 23.596.974	Rp 1.760.326	Rp 21.254.789	Rp 21.458.586		
17	Rp 2.569.788	Rp 24.478.626	Rp 23.254.789	Rp 2.545.849	Rp 100.255	
18	Rp 89.578.882	Rp 5.000.214	Rp 21.523.679	Rp 203.565.958		
19	Rp 23.652.145	Rp 25.789.644	Rp 23.596.974	Rp 25.478.963		
20	Rp 258.979	Rp 25.417.360	Rp 85.698.785	Rp 24.478.626		
21	Rp 1.254.789	Rp 21.458.796	Rp 36.589.666	Rp 121.543.153		
22	Rp 2.547.898	Rp 31.278.325	Rp 25.252.855	Rp 20.147.856		
23	Rp 4.878.568	Rp 1.225.368	Rp 12.258.633	Rp 1.574.641	Rp 15.874.879	
24	Rp 12.547.852	Rp 40.289.363	Rp 104.569.413	Rp 10.585.520	Rp 22.487.987	
25	Rp 256.879	Rp 23.658.964	Rp 1.314.361	Rp 220.563.451		
26	Rp 10.369.987	Rp 2.536.987	Rp 60.254.432	Rp 14.878.798		
27	Rp 1.455.687	Rp 25.698.874	Rp 103.136.130	Rp 14.987.987		
28	Rp 2.589.663	Rp 32.569.787	Rp 9.832.477	Rp 966.245		
29	Rp 12.547.896	Rp 6.589.747	Rp 8.658.666	Rp 14.987.979		
30	Rp 32.323.232	Rp 2.536.588	Rp 2.546.897	Rp 16.797.974	Rp 6.000.358	Rp 256.888
<b>JUMLAH</b>	<b>Rp 841.570.671</b>	<b>Rp 587.152.420</b>	<b>Rp 1.871.886.957</b>	<b>Rp 1.314.102.764</b>	<b>Rp 54.189.830</b>	<b>Rp 11.506.093</b>
<b>TOTAL</b>						<b>Rp 4.680.408.735</b>

**DATA PENJUALAN BAHAN BAKAR**

**SPBU 54.673.15 SENTUL**

**MEI 2020**

TANGGAL	JENIS BBM					
	PREMIUM	PERTALITE	PERTAMAX	PREMIUM	DEXLITE	PERTAMINA DEX
1	Rp 558.212	Rp 88.989.658	Rp 10.625.336	Rp 55.821.200	Rp 2.569.850	
2	Rp 55.821.231	Rp 23.569.896	Rp 564.684.654	Rp 55.821.231	Rp 212.474	
3	Rp 2.008.796	Rp 253.688	Rp 87.965.484	Rp 68.212.200		Rp 2.145.899
4	Rp 236.583	Rp 8.896.454	Rp 2.645.684	Rp 85.222.336	Rp 3.856.988	
5	Rp 12.646.456	Rp 58.977.896	Rp 12.646.456	Rp 66.217.482	Rp 2.365.478	
6	Rp 256.988	Rp 25.477.983	Rp 2.365.879	Rp 3.698.521		
7	Rp 15.646.464	Rp 54.783.541	Rp 115.646.464	Rp 55.478.963		Rp 2.036.889
8	Rp 165.464.564	Rp 8.968.582	Rp 165.464.564	Rp 33.659.872		
9	Rp 2.596.312	Rp 10.258.747	Rp 32.547.825	Rp 2.014.587	Rp 221.346	Rp 254.778
10	Rp 2.365.470	Rp 21.547.983	Rp 164.584.646	Rp 21.457.821	Rp 500.215	Rp 254.683
11	Rp 2.543.369	Rp 55.558.364	Rp 146.468.464	Rp 25.478.963		
12	Rp 3.658.965	Rp 2.254.756	Rp 2.369.745	Rp 996.288		

13	Rp	21.457.821	Rp	21.458.586	Rp	21.457.821	Rp	21.547.983		Rp	5.369.870	
14	Rp	25.478.963	Rp	2.545.849	Rp	25.478.963	Rp	55.558.364				
15	Rp	20.365.588	Rp	565.958	Rp	25.787.366	Rp	88.785.400		Rp	5.369.874	
16	Rp	23.596.974	Rp	1.760.326	Rp	21.254.789	Rp	21.458.586				
17	Rp	2.569.788	Rp	24.478.626	Rp	23.254.789	Rp	2.545.849	Rp	100.255		
18	Rp	89.578.882	Rp	5.000.214	Rp	21.523.679	Rp	565.958				
19	Rp	23.652.145	Rp	25.789.644	Rp	23.596.974	Rp	25.478.963		Rp	8.369.547	
20	Rp	30.258.699	Rp	25.417.360	Rp	85.698.785	Rp	24.478.626				
21	Rp	1.254.789	Rp	21.458.796	Rp	36.589.666	Rp	121.543.153				
22	Rp	2.547.898	Rp	31.278.325	Rp	25.252.855	Rp	20.147.856				
23	Rp	4.878.568	Rp	1.225.368	Rp	12.258.633	Rp	3.474.641	Rp	15.874.879		
24	Rp	12.547.852	Rp	40.289.363	Rp	104.569.413	Rp	10.585.520	Rp	22.487.987		
25	Rp	40.365.899	Rp	23.658.964	Rp	1.314.361	Rp	228.988.863		Rp	6.365.899	
26	Rp	10.369.987	Rp	2.536.987	Rp	60.254.432	Rp	14.878.798	Rp	2.503.600		
27	Rp	1.455.687	Rp	25.698.874	Rp	103.136.130	Rp	14.987.987				
28	Rp	50.365.872	Rp	32.569.787	Rp	20.366.999	Rp	966.245	Rp	267.330		
29	Rp	12.547.896	Rp	6.589.747	Rp	8.658.666	Rp	4.987.979				
30	Rp	32.323.232	Rp	2.536.588	Rp	2.546.897	Rp	16.797.974	Rp	6.000.358	Rp	256.888

31	Rp	10.258.996	Rp	30.254.778	Rp	20.365.887	Rp	208.003.600				
<b>JUMLAH</b>	<b>Rp</b>	<b>679.678.946</b>	<b>Rp</b>	<b>684.651.688</b>	<b>Rp</b>	<b>1.951.382.306</b>	<b>Rp</b>	<b>1.359.861.809</b>	<b>Rp</b>	<b>56.960.760</b>	<b>Rp</b>	<b>30.424.327</b>
<b>TOTAL</b>										<b>Rp</b>	<b>4.762.959.836</b>	



UNIVERSITAS ISLAM NEGERI  
KIAI HAJI ACHMAD SIDDIQ  
J E M B E R

**DATA PENJUALAN BAHAN BAKAR**

**SPBU 54.673.15 SENTUL**

**JUNI 2020**

TANGGAL	JENIS BBM					
	PREMIUM	PERTALITE	PERTAMAX	PREMIUM	DEXLITE	PERTAMINA DEX
1		Rp 88.989.658	Rp 10.625.336	Rp 55.821.200	Rp 2.569.850	
2	Rp 55.821.231	Rp 23.569.896	Rp 564.684.654	Rp 55.821.231	Rp 212.474	
3	Rp 2.008.796	Rp 253.688	Rp 87.965.484	Rp 68.212.200		Rp 2.145.899
4	Rp 236.583	Rp 8.896.454	Rp 2.645.684	Rp 85.222.336	Rp 3.856.988	
5	Rp 12.646.456	Rp 58.977.896	Rp 12.646.456	Rp 66.217.482	Rp 2.365.478	
6	Rp 256.988		Rp 2.365.879	Rp 3.698.521		
7	Rp 15.646.464	Rp 54.783.541	Rp 115.646.464	Rp 55.478.963		Rp 2.036.889
8		Rp 8.968.582	Rp 165.464.564	Rp 33.659.872		
9	Rp 2.596.312	Rp 10.258.747	Rp 32.547.825	Rp 2.014.587		Rp 254.778
10	Rp 2.365.470	Rp 21.547.983	Rp 164.584.646	Rp 21.457.821		Rp 254.683
11	Rp 2.543.369	Rp 55.558.364	Rp 146.468.464	Rp 25.478.963		
12	Rp 3.658.965	Rp 2.254.756	Rp 2.369.745			

13	Rp 21.457.821	Rp 21.458.586		Rp 21.547.983		Rp 5.369.870
14	Rp 25.478.963	Rp 2.545.849	Rp 25.478.963	Rp 55.558.364		
15	Rp 20.365.588	Rp 565.958	Rp 25.787.366	Rp 88.785.400		Rp 5.369.874
16		Rp 1.760.326	Rp 21.254.789	Rp 21.458.586		
17		Rp 24.478.626	Rp 23.254.789	Rp 2.545.849	Rp 100.255	
18	Rp 89.578.882	Rp 5.000.214	Rp 21.523.679	Rp 565.958		
19	Rp 23.652.145	Rp 25.789.644	Rp 23.596.974	Rp 25.478.963		Rp 8.369.547
20	Rp 30.258.699	Rp 25.417.360	Rp 85.698.785	Rp 24.478.626		
21	Rp 1.254.789	Rp 21.458.796	Rp 36.589.666	Rp 121.543.153		
22	Rp 2.547.898	Rp 31.278.325	Rp 25.252.855	Rp 20.147.856		
23	Rp 4.878.568	Rp 1.225.368	Rp 12.258.633	Rp 3.474.641	Rp 15.874.879	
24	Rp 12.547.852	Rp 40.289.363	Rp 104.569.413	Rp 10.585.520	Rp 22.487.987	
25	Rp 40.365.899	Rp 23.658.964	Rp 1.314.361	Rp 228.988.863		Rp 6.365.899
26	Rp 10.369.987	Rp 2.536.987	Rp 60.254.432	Rp 14.878.798	Rp 2.503.600	
27	Rp 1.455.687	Rp 25.698.874	Rp 103.136.130	Rp 14.987.987		
28		Rp 32.569.787	Rp 20.366.999	Rp 966.245	Rp 267.330	
29	Rp 12.547.896	Rp 6.589.747	Rp 8.658.666	Rp 4.987.979		
30	Rp 32.323.232	Rp 2.536.588	Rp 2.546.897	Rp 16.797.974	Rp 6.000.358	Rp 256.888



31	Rp	10.258.996	Rp	30.254.778	Rp	20.365.887	Rp	208.003.600	
<b>JUMLAH</b>	<b>Rp</b>	<b>437.123.536</b>	<b>Rp</b>	<b>659.173.705</b>	<b>Rp</b>	<b>1.929.924.485</b>	<b>Rp</b>	<b>1.358.865.521</b>	<b>Rp</b> <b>56.239.199</b>
<b>TOTAL</b>									<b>Rp</b> <b>30.424.327</b> <b>5.163.923.290</b>



UNIVERSITAS ISLAM NEGERI  
**KIAI HAJI ACHMAD SIDDIQ**  
 J E M B E R

**DATA PENJUALAN BAHAN BAKAR**  
**SPBU 54.673.15 SENTUL**  
**JULI 2020**

TANGGAL	JENIS BBM					
	PREMIUM	PERTALITE	PERTAMAX	PREMIUM	DEXLITE	PERTAMINA DEX
1	Rp 224.532	Rp 136.121	Rp 465.464	Rp 32.321.446		
2	Rp 222.230	Rp 13.613.131	Rp 1.464.874	Rp 223.654		
3	Rp 221.346	Rp 1.523.658	Rp 2.215.646	Rp 9.658.714		
4	Rp 132.133	Rp 13.161.361	Rp 15.456.456	Rp 254.778		
5	Rp 132.131	Rp 3.214.563	Rp 4.674.978	Rp 5.145.646		
6	Rp 98.798.797	Rp 7.896.532		Rp 25.478.963		
7	Rp 13.614.564	Rp 2.365.896		Rp 24.478.626		
8	Rp 58.977.896	Rp 12.646.456	Rp 66.217.482	Rp 121.543.153		
9		Rp 25.876.632	Rp 1.120.214	Rp 20.147.856		
10	Rp 25.698.874	Rp 115.646.464	Rp 258.979	Rp 25.417.360		
11	Rp 8.968.582		Rp 25.896.532	Rp 21.458.796		
12	Rp 525.540	Rp 1.102.589	Rp 2.547.898	Rp 31.278.325		
13	Rp 21.547.983	Rp 164.584.646	Rp 4.878.568	Rp 78.745.968		

14	Rp 55.558.364	Rp 146.468.464	Rp 12.547.852	Rp 40.289.363		
15		Rp 21.144.336	Rp 996.288			
16	Rp 21.458.586	Rp 21.457.821	Rp 21.547.983			
17	Rp 2.545.849	Rp 25.478.963	Rp 55.558.364	Rp 68.212.200		
18	Rp 7.523.697	Rp 2.121.120	Rp 20.000.032	Rp 85.222.336		
19	Rp 4.878.568		Rp 12.258.633	Rp 1.574.641	Rp 1.245.456	Rp 6.545.646
20		Rp 40.289.363	Rp 114.361.436	Rp 10.585.520	Rp 26.487.987	Rp 1.131.313
21	Rp 256.879	Rp 23.658.964			Rp 5.646.464	Rp 31.456.456
22	Rp 5.467.900	Rp 25.151.432	Rp 2.583.666	Rp 14.878.798		Rp 35.645.646
23	Rp 21.455.687	Rp 2.145.646	Rp 103.136.130	Rp 14.987.987	Rp 20.336.888	Rp 1.546.456
24	Rp 1.456.400	Rp 32.569.787	Rp 54.646.143	Rp 966.245		Rp 1.646.464
25		Rp 6.589.747	Rp 8.658.666	Rp 4.987.979	Rp 222.334	
26	Rp 85.698.785	Rp 24.478.626	Rp 2.546.897	Rp 16.797.974		Rp 1.564.874
27	Rp 36.589.666	Rp 121.543.153	Rp 2.354.787	Rp 324.556.416	Rp 22.558.963	Rp 998.644
28	Rp 25.252.855	Rp 20.147.856		Rp 33.659.872		
29			Rp 21.254.789	Rp 458.788		
30	Rp 114.361.436	Rp 10.585.520	Rp 23.254.789	Rp 21.457.821		
31	Rp 23.365.836	Rp 2.545.849				

JUMLAH	Rp	634.935.116	Rp	888.144.696	Rp	580.903.546	Rp	1.034.789.225	Rp	76.498.092	Rp	80.535.499
<b>TOTAL</b>											Rp	<b>4.945.573.333</b>



UNIVERSITAS ISLAM NEGERI  
KIAI HAJI ACHMAD SIDDIQ  
J E M B E R

**DATA PENJUALAN BAHAN BAKAR**

**SPBU 54.673.15 SENTUL**

**AGUSTUS 2020**

TANGGAL	JENIS BBM					
	PREMIUM	PERTALITE	PERTAMAX	PREMIUM	DEXLITE	PERTAMINA DEX
1	Rp 2.253.678	Rp 88.989.658	Rp 216.746.464	Rp 55.821.200	Rp 2.569.850	
2	Rp 55.821.231	Rp 23.569.896	Rp 564.684.654	Rp 55.821.231	Rp 212.474	
3	Rp 2.008.796	Rp 253.688		Rp 68.212.200		Rp 2.145.899
4	Rp 236.583	Rp 8.896.454	Rp 2.645.684	Rp 85.222.336	Rp 3.856.988	
5			Rp 12.646.456	Rp 66.217.482	Rp 2.365.478	
6	Rp 20.568.966	Rp 25.477.983	Rp 25.876.632			
7	Rp 55.478.963	Rp 25.698.874	Rp 115.646.464			Rp 2.036.889
8	Rp 33.659.872	Rp 8.968.582	Rp 165.464.564	Rp 33.659.872		
9		Rp 525.540	Rp 1.102.589	Rp 102.152.143		Rp 254.778
10	Rp 21.457.821	Rp 21.547.983	Rp 164.584.646	Rp 21.458.796		Rp 254.683
11	Rp 2.543.369	Rp 55.558.364	Rp 146.468.464	Rp 31.278.325	Rp 21.458.796	
12		Rp 2.254.756	Rp 2.369.745	Rp 78.745.968	Rp	

						31.278.325	
13	Rp 21.458.796	Rp 21.458.586	Rp 21.458.796	Rp 40.289.363	Rp 78.745.968	Rp 5.369.870	
14	Rp 31.278.325	Rp 2.545.849		Rp 23.658.964			
15	Rp 78.745.968	Rp 565.958	Rp 78.745.968			Rp 5.369.874	
16			Rp 40.289.363	Rp 2.145.646	Rp 25.151.432		
17	Rp 23.658.964	Rp 55.821.231	Rp 23.658.964	Rp 32.569.787	Rp 2.145.646		
18	Rp 25.151.432	Rp 2.008.796	Rp 25.151.432	Rp 6.589.747			
19	Rp 2.145.646	Rp 236.583	Rp 2.145.646	Rp 2.645.684		Rp 8.369.547	
20		Rp 662.174	Rp 32.569.787	Rp 12.646.456	Rp 66.217.482		
21	Rp 6.589.747	Rp 20.568.966	Rp 6.589.747		Rp 1.120.214		
22	Rp 2.547.898	Rp 55.478.963		Rp 115.646.464			
23	Rp 4.878.568	Rp 33.659.872	Rp 8.968.582	Rp 165.464.564	Rp 33.659.872		
24	Rp 12.547.852	Rp 458.788	Rp 525.540	Rp 1.102.589	Rp 102.152.143		
25	Rp 40.365.899	Rp 21.457.821	Rp 21.547.983	Rp 164.584.646	Rp 21.457.821	Rp 6.365.899	
26	Rp 10.369.987	Rp 2.536.987	Rp 60.254.432	Rp 14.878.798	Rp 2.503.600		
27	Rp 1.455.687	Rp 25.698.874	Rp 103.136.130	Rp 14.987.987			
28		Rp 32.569.787	Rp 20.366.999	Rp 966.245	Rp 267.330		

29	Rp	12.547.896	Rp	6.589.747	Rp	8.658.666	Rp	4.987.979				
30	Rp	32.323.232	Rp	2.536.588	Rp	2.546.897	Rp	16.797.974	Rp	6.000.358	Rp	256.888
31	Rp	10.258.996	Rp	30.254.778	Rp	20.365.887	Rp	208.003.600				
<b>JUMLAH</b>	<b>Rp</b>	<b>510.354.172</b>	<b>Rp</b>	<b>576.852.126</b>	<b>Rp</b>	<b>1.895.217.181</b>	<b>Rp</b>	<b>1.426.556.046</b>	<b>Rp</b>	<b>401.163.777</b>	<b>Rp</b>	<b>30.424.327</b>
<b>TOTAL</b>											<b>Rp</b>	<b>5.259.339.739</b>



UNIVERSITAS ISLAM NEGERI  
KIAI HAJI ACHMAD SIDDIQ  
J E M B E R

**DATA PENJUALAN BAHAN BAKAR**

**SPBU 54.673.15 SENTUL**

**SEPTEMBER 2020**

TANGGAL	JENIS BBM					
	PREMIUM	PERTALITE	PERTAMAX	PREMIUM	DEXLITE	PERTAMINA DEX
1	Rp 2.254.783	Rp 88.989.658	Rp 10.625.336	Rp 55.821.200	Rp 2.569.850	
2	Rp 55.821.231	Rp 23.569.896	Rp 564.684.654	Rp 55.821.231	Rp 212.474	
3	Rp 2.008.796	Rp 253.688	Rp 87.965.484	Rp 68.212.200	Rp 36.884.252	Rp 2.145.899
4	Rp 236.583	Rp 8.896.454	Rp 2.645.684	Rp 85.222.336	Rp 3.856.988	
5	Rp 12.646.456	Rp 58.977.896	Rp 12.646.456	Rp 66.217.482	Rp 2.365.478	
6	Rp 256.988	Rp 58.964.472	Rp 2.365.879	Rp 3.698.521		
7	Rp 15.646.464	Rp 54.783.541	Rp 115.646.464	Rp 55.478.963		Rp 2.036.889
8	Rp 893.244	Rp 8.968.582	Rp 165.464.564	Rp 33.659.872		
9	Rp 2.596.312	Rp 10.258.747	Rp 32.547.825	Rp 2.014.587		Rp 254.778
10	Rp 2.365.470	Rp 21.547.983	Rp 164.584.646	Rp 21.457.821		Rp 254.683
11	Rp 2.543.369	Rp 55.558.364	Rp 146.468.464	Rp 25.478.963		
12	Rp 3.658.965	Rp 2.254.756	Rp 2.369.745	Rp 2.574.778		



13	Rp	21.457.821	Rp	21.458.586	Rp	1.398.745	Rp	21.547.983		Rp	5.369.870	
14	Rp	25.478.963	Rp	2.545.849	Rp	25.478.963	Rp	55.558.364				
15	Rp	20.365.588	Rp	565.958	Rp	25.787.366	Rp	88.785.400		Rp	5.369.874	
16	Rp	2.547.833	Rp	1.760.326	Rp	21.254.789	Rp	21.458.586				
17	Rp	2.214.740	Rp	24.478.626	Rp	23.254.789	Rp	2.545.849	Rp	100.255		
18	Rp	25.852.476	Rp	5.000.214	Rp	21.523.679	Rp	565.958				
19	Rp	23.652.145	Rp	25.789.644	Rp	23.596.974	Rp	25.478.963		Rp	8.369.547	
20	Rp	30.258.699	Rp	25.417.360	Rp	85.698.785	Rp	24.478.626				
21	Rp	1.254.789	Rp	21.458.796	Rp	36.589.666	Rp	121.543.153				
22	Rp	2.547.898	Rp	31.278.325	Rp	25.252.855	Rp	20.147.856				
23	Rp	4.878.568	Rp	1.225.368	Rp	12.258.633	Rp	3.474.641	Rp	15.874.879		
24	Rp	12.547.852	Rp	40.289.363	Rp	104.569.413	Rp	10.585.520	Rp	22.487.987		
25	Rp	40.365.899	Rp	23.658.964	Rp	1.314.361	Rp	228.988.863		Rp	6.365.899	
26	Rp	10.369.987	Rp	2.536.987	Rp	60.254.432	Rp	14.878.798	Rp	2.503.600		
27	Rp	1.455.687	Rp	25.698.874	Rp	103.136.130	Rp	14.987.987				
28			Rp	32.569.787	Rp	20.366.999	Rp	966.245	Rp	267.330		
29	Rp	12.547.896	Rp	6.589.747	Rp	8.658.666	Rp	4.987.979				
30	Rp	32.323.232	Rp	2.536.588	Rp	2.546.897	Rp	16.797.974	Rp	6.000.358	Rp	256.888

31	Rp	10.258.996	Rp	30.254.778	Rp	20.365.887	Rp	208.003.600				
<b>JUMLAH</b>	<b>Rp</b>	<b>381.307.730</b>	<b>Rp</b>	<b>718.138.177</b>	<b>Rp</b>	<b>1.931.323.230</b>	<b>Rp</b>	<b>1.361.440.299</b>	<b>Rp</b>	<b>93.123.451</b>	<b>Rp</b>	<b>30.424.327</b>
<b>TOTAL</b>										<b>Rp</b>	<b>5.175.001.610</b>	



UNIVERSITAS ISLAM NEGERI  
KIAI HAJI ACHMAD SIDDIQ  
J E M B E R

**DATA PENJUALAN BAHAN BAKAR**

**SPBU 54.673.15 SENTUL**

**OKTOBER 2020**

TANGGAL	JENIS BBM					
	PREMIUM	PERTALITE	PERTAMAX	PREMIUM	DEXLITE	PERTAMINA DEX
1		Rp 88.989.658		Rp 55.821.200	Rp 2.569.850	
2	Rp 55.821.231	Rp 23.569.896	Rp 564.684.654		Rp 212.474	
3	Rp 2.008.796		Rp 87.965.484	Rp 68.212.200		Rp 2.145.899
4	Rp 236.583	Rp 8.896.454	Rp 2.645.684	Rp 85.222.336	Rp 3.856.988	
5	Rp 12.646.456		Rp 12.646.456		Rp 2.365.478	
6	Rp 256.988			Rp 3.698.521		
7	Rp 15.646.464	Rp 54.783.541	Rp 115.646.464	Rp 55.478.963		Rp 2.036.889
8	Rp 8.936.314	Rp 8.968.582		Rp 33.659.872		
9	Rp 2.596.312		Rp 32.547.825			Rp 254.778
10	Rp 2.365.470	Rp 21.547.983	Rp 164.584.646	Rp 21.457.821		Rp 254.683
11	Rp 2.543.369	Rp 55.558.364	Rp 146.468.464	Rp 25.478.963		
12		Rp 2.254.756	Rp 2.369.745			

13	Rp 21.457.821	Rp 21.458.586		Rp 21.547.983	Rp 1.205.447	Rp 5.369.870
14	Rp 25.478.963	Rp 2.545.849	Rp 25.478.963	Rp 55.558.364	Rp 233.577	
15	Rp 20.365.588		Rp 25.787.366	Rp 88.785.400	Rp 223.680	Rp 5.369.874
16	Rp 93.654.788	Rp 1.760.326	Rp 21.254.789	Rp 21.458.586		
17	Rp 2.115.436		Rp 23.254.789		Rp 100.255	
18	Rp 89.578.882			Rp 565.958		
19		Rp 25.789.644	Rp 23.596.974			Rp 8.369.547
20	Rp 30.258.699		Rp 85.698.785	Rp 24.478.626		
21	Rp 1.254.789		Rp 36.589.666	Rp 121.543.153		
22	Rp 2.547.898	Rp 31.278.325		Rp 20.147.856		
23	Rp 4.878.568	Rp 1.225.368	Rp 12.258.633	Rp 3.474.641	Rp 15.874.879	
24	Rp 12.547.852	Rp 40.289.363	Rp 104.569.413		Rp 22.487.987	
25	Rp 40.365.899	Rp 23.658.964	Rp 1.314.361	Rp 228.988.863		Rp 6.365.899
26	Rp 10.369.987		Rp 60.254.432	Rp 14.878.798	Rp 2.503.600	
27	Rp 1.455.687	Rp 25.698.874	Rp 103.136.130	Rp 14.987.987		
28			Rp 20.366.999	Rp 966.245	Rp 267.330	
29	Rp 12.547.896	Rp 6.589.747	Rp 8.658.666	Rp 4.987.979		
30	Rp 32.323.232				Rp 6.000.358	Rp 256.888

31	Rp	10.258.996	Rp	30.254.778	Rp	20.365.887	Rp	208.003.600				
<b>JUMLAH</b>	<b>Rp</b>	<b>514.518.964</b>	<b>Rp</b>	<b>475.119.058</b>	<b>Rp</b>	<b>1.702.145.275</b>	<b>Rp</b>	<b>1.179.403.915</b>	<b>Rp</b>	<b>57.901.903</b>	<b>Rp</b>	<b>30.424.327</b>
<b>TOTAL</b>										<b>Rp</b>	<b>4.683.982.191</b>	



UNIVERSITAS ISLAM NEGERI  
KIAI HAJI ACHMAD SIDDIQ  
J E M B E R

**DATA PENJUALAN BAHAN BAKAR**

**SPBU 54.673.15 SENTUL**

**NOVEMBER 2020**

TANGGAL	JENIS BBM					
	PREMIUM	PERTALITE	PERTAMAX	PREMIUM	DEXLITE	PERTAMINA DEX
1		Rp 88.989.658	Rp 10.625.336	Rp 55.821.200	Rp 2.569.850	
2	Rp 55.821.231	Rp 23.569.896	Rp 564.684.654	Rp 55.821.231	Rp 212.474	
3	Rp 2.008.796	Rp 253.688	Rp 87.965.484	Rp 68.212.200		Rp 2.145.899
4	Rp 236.583	Rp 8.896.454	Rp 2.645.684	Rp 85.222.336	Rp 3.856.988	
5	Rp 12.646.456	Rp 58.977.896	Rp 12.646.456	Rp 66.217.482	Rp 2.365.478	
6	Rp 256.988	Rp 2.220.247	Rp 2.365.879	Rp 3.698.521		
7	Rp 15.646.464	Rp 54.783.541	Rp 115.646.464	Rp 55.478.963		Rp 2.036.889
8	Rp 2.365.747	Rp 8.968.582	Rp 165.464.564	Rp 33.659.872		
9	Rp 2.596.312	Rp 10.258.747	Rp 32.547.825	Rp 2.014.587		Rp 254.778
10	Rp 2.365.470	Rp 21.547.983	Rp 164.584.646	Rp 21.457.821		Rp 254.683
11		Rp 55.558.364	Rp 146.468.464	Rp 25.478.963		
12		Rp 2.254.756	Rp 2.369.745	Rp 225.477		

13	Rp 21.457.821	Rp 21.458.586	Rp 335.477	Rp 21.547.983		Rp 5.369.870
14	Rp 25.478.963	Rp 2.545.849	Rp 25.478.963	Rp 55.558.364		
15	Rp 20.365.588	Rp 565.958	Rp 25.787.366	Rp 88.785.400		Rp 5.369.874
16	Rp 23.658.774	Rp 1.760.326	Rp 21.254.789	Rp 21.458.586		
17	Rp 22.301.214	Rp 24.478.626	Rp 23.254.789	Rp 2.545.849	Rp 100.255	
18		Rp 5.000.214	Rp 21.523.679	Rp 565.958		
19	Rp 23.652.145	Rp 25.789.644	Rp 23.596.974	Rp 25.478.963		Rp 8.369.547
20	Rp 30.258.699	Rp 25.417.360	Rp 85.698.785	Rp 24.478.626		
21	Rp 1.254.789	Rp 21.458.796	Rp 36.589.666	Rp 121.543.153		
22	Rp 2.547.898	Rp 31.278.325	Rp 25.252.855	Rp 20.147.856		
23	Rp 4.878.568	Rp 1.225.368	Rp 12.258.633	Rp 3.474.641	Rp 15.874.879	
24	Rp 12.547.852	Rp 40.289.363	Rp 104.569.413	Rp 10.585.520	Rp 22.487.987	
25	Rp 40.365.899	Rp 23.658.964	Rp 1.314.361	Rp 228.988.863		Rp 6.365.899
26	Rp 10.369.987	Rp 2.536.987	Rp 60.254.432	Rp 14.878.798	Rp 2.503.600	
27	Rp 1.455.687	Rp 25.698.874	Rp 103.136.130	Rp 14.987.987		
28		Rp 32.569.787	Rp 20.366.999	Rp 966.245	Rp 267.330	
29	Rp 12.547.896	Rp 6.589.747	Rp 8.658.666	Rp 4.987.979		
30	Rp 32.323.232		Rp 2.546.897	Rp 16.797.974	Rp 6.000.358	Rp 256.888

31		Rp 30.254.778	Rp 20.365.887	Rp 208.003.600		
<b>JUMLAH</b>	<b>Rp 379.409.059</b>	<b>Rp 658.857.364</b>	<b>Rp 1.930.259.962</b>	<b>Rp 1.359.090.998</b>	<b>Rp 56.239.199</b>	<b>Rp 30.424.327</b>
<b>TOTAL</b>						<b>Rp 4.355.206.474</b>



UNIVERSITAS ISLAM NEGERI  
KIAI HAJI ACHMAD SIDDIQ  
J E M B E R



**DATA PENJUALAN BAHAN BAKAR**

**SPBU 54.673.15 SENTUL**

**DESEMBER 2020**

TANGGAL	JENIS BBM					
	PREMIUM	PERTALITE	PERTAMAX	PREMIUM	DEXLITE	PERTAMINA DEX
1		Rp 88.989.658	Rp 10.625.336	Rp 55.821.200	Rp 2.569.850	
2	Rp 55.821.231	Rp 23.569.896	Rp 564.684.654	Rp 55.821.231	Rp 212.474	
3	Rp 2.008.796	Rp 253.688	Rp 87.965.484	Rp 68.212.200		Rp 2.145.899
4	Rp 236.583	Rp 8.896.454	Rp 2.645.684	Rp 85.222.336	Rp 3.856.988	
5	Rp 12.646.456	Rp 58.977.896	Rp 12.646.456	Rp 66.217.482	Rp 2.365.478	
6	Rp 256.988	Rp 25.478.339	Rp 2.365.879	Rp 3.698.521		
7	Rp 15.646.464	Rp 54.783.541	Rp 115.646.464	Rp 55.478.963		Rp 2.036.889
8	Rp 25.696.888	Rp 8.968.582	Rp 165.464.564	Rp 33.659.872		
9	Rp 2.596.312	Rp 10.258.747	Rp 32.547.825	Rp 2.014.587		Rp 254.778
10	Rp 2.365.470	Rp 21.547.983	Rp 164.584.646	Rp 21.457.821		Rp 254.683
11	Rp 2.543.369	Rp 55.558.364	Rp 146.468.464	Rp 25.478.963		
12	Rp 3.658.965	Rp 2.254.756	Rp 2.369.745			

13	Rp 21.457.821	Rp 21.458.586		Rp 21.547.983		Rp 5.369.870
14	Rp 25.478.963	Rp 2.545.849	Rp 25.478.963	Rp 55.558.364		
15	Rp 20.365.588	Rp 565.958	Rp 25.787.366	Rp 88.785.400		Rp 5.369.874
16	Rp 2.147.324	Rp 1.760.326	Rp 21.254.789	Rp 21.458.586		
17	Rp 22.225.776	Rp 24.478.626	Rp 23.254.789	Rp 2.545.849	Rp 100.255	
18	Rp 89.578.882	Rp 5.000.214	Rp 21.523.679	Rp 565.958		
19	Rp 23.652.145	Rp 25.789.644	Rp 23.596.974	Rp 25.478.963		Rp 8.369.547
20	Rp 30.258.699	Rp 25.417.360	Rp 85.698.785	Rp 24.478.626	Rp 257.478	
21	Rp 1.254.789	Rp 21.458.796	Rp 36.589.666	Rp 121.543.153		
22	Rp 2.547.898	Rp 31.278.325	Rp 25.252.855	Rp 20.147.856		
23	Rp 4.878.568	Rp 1.225.368	Rp 12.258.633	Rp 3.474.641	Rp 15.874.879	
24	Rp 12.547.852	Rp 40.289.363	Rp 104.569.413	Rp 10.585.520	Rp 22.487.987	
25	Rp 40.365.899	Rp 23.658.964	Rp 1.314.361	Rp 228.988.863		Rp 6.365.899
26	Rp 10.369.987	Rp 2.536.987	Rp 60.254.432	Rp 14.878.798	Rp 2.503.600	
27	Rp 1.455.687	Rp 25.698.874	Rp 103.136.130	Rp 14.987.987		
28	Rp 25.863.312	Rp 32.569.787	Rp 20.366.999	Rp 966.245	Rp 267.330	
29	Rp 12.547.896	Rp 6.589.747	Rp 8.658.666	Rp 4.987.979		
30	Rp 32.323.232	Rp 2.536.588	Rp 2.546.897	Rp 16.797.974	Rp 6.000.358	Rp 256.888

31	Rp	10.258.996	Rp	30.254.778	Rp	20.365.887	Rp	208.003.600				
<b>JUMLAH</b>	<b>Rp</b>	<b>513.056.836</b>	<b>Rp</b>	<b>684.652.044</b>	<b>Rp</b>	<b>1.929.924.485</b>	<b>Rp</b>	<b>1.358.865.521</b>	<b>Rp</b>	<b>56.496.677</b>	<b>Rp</b>	<b>30.424.327</b>
<b>TOTAL</b>										<b>Rp</b>	<b>4.762.781.190</b>	



UNIVERSITAS ISLAM NEGERI  
KIAI HAJI ACHMAD SIDDIQ  
J E M B E R

**RINCIAN PEMBELIAN DAN PENJUALAN BBM / BBK**  
**SPBU 54.673.15 SENTUL**  
**TAHUN 2019**

No.	Bulan	Pembelian	Penjualan	Keterangan
1	Januari	Rp 4.058.782.560	Rp 4.164.665.348	
2	Februari	Rp 3.932.173.984	Rp 4.034.753.893	
3	Maret	Rp 4.445.565.368	Rp 4.561.538.285	
4	April	Rp 4.321.391.456	Rp 4.434.125.008	
5	Mei	Rp 4.784.695.816	Rp 4.909.515.740	
6	Juni	Rp 5.469.913.208	Rp 5.612.608.623	
7	Juli	Rp 4.581.565.376	Rp 5.051.673.993	
8	Agustus	Rp 4.241.739.248	Rp 4.352.394.887	
9	September	Rp 4.437.913.152	Rp 4.553.686.444	
10	Oktober	Rp 5.171.826.160	Rp 5.306.745.280	
11	Nopember	Rp 4.479.304.432	Rp 4.596.157.511	
12	Desember	Rp 4.782.608.776	Rp 4.907.374.255	
<b>J U M L A H</b>		<b>Rp 54.707.479.536</b>	<b>Rp 56.485.239.267</b>	

Jember, 02 Januari 2020  
 Manager SPBU 54.673.15 Sentul



**Drs. H. SOEPRATIGTO, MSi.**

**RINCIAN PEMBELIAN DAN PENJUALAN BBM / BBK**  
**SPBU 54.673.15 SENTUL**  
**TAHUN 2020**

No.	Bulan	Pembelian	Penjualan	Keterangan
1	Januari	Rp 4.365.681.439	Rp 4.485.406.729	
2	Februari	Rp 3.683.826.008	Rp 3.784.851.963	
3	Maret	Rp 4.635.826.120	Rp 4.762.959.910	
4	April	Rp 4.555.478.416	Rp 4.680.408.735	
5	Mei	Rp 4.635.826.048	Rp 4.762.959.836	
6	Juni	Rp 5.026.086.912	Rp 5.163.923.290	
7	Juli	Rp 4.813.565.192	Rp 4.945.573.333	
8	Agustus	Rp 5.118.956.488	Rp 5.259.339.739	
9	September	Rp 5.036.869.528	Rp 5.175.001.610	
10	Oktober	Rp 4.558.956.488	Rp 4.683.982.191	
11	Nopember	Rp 4.238.956.512	Rp 4.355.206.474	
12	Desember	Rp 4.635.652.172	Rp 4.762.781.190	
<b>J U M L A H</b>		<b>Rp 55.305.681.323</b>	<b>Rp 56.822.395.000</b>	

Jember, 02 Januari 2021

Manager SPBU 54.673.15 Sentul



**Drs. H. SOEPRATIGTO, MSi.**

**LAPORAN KEUANGAN**  
**SPBU 54.673.15 SENTUL**  
**BULAN : JANUARI 2019**

**1. PENDAPATAN USAHA**

a.	Penjualan BBM	Rp	4.164.665.348	
b.	Pendapatan Lain-lain	Rp	400.890.366	
<b>Jumlah Pendapatan</b>				<b>Rp</b> <b>4.565.555.714</b>

**2. H P P**

a.	Pembelian	Rp	4.058.782.560	
b.	PPH Pasal 22	Rp	130.000.000	
c.	Lossis BBM	Rp	120.500.000	
d.	Persediaan Akhir BBM	Rp	10.000.000	
<b>Jumlah H P P</b>				<b>Rp</b> <b>4.299.282.560</b>
	<b>Laba Kotor</b>			<b>Rp</b> <b>266.273.154</b>

**3. Biaya**

a.	Biaya Gaji, Upah & Honorarium	Rp	25.000.000	
b.	PBB, PKB, ABT, Pajak Reklame	Rp	20.350.360	
c.	Rekening PLN, Telepon & Air	Rp	3.084.018	
d.	Biaya Tera Metrologi	Rp	2.500.000	
e.	Biaya Aduit TUV	Rp	1.125.000	
f.	Asuransi SPBU, Direksi & Pegawai	Rp	8.182.089	
g.	Pakaian & Perlengkapan Pegawai	Rp	1.195.000	
h.	Pembelian Alat Tulis Kantor	Rp	5.800.000	
i.	Pembelian Alat-alat SPBU	Rp	3.412.500	
j.	Biaya Perawatan Kantor	Rp	18.529.516	
k.	Biaya Perawatan Mesin	Rp	12.000.000	
l.	Biaya Pelatihan & Perjalanan Dinas	Rp	20.800.900	
m.	Biaya Penyusutan Aktiva	Rp	21.956.937	
n.	Bina Lingkungan	Rp	10.200.000	
o.	Biaya Lain-lain	Rp	20.100.300	
<b>Jumlah Biaya</b>				<b>Rp</b> <b>174.236.620</b>

<b>L A B A ( R U G I )</b>				<b>Rp</b> <b>92.036.534</b>
----------------------------	--	--	--	--------------------------------

Mengetahui,  
Direktur Utama  
SPBU 54.673.15 Sentul  
**Drs. H. SOEPRATIGTO, MSi.**



UNIVERSITAS ISLAM NEGERI  
KIAI HAJI ACHMAD SIDDIQ  
J E M B E R

**LAPORAN KEUANGAN**  
**SPBU 54.673.15 SENTUL**  
**BULAN : FEBRUARI 2019**

**1. PENDAPATAN USAHA**

a.	Penjualan BBM	Rp	4.034.753.893	
b.	Pendapatan Lain-lain	Rp	400.890.366	
<b>Jumlah Pendapatan</b>				<b>Rp 4.435.644.259</b>

**2. H P P**

a.	Pembelian	Rp	3.932.173.984	
b.	PPh Pasal 22	Rp	120.000.000	
c.	Lossis BBM	Rp	155.002.583	
d.	Persediaan Akhir BBM	Rp	9.150.762	
<b>Jumlah H P P</b>				<b>Rp 4.198.025.805</b>

<b>Laba Kotor</b>				<b>Rp 237.618.454</b>
-------------------	--	--	--	---------------------------

**3. Biaya**

a.	Biaya Gaji, Upah & Honorarium	Rp	21.850.000	
b.	PBB, PKB, ABT, Pajak Reklame	Rp	18.140.200	
c.	Rekening PLN, Telepon & Air	Rp	3.084.018	
d.	Biaya Tera Metrologi	Rp	12.003.000	
e.	Biaya Aduit TUV	Rp	9.125.000	
f.	Asuransi SPBU, Direksi & Pegawai	Rp	10.825.300	
g.	Pakaian & Perlengkapan Pegawai	Rp	10.195.000	
h.	Pembelian Alat Tulis Kantor	Rp	10.250.333	
i.	Pembelian Alat-alat SPBU	Rp	3.412.500	
j.	Biaya Perawatan Kantor	Rp	15.208.900	
k.	Biaya Perawatan Mesin	Rp	1.583.330	
l.	Biaya Pelatihan & Perjalanan Dinas	Rp	2.500.000	
m.	Biaya Penyusutan Aktiva	Rp	10.956.937	
n.	Bina Lingkungan	Rp	14.250.888	
o.	Biaya Lain-lain	Rp	1.750.000	



Jumlah Biaya	Rp 145.135.406
<b>L A B A ( R U G I )</b>	Rp 92.483.048



Mengetahui,  
 Direktur Utama  
 SPBU 54.673.15 Sentul  
**Drs. H. SOEPRATIGTO, MSi.**

UNIVERSITAS ISLAM NEGERI  
 KIAI HAJI ACHMAD SIDDIQ  
 J E M B E R

**LAPORAN KEUANGAN**  
**SPBU 54.673.15 SENTUL**  
**BULAN : MARET 2019**

**1. PENDAPATAN USAHA**

a.	Penjualan BBM	Rp	4.561.538.285	
b.	Pendapatan Lain-lain	Rp	400.890.366	
<b>Jumlah Pendapatan</b>			<b>Rp</b>	<b>4.962.428.651</b>

**2. H P P**

a.	Pembelian	Rp	4.445.565.368	
b.	PPH Pasal 22	Rp	120.000.000	
c.	Lossis BBM	Rp	155.002.583	
d.	Persediaan Akhir BBM	Rp	9.150.762	
<b>Jumlah H P P</b>			<b>Rp</b>	<b>4.711.417.189</b>

<b>Laba Kotor</b>			<b>Rp</b>	<b>251.011.462</b>
-------------------	--	--	-----------	--------------------

**3. Biaya**

a.	Biaya Gaji, Upah & Honorarium	Rp	10.850.000	
b.	PBB, PKB, ABT, Pajak Reklame	Rp	18.890.600	
c.	Rekening PLN, Telepon & Air	Rp	3.084.018	
d.	Biaya Tera Metrologi	Rp	20.630.520	
e.	Biaya Aduit TUV	Rp	1.125.000	
f.	Asuransi SPBU, Direksi & Pegawai	Rp	15.259.003	
g.	Pakaian & Perlengkapan Pegawai	Rp	1.195.000	
h.	Pembelian Alat Tulis Kantor	Rp	8.690.300	
i.	Pembelian Alat-alat SPBU	Rp	3.412.500	
j.	Biaya Perawatan Kantor	Rp	8.020.300	
k.	Biaya Perawatan Mesin	Rp	10.253.000	
l.	Biaya Pelatihan & Perjalanan Dinas	Rp	15.000.000	
m.	Biaya Penyusutan Aktiva	Rp	18.956.937	
n.	Bina Lingkungan	Rp	20.528.000	
o.	Biaya Lain-lain	Rp	1.750.000	

Jumlah Biaya	Rp 157.645.178
<b>L A B A ( R U G I )</b>	Rp 93.366.284

Mengetahui,

Direktur Utama

SPBU 54.673.15 Sentul

**Drs. H. SOEPRATIGTO, MSi.**



UNIVERSITAS ISLAM NEGERI  
KIAI HAJI ACHMAD SIDDIQ  
J E M B E R

**LAPORAN KEUANGAN**

**SPBU 54.673.15 SENTUL**

**BULAN : APRIL 2019**

**1. PENDAPATAN USAHA**

a.	Penjualan BBM	Rp	4.434.125.008	
b.	Pendapatan Lain-lain	Rp	400.890.366	
<b>Jumlah Pendapatan</b>				<b>Rp 4.835.015.374</b>

**2. H P P**

a.	Pembelian	Rp	4.321.391.456	
b.	PPH Pasal 22	Rp	120.000.000	
c.	Lossis BBM	Rp	155.002.583	
d.	Persediaan Akhir BBM	Rp	10.000.000	
<b>Jumlah H P P</b>				<b>Rp 4.586.394.039</b>

<b>Laba Kotor</b>				<b>Rp 248.621.335</b>
-------------------	--	--	--	---------------------------

**3. Biaya**

a.	Biaya Gaji, Upah & Honorarium	Rp	9.000.000	
b.	PBB, PKB, ABT, Pajak Reklame	Rp	10.900.600	
c.	Rekening PLN, Telepon & Air	Rp	3.084.018	
d.	Biaya Tera Metrologi	Rp	10.800.300	
e.	Biaya Aduit TUV	Rp	17.000.000	
f.	Asuransi SPBU, Direksi & Pegawai	Rp	10.250.360	
g.	Pakaian & Perlengkapan Pegawai	Rp	5.000.000	
h.	Pembelian Alat Tulis Kantor	Rp	20.100.300	
i.	Pembelian Alat-alat SPBU	Rp	3.412.500	
j.	Biaya Perawatan Kantor	Rp	28.203.000	
k.	Biaya Perawatan Mesin	Rp	8.000.000	
l.	Biaya Pelatihan & Perjalanan Dinas	Rp	5.000.000	
m.	Biaya Penyusutan Aktiva	Rp	12.503.200	
n.	Bina Lingkungan	Rp	10.856.300	
o.	Biaya Lain-lain	Rp	1.750.000	

Jumlah Biaya	Rp <b>155.860.578</b>
<b>LABA (RUGI)</b>	Rp <b>92.760.757</b>



Mengetahui,  
 Direktur Utama  
 SPBU 54.673.15 Sentul  
**Drs. H. SOEPRATIGTO, MSi.**

UNIVERSITAS ISLAM NEGERI  
 KIAI HAJI ACHMAD SIDDIQ  
 J E M B E R

**LAPORAN KEUANGAN**

**SPBU 54.673.15 SENTUL**

**BULAN : MEI 2019**

**1. PENDAPATAN USAHA**

a.	Penjualan BBM	Rp	4.909.515.740	
b.	Pendapatan Lain-lain	Rp	400.890.366	
<b>Jumlah Pendapatan</b>				<b>Rp 5.310.406.106</b>

**2. H P P**

a.	Pembelian	Rp	4.784.695.816	
b.	PPH Pasal 22	Rp	120.000.000	
c.	Lossis BBM	Rp	155.002.000	
d.	Persediaan Akhir BBM	Rp	10.000.000	
<b>Jumlah H P P</b>				<b>Rp 5.049.697.816</b>

<b>Laba Kotor</b>				<b>Rp 260.708.290</b>
-------------------	--	--	--	---------------------------

**3. Biaya**

a.	Biaya Gaji, Upah & Honorarium	Rp	31.280.900	
b.	PBB, PKB, ABT, Pajak Reklame	Rp	20.150.690	
c.	Rekening PLN, Telepon & Air	Rp	3.084.018	
d.	Biaya Tera Metrologi	Rp	450.000	
e.	Biaya Aduit TUV	Rp	1.125.000	
f.	Asuransi SPBU, Direksi & Pegawai	Rp	10.255.000	
g.	Pakaian & Perlengkapan Pegawai	Rp	1.195.000	
h.	Pembelian Alat Tulis Kantor	Rp	20.365.800	
i.	Pembelian Alat-alat SPBU	Rp	3.412.500	
j.	Biaya Perawatan Kantor	Rp	30.320.000	
k.	Biaya Perawatan Mesin	Rp	20.252.000	
l.	Biaya Pelatihan & Perjalanan Dinas	Rp	1.225.000	
m.	Biaya Penyusutan Aktiva	Rp	21.956.937	
n.	Bina Lingkungan	Rp	1.729.160	
o.	Biaya Lain-lain	Rp	1.750.000	

Jumlah Biaya	Rp 168.552.005
<b>L A B A ( R U G I )</b>	Rp 92.156.285

Mengetahui,  
Direktur Utama  
SPBU 54.673.15 Sentul  
**Drs. H. SOEPRATIGTO, MSi.**



UNIVERSITAS ISLAM NEGERI  
KIAI HAJI ACHMAD SIDDIQ  
J E M B E R

**LAPORAN KEUANGAN**

**SPBU 54.673.15 SENTUL**

**BULAN : JUNI 2019**

**1. PENDAPATAN USAHA**

a.	Penjualan BBM	Rp	5.051.673.993	
b.	Pendapatan Lain-lain	Rp	300.000.000	
<b>Jumlah Pendapatan</b>				<b>Rp 5.351.673.993</b>

**2. H P P**

a.	Pembelian	Rp	4.581.565.376	
b.	PPH Pasal 22	Rp	350.000.000	
c.	Lossis BBM	Rp	150.000.000	
d.	Persediaan Akhir BBM	Rp	10.000.000	
<b>Jumlah H P P</b>				<b>Rp 5.071.565.376</b>

<b>Laba Kotor</b>				<b>Rp 280.108.617</b>
-------------------	--	--	--	---------------------------

**3. Biaya**

a.	Biaya Gaji, Upah & Honorarium	Rp	9.000.000	
b.	PBB, PKB, ABT, Pajak Reklame	Rp	8.280.000	
c.	Rekening PLN, Telepon & Air	Rp	2.500.000	
d.	Biaya Tera Metrologi	Rp	3.852.000	
e.	Biaya Aduit TUV	Rp	32.200.000	
f.	Asuransi SPBU, Direksi & Pegawai	Rp	1.250.000	
g.	Pakaian & Perlengkapan Pegawai	Rp	20.850.000	
h.	Pembelian Alat Tulis Kantor	Rp	10.258.000	
i.	Pembelian Alat-alat SPBU	Rp	22.050.000	
j.	Biaya Perawatan Kantor	Rp	9.605.665	
k.	Biaya Perawatan Mesin	Rp	18.250.300	
l.	Biaya Pelatihan & Perjalanan Dinas	Rp	10.800.000	
m.	Biaya Penyusutan Aktiva	Rp	10.000.000	
n.	Bina Lingkungan	Rp	9.500.000	
o.	Biaya Lain-lain	Rp	10.210.000	



Jumlah Biaya	Rp 178.605.965
<b>L A B A ( R U G I )</b>	Rp 101.502.652



UNIVERSITAS ISLAM NEGERI  
KIAI HAJI ACHMAD SIDDIQ  
J E M B E R

**LAPORAN KEUANGAN**

**SPBU 54.673.15 SENTUL**

**BULAN : JULI 2019**

**1. PENDAPATAN USAHA**

a.	Penjualan BBM	Rp	5.051.673.993	
b.	Pendapatan Lain-lain	Rp	400.890.366	
<b>Jumlah Pendapatan</b>				<b>Rp 5.452.564.359</b>

**2. H P P**

a.	Pembelian	Rp	4.581.565.376	
b.	PPH Pasal 22	Rp	330.000.000	
c.	Lossis BBM	Rp	200.000.000	
d.	Persediaan Akhir BBM	Rp	10.000.000	
<b>Jumlah H P P</b>				<b>Rp 5.101.565.376</b>

<b>Laba Kotor</b>				<b>Rp 350.998.983</b>
-------------------	--	--	--	---------------------------

**3. Biaya**

a.	Biaya Gaji, Upah & Honorarium	Rp	28.200.600	
b.	PBB, PKB, ABT, Pajak Reklame	Rp	20.140.000	
c.	Rekening PLN, Telepon & Air	Rp	3.084.018	
d.	Biaya Tera Metrologi	Rp	25.000.000	
e.	Biaya Aduit TUV	Rp	20.000.000	
f.	Asuransi SPBU, Direksi & Pegawai	Rp	10.850.200	
g.	Pakaian & Perlengkapan Pegawai	Rp	18.000.000	
h.	Pembelian Alat Tulis Kantor	Rp	12.850.960	
i.	Pembelian Alat-alat SPBU	Rp	20.510.350	
j.	Biaya Perawatan Kantor	Rp	10.000.000	
k.	Biaya Perawatan Mesin	Rp	28.200.300	
l.	Biaya Pelatihan & Perjalanan Dinas	Rp	10.000.000	
m.	Biaya Penyusutan Aktiva	Rp	17.956.937	
n.	Bina Lingkungan	Rp	17.200.000	
o.	Biaya Lain-lain	Rp	14.000.000	

Jumlah Biaya	Rp 255.993.365
<b>LABA (RUGI)</b>	Rp 95.005.618

Mengetahui,  
 Direktur Utama  
 SPBU 54.673.15 Sentul  
**Drs. H. SOEPRATIGTO, MSi.**



UNIVERSITAS ISLAM NEGERI  
 KIAI HAJI ACHMAD SIDDIQ  
 J E M B E R

**LAPORAN KEUANGAN**

**SPBU 54.673.15 SENTUL**

**BULAN : AGUSTUS 2019**

**1. PENDAPATAN USAHA**

a.	Penjualan BBM	Rp	4.352.394.887	
b.	Pendapatan Lain-lain	Rp	400.890.366	
<b>Jumlah Pendapatan</b>				<b>Rp 4.753.285.253</b>

**2. H P P**

a.	Pembelian	Rp	4.241.739.248	
b.	PPH Pasal 22	Rp	130.000.000	
c.	Lossis BBM	Rp	18.000.000	
d.	Persediaan Akhir BBM	Rp	10.000.000	
<b>Jumlah H P P</b>				<b>Rp 4.379.739.248</b>

<b>Laba Kotor</b>				<b>Rp 373.546.005</b>
-------------------	--	--	--	---------------------------

**3. Biaya**

a.	Biaya Gaji, Upah & Honorarium	Rp	20.000.000	
b.	PBB, PKB, ABT, Pajak Reklame	Rp	12.000.000	
c.	Rekening PLN, Telepon & Air	Rp	6.300.200	
d.	Biaya Tera Metrologi	Rp	14.000.000	
e.	Biaya Aduit TUV	Rp	6.000.000	
f.	Asuransi SPBU, Direksi & Pegawai	Rp	28.000.000	
g.	Pakaian & Perlengkapan Pegawai	Rp	18.000.000	
h.	Pembelian Alat Tulis Kantor	Rp	30.000.000	
i.	Pembelian Alat-alat SPBU	Rp	15.000.000	
j.	Biaya Perawatan Kantor	Rp	26.000.000	
k.	Biaya Perawatan Mesin	Rp	20.000.000	
l.	Biaya Pelatihan & Perjalanan Dinas	Rp	9.000.000	
m.	Biaya Penyusutan Aktiva	Rp	21.956.937	
n.	Bina Lingkungan	Rp	20.100.200	
o.	Biaya Lain-lain	Rp	30.000.000	

Jumlah Biaya	Rp 276.357.337
<b>LABA (RUGI)</b>	Rp 97.188.668



Mengetahui,  
 Direktur Utama  
 SPBU 54.673.15 Sentul  
**Drs. H. SOEPRATIGTO, MSi.**

UNIVERSITAS ISLAM NEGERI  
 KIAI HAJI ACHMAD SIDDIQ  
 J E M B E R

**LAPORAN KEUANGAN**  
**SPBU 54.673.15 SENTUL**  
**BULAN : SEPTEMBER 2019**

**1. PENDAPATAN USAHA**

a.	Penjualan BBM	Rp	4.553.686.444	
b.	Pendapatan Lain-lain	Rp	400.890.366	
<b>Jumlah Pendapatan</b>				<b>Rp 4.954.576.810</b>

**2. H P P**

a.	Pembelian	Rp	4.437.913.152	
b.	PPH Pasal 22	Rp	300.000.000	
c.	Lossis BBM	Rp	10.000.000	
d.	Persediaan Akhir BBM	Rp	10.000.000	
<b>Jumlah H P P</b>				<b>Rp 4.737.913.152</b>

<b>Laba Kotor</b>				<b>Rp 216.663.658</b>
-------------------	--	--	--	---------------------------

**3. Biaya**

a.	Biaya Gaji, Upah & Honorarium	Rp	15.000.000	
b.	PBB, PKB, ABT, Pajak Reklame	Rp	10.250.000	
c.	Rekening PLN, Telepon & Air	Rp	3.084.018	
d.	Biaya Tera Metrologi	Rp	450.000	
e.	Biaya Aduit TUV	Rp	1.125.000	
f.	Asuransi SPBU, Direksi & Pegawai	Rp	20.145.000	
g.	Pakaian & Perlengkapan Pegawai	Rp	5.000.000	
h.	Pembelian Alat Tulis Kantor	Rp	854.166	
i.	Pembelian Alat-alat SPBU	Rp	3.412.500	
j.	Biaya Perawatan Kantor	Rp	14.700.000	
k.	Biaya Perawatan Mesin	Rp	10.000.000	
l.	Biaya Pelatihan & Perjalanan Dinas	Rp	5.000.000	
m.	Biaya Penyusutan Aktiva	Rp	20.000.000	
n.	Bina Lingkungan	Rp	12.000.000	
o.	Biaya Lain-lain	Rp	5.609.000	

Jumlah Biaya	Rp 126.629.684
<b>LABA (RUGI)</b>	Rp 90.033.974

Mengetahui,

Direktur Utama

SPBU 54.673.15 Sentul

**Drs. H. SOEPRATIGTO, MSi.**



UNIVERSITAS ISLAM NEGERI  
KIAI HAJI ACHMAD SIDDIQ  
J E M B E R

**LAPORAN KEUANGAN**  
**SPBU 54.673.15 SENTUL**  
**BULAN : OKTOBER 2019**

**1. PENDAPATAN USAHA**

a.	Penjualan BBM	Rp	5.306.745.280	
b.	Pendapatan Lain-lain	Rp	400.890.366	
<b>Jumlah Pendapatan</b>				<b>Rp 5.707.635.646</b>

**2. H P P**

a.	Pembelian	Rp	5.171.826.160	
b.	PPH Pasal 22	Rp	350.000.000	
c.	Lossis BBM	Rp	9.000.000	
d.	Persediaan Akhir BBM	Rp	9.150.762	
<b>Jumlah H P P</b>				<b>Rp 5.521.675.398</b>

<b>Laba Kotor</b>				<b>Rp 185.960.248</b>
-------------------	--	--	--	---------------------------

**3. Biaya**

a.	Biaya Gaji, Upah & Honorarium	Rp	8.000.000	
b.	PBB, PKB, ABT, Pajak Reklame	Rp	1.870.900	
c.	Rekening PLN, Telepon & Air	Rp	3.084.018	
d.	Biaya Tera Metrologi	Rp	8.000.200	
e.	Biaya Audit TUV	Rp	14.200.000	
f.	Asuransi SPBU, Direksi & Pegawai	Rp	8.182.089	
g.	Pakaian & Perlengkapan Pegawai	Rp	1.195.000	
h.	Pembelian Alat Tulis Kantor	Rp	2.500.000	
i.	Pembelian Alat-alat SPBU	Rp	3.412.500	
j.	Biaya Perawatan Kantor	Rp	850.630	
k.	Biaya Perawatan Mesin	Rp	20.800.600	
l.	Biaya Pelatihan & Perjalanan Dinas	Rp	5.225.000	
m.	Biaya Penyusutan Aktiva	Rp	2.956.937	
n.	Bina Lingkungan	Rp	10.250.900	
o.	Biaya Lain-lain	Rp	1.750.000	
<b>Jumlah Biaya</b>				<b>Rp 92.278.774</b>



<b>LABA ( RUGI )</b>	<b>Rp 93.681.474</b>
----------------------	--------------------------

Mengetahui,  
Direktur Utama  
SPBU 54.673.15 Sentul  
**Drs. H. SOEPRATIGTO, MSi.**



UNIVERSITAS ISLAM NEGERI  
KIAI HAJI ACHMAD SIDDIQ  
J E M B E R

**LAPORAN KEUANGAN**  
**SPBU 54.673.15 SENTUL**  
**BULAN : NOVEMBER 2019**

**1. PENDAPATAN USAHA**

a.	Penjualan BBM	Rp	4.596.157.511	
b.	Pendapatan Lain-lain	Rp	400.890.366	
<b>Jumlah Pendapatan</b>				<b>Rp 4.997.047.877</b>

**2. H P P**

a.	Pembelian	Rp	4.479.304.432	
b.	PPH Pasal 22	Rp	150.000.000	
c.	Lossis BBM	Rp	110.000.000	
d.	Persediaan Akhir BBM	Rp	9.150.762	
<b>Jumlah H P P</b>				<b>Rp 4.730.153.670</b>

<b>Laba Kotor</b>				<b>Rp 266.894.207</b>
-------------------	--	--	--	---------------------------

**3. Biaya**

a.	Biaya Gaji, Upah & Honorarium	Rp	20.855.000	
b.	PBB, PKB, ABT, Pajak Reklame	Rp	20.000.000	
c.	Rekening PLN, Telepon & Air	Rp	3.084.018	
d.	Biaya Tera Metrologi	Rp	500.000	
e.	Biaya Aduit TUV	Rp	1.125.000	
f.	Asuransi SPBU, Direksi & Pegawai	Rp	11.250.000	
g.	Pakaian & Perlengkapan Pegawai	Rp	1.195.000	
h.	Pembelian Alat Tulis Kantor	Rp	8.541.660	
i.	Pembelian Alat-alat SPBU	Rp	2.412.500	
j.	Biaya Perawatan Kantor	Rp	20.850.333	
k.	Biaya Perawatan Mesin	Rp	20.145.000	
l.	Biaya Pelatihan & Perjalanan Dinas	Rp	1.225.000	
m.	Biaya Penyusutan Aktiva	Rp	30.980.000	
n.	Bina Lingkungan	Rp	30.285.200	
o.	Biaya Lain-lain	Rp	1.500.000	

Jumlah Biaya	Rp <b>173.948.711</b>
<b>LABA (RUGI)</b>	Rp <b>92.945.496</b>



Mengetahui,  
 Direktur Utama  
 SPBU 54.673.15 Sentul  
**Drs. H. SOEPRATIGTO, MSi.**

UNIVERSITAS ISLAM NEGERI  
 KIAI HAJI ACHMAD SIDDIQ  
 J E M B E R

**LAPORAN KEUANGAN**  
**SPBU 54.673.15 SENTUL**  
**BULAN : DESEMBER 2019**

**1. PENDAPATAN USAHA**

a.	Penjualan BBM	Rp	4.907.374.255	
b.	Pendapatan Lain-lain	Rp	400.890.366	
<b>Jumlah Pendapatan</b>				<b>Rp 5.308.264.621</b>

**2. H P P**

a.	Pembelian	Rp	4.782.608.776	
b.	PPH Pasal 22	Rp	180.000.000	
c.	Lossis BBM	Rp	100.000.000	
d.	Persediaan Akhir BBM	Rp	10.025.800	
<b>Jumlah H P P</b>				<b>Rp 5.052.582.976</b>

<b>Laba Kotor</b>				<b>Rp 255.681.645</b>
-------------------	--	--	--	---------------------------

**3. Biaya**

a.	Biaya Gaji, Upah & Honorarium	Rp	35.625.005	
b.	PBB, PKB, ABT, Pajak Reklame	Rp	10.286.550	
c.	Rekening PLN, Telepon & Air	Rp	3.084.018	
d.	Biaya Tera Metrologi	Rp	800.000	
e.	Biaya Aduit TUV	Rp	1.125.000	
f.	Asuransi SPBU, Direksi & Pegawai	Rp	8.182.089	
g.	Pakaian & Perlengkapan Pegawai	Rp	1.195.000	
h.	Pembelian Alat Tulis Kantor	Rp	20.906.000	
i.	Pembelian Alat-alat SPBU	Rp	3.412.500	
j.	Biaya Perawatan Kantor	Rp	10.250.333	
k.	Biaya Perawatan Mesin	Rp	20.855.000	
l.	Biaya Pelatihan & Perjalanan Dinas	Rp	1.500.000	
m.	Biaya Penyusutan Aktiva	Rp	21.956.937	
n.	Bina Lingkungan	Rp	23.658.990	
o.	Biaya Lain-lain	Rp	2.500.000	

Jumlah Biaya	Rp 165.337.422
--------------	-------------------

<b>LABA (RUGI)</b>	Rp 90.344.223
--------------------	------------------



Mengetahui,  
 Direktur Utama  
 SPBU 54.673.15 Sentul  
**Drs. H. SOEPRATIGTO, MSi.**

UNIVERSITAS ISLAM NEGERI  
 KIAI HAJI ACHMAD SIDDIQ  
 J E M B E R

**LAPORAN KEUANGAN**  
**SPBU 54.673.15 SENTUL**  
**BULAN : JANUARI 2020**

**1. PENDAPATAN USAHA**

a.	Penjualan BBM	Rp	4.485.406.729	
b.	Pendapatan Lain-lain	Rp	300.000.000	
<b>Jumlah Pendapatan</b>				<b>Rp 4.785.406.729</b>

**2. H P P**

a.	Pembelian	Rp	4.365.681.439	
b.	PPh Pasal 22	Rp	130.000.000	
c.	Lossis BBM	Rp	120.000.000	
d.	Persediaan Akhir BBM	Rp	15.000.000	
<b>Jumlah H P P</b>				<b>Rp 4.600.681.439</b>

<b>Laba Kotor</b>				<b>Rp 184.725.290</b>
-------------------	--	--	--	---------------------------

**3. Biaya**

a.	Biaya Gaji, Upah & Honorarium	Rp	10.000.000	
b.	PBB, PKB, ABT, Pajak Reklame	Rp	20.000.000	
c.	Rekening PLN, Telepon & Air	Rp	8.084.010	
d.	Biaya Tera Metrologi	Rp	2.500.000	
e.	Biaya Audit TUV	Rp	7.125.000	
f.	Asuransi SPBU, Direksi & Pegawai	Rp	8.182.089	
g.	Pakaian & Perlengkapan Pegawai	Rp	1.195.000	
h.	Pembelian Alat Tulis Kantor	Rp	5.800.000	
i.	Pembelian Alat-alat SPBU	Rp	3.412.500	
j.	Biaya Perawatan Kantor	Rp	12.000.000	
k.	Biaya Perawatan Mesin	Rp	2.000.000	
l.	Biaya Pelatihan & Perjalanan Dinas	Rp	3.500.000	
m.	Biaya Penyusutan Aktiva	Rp	2.080.000	
n.	Bina Lingkungan	Rp	2.000.000	
o.	Biaya Lain-lain	Rp	2.010.030	
<b>Jumlah Biaya</b>				<b>Rp 89.888.629</b>

LABA (RUGI)	Rp 94.836.661
-------------	---------------

Mengetahui,

Direktur Utama

SPBU 54.673.15 Sentul

**Drs. H. SOEPRATIGTO, MSi.**



UNIVERSITAS ISLAM NEGERI  
KIAI HAJI ACHMAD SIDDIQ  
J E M B E R

**LAPORAN KEUANGAN**  
**SPBU 54.673.15 SENTUL**  
**BULAN : FEBRUARI 2020**

**1. PENDAPATAN USAHA**

a.	Penjualan BBM	Rp	3.784.851.963	
b.	Pendapatan Lain-lain	Rp	250.000.000	
<b>Jumlah Pendapatan</b>				<b>Rp 4.034.851.963</b>

**2. H P P**

a.	Pembelian	Rp	3.683.826.008	
b.	PPH Pasal 22	Rp	120.000.000	
c.	Lossis BBM	Rp	110.000.000	
d.	Persediaan Akhir BBM	Rp	10.000.000	
<b>Jumlah H P P</b>				<b>Rp 3.903.826.008</b>

<b>Laba Kotor</b>				<b>Rp 131.025.955</b>
-------------------	--	--	--	---------------------------

**3. Biaya**

a.	Biaya Gaji, Upah & Honorarium	Rp	8.900.000	
b.	PBB, PKB, ABT, Pajak Reklame	Rp	1.814.020	
c.	Rekening PLN, Telepon & Air	Rp	3.084.018	
d.	Biaya Tera Metrologi	Rp	12.003.000	
e.	Biaya Aduit TUV	Rp	9.125.000	
f.	Asuransi SPBU, Direksi & Pegawai	Rp	10.082.530	
g.	Pakaian & Perlengkapan Pegawai	Rp	10.195.000	
h.	Pembelian Alat Tulis Kantor	Rp	10.250.333	
i.	Pembelian Alat-alat SPBU	Rp	3.412.500	
j.	Biaya Perawatan Kantor	Rp	15.208.900	
k.	Biaya Perawatan Mesin	Rp	1.583.330	
l.	Biaya Pelatihan & Perjalanan Dinas	Rp	8.500.000	
m.	Biaya Penyusutan Aktiva	Rp	1.095.693	
n.	Bina Lingkungan	Rp	1.425.088	
o.	Biaya Lain-lain	Rp	850.000	
<b>Jumlah Biaya</b>				<b>Rp 97.529.412</b>



<b>LABA (RUGI)</b>	<b>Rp 33.496.543</b>
--------------------	--------------------------



Mengetahui,  
Direktur Utama  
SPBU 54.673.15 Sentul  
**Drs. H. SOEPRATIGTO, MSi.**

UNIVERSITAS ISLAM NEGERI  
KIAI HAJI ACHMAD SIDDIQ  
J E M B E R

**LAPORAN KEUANGAN**

**SPBU 54.673.15 SENTUL**

**BULAN : MARET 2020**

**1. PENDAPATAN USAHA**

a.	Penjualan BBM	Rp	4.762.959.910	
b.	Pendapatan Lain-lain	Rp	350.000.000	
<b>Jumlah Pendapatan</b>				<b>Rp 5.112.959.910</b>

**2. H P P**

a.	Pembelian	Rp	4.635.826.120	
b.	PPH Pasal 22	Rp	120.000.000	
c.	Lossis BBM	Rp	120.000.000	
d.	Persediaan Akhir BBM	Rp	30.000.000	
<b>Jumlah H P P</b>				<b>Rp 4.845.826.120</b>

<b>Laba Kotor</b>				<b>Rp 267.133.790</b>
-------------------	--	--	--	---------------------------

**3. Biaya**

a.	Biaya Gaji, Upah & Honorarium	Rp	10.850.000	
b.	PBB, PKB, ABT, Pajak Reklame	Rp	18.890.600	
c.	Rekening PLN, Telepon & Air	Rp	8.000.000	
d.	Biaya Tera Metrologi	Rp	20.630.520	
e.	Biaya Audit TUV	Rp	8.850.000	
f.	Asuransi SPBU, Direksi & Pegawai	Rp	15.259.003	
g.	Pakaian & Perlengkapan Pegawai	Rp	5.195.000	
h.	Pembelian Alat Tulis Kantor	Rp	8.690.300	
i.	Pembelian Alat-alat SPBU	Rp	5.000.000	
j.	Biaya Perawatan Kantor	Rp	8.020.300	
k.	Biaya Perawatan Mesin	Rp	10.253.000	
l.	Biaya Pelatihan & Perjalanan Dinas	Rp	15.000.000	
m.	Biaya Penyusutan Aktiva	Rp	18.956.937	
n.	Bina Lingkungan	Rp	10.200.000	
o.	Biaya Lain-lain	Rp	6.500.000	
<b>Jumlah Biaya</b>				<b>Rp 170.295.660</b>

<b>LABA (RUGI)</b>	<b>Rp 96.838.130</b>
--------------------	--------------------------



Mengetahui,

Direktur Utama

SPBU 54.673.15 Sentul

**Drs. H. SOEPRATIGTO, MSi.**

UNIVERSITAS ISLAM NEGERI  
KIAI HAJI ACHMAD SIDDIQ  
J E M B E R

## LAPORAN KEUANGAN

**SPBU 54.673.15 SENTUL**

**BULAN : APRIL 2020**

### 1. PENDAPATAN USAHA

a.	Penjualan BBM	Rp	4.680.408.735	
b.	Pendapatan Lain-lain	Rp	360.000.000	
<b>Jumlah Pendapatan</b>				<b>Rp 5.040.408.735</b>

### 2. H P P

a.	Pembelian	Rp	4.555.478.416	
b.	PPh Pasal 22	Rp	120.000.000	
c.	Lossis BBM	Rp	130.000.000	
d.	Persediaan Akhir BBM	Rp	10.000.000	
<b>Jumlah H P P</b>				<b>Rp 4.795.478.416</b>

<b>Laba Kotor</b>				<b>Rp 244.930.319</b>
-------------------	--	--	--	---------------------------

### 3. Biaya

a.	Biaya Gaji, Upah & Honorarium	Rp	9.000.000	
b.	PBB, PKB, ABT, Pajak Reklame	Rp	10.900.600	
c.	Rekening PLN, Telepon & Air	Rp	3.084.018	
d.	Biaya Tera Metrologi	Rp	10.800.300	
e.	Biaya Audit TUV	Rp	10.000.000	
f.	Asuransi SPBU, Direksi & Pegawai	Rp	10.250.360	
g.	Pakaian & Perlengkapan Pegawai	Rp	5.000.000	
h.	Pembelian Alat Tulis Kantor	Rp	20.100.300	
i.	Pembelian Alat-alat SPBU	Rp	3.412.500	
j.	Biaya Perawatan Kantor	Rp	28.203.000	
k.	Biaya Perawatan Mesin	Rp	8.000.000	
l.	Biaya Pelatihan & Perjalanan Dinas	Rp	5.000.000	
m.	Biaya Penyusutan Aktiva	Rp	12.503.200	
n.	Bina Lingkungan	Rp	10.856.300	
o.	Biaya Lain-lain	Rp	1.750.000	
<b>Jumlah Biaya</b>				<b>Rp 148.860.578</b>

<b>LABA (RUGI)</b>	<b>Rp 96.069.741</b>
--------------------	--------------------------



Mengetahui,  
Direktur Utama  
SPBU 54.673.15 Sentul  
**Drs. H. SOEPRATIGTO, MSi.**

UNIVERSITAS ISLAM NEGERI  
KIAI HAJI ACHMAD SIDDIQ  
J E M B E R

## LAPORAN KEUANGAN

**SPBU 54.673.15 SENTUL**

**BULAN : MEI 2020**

### 1. PENDAPATAN USAHA

a.	Penjualan BBM	Rp	4.762.959.836	
b.	Pendapatan Lain-lain	Rp	400.890.366	
<b>Jumlah Pendapatan</b>				<b>Rp</b> <b>5.163.850.202</b>

### 2. H P P

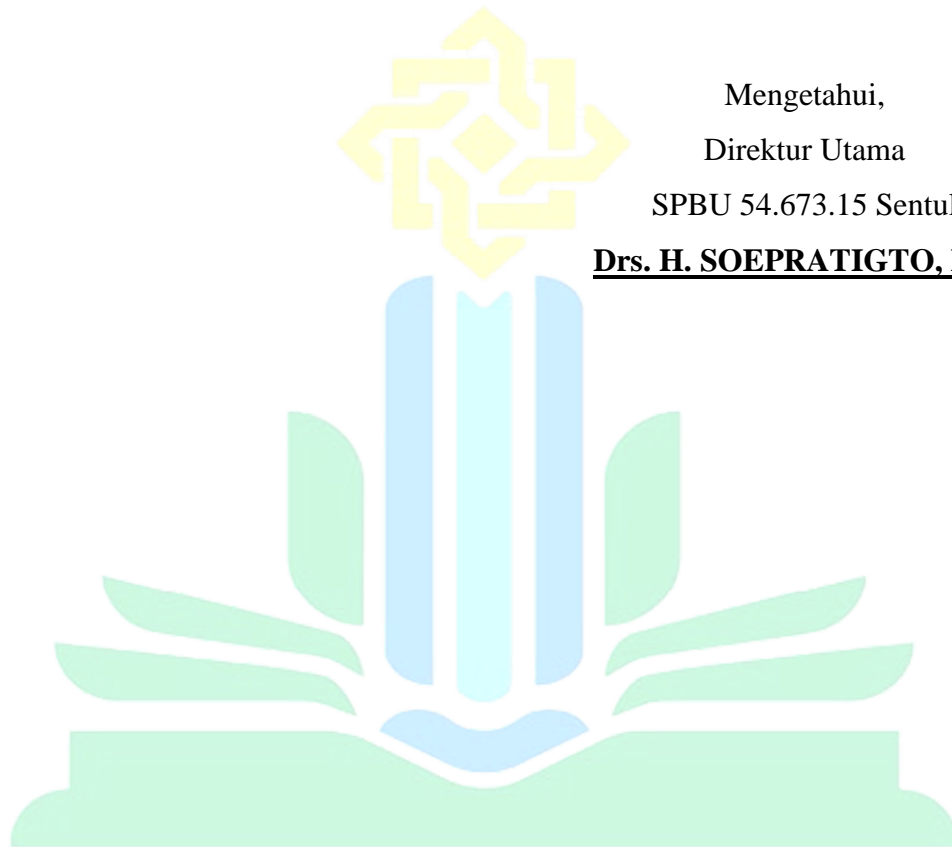
a.	Pembelian	Rp	4.635.826.048	
b.	PPh Pasal 22	Rp	120.000.000	
c.	Lossis BBM	Rp	140.500.000	
d.	Persediaan Akhir BBM	Rp	10.000.000	
<b>Jumlah H P P</b>				<b>Rp</b> <b>4.886.326.048</b>

<b>Laba Kotor</b>				<b>Rp</b> <b>277.524.154</b>
-------------------	--	--	--	---------------------------------

### 3. Biaya

a.	Biaya Gaji, Upah & Honorarium	Rp	31.280.900	
b.	PBB, PKB, ABT, Pajak Reklame	Rp	20.150.690	
c.	Rekening PLN, Telepon & Air	Rp	3.084.018	
d.	Biaya Tera Metrologi	Rp	2.580.000	
e.	Biaya Audit TUV	Rp	4.125.000	
f.	Asuransi SPBU, Direksi & Pegawai	Rp	10.255.000	
g.	Pakaian & Perlengkapan Pegawai	Rp	1.195.000	
h.	Pembelian Alat Tulis Kantor	Rp	20.365.800	
i.	Pembelian Alat-alat SPBU	Rp	3.412.500	
j.	Biaya Perawatan Kantor	Rp	18.320.000	
k.	Biaya Perawatan Mesin	Rp	20.252.000	
l.	Biaya Pelatihan & Perjalanan Dinas	Rp	5.800.000	
m.	Biaya Penyusutan Aktiva	Rp	21.956.937	
n.	Bina Lingkungan	Rp	1.729.160	
o.	Biaya Lain-lain	Rp	3.750.000	
<b>Jumlah Biaya</b>				<b>Rp</b> <b>168.257.005</b>

<b>LABA (RUGI)</b>	<b>Rp 109.267.149</b>
--------------------	---------------------------



Mengetahui,  
Direktur Utama  
SPBU 54.673.15 Sentul

**Drs. H. SOEPRATIGTO, MSi.**

UNIVERSITAS ISLAM NEGERI  
KIAI HAJI ACHMAD SIDDIQ  
J E M B E R

**LAPORAN KEUANGAN**

**SPBU 54.673.15 SENTUL**

**BULAN : JUNI 2020**

**1. PENDAPATAN USAHA**

a.	Penjualan BBM	Rp	5.163.923.290	
b.	Pendapatan Lain-lain	Rp	300.000.000	
<b>Jumlah Pendapatan</b>				<b>Rp 5.463.923.290</b>

**2. H P P**

a.	Pembelian	Rp	5.026.086.912	
b.	PPH Pasal 22	Rp	250.000.000	
c.	Lossis BBM	Rp	50.000.000	
d.	Persediaan Akhir BBM	Rp	10.000.000	
<b>Jumlah H P P</b>				<b>Rp 5.316.086.912</b>

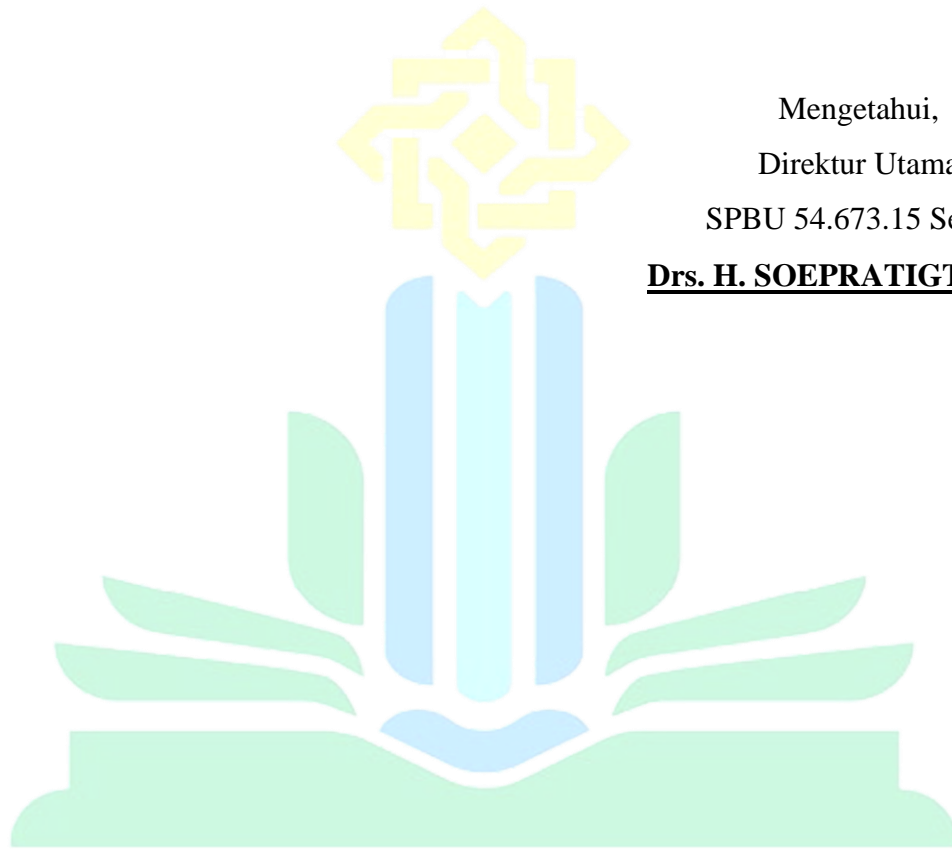
<b>Laba Kotor</b>				<b>Rp 147.836.378</b>
-------------------	--	--	--	---------------------------

**3. Biaya**

a.	Biaya Gaji, Upah & Honorarium	Rp	200.000	
b.	PBB, PKB, ABT, Pajak Reklame	Rp	8.280.000	
c.	Rekening PLN, Telepon & Air	Rp	2.500.000	
d.	Biaya Tera Metrologi	Rp	3.852.000	
e.	Biaya Audit TUV	Rp	7.200.000	
f.	Asuransi SPBU, Direksi & Pegawai	Rp	6.250.000	
g.	Pakaian & Perlengkapan Pegawai	Rp	2.850.000	
h.	Pembelian Alat Tulis Kantor	Rp	1.258.000	
i.	Pembelian Alat-alat SPBU	Rp	2.100.000	
j.	Biaya Perawatan Kantor	Rp	5.000.000	
k.	Biaya Perawatan Mesin	Rp	1.250.300	
l.	Biaya Pelatihan & Perjalanan Dinas	Rp	1.800.000	
m.	Biaya Penyusutan Aktiva	Rp	7.000.000	
n.	Bina Lingkungan	Rp	500.000	
o.	Biaya Lain-lain	Rp	3.000.000	
<b>Jumlah Biaya</b>				<b>Rp 53.040.300</b>



<b>LABA ( RUGI )</b>	<b>Rp 94.796.078</b>
----------------------	--------------------------



Mengetahui,

Direktur Utama

SPBU 54.673.15 Sentul

**Drs. H. SOEPRATIGTO, MSi.**

UNIVERSITAS ISLAM NEGERI  
KIAI HAJI ACHMAD SIDDIQ  
J E M B E R

**LAPORAN KEUANGAN**

**SPBU 54.673.15 SENTUL**

**BULAN : JULI 2020**

**1. PENDAPATAN USAHA**

a.	Penjualan BBM	Rp	4.945.573.333	
b.	Pendapatan Lain-lain	Rp	400.890.366	
<b>Jumlah Pendapatan</b>				<b>Rp 5.346.463.699</b>

**2. H P P**

a.	Pembelian	Rp	4.813.565.192	
b.	PPH Pasal 22	Rp	200.000.000	
c.	Lossis BBM	Rp	50.000.000	
d.	Persediaan Akhir BBM	Rp	10.000.000	
<b>Jumlah H P P</b>				<b>Rp 5.053.565.192</b>

<b>Laba Kotor</b>				<b>Rp 292.898.507</b>
-------------------	--	--	--	---------------------------

**3. Biaya**

a.	Biaya Gaji, Upah & Honorarium	Rp	2.200.600	
b.	PBB, PKB, ABT, Pajak Reklame	Rp	2.014.000	
c.	Rekening PLN, Telepon & Air	Rp	3.084.018	
d.	Biaya Tera Metrologi	Rp	18.000.000	
e.	Biaya Audit TUV	Rp	17.000.000	
f.	Asuransi SPBU, Direksi & Pegawai	Rp	20.000.000	
g.	Pakaian & Perlengkapan Pegawai	Rp	18.000.000	
h.	Pembelian Alat Tulis Kantor	Rp	12.850.960	
i.	Pembelian Alat-alat SPBU	Rp	18.510.350	
j.	Biaya Perawatan Kantor	Rp	10.000.000	
k.	Biaya Perawatan Mesin	Rp	9.820.030	
l.	Biaya Pelatihan & Perjalanan Dinas	Rp	20.000.000	
m.	Biaya Penyusutan Aktiva	Rp	18.500.000	
n.	Bina Lingkungan	Rp	9.800.000	
o.	Biaya Lain-lain	Rp	10.000.000	
<b>Jumlah Biaya</b>				<b>Rp 189.779.958</b>

<b>LABA ( RUGI )</b>	<b>Rp 103.118.549</b>
----------------------	---------------------------



Mengetahui,

Direktur Utama

SPBU 54.673.15 Sentul

**Drs. H. SOEPRATIGTO, MSi.**

UNIVERSITAS ISLAM NEGERI  
KIAI HAJI ACHMAD SIDDIQ  
J E M B E R

**LAPORAN KEUANGAN**  
**SPBU 54.673.15 SENTUL**  
**BULAN : AGUSTUS 2020**

**1. PENDAPATAN USAHA**

a.	Penjualan BBM	Rp	5.259.339.739	
b.	Pendapatan Lain-lain	Rp	400.890.366	
<b>Jumlah Pendapatan</b>				<b>Rp 5.660.230.105</b>

**2. H P P**

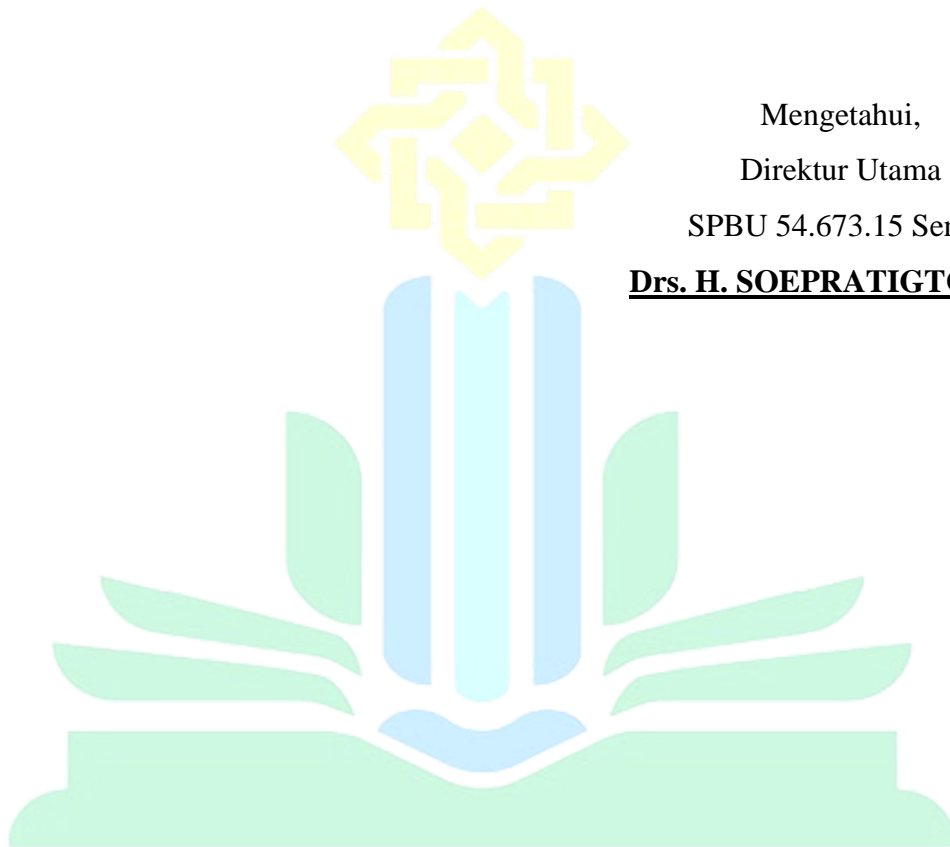
a.	Pembelian	Rp	5.118.956.488	
b.	PPh Pasal 22	Rp	130.000.000	
c.	Lossis BBM	Rp	180.000.000	
d.	Persediaan Akhir BBM	Rp	10.000.000	
<b>Jumlah H P P</b>				<b>Rp 5.418.956.488</b>

<b>Laba Kotor</b>				<b>Rp 241.273.617</b>
-------------------	--	--	--	---------------------------

**3. Biaya**

a.	Biaya Gaji, Upah & Honorarium	Rp	2.000.000	
b.	PBB, PKB, ABT, Pajak Reklame	Rp	12.000.000	
c.	Rekening PLN, Telepon & Air	Rp	8.900.000	
d.	Biaya Tera Metrologi	Rp	6.400.000	
e.	Biaya Audit TUV	Rp	6.000.000	
f.	Asuransi SPBU, Direksi & Pegawai	Rp	2.800.000	
g.	Pakaian & Perlengkapan Pegawai	Rp	2.800.000	
h.	Pembelian Alat Tulis Kantor	Rp	3.000.000	
i.	Pembelian Alat-alat SPBU	Rp	15.000.000	
j.	Biaya Perawatan Kantor	Rp	5.600.000	
k.	Biaya Perawatan Mesin	Rp	15.000.000	
l.	Biaya Pelatihan & Perjalanan Dinas	Rp	10.000.000	
m.	Biaya Penyusutan Aktiva	Rp	25.080.000	
n.	Bina Lingkungan	Rp	20.100.200	
o.	Biaya Lain-lain	Rp	5.000.000	
<b>Jumlah Biaya</b>				<b>Rp 139.680.200</b>

<b>LABA (RUGI)</b>	<b>Rp 101.593.417</b>
--------------------	---------------------------



Mengetahui,

Direktur Utama

SPBU 54.673.15 Sentul

**Drs. H. SOEPRATIGTO, MSi.**

UNIVERSITAS ISLAM NEGERI  
KIAI HAJI ACHMAD SIDDIQ  
J E M B E R

**LAPORAN KEUANGAN**  
**SPBU 54.673.15 SENTUL**  
**BULAN : SEPTEMBER 2020**

**1. PENDAPATAN USAHA**

a.	Penjualan BBM	Rp	5.175.001.610	
b.	Pendapatan Lain-lain	Rp	400.890.366	
<b>Jumlah Pendapatan</b>				<b>Rp 5.575.891.976</b>

**2. H P P**

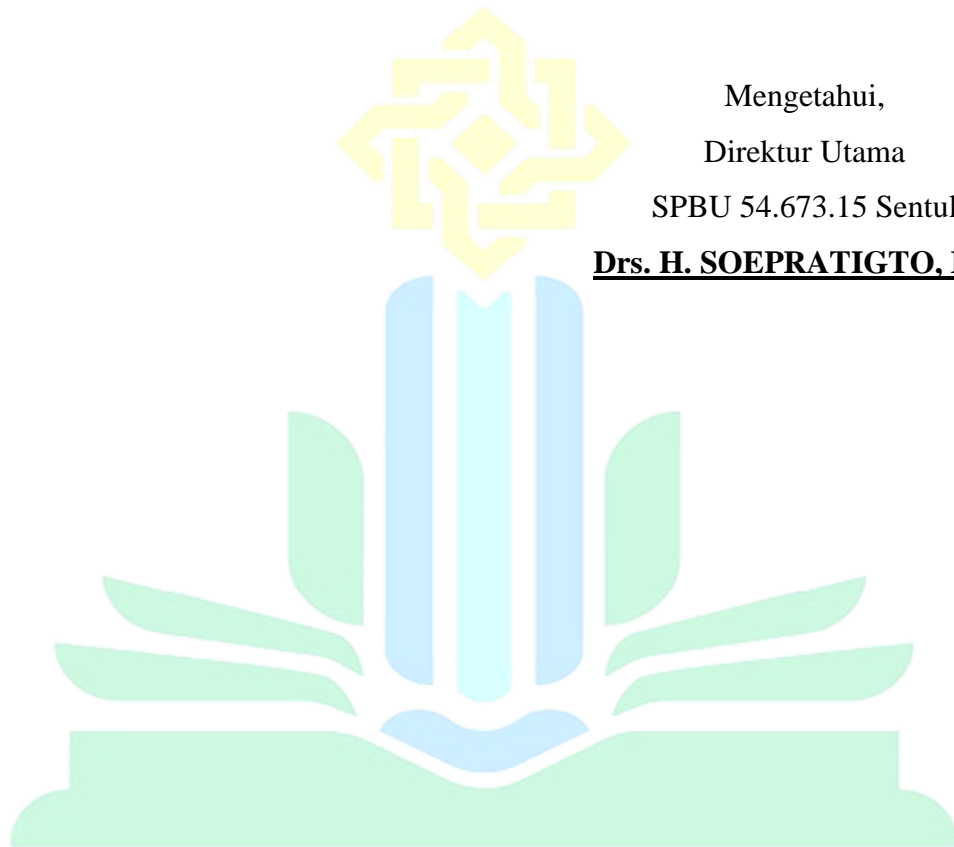
a.	Pembelian	Rp	5.036.869.528	
b.	PPH Pasal 22	Rp	300.000.000	
c.	Lossis BBM	Rp	10.000.000	
d.	Persediaan Akhir BBM	Rp	10.000.000	
<b>Jumlah H P P</b>				<b>Rp 5.336.869.528</b>

<b>Laba Kotor</b>				<b>Rp 239.022.448</b>
-------------------	--	--	--	---------------------------

**3. Biaya**

a.	Biaya Gaji, Upah & Honorarium	Rp	15.000.000	
b.	PBB, PKB, ABT, Pajak Reklame	Rp	10.250.000	
c.	Rekening PLN, Telepon & Air	Rp	3.084.018	
d.	Biaya Tera Metrologi	Rp	4.450.000	
e.	Biaya Audit TUV	Rp	1.125.000	
f.	Asuransi SPBU, Direksi & Pegawai	Rp	20.145.000	
g.	Pakaian & Perlengkapan Pegawai	Rp	5.000.000	
h.	Pembelian Alat Tulis Kantor	Rp	7.500.000	
i.	Pembelian Alat-alat SPBU	Rp	4.412.500	
j.	Biaya Perawatan Kantor	Rp	12.700.000	
k.	Biaya Perawatan Mesin	Rp	9.000.000	
l.	Biaya Pelatihan & Perjalanan Dinas	Rp	9.000.000	
m.	Biaya Penyusutan Aktiva	Rp	9.000.000	
n.	Bina Lingkungan	Rp	12.000.000	
o.	Biaya Lain-lain	Rp	5.609.000	
<b>Jumlah Biaya</b>				<b>Rp 128.275.518</b>

LABA (RUGI)	Rp 110.746.930
-------------	-------------------



Mengetahui,  
Direktur Utama  
SPBU 54.673.15 Sentul  
**Drs. H. SOEPRATIGTO, MSi.**

UNIVERSITAS ISLAM NEGERI  
KIAI HAJI ACHMAD SIDDIQ  
J E M B E R

**LAPORAN KEUANGAN**  
**SPBU 54.673.15 SENTUL**  
**BULAN : OKTOBER 2020**

**1. PENDAPATAN USAHA**

a.	Penjualan BBM	Rp	4.683.982.191	
b.	Pendapatan Lain-lain	Rp	400.890.366	
<b>Jumlah Pendapatan</b>				<b>Rp 5.084.872.557</b>

**2. H P P**

a.	Pembelian	Rp	4.558.956.488	
b.	PPH Pasal 22	Rp	350.000.000	
c.	Lossis BBM	Rp	9.000.000	
d.	Persediaan Akhir BBM	Rp	90.000.000	
<b>Jumlah H P P</b>				<b>Rp 4.827.956.488</b>

<b>Laba Kotor</b>				<b>Rp 256.916.069</b>
-------------------	--	--	--	---------------------------

**3. Biaya**

a.	Biaya Gaji, Upah & Honorarium	Rp	8.000.000	
b.	PBB, PKB, ABT, Pajak Reklame	Rp	11.870.900	
c.	Rekening PLN, Telepon & Air	Rp	13.084.018	
d.	Biaya Tera Metrologi	Rp	8.000.200	
e.	Biaya Audit TUV	Rp	14.200.000	
f.	Asuransi SPBU, Direksi & Pegawai	Rp	8.182.089	
g.	Pakaian & Perlengkapan Pegawai	Rp	14.000.000	
h.	Pembelian Alat Tulis Kantor	Rp	2.500.000	
i.	Pembelian Alat-alat SPBU	Rp	13.412.500	
j.	Biaya Perawatan Kantor	Rp	5.000.000	
k.	Biaya Perawatan Mesin	Rp	10.800.600	
l.	Biaya Pelatihan & Perjalanan Dinas	Rp	5.225.000	
m.	Biaya Penyusutan Aktiva	Rp	2.956.937	
n.	Bina Lingkungan	Rp	10.250.900	
o.	Biaya Lain-lain	Rp	20.000.000	
<b>Jumlah Biaya</b>				<b>Rp 147.483.144</b>



<b>LABA (RUGI)</b>	<b>Rp 109.432.925</b>
--------------------	---------------------------



Mengetahui,

Direktur Utama

SPBU 54.673.15 Sentul

**Drs. H. SOEPRATIGTO, MSi.**

UNIVERSITAS ISLAM NEGERI  
KIAI HAJI ACHMAD SIDDIQ  
J E M B E R

**LAPORAN KEUANGAN**  
**SPBU 54.673.15 SENTUL**  
**BULAN : NOVEMBER 2020**

**1. PENDAPATAN USAHA**

a.	Penjualan BBM	Rp	4.355.206.474	
b.	Pendapatan Lain-lain	Rp	400.890.366	
<b>Jumlah Pendapatan</b>				<b>Rp 4.756.096.840</b>

**2. H P P**

a.	Pembelian	Rp	4.238.956.512	
b.	PPh Pasal 22	Rp	150.000.000	
c.	Lossis BBM	Rp	110.000.000	
d.	Persediaan Akhir BBM	Rp	10.000.000	
<b>Jumlah H P P</b>				<b>Rp 4.488.956.512</b>

<b>Laba Kotor</b>				<b>Rp 267.140.328</b>
-------------------	--	--	--	---------------------------

**3. Biaya**

a.	Biaya Gaji, Upah & Honorarium	Rp	20.855.000	
b.	PBB, PKB, ABT, Pajak Reklame	Rp	20.000.000	
c.	Rekening PLN, Telepon & Air	Rp	3.084.018	
d.	Biaya Tera Metrologi	Rp	2.500.000	
e.	Biaya Audit TUV	Rp	1.125.000	
f.	Asuransi SPBU, Direksi & Pegawai	Rp	11.250.000	
g.	Pakaian & Perlengkapan Pegawai	Rp	2.950.000	
h.	Pembelian Alat Tulis Kantor	Rp	8.541.660	
i.	Pembelian Alat-alat SPBU	Rp	2.412.500	
j.	Biaya Perawatan Kantor	Rp	17.850.333	
k.	Biaya Perawatan Mesin	Rp	20.145.000	
l.	Biaya Pelatihan & Perjalanan Dinas	Rp	1.225.000	
m.	Biaya Penyusutan Aktiva	Rp	26.980.000	
n.	Bina Lingkungan	Rp	30.285.200	
o.	Biaya Lain-lain	Rp	1.500.000	
<b>Jumlah Biaya</b>				<b>Rp 170.703.711</b>

LABA (RUGI)	Rp 96.436.617
-------------	------------------



Mengetahui,  
Direktur Utama  
SPBU 54.673.15 Sentul

**Drs. H. SOEPRATIGTO, MSi.**

UNIVERSITAS ISLAM NEGERI  
KIAI HAJI ACHMAD SIDDIQ  
J E M B E R

**LAPORAN KEUANGAN**  
**SPBU 54.673.15 SENTUL**  
**BULAN : DESEMBER 2020**

**1. PENDAPATAN USAHA**

a.	Penjualan BBM	Rp	4.762.781.190	
b.	Pendapatan Lain-lain	Rp	400.890.366	
<b>Jumlah Pendapatan</b>				<b>Rp 5.163.671.556</b>

**2. H P P**

a.	Pembelian	Rp	4.635.652.172	
b.	PPh Pasal 22	Rp	180.000.000	
c.	Lossis BBM	Rp	100.000.000	
d.	Persediaan Akhir BBM	Rp	11.000.000	
<b>Jumlah H P P</b>				<b>Rp 4.904.652.172</b>

<b>Laba Kotor</b>				<b>Rp 259.019.384</b>
-------------------	--	--	--	---------------------------

**3. Biaya**

a.	Biaya Gaji, Upah & Honorarium	Rp	35.625.005	
b.	PBB, PKB, ABT, Pajak Reklame	Rp	10.286.550	
c.	Rekening PLN, Telepon & Air	Rp	3.084.018	
d.	Biaya Tera Metrologi	Rp	2.000.000	
e.	Biaya Audit TUV	Rp	1.125.000	
f.	Asuransi SPBU, Direksi & Pegawai	Rp	8.182.089	
g.	Pakaian & Perlengkapan Pegawai	Rp	1.195.000	
h.	Pembelian Alat Tulis Kantor	Rp	18.906.000	
i.	Pembelian Alat-alat SPBU	Rp	3.412.500	
j.	Biaya Perawatan Kantor	Rp	10.250.333	
k.	Biaya Perawatan Mesin	Rp	20.855.000	
l.	Biaya Pelatihan & Perjalanan Dinas	Rp	3.000.000	
m.	Biaya Penyusutan Aktiva	Rp	9.887.232	
n.	Bina Lingkungan	Rp	19.658.990	
o.	Biaya Lain-lain	Rp	2.500.000	
<b>Jumlah Biaya</b>				<b>Rp 149.967.717</b>

LABA ( RUGI )	Rp 109.051.667
---------------	-------------------



Mengetahui,  
Direktur Utama  
SPBU 54.673.15 Sentul  
**Drs. H. SOEPRATIGTO, MSi.**

UNIVERSITAS ISLAM NEGERI  
KIAI HAJI ACHMAD SIDDIQ  
J E M B E R

**LAPORAN PERUBAHAN MODAL**  
**SPBU 54.673.15 SENTUL**  
**PERIODE 31 DESEMBER 2018**

<b>MODAL DI SETOR</b>		
- Drs. H. Soepratigto, MSi. 30 %	:	Rp 1.185.010.750
- Aulia Indra Wardhana, SE. 40%	:	Rp 1.580.014.331
- Astri Paratina Dewi, SE. 30%	:	Rp 1.185.010.750
		<b>Rp 3.950.035.831</b>
Laba ditahan Tahun sebelumnya	:	Rp 950.035.831
Laba Tahun berjalan	:	Rp 1.123.505.013
Deviden Dibagikan	:	Rp 900.000.000
<b>Jumlah Modal Per 31 Desember 2018</b>	<b>:</b>	<b>Rp 4.193.540.844</b>

Jember, 02 Januari 2019  
 Manager SPBU 54.681.30  
 Balung

UNIVERSITAS ISLAM NEGERI  
 KIAI HAJI ACHMAD SIDDIQ  
 J E M B E R

**Drs. H. SOEPRATIGTO,**  
**MSi.**

**LAPORAN PERUBAHAN MODAL**  
**SPBU 54.673.15 SENTUL**  
**PERIODE 31 DESEMBER 2019**

<b>MODAL DI SETOR</b>		
- Drs. H. Soepratigto, MSi. 30 %	:	Rp 1.252.062.253
- Aulia Indra Wardhana, SE. 40%	:	Rp 1.669.416.338
- Astri Paratina Dewi, SE. 30%	:	Rp 1.252.062.253
		<b>Rp 4.173.540.844</b>
Laba ditahan Tahun sebelumnya	:	Rp 223.505.013
Laba Tahun berjalan	:	Rp 1.155.684.407
Deviden Dibagikan	:	Rp 1.200.000.000
<b>Jumlah Modal Per 31 Desember 2019</b>	<b>:</b>	<b>Rp 4.352.730.264</b>

Jember, 02 Januari 2020  
 Manager SPBU 54.681.30  
 Balung

UNIVERSITAS ISLAM NEGERI  
 KIAI HAJI ACHMAD SIDDIQ  
 J E M B E R

**Drs. H. SOEPRATIGTO,**  
**MSi.**

**NERACA**  
**JANUARI 2020**  
**SPBU 54.673.15 SENTUL**

AKTIVA			PASIVA			
1.		Aktiva Lancar		1.	Hutang	
	a.	Kas	Rp 35.000.000	a.	Hutang	Rp 20.000.000
	b.	Bank	Rp 42.500.000	b.	Hutang PPh Badan	Rp -
	c.	Persediaan BBM	Rp 65.000.000	c.	Hutang Lainnya	Rp 20.000.000
	d.	Biaya Dibayar Dimuka	Rp 22.000.000			
		Jumlah Aktiva lancar	Rp 164.500.000		Jumlah Hutang	Rp 40.000.000
2.		Aktiva Tetap		2.	Modal	
	a.	Tanah dan Bangunan	Rp 42.000.000	a.	Modal Usaha	Rp 200.000.000
	b.	Peralatan	Rp 40.000.000	b.	laba Tahun Berjalan	Rp 66.500.000
	c.	Kendaraan	Rp 30.000.000			
	d.	Aktiva Lainnya	Rp 40.000.000			
	e.	Akumulasi Penyusutan	Rp (10.000.000)			
		Jumlah Aktiva Tetap	Rp 142.000.000		Jumlah Modal	Rp 266.500.000
		<b>JUMLAH AKTIVA</b>	<b>Rp 306.500.000</b>		<b>JUMLAH PASIVA</b>	<b>Rp 306.500.000</b>

Mengetahui,

Direktur Utama

SPBU 54.673.15 Senti;

**Drs. H. SOEPRATIGTO, MSi.**



**NERACA**  
**FEBRUARI 2020**  
**SPBU 54.673.15 SENTUL**

AKTIVA			PASIVA			
1.		Aktiva Lancar		1.	Hutang	
	a.	Kas	Rp 36.000.000	a.	Hutang	Rp 19.500.000
	b.	Bank	Rp 21.800.000	b.	Hutang PPh Badan	-
	c.	Persediaan BBM	Rp 23.580.000	c.	Hutang Lainnya	Rp 21.000.000
	d.	Biaya Dibayar Dimuka	Rp 34.600.000			
		Jumlah Aktiva lancar	Rp 115.980.000		Jumlah Hutang	Rp 40.500.000
2.		Aktiva Tetap		2.	Modal	
	a.	Tanah dan Bangunan	Rp 74.820.000	a.	Modal Usaha	Rp 208.800.000
	b.	Peralatan	Rp 70.000.000	b.	laba Tahun Berjalan	Rp 58.000.000
	c.	Kendaraan	Rp 30.500.000			
	d.	Aktiva Lainnya	Rp 32.000.000			
	e.	Akumulasi Penyusutan	Rp (17.000.000)			
		Jumlah Aktiva Tetap	Rp 190.320.000		Jumlah Modal	Rp 266.800.000
		<b>JUMLAH AKTIVA</b>	<b>Rp 306.300.000</b>		<b>JUMLAH PASIVA</b>	<b>Rp 307.300.000</b>

**NERACA**  
**MARET 2020**  
**SPBU 54.673.15 SENTUL**

<b>AKTIVA</b>				<b>PASIVA</b>			
1.		Aktiva Lancar		1.		Hutang	
	a.	Kas	Rp 30.000.000		a.	Hutang	Rp 25.400.000
	b.	Bank	Rp 45.000.000		b.	Hutang PPh Badan	-
	c.	Persediaan BBM	Rp 23.600.000		c.	Hutang Lainnya	Rp 8.000.000
	d.	Biaya Dibayar Dimuka	Rp 70.500.000				
		Jumlah Aktiva lancar	Rp 169.100.000			Jumlah Hutang	Rp 33.400.000
2.		Aktiva Tetap		2.		Modal	
	a.	Tanah dan Bangunan	Rp 50.000.000		a.	Modal Usaha	Rp 231.000.000
	b.	Peralatan	Rp 37.000.000		b.	laba Tahun Berjalan	Rp 38.000.000
	c.	Kendaraan	Rp 27.300.000				
	d.	Aktiva Lainnya	Rp 37.000.000				
	e.	Akumulasi Penyusutan	Rp (18.000.000)				
		Jumlah Aktiva Tetap	Rp 133.300.000			Jumlah Modal	Rp 269.000.000
		<b>JUMLAH AKTIVA</b>	<b>Rp 302.400.000</b>			<b>JUMLAH PASIVA</b>	<b>Rp 302.400.000</b>

**NERACA**  
**APRIL 2020**  
**SPBU 54.673.15 SENTUL**

AKTIVA			PASIVA			
1.		Aktiva Lancar		1.	Hutang	
	a.	Kas	Rp 33.800.000		a. Hutang	Rp 15.000.000
	b.	Bank	Rp 24.800.000		b. Hutang PPh Badan	-
	c.	Persediaan BBM	Rp 39.700.000		c. Hutang Lainnya	Rp 7.980.000
	d.	Biaya Dibayar Dimuka	Rp 18.000.000			
		Jumlah Aktiva lancar	Rp 116.300.000		Jumlah Hutang	Rp 22.980.000
2.		Aktiva Tetap		2.	Modal	
	a.	Tanah dan Bangunan	Rp 74.000.000		a. Modal Usaha	Rp 198.000.000
	b.	Peralatan	Rp 26.057.500		b. laba Tahun Berjalan	Rp 87.500.000
	c.	Kendaraan	Rp 38.902.500			
	d.	Aktiva Lainnya	Rp 69.720.000			
	e.	Akumulasi Penyusutan	Rp (16.500.000)			
		Jumlah Aktiva Tetap	Rp 192.180.000		Jumlah Modal	Rp 285.500.000
		<b>JUMLAH AKTIVA</b>	<b>Rp 308.480.000</b>		<b>JUMLAH PASIVA</b>	<b>Rp 308.480.000</b>

## NERACA

MEI 2020

SPBU 54.673.15 SENTUL

AKTIVA			PASIVA		
1.	Aktiva Lancar		1.	Hutang	
a.	Kas	Rp 38.500.000	a.	Hutang	Rp 17.900.000
b.	Bank	Rp 29.000.000	b.	Hutang PPh Badan	-
c.	Persediaan BBM	Rp 56.800.000	c.	Hutang Lainnya	Rp 10.000.000
d.	Biaya Dibayar Dimuka	Rp 20.800.000			
	Jumlah Aktiva lancar	Rp 145.100.000		Jumlah Hutang	Rp 27.900.000
2.	Aktiva Tetap		2.	Modal	
a.	Tanah dan Bangunan	Rp 70.600.300	a.	Modal Usaha	Rp 200.000.000
b.	Peralatan	Rp 58.000.000	b.	laba Tahun Berjalan	Rp 79.800.000
c.	Kendaraan	Rp 28.000.000			
d.	Aktiva Lainnya	Rp 29.999.700			
e.	Akumulasi Penyusutan	Rp (24.000.000)			
	Jumlah Aktiva Tetap	Rp 162.600.000		Jumlah Modal	Rp 279.800.000
<b>JUMLAH AKTIVA</b>		<b>Rp 307.700.000</b>	<b>JUMLAH PASIVA</b>		<b>Rp 307.700.000</b>

**NERACA**  
**JUNI 2020**  
**SPBU 54.673.15 SENTUL**

AKTIVA			PASIVA			
1.		Aktiva Lancar		1.	Hutang	
	a.	Kas	Rp 21.800.000	a.	Hutang	Rp 27.500.000
	b.	Bank	Rp 19.000.000	b.	Hutang PPh Badan	-
	c.	Persediaan BBM	Rp 53.000.000	c.	Hutang Lainnya	Rp 10.000.000
	d.	Biaya Dibayar Dimuka	Rp 26.700.000			
		Jumlah Aktiva lancar	Rp 120.500.000		Jumlah Hutang	Rp 37.500.000
2.		Aktiva Tetap		2.	Modal	
	a.	Tanah dan Bangunan	Rp 63.500.000	a.	Modal Usaha	Rp 200.000.000
	b.	Peralatan	Rp 70.250.000	b.	laba Tahun Berjalan	Rp 72.000.000
	c.	Kendaraan	Rp 37.900.000			
	d.	Aktiva Lainnya	Rp 37.850.000			
	e.	Akumulasi Penyusutan	Rp (20.500.000)			
		Jumlah Aktiva Tetap	Rp 189.000.000		Jumlah Modal	Rp 272.000.000
		<b>JUMLAH AKTIVA</b>	<b>Rp 309.500.000</b>		<b>JUMLAH PASIVA</b>	<b>Rp 309.500.000</b>

**NERACA**  
**JULI 2020**  
**SPBU 54.673.15 SENTUL**

AKTIVA			PASIVA			
1.		Aktiva Lancar		1.	Hutang	
	a.	Kas	Rp 29.800.000	a.	Hutang	Rp 14.570.000
	b.	Bank	Rp 16.800.000	b.	Hutang PPh Badan	-
	c.	Persediaan BBM	Rp 57.000.000	c.	Hutang Lainnya	Rp 9.500.000
	d.	Biaya Dibayar Dimuka	Rp 30.000.000			
		Jumlah Aktiva lancar	Rp 133.600.000		Jumlah Hutang	Rp 24.070.000
2.		Aktiva Tetap		2.	Modal	
	a.	Tanah dan Bangunan	Rp 65.000.000	a.	Modal Usaha	Rp 210.000.000
	b.	Peralatan	Rp 60.770.000	b.	laba Tahun Berjalan	Rp 75.000.000
	c.	Kendaraan	Rp 35.500.000			
	d.	Aktiva Lainnya	Rp 38.000.000			
	e.	Akumulasi Penyusutan	Rp (23.800.000)			
		Jumlah Aktiva Tetap	Rp 175.470.000		Jumlah Modal	Rp 285.000.000
		<b>JUMLAH AKTIVA</b>	<b>Rp 309.070.000</b>		<b>JUMLAH PASIVA</b>	<b>Rp 309.070.000</b>

**NERACA**  
**AGUSTUS 2020**  
**SPBU 54.673.15 SENTUL**

AKTIVA			PASIVA			
1.		Aktiva Lancar		1.	Hutang	
	a.	Kas	Rp 32.800.900	a.	Hutang	Rp 29.100.000
	b.	Bank	Rp 47.800.100	b.	Hutang PPh Badan	-
	c.	Persediaan BBM	Rp 28.600.800	c.	Hutang Lainnya	Rp 17.900.000
	d.	Biaya Dibayar Dimuka	Rp 45.003.800			
		Jumlah Aktiva lancar	Rp 154.205.600		Jumlah Hutang	Rp 47.000.000
2.		Aktiva Tetap		2.	Modal	
	a.	Tanah dan Bangunan	Rp 68.900.300	a.	Modal Usaha	Rp 198.000.000
	b.	Peralatan	Rp 54.800.300	b.	laba Tahun Berjalan	Rp 62.000.000
	c.	Kendaraan	Rp 21.485.800			
	d.	Aktiva Lainnya	Rp 32.608.000			
	e.	Akumulasi Penyusutan	Rp (25.000.000)			
		Jumlah Aktiva Tetap	Rp 152.794.400		Jumlah Modal	Rp 260.000.000
		<b>JUMLAH AKTIVA</b>	<b>Rp 307.000.000</b>		<b>JUMLAH PASIVA</b>	<b>Rp 307.000.000</b>

**NERACA**  
**SEPTEMBER 2020**  
**SPBU 54.673.15 SENTUL**

AKTIVA			PASIVA			
1.		Aktiva Lancar		1.	Hutang	
	a.	Kas	Rp 38.500.600	a.	Hutang	Rp 22.800.000
	b.	Bank	Rp 31.400.200	b.	Hutang PPh Badan	-
	c.	Persediaan BBM	Rp 52.000.300	c.	Hutang Lainnya	Rp 50.000.000
	d.	Biaya Dibayar Dimuka	Rp 35.004.000			
		Jumlah Aktiva lancar	Rp 156.905.100		Jumlah Hutang	Rp 72.800.000
2.		Aktiva Tetap		2.	Modal	
	a.	Tanah dan Bangunan	Rp 59.192.900	a.	Modal Usaha	Rp 180.900.000
	b.	Peralatan	Rp 44.000.600	b.	laba Tahun Berjalan	Rp 55.000.000
	c.	Kendaraan	Rp 34.100.800			
	d.	Aktiva Lainnya	Rp 37.500.600			
	e.	Akumulasi Penyusutan	Rp (23.000.000)			
		Jumlah Aktiva Tetap	Rp 151.794.900		Jumlah Modal	Rp 235.900.000
		<b>JUMLAH AKTIVA</b>	<b>Rp 308.700.000</b>		<b>JUMLAH PASIVA</b>	<b>Rp 308.700.000</b>



**NERACA**  
**OKTOBER 2020**  
**SPBU 54.673.15 SENTUL**

AKTIVA			PASIVA			
1.		Aktiva Lancar		1.	Hutang	
	a.	Kas	Rp 24.700.200	a.	Hutang	Rp 35.800.600
	b.	Bank	Rp 39.802.000	b.	Hutang PPh Badan	-
	c.	Persediaan BBM	Rp 42.820.000	c.	Hutang Lainnya	Rp 24.500.400
	d.	Biaya Dibayar Dimuka	Rp 36.800.000			
		Jumlah Aktiva lancar	Rp 144.122.200		Jumlah Hutang	Rp 60.301.000
2.		Aktiva Tetap		2.	Modal	
	a.	Tanah dan Bangunan	Rp 66.978.800	a.	Modal Usaha	Rp 188.700.000
	b.	Peralatan	Rp 69.800.000	b.	laba Tahun Berjalan	Rp 56.000.000
	c.	Kendaraan	Rp 35.900.000			
	d.	Aktiva Lainnya	Rp 15.000.000			
	e.	Akumulasi Penyusutan	Rp (26.800.000)			
		Jumlah Aktiva Tetap	Rp 160.878.800		Jumlah Modal	Rp 244.700.000
		<b>JUMLAH AKTIVA</b>	<b>Rp 305.001.000</b>		<b>JUMLAH PASIVA</b>	<b>Rp 305.001.000</b>

**NERACA**  
**NOVEMBER 2020**  
**SPBU 54.673.15 SENTUL**

AKTIVA			PASIVA			
1.		Aktiva Lancar		1.	Hutang	
	a.	Kas	Rp 45.800.600	a.	Hutang	Rp 30.100.500
	b.	Bank	Rp 35.700.600	b.	Hutang PPh Badan	-
	c.	Persediaan BBM	Rp 60.520.000	c.	Hutang Lainnya	Rp 8.900.000
	d.	Biaya Dibayar Dimuka	Rp 13.800.600			
		Jumlah Aktiva lancar	Rp 155.821.800		Jumlah Hutang	Rp 39.000.500
2.		Aktiva Tetap		2.	Modal	
	a.	Tanah dan Bangunan	Rp 30.969.600	a.	Modal Usaha	Rp 188.000.000
	b.	Peralatan	Rp 33.000.000	b.	laba Tahun Berjalan	Rp 78.500.000
	c.	Kendaraan	Rp 55.800.300			
	d.	Aktiva Lainnya	Rp 47.809.000			
	e.	Akumulasi Penyusutan	Rp (17.900.200)			
		Jumlah Aktiva Tetap	Rp 149.678.700		Jumlah Modal	Rp 266.500.000
		<b>JUMLAH AKTIVA</b>	<b>Rp 305.500.500</b>		<b>JUMLAH PASIVA</b>	<b>Rp 305.500.500</b>

**NERACA**  
**DESEMBER 2020**  
**SPBU 54.673.15 SENTUL**

AKTIVA			PASIVA			
1.		Aktiva Lancar		1.	Hutang	
	a.	Kas	Rp 35.700.000	a.	Hutang	Rp 29.000.000
	b.	Bank	Rp 33.800.000	b.	Hutang PPh Badan	-
	c.	Persediaan BBM	Rp 38.690.000	c.	Hutang Lainnya	Rp 17.000.000
	d.	Biaya Dibayar Dimuka	Rp 27.500.300			
		Jumlah Aktiva lancar	Rp 135.690.300		Jumlah Hutang	Rp 46.000.000
2.		Aktiva Tetap		2.	Modal	
	a.	Tanah dan Bangunan	Rp 50.100.000	a.	Modal Usaha	Rp 179.707.597
	b.	Peralatan	Rp 33.000.000	b.	laba Tahun Berjalan	Rp 70.000.000
	c.	Kendaraan	Rp 49.337.297			
	d.	Aktiva Lainnya	Rp 42.080.000			
	e.	Akumulasi Penyusutan	Rp (14.500.000)			
		Jumlah Aktiva Tetap	Rp 160.017.297		Jumlah Modal	Rp 249.707.597
		<b>JUMLAH AKTIVA</b>	<b>Rp 295.707.597</b>		<b>JUMLAH PASIVA</b>	<b>Rp 295.707.597</b>

**NERACA**  
**PER 31 DESEMBER 2019**  
**SPBU 54.673.15 SENTUL**

AKTIVA				PASIVA			
1.		Aktiva Lancar		1.		Hutang	
	a.	Kas	Rp 324.998.000		a.	Hutang	Rp -
	b.	Bank	Rp 582.264.871		b.	Hutang PPh Badan	-
	c.	Persediaan BBM	Rp 719.722.132		c.	Hutang Lainnya	-
	d.	Biaya Dibayar Dimuka	Rp 479.178.961				
		Jumlah Aktiva lancar	Rp 2.106.163.964			Jumlah Hutang	Rp -
2.		Aktiva Tetap		2.		Modal	
	a.	Aktiva Sebelumnya	Rp 2.325.074.744		a.	Modal Usaha	Rp 3.950.035.831
	b.	Akumulasi Penyusutan	Rp (257.097.864)		b.	laba Tahun Berjalan	Rp 1.123.505.013
					c.	Deviden Dibagikan	Rp 900.000.000
		Jumlah Aktiva Tetap	Rp 2.067.376.880			Jumlah Modal	Rp 4.173.540.844
<b>JUMLAH AKTIVA</b>			<b>Rp 4.173.540.844</b>	<b>JUMLAH PASIVA</b>			<b>Rp 4.173.540.844</b>



Jember, 02 Januari 2020  
Manager SBPU 54.673.15  
SENTUL

**Drs. H. SOEPRATIGTO, MSi.**

UNIVERSITAS ISLAM NEGERI  
KIAI HAJI ACHMAD SIDDIQ  
J E M B E R

**NERACA**  
**PER 31 DESEMBER 2020**  
**SPBU 54.673.15 SENTUL**

AKTIVA			PASIVA		
1.	Aktiva Lancar		1.	Hutang	
a.	Kas	Rp 224.972.190	a.	Hutang	Rp -
b.	Bank	Rp 896.200.035	b.	Hutang PPh Badan	-
c.	Persediaan BBM	Rp 719.928.809	c.	Hutang Lainnya	-
d.	Biaya Dibayar Dimuka	Rp 516.975.410			
	Jumlah Aktiva lancar	Rp 2.358.076.444		Jumlah Hutang	Rp -
2.	Aktiva Tetap		2.	Modal	
a.	Aktiva sebelumnya	Rp 2.067.376.880	a.	Modal Usaha	Rp 4.193.540.844
b.	Akumulasi penyusutan	Rp (308.407.467)	b.	laba Tahun Berjalan	Rp 1.123.505.013
			c.	Dividen Dibagikan	Rp 1.200.000.000
	Jumlah Aktiva Tetap	Rp 1.758.969.413		Jumlah Modal	Rp 4.117.045.857
<b>JUMLAH AKTIVA</b>		<b>Rp 4.117.045.857</b>	<b>JUMLAH PASIVA</b>		<b>Rp 4.117.045.857</b>



UNIVERSITAS ISLAM NEGERI  
KIAI HAJI ACHMAD SIDDIQ  
J E M B E R

## Matrik Penelitian

JUDUL	VARIABEL	INDIKATOR	SUMBER DATA	METODE PENELITIAN	RUMUSAN MASLAH
1 ANALISA RASIO KINERJA KEUANGAN SPBU DESA SENTUL KEC. SUMBERSUKO KABUPATEN LUMAJANG PERIODE 2019-2020.	2 1. Analisa Rasio  2. Kinerja Keuangan	3 I. Liquidity Ratio a. Current Ratio b. Quick Ratio c. Cash Ratio II. Profitability Ratio a. Return On Aset (ROA) b. Return On Equity (ROE) c. Net Profit Margin d. Solvability Ratio • Rasio hutang terhadap aktiva • Rasio hutang terhadap ekuitas  a. Neraca b. Laporan Laba Rugi c. Laporan Arus Kas	4 1. Informan penelitian : 3 informan yang berbeda yaitu spbu, pemilik spv, dan bagian operator. 2. Data sekunder: a. Data pembelian dan penjualan tahun 2019-2020. b. Laporan laba rugi 2019-2020. c. Laporan perubahan modal 2019-2020. d. Neraca tahunan dan bulanan 2019-2020.	5 1. Pendekatan pada penelitian ini menggunakan penelitian kualitatif. 2. Metode pengumpulan data : a. Wawancara b. Dokumentasi c. Data sekunder	6 1. Bagaimana Kinerja Keuangan Pada SPBU 54.673.15. Desa Sentul, Kecamatan Sumbersuko, Kabupaten Lumajang Periode 2019-2020 ?  2. Bagaimanakah Implementasi Rasio Pada SPBU 54.637.15 Desa Sentul, Kecamatan Sumbersuko, Kabupaten Lumajang Periode 2019-2020 ?



**PERNYATAAN KEASLIAN TULISAN**

Yang bertanda tangan di bawah ini:

Nama : Qori Zajrotul Lailiah  
NIM : E20173055  
Prody/jurusan : Akuntansi Syari'ah  
Fakultas : Ekonomi Dan Bisnis Islam  
Institusi : UIN KHAS Jember

Dengan ini menyatakan bahwa isi skripsi ini adalah hasil penelitian/ karya sendiri, kecuali pada bagian-bagian yang dirujuk sumbernya.

Jember, 23 Maret 2022

Saya yang menyatakan



Qori zajrotul Lailiah

NIM. E20173055

**Daftar pertanyaan wawancara penelitian****A. Informan ke-1: Pemilik SPBU**

1. Kapan didirikannya SPBU 54.673.15 desa Sentul kec.sumbersuko kab Lumajang?
2. Apa visi dan misi dibangunnya SPBU ini?
3. Berapa modal yang dibutuhkan seluruhnya dalam pembangunan SPBU ini?
4. Berapa jumlah karyawan seluruhnya?
5. Bagaimana proses siklus penjualan di SPBU ini?
6. Jenis bahan bakar apa saja yang dijual di SPBU ini?
7. Selain bahan bakar penjualan apa saja yang dapat menambah pendapatan?
8. Apa motivasinya memilih SPBU untuk dijadikan usaha?
9. Apa kelebihan dari SPBU ini?
10. Apa kekurangan dari SPBU ini?
11. Apa saja SOP yang telah ditetapkan di SPBU ini?
12. Bagaimana kriteria seorang bisa diterima di SPBU?
13. Bagaimana sistem kerja pelaporan keuangan SPBU?
14. Pembukuan apa yang digunakan dalam pencatatan laporan keuangan?
15. Bagaimana menentukan laba ruginya? jika menggunakan rasio, rasio apa saja?
16. Kendala apa saja yang dialami saat mengerjakan laporan keuangan?
17. Apakah ada kerja sama dengan pihak lain?
18. Bagaimana siklus perputaran uang dari sebelum ada pembeli hingga ganti jadwal jam kerja pegawai/shift?
19. Dimana tempat kulak bahan bakar SPBU ini?
20. Berapa lama batasan masa kerja pegawai di SPBU ini?
21. Apakah menggunakan sistem kontrak pegawai?

B. Informan ke- 2: Bagian Supervisor

1. Kapan evaluasi pada pegawai dilakukan?
2. Kendala apa saja yang dapat menghambat SPBU ini sehingga operasional menjadi tidak lancar dan tidak berjalan?
3. Bagaimana pencatatan keuangan di SPBU ini?
4. Bagaimana cara menjaga aset-aset yang ada di SPBU ini?
5. Siapa yang mengaudit SPBU ini?
6. Mengapa harus ada audit?
7. Bagaimana cara membagi jadwal kerja karyawan/pegawai?
8. Kebijakan apa yang diberikan kepada pegawai yang berlaku curang?
9. Bagaimana cara mengelola data harian di spbu ini?
10. Bagaimana siklus perputaran uang dari sebelum ada pembeli hingga ganti jadwal jam kerja pegawai/shift?
11. Bagaimana SPBU ini agar teraudit?
12. Bagaimana sistem kerja pelaporan keuangan SPBU ini?
13. Apa kelebihan dari SPBU ini?
14. Apa kekurangan dari SPBU ini?
15. Bagaimana sistem gaji pegawai?
16. Apakah dalam menjalani tugas sudah sesuai dengan SOP yang telah ditetapkan?
17. Kendala apa saja yang dialami saat mengerjakan laporan keuangan?

C. Informan ke-3: Bagian operator

1. Bagaimana cara melayani pembeli dengan baik?
2. Dengan cara apa menertibkan pembeli disaat antree?
3. Keluhan apa saja yang pernah diterima dari pembeli?
4. Berapa cara pembayaran yang digunakan di spbu ini?
5. Apakah dalam menjalani tugas sudah sesuai dengan SOP yang telah ditetapkan?
6. Bagaimana siklus perputaran uang dari sebelum ada pembeli hingga ganti jadwal jam kerja pegawai/shift?
7. Bagaimana sistem kerja pelaporan keuangan SPBU ini?
8. Apa kelebihan dari SPBU ini?
9. Apa kekurangan dari SPBU ini?
10. Bagaimana cara pembulatan harga disaat pengisian bahan bakar?



**KEMENTERIAN AGAMA REPUBLIK INDONESIA**  
**UNIVERSITAS ISLAM NEGERI KIAI HAJI ACHMAD SIDDIQ JEMBER**  
**FAKULTAS EKONOMI DAN BISNIS ISLAM**

Jl. Mataram No. 01 Mangli, Kaliwates, Jember, Jawa Timur. Kode Pos: 68136 Telp. (0331) 487550  
 Fax (0331) 427005 e-mail: febi@uinkhas.ac.id Website: http://uinkhas.ac.id

Nomor : B-102/Un.22/7.a/PP.00.9/01/2022 12 Januari 2022  
 Sifat : Biasa  
 Lampiran : -  
 Hal : **Permohonan Ijin Penelitian**

Yth. Bapak/ibu Pemilik SPBU 54.673.15  
 Desa Sentul Kec. Sumpersuko Kab. Lumajang

Disampaikan dengan hormat bahwa, dalam rangka menyelesaikan tugas Skripsi pada Fakultas Ekonomi dan Bisnis Islam, maka bersama ini mohon diijinkan mahasiswa berikut :

Nama : Qori Zajrotul Lailiah  
 NIM : E20173055  
 Semester : IX (Sembilan)  
 Jurusan : Ekonomi dan Bisnis Islam  
 Prodi : Akuntansi Syari'ah

untuk mengadakan Penelitian/Riset mengenai Rasio Kinerja Keuangan SPBU 54.673.15 di lingkungan lembaga wewenang Bapak/Ibu.

Demikian atas perkenan dan kerjasamanya disampaikan terima kasih.



Dekan  
 Wakil Dekan Bidang Akademik,

*Nurul Widyawati Islami Rahayu*  
 Nurul Widyawati Islami Rahayu

7

**SPBU 54.673.15 DESA SENTUL  
KEC. SUMBERSUKO KAB. LUMAJANG**

---

**SURAT KETERANGAN**

Saya yang bertanda tangan dibawah ini adalah pemilik SPBU 54.673.15 DESA SENTUL KEC. SUMBERSUKO KAB. LUMAJANG, MENERANGKAN bahwa mahasiswa Fakultas Ekonomi Dan Bisnis Islam universitas KH. Achmad Siddiq Jember:

Nama : Qori Zajrotul Lailiah  
NIM : E220173055  
Jurusan/Prody : Akuntansi Syari'ah  
Fakultas : Ekonomi dan Bisnis Islam

Dengan ini menyatakan bahwa telah selesai melaksanakan penelitian di SPBU 54-673-15Desa Sentul kec.Sumbersuko kab.Lumajang mulai dari tanggal 8 januari-18 maret 2022 untuk menyusun skripsi dengan judul **ANALISA RASIO KINERJA KEUANGAN SPBU 54.673.15 DESA SENTUL KEC. SUMBERSUKO KAB. LUMAJANG PERIODE 2019 – 2020.**

Demikian surat keterangan ini dibuat, agar dapat digunakan sebagaimana mestinya.

Lumajang, 26 maret 2022

Pemilik SPBU



Drs. H. Soepratigto M, Si

## JURNAL PENELITIAN

SPBU 54.673.15 DESA SENTUL KEC. SUMBERSUKO KAB. LUMAJANG

No	Tanggal	Jurnal Kegiatan	Paraf
1	8 Januari 2022	Berkunjung ke lokasi menemui pemilik SPBU	
2	12 Januari 2022	Menyerahkan surat izin penelitian ke SPBU 54.673.15 Desa Sentul Kec. Sumbersuko Kab. Lumajang	
3	22 Januari 2022	Melakukan observasi	
4	29 Januari 2022	Wawancara dengan bagian SPV SPBU 54.673.15 Desa Sentul Kec. Sumbersuko Kab. Lumajang Bapak Edi dan Achmad Fahrezi	
5	5 Februari 2022	Wawancara dengan bagian operator SPBU 54.673.15 Desa Sentul Kec. Sumbersuko Kab. Lumajang bapak Rio Gunawan	
6	19 Februari 2022	Wawancara dengan pemilik SPBU 54.673.15 Desa Sentul Kec. Sumbersuko Kab. Lumajang bapak H. Soepratigto	
7	29 Februari 2022	Pemberian data –data laporan keuangan	
8	18 Maret 2022	Observasi beserta pengambilan dokumentasi di SPBU 54.673.15 Desa Sentul Kec. Sumbersuko Kab. Lumajang	











## BIODATA PENULIS



Nama : Qori Zajrotul Lailiah  
 Nim : E20173055  
 TTL : Lumajang, 14 september 1998  
 Alamat : Desa Selokgondang dsn.  
 Laspoleng rt.03 rw.01 kec.  
 Sukodono Kab. Lumajang.  
 Fakultas : Ekonomi Dan Bisnis Islam  
 Prody : Akuntansi Syari'ah

### Riwayat Pendidikan :

- |                                  |             |
|----------------------------------|-------------|
| 10. SDN 02 SELOKGONDANG          | : 2004-2010 |
| 11. SMPN 02 LUMAJANG             | : 2010-2013 |
| 12. SMAN 1 LUMAJANG              | : 2013-2016 |
| 13. UIN KH. ACHMAD SIDDIQ JEMBER | : 2017-2023 |

### Riwayat Organisasi :

1. Anggota osis SMAN 1 Lumajang 2013-2016
2. Sekretaris divisi Tae Kwon Do di UBM 2018-2019

UNIVERSITAS ISLAM NEGERI  
 KIAI HAJI ACHMAD SIDDIQ  
 J E M B E R