

**ANALISIS PENILAIAN KINERJA KEUANGAN MENGGUNAKAN
METODE *DU PONT SYSTEM* PADA PT. BANK KB BUKOPIN
SYARIAH PERIODE 2018-2022**

SKRIPSI



UNIVERSITAS ISLAM NEGERI
KIAI HAJI ACHMAD SIDDIQ
J E M B E R

oleh :

Cantika Putri Febiyanti

204105010101

UNIVERSITAS ISLAM NEGERI
KIAI HAJI ACHMAD SIDDIQ
J E M B E R

**UNIVERSITAS ISLAM NEGERI
KIAI HAJI ACHMAD SIDDIQ JEMBER
FAKULTAS EKONOMI DAN BISNIS ISLAM
APRIL 2024**

**ANALISIS PENILAIAN KINERJA KEUANGAN MENGGUNAKAN
METODE *DU PONT SYSTEM* PADA PT. BANK KB BUKOPIN
SYARIAH PERIODE 2018-2022**

SKRIPSI

diajukan kepada Universitas Islam Negeri Kiai Haji Achmad Siddiq Jember
untuk memenuhi salah satu persyaratan memperoleh
gelar Sarjana Ekonomi (S.E)
Fakultas Ekonomi dan Bisnis Islam
Program Studi Perbankan Syariah



UNIVERSITAS ISLAM NEGERI
KIAI HAJI ACHMAD SIDDIQ
J E M B E R

Disetujui Pembimbing

Dr. H. Fauzan, S.Pd., M.Si
NIP. 197403122003121008

PENGESAHAN

ANALISIS PENILAIAN KINERJA KEUANGAN MENGGUNAKAN METODE *DU PONT SYSTEM* PADA PT. BANK KB BUKOPIN SYARIAH PERIODE 2018-2022

SKRIPSI

Telah diuji dan diterima untuk memenuhi salah satu
persyaratan memperoleh gelar Sarjana Ekonomi (S.E)
Fakultas Ekonomi dan Bisnis Islam
Program Studi Perbankan Syariah

Hari : Selasa
Tanggal : 30 April 2024

Tim Penguji:

Ketua

Sekretaris

Dr. Hj. nurul widyawati islami rahayu, S. Sos. M.Si. Wildan Khisbullah Suhma, S.Akun., M.Ak
NIP : 197509052005012003 NUP : 202109194

Anggota:

1. Dr. Mahmudah, M.E.I.
2. Dr. H. Fauzan, S.Pd., M.Si.

Menyetujui
Dekan Fakultas Ekonomi dan Bisnis Islam



Dr. H. Kholidillah, M.Ag
NIP : 196812261996031001

MOTTO

﴿ إِنَّ اللَّهَ يَأْمُرُكُمْ أَنْ تُؤَدُّوا الْأَمَانَاتِ إِلَىٰ أَهْلِهَا وَإِذَا حَكَمْتُمْ بَيْنَ النَّاسِ أَنْ تَحْكُمُوا بِالْعَدْلِ ﴾ إِنَّ اللَّهَ نِعِمَّا يَعِظُكُمْ بِهِ إِنَّ اللَّهَ كَانَ سَمِيعًا بَصِيرًا ﴿٥٨﴾

Artinya: “Sesungguhnya Allah menyuruh kamu menyampaikan amanah kepada pemiliknya. Apabila kamu menetapkan hukum di antara manusia, hendaklah kamu tetapkan secara adil. Sesungguhnya Allah memberi pengajaran yang paling baik kepadamu. Sesungguhnya Allah Maha Mendengar lagi Maha Melihat.” (Q.S. An – Nisa Ayat 58)¹



UNIVERSITAS ISLAM NEGERI
KIAI HAJI ACHMAD SIDDIQ
J E M B E R

¹ Al – Qur’an, an-nisa ayat 58

PERSEMBAHAN

Puji syukur kehadirat Allah SWT yang telah memberikan nikmat dan hidayahnya, shalawat serta salam semoga tercurahkan pada Nabi Agung Muhammad SAW, sehingga skripsi ini dapat terselesaikan dengan baik. Dan peneliti ingin mempersembahkan skripsi ini kepada:

1. Ibu saya Sri Wahyuningsih, bapak saya Suwar, kakak saya Vera Nindiya Septiani, adek saya Bagas Adiwitya Yudha, dan kakak ipar saya Wisya Rizki Kurniawan yang senantiasa memberikan motivasi kepada peneliti dan memberikan dukungan baik berupa pikiran maupun segala hal sehingga peneliti bisa meneruskan pendidikan sampai saat ini.
2. Rekan seperjuangan saya Anisa Septiana Putri Wicaksono, Wildanul Arifin, Lailatul Toyyibah, Demitri Berlian, Ila Maghfiroh dan kelas PS 4 serta yang tak dapat disebutkan oleh peneliti satu persatu yang sudah meluangkan waktunya untuk menjadi tempat belajar dan diskusi serta yang memberikan motivasi dalam menuntut ilmu, menasehati dan memberi dukungan.

Peneliti sangat berterimakasih dan peneliti berharap, skripsi ini bisa bermanfaat dan membantu dalam ilmu pengetahuan dimasa yang akan datang.

KATA PENGANTAR

بِسْمِ اللَّهِ الرَّحْمَنِ الرَّحِيمِ

Segenap puji syukur penulis sampaikan kepada Allah SWT karena rahmat dan karunianya, perencanaan, pelaksanaan, dan penyelesaian skripsi sebagai salah satu syarat menyelesaikan program sarjana, dapat terselesaikan dengan lancar.

Kesuksesan ini diperoleh penulis karena dukungan dari banyak pihak. Oleh karena itu, penulis menyadari dan menyampaikan terimakasih yang sedalam – dalamnya kepada:

1. Prof. Dr. Hepni selaku rektor UIN Kiai haji achmad siddiq jember
2. Dr. H. Ubaidillah, M.Ag selaku dekan fakultas ekonomi dan bisnis islam UIN Kiai haji achmad siddiq jember
3. Dr. M.F. Hidayatullah, S.H.I., M.S.I. selaku ketua jurusan fakultas ekonomi dan bisnis islam UIN Kiai haji achmad siddiq jember
4. Ana Pratiwi, SE., Ak., MSA selaku koordinator program studi perbankan syariah
5. Dr. Nurul Setianingrum, SE., MM. Selaku dosen pembimbing akademik fakultas ekonomi dan bisnis islam UIN Kiai haji achmad siddiq jember
6. Dr. H. Fauzan, S.Pd., M.Si. selaku dosen pembimbing skripsi yang senantiasa memberikan arahan dan masukkan dalam penyusunan skripsi saya dengan sabar dan ikhlas.
7. Orang tua dan keluarga yang senantiasa medoakan dan mendukung setiap kegiatan.
8. Yang terakhir, semoga segala amal baik yang sudah bapak/ibu bagikan kepada penulis mendapat balasan dari Allah yang baik juga.

Jember, 1 April 2024

Cantika putri febiyanti

ABSTRAK

Cantika Putri Febiyanti, Dr. H. Fauzan, 2024: *analisis penilaian kinerja keuangan menggunakan metode *du pont system* pada pt. bank kb bukopin syariah periode 2018-2022*

Kata kunci: ROI, TATO, NPM

PT Bank KB Bukopin syariah merupakan lembaga keuangan yang usaha pokoknya memberikan pembiayaan dan jasa lainnya dalam lalu lintas pembayaran berdasarkan prinsip islam salah satunya prinsip kehati-hatian dan PT Bank KB Bukopin Syariah diharuskan memiliki sikap transparan terhadap masyarakat mengenai kinerja keuangan. berdasarkan uraian tersebut maka rumusan masalah dalam penelitian ini yaitu: bagaimana kinerja keuangan PT. Bank KB Bukopin Syariah pada periode 2018-2022 berdasarkan analisis *du pont system*?

Tujuan dalam penelitian ini yaitu untuk mengetahui kinerja keuangan berdasarkan *du pont system* pada PT. Bank Kb Bukopin Syariah. Jenis penelitian ini adalah deskriptif. Dalam menganalisis data, penulis menggunakan metode deskriptif kuantitatif, yaitu dengan melakukan perhitungan yang relevan terhadap masalah yang diteliti, sedangkan pengumpulan data menggunakan observasi dan dokumentasi. Adapun teknik analisis yang digunakan adalah *du pont system*, yang mana sampel yang digunakan adalah laporan keuangan selama 5 tahun.

Berdasarkan hasil penelitian, maka beberapa kesimpulan yang dapat diberikan penulis adalah sebagai berikut, hasil analisis *du pont system* dengan menggunakan ROI maka diketahui bahwa pada PT Bank Kb Bukopin Syariah pada tahun 2018 sebesar 15,68%, pada tahun 2019 sebesar 31,42%, pada tahun 2020 sebesar 35%, pada tahun 2021 sebesar 61,75%, pada tahun 2022 sebesar -1,07%. Berdasarkan hasil tersebut PT Bank Kb Bukopin Syariah mengalami fluktuasi dari tahun 2018-2022, dan Bank Kb Bukopin Syariah pada tahun pada tahun 2022 mengalami penurunan yang sangat drastis.

Berdasarkan nilai rata-rata ROI dari tahun 2018-2022 sebesar 28,98%. Dari nilai rata-rata ROI tersebut maka Bank KB Bukopin Syariah masuk dalam peringkat 1 dan dinyatakan dalam kondisi sangat sehat.

DAFTAR ISI

MOTTO	ii
PERSEMBAHAN	iii
KATA PENGANTAR	iv
ABSTRAK	v
DAFTAR ISI	vi
DAFTAR TABEL	viii
DAFTAR GAMBAR	xi
BAB I PENDAHULUAN	1
A. LATAR BELAKANG MASALAH	1
B. RUMUSAN MASALAH	10
C. TUJUAN PENELITIAN	10
D. MANFAAT PENELITIAN	10
E. RUANG LINGKUP PENELITIAN	11
a. VARIABEL PENELITIAN.....	11
b. INDIKATOR VARIABEL.....	12
F. DEFINISI OPERASIONAL	12
G. ASUMSI PENELITIAN	14
H. HIPOTESIS.....	14
I. SISTEMATIKA PEMBAHASAN	15
BAB II KAJIAN PUSTAKA	17
A. PENELITIAN TERDAHULU	17
B. KAJIAN TEORI	37
BAB III METODE PENELITIAN	46

A. PENDEKATAN DAN JENIS PENELITIAN	46
B. POPULASI DAN SAMPEL	46
C. TEKNIK DAN INSTRUMEN PENGUMPULAN DATA	47
D. ANALISIS DATA	48
BAB IV PENYAJIAN DATA DAN ANALISIS	51
A. GAMBARAN OBYEK PENELITIAN	51
B. PENYAJIAN DATA	57
C. ANALISIS DAN PENGUJIAN HIPOTESIS	57
D. PEMBAHASAN.....	58
BAB V PENUTUP	93
A. SIMPULAN	93
B. SARAN-SARAN	94
DAFTAR PUSTAKA	96
LAMPIRAN - LAMPIRAN	100



UNIVERSITAS ISLAM NEGERI
KIAI HAJI ACHMAD SIDDIQ
J E M B E R

DAFTAR TABEL

Tabel 1.1 Ikhtisar keuangan bank KB Bukopin syariah	8
Tabel 1.2 Tabel total aset 5 bank swasta syariah tahun 2022	9
Tabel 1.3 Indikator variabel penelitian	12
Tabel 2.1 Persamaan dan perbedaan penelitian terdahulu dan penelitian peneliti.	33
Tabel 2.2 kriteria ROI	43
Tabel 2.3 Standar Industri Total Asset Turnover	44
Tabel 2.4 kriteria NPM	45
Tabel 4.1 perhitungan total biaya 2018	58
Tabel 4.2 Perhitungan pendapatan 2018	60
Tabel 4.3 Perhitungan aktiva lancar 2018	61
Tabel 4.4 Perhitungan total aktiva 2018	62
Tabel 4.5 Perhitungan total biaya 2019	64
Tabel 4.6 Perhitungan pendapatan 2019	65
Tabel 4.7 Perhitungan aktiva lancar 2019	67
Tabel 4.8 Perhitungan total aktiva 2019	68
Tabel 4.9 Perhitungan total biaya 2020	69
Tabel 4.10 Perhitungan pendapatan 2020	71
Tabel 4.11 Perhitungan aktiva lancar 2020	72

Tabel 4.12 Perhitungan total aktiva 2020	73
Tabel 4.13 Perhitungan total biaya 2021	74
Tabel 4.14 Perhitungan pendapatan 2021	76
Tabel 4.15 Perhitungan aktiva lancar 2021	78
Tabel 4.16 Perhitungan total aktiva 2021	78
Tabel 4.17 Perhitungan total biaya 2022	80
Tabel 4.18 Perhitungan pendapatan 2022	81
Tabel 4.19 Perhitungan aktiva lancar 2022	83
Tabel 4.20 Perhitungan total aktiva 2022	84
Tabel 4.21 Rekapitulasi hasil perhitungan tingkat Du Pont System Bank KB Bukopin Syariah periode 2018-2022	85
Tabel 4.22 Rekapitulasi hasil perhitungan tingkat Du Pont System Bank KB Bukopin Syariah periode 2018-2029	86
Tabel 4.23 Rekapitulasi hasil perhitungan tingkat Du Pont System Bank KB Bukopin Syariah periode 2019-2020	87
Tabel 4.24 Rekapitulasi hasil perhitungan tingkat Du Pont System Bank KB Bukopin Syariah periode 2020-2021	87
Tabel 4.25 Rekapitulasi hasil perhitungan tingkat Du Pont System Bank KB Bukopin Syariah periode 2021-2022	88

DAFTAR GAMBAR


Gambar 1.1 Data perkembangan aset, ekuitas dan liabilitas PT Bank KB Bukopin

Syariah periode 2018-2022 7

Gambar 4.1 Struktur organisasi bank KB bukopin syariah..... 57

Gambar 4.2 Grafik kinerja keuangan bank kb bukopin syariah periode 2018-2022

..... 89



UNIVERSITAS ISLAM NEGERI
KIAI HAJI ACHMAD SIDDIQ
J E M B E R

BAB I

PENDAHULUAN

A. Latar belakang

Di era sekarang, sebuah lembaga keuangan memiliki peran yang berpengaruh di perekonomian negara. lembaga keuangan sangat dibutuhkan oleh seluruh masyarakat khususnya lembaga keuangan bank, baik dari kalangan menengah hingga kalangan atas. Perbankan merupakan sebuah sistem lembaga keuangan yang mempunyai kegunaan untuk *financial intermediary*, yaitu di mana sebuah lembaga keuangan yang memiliki peran sebagai jalan tengah untuk menghadirkan di antara pemilik dana dan pengguna dana. bagi masyarakat yang memiliki kelebihan dana, akan menggunakan jasa bank dalam menyimpan dananya. Sedangkan bagi masyarakat yang membutuhkan dana mereka membutuhkan bank sebagai alat untuk meminjam dana, dan bank akan memberikannya dalam bentuk kredit.² Dalam UU No. 21 tahun 2008 definisi dari bank ialah sebuah badan usaha yang bertugas untuk mengumpulkan uang/dana (*funding*) dari nasabah dengan berbentuk simpanan dan menyalurkan (*financing*) ke nasabah bagi yang membutuhkan dana dengan berbentuk kredit atau bentuk lain dengan tujuan untuk meningkatkan kehidupan perekonomian bagi masyarakat banyak. Bank adalah badan usaha yang menghimpun dana dari masyarakat dalam bentuk simpanan dan menyalurkannya kepada masyarakat dalam bentuk kredit atau

² Fibriyani Nur Khairin, "Analisis Perbandingan Rasio Roa Dan Npl Antara Bank Konvensional Dan Bank Syariah (Studi Pada Pt. Bank Mega Tbk Dan Pt. Bank Mega Syariah Tbk)," 89.

bentuk-bentuk lainnya dalam rangka meningkatkan taraf hidup rakyat banyak.³

Menurut Lukman Dendawijaya bank adalah suatu badan usaha yang tugas utamanya sebagai lembaga perantara keuangan (*finansial intermediaries*), yang menyalurkan dana dari pihak yang kelebihan dana kepada pihak yang kekurangan dana pada waktu yang ditentukan. Berdasarkan UU No. 10 tahun 1998, sebuah bank memiliki 2 jenis perbedaan berdasarkan prinsip operasional kegiatan dalam menjalankan usahanya yaitu Bank Konvensional serta Bank Islam/Bank syariah.⁴ Bank Konvensional merupakan sebuah sistem perbankan yang dimana dalam prinsip operasionalnya menggunakan prinsip bunga. Sedangkan, bank syariah merupakan sebuah perbankan yang dimana di dalam prinsip operasionalnya menggunakan prinsip syariah yang sesuai dengan tuntunan islam. Bank syariah dalam beroperasi kegiatannya tidak mengandalkan bunga, tetapi mengandalkan kepada bagi hasil.⁵

Menurut Sudarsono, bank syariah adalah lembaga keuangan negara yang memberikan pembiayaan dan jasa-jasa lainnya di dalam lalu lintas pembayaran dan juga peredaran uang yang beroperasi dengan menggunakan prinsip-prinsip syariah atau islam.⁶ Perbankan Syariah merupakan salah

³ Nadia azalia putri dkk “Implementasi Pelayanan Dan Administrasi Dalam Usaha Meningkatkan Kepuasan Nasabah Pada BPR Nusamba Rambipuji Kabupaten Jember” *Journal Of Indonesian Social Society*, No. 2 (2023) : 43-48

⁴ Partica Ayu Agustin, “Analisis Kinerja Keuangan Bank Umum Syariah Di Indonesia”, *Indonesian Journal of Development Economics*, no. 2 (2020): 811-827, <https://doi.org/10.15294/efficient.v3i2.39302812>

⁵ melsa dayanti, “Analisis Laporan Keuangan Menggunakan Pendekatan *Likuiditas Solvabilitas Dan Profitabilitas* Sebagai Alat Pengambilan Keputusan Bagi Stakeholder (Studi Pada Bank Mega Syariah Periode 2017-2019)” (skripsi, IAIN bengkulu, 2019)

⁶ Andrianto dan M.anang firmansyah, Manajemen bank syariah (implementasi teori dan

satu sektor yang memiliki peran penting dalam bidang ekonomi khususnya dalam mendukung keberlangsungan usaha dan bisnis.⁷ Perbankan syariah di negara Indonesia awal terbentuknya pada tahun 1992, yang dimana Bank Syariah terus mengalami kemajuan dan perkembangan dengan sangat pesat. Bank syariah didirikan dengan alasan yaitu bahwa bank konvensional memiliki unsur riba' dalam menjalankan usahanya yaitu yang berbentuk bunga. Padahal di dalam agama Islam yang tercantum di dalam alquran dan hadis menjelaskan bahwa riba'/bunga dilarang keras untuk diterapkan/dilaksanakan.⁸ Regulasi yang dikeluarkan oleh pemerintah tentang perbankan syariah yang dimana juga turut membantu berkembangnya kemajuan kinerja industri dari perbankan syariah, menjelaskan bahwa semakin kuat struktur kelembagaan maka akan berdampak besar kepada kualitas kinerja yang terarah, efektif, dan efisien.⁹ keberhasilan dari perbankan syariah bisa kita ketahui dari sebuah laporan keuangan yang di publikasikan oleh perbankan syariah indonesia. Jika dipandang berdasarkan rasio keuangannya, Bank Umum Syariah (BUS) dan Unit Usaha Syariah (UUS) pada 2015, perkembangan perbankan syariah di indonesia terbilang cukup bagus.¹⁰ Salah satu dari bank syariah yang masih tumbuh dan berkembang di

praktek), (Surabaya: qiara media,2019), 25.

⁷ Muhammad daud rosyidi dkk " Prosedur Pengajuan Pinjaman Kredit Usaha Rakyat (KUR) Pada Bank Syariah IndonesiaKcp Jember Gajah Mada" *Gudang Jurnal Multidisiplin Ilmu*, No. 2 (2024) : 221-226

⁸ Sri Padmantlyo, MBA, 'Analisis Manajemen Laba Pada Laporan Keuangan Perbankan Syariah (Studi Pada Bank Syariah Mandiri Dan Bank Muamalat Indonesia)', Fakultas Ekonomi Universitas Muhammadiyah Surakarta, 49.

⁹ Mohamad Safii,dkk "Penerapan Metode Camels Dalam Analisis Laporan Keuangan Untuk Menilai Tingkat Kesehatan Bank Umum Syariah Devisa Yang Tercatat Di Otoritas Jasa Keuangan (Ojk) Tahun 2016-2020" , *Jurnal Akrab Juara*, No. 2 (2022): 101-119, 102.

¹⁰ Putu Widhi Iswari and Amanah, 'Kinerja Keuangan Bank Umum Syariah: Negara vs

Indonesia hingga sekarang yaitu Bank KB Bukopin Syariah.

PT Bank KB Bukopin Syariah (selanjutnya disebut Perseroan) sebagai bank yang beroperasi dengan prinsip syariah yang bermula masuknya konsorsium PT. Bank Bukopin, Tbk diakuisisinya PT. Bank Persyarikatan Indonesia (sebuah bank konvensional) oleh PT. Bank Bukopin, Tbk., proses akuisisi tersebut berlangsung secara bertahap sejak 2005 hingga 2008, dimana PT. Bank Persyarikatan Indonesia yang sebelumnya bernama PT. Bank Swansarindo Internasional didirikan di Samarinda, Kalimantan Timur berdasarkan Akta Nomor 102 tanggal 29 Juli 1990 merupakan bank umum yang memperoleh Surat Keputusan Menteri Keuangan nomor 1.659/KMK.013/1990 tanggal 31 Desember 1990 tentang Pemberian Izin Peleburan Usaha 2 (dua) Bank Pasar dan Peningkatan Status Menjadi Bank Umum dengan nama PT. Bank Swansarindo Internasional yang memperoleh kegiatan operasi berdasarkan surat Bank Indonesia (BI) nomor 24/1/UPBD/PBD2/Smr tanggal 1 Mei 1991 tentang pemberian izin usaha Bank Umum dan Pemindahan Kantor Bank.¹¹ Di dalam sebuah Bank termasuk Bank KB Bukopin syariah pasti memiliki sebuah kinerja keuangan di dalam mengukur kondisi dari keuangan bank.

Kinerja keuangan dapat didefinisikan sebagai suatu kondisi dari sebuah keuangan perbankan dalam periode/masa tertentu dari segi aspek penghimpunan dana hingga penyaluran dana.¹² Menurut Fahmi

Swasta', *Jurnal Islaminomic*, No. 2 (2015): 1-13.

¹¹ <https://www.kbbukopinsyariah.com/tentangkami>

¹² anisa husna adinta, mira rahmi, dan handayani tati, "Pengaruh Manajemen Risiko

mendefinisikan kinerja keuangan sebagai menganalisis seberapa jauh perusahaan menerapkan peraturan terkait pelaksanaan keuangan dengan benar dan tepat.¹³ Apabila kinerja keuangan sebuah bank baik maka bisa dikatakan bank tersebut dalam kondisi baik dan mengalami profit. Kinerja keuangan sebuah bank bisa dilihat dari laporan keuangan yang di berikan. Pihak yang memiliki kepentingan dengan bank sangat mempertimbangkan kinerja keuangan bank. Dimana Investor, pelanggan, kreditur, karyawan, dan masyarakat merupakan pihak-pihak yang memiliki kepentingan dari sebuah bank.¹⁴ Menurut Kasmir laporan keuangan adalah laporan yang menunjukkan kondisi keuangan perusahaan pada saat ini atau dalam suatu periode¹⁵

Setiap perbankan memiliki sebuah laporan keuangan yang dimana laporan keuangan tersebut berguna untuk perusahaan sebagai tolak ukur tingkat keberhasilan sebuah bank dari tahun ke tahun. Sebuah perbankan bisa dikatakan layak atau tidak dapat dilihat dari laporan keuangan tersebut. Laporan keuangan memiliki fungsi sebagai penyedia informasi terkait posisi keuangan dari sebuah perusahaan, kinerja dari suatu perusahaan, dan juga arus kas keuangan dari sebuah perusahaan. Laporan keuangan juga berguna sebagai bentuk dari sebuah pertanggung jawaban seorang manajer atas

Terhadap Kinerja Keuangan Pada Bank Mega Syariah”, *Visionida Jurnal Manajemen Dan Bisnis*, No. 2 (2022), 42.

¹³ Ilhami dan husni thamrin, “Analisis Dampak Covid 19 Terhadap Kinerja Keuangan Perbankan Syariah Di Indonesia”, *Jurnal Tabarru’ : Islamic Banking and Finance*, No. 1 (2021):37-45, 39.

¹⁴ dwi umardani, abraham muchlish, dan rahmaniyah, “Analisis Perbandingan Kinerja Keuangan Bank Syariah dan Bank Konvensional Di Indonesia”, *Jurnal Manajemen dan Pemasaran Jasa*, No. 1 (2016): 129-156, 130.

¹⁵ Sufyati hs dkk, *analisis laporan keuangan*, (cirebon: insania, 2021), 2.

sumber daya yang dikelola.¹⁶ Laporan keuangan juga bisa berguna masyarakat agar supaya masyarakat bisa memilih bank. Yang ingin di jadikan investasi. Oleh karena itu masyarakat perlu menganalisis laporan keuangan dalam membaca kinerja perusahaan bank tersebut. Analisis laporan keuangan merupakan sebuah proses untuk membedah dan mempelajari dari sebuah laporan keuangan dan selanjutnya menelaah dari masing-masing unsur serta hubungan dari unsur-unsur tersebut, yang bertujuan untuk mendapatkan pengertian dan pemahaman dari laporan keuangan tersebut.¹⁷ Di dalam menganalisis laporan keuangan bisa menggunakan beberapa metode yaitu seperti menggunakan *Du pont system*, *Profitabilitas*, *Ekuitas*, *Likuiditas*, dan *RBBR (Risk Based Bank Rating)*. Metode *Du Pont System* lebih efektif digunakan dengan metode pengukuran kinerja keuangan yang lainnya dikarenakan dalam mengukur tingkat efektivitas perusahaan untuk menghasilkan keuntungan dalam suatu perusahaan dimana *Du Pont System* pendekatannya lebih integratif dengan menggunakan komposisi laporan keuangan sebagai elemen analisisnya yaitu dengan menganalisis rasio keuangan agar perusahaan tersebut dapat mengetahui berbagai faktor yang mempengaruhi efektivitasnya dalam mengelola sumber daya yang ada.

Metode *Du Pont System*, memfokuskan pengukuran kinerja keuangan pada tiga aspek yaitu tingkat laba bersih (*Net Profit Margin / NPM*) yang

¹⁶ Alfiyatur Rohmaniyah, "Analisis Manajemen Laba pada Laporan Keuangan Perbankan Syariah", *Jurnal Ekonomidan Bisnis*, No. 1 (2018): 9-15, 9.

¹⁷ Muhajir, Miftahurrahman, dan Zelyn Rofita Dewi, "Analisis Laporan Keuangan Bank Negara Indonesia Dan Bank Negara Indonesia Syariah", *Journal for Islamic Studies*, No. 2 (2022): 180-190, https://al-fkar.com/index.php/Afkar_Journal/issue/view/4.

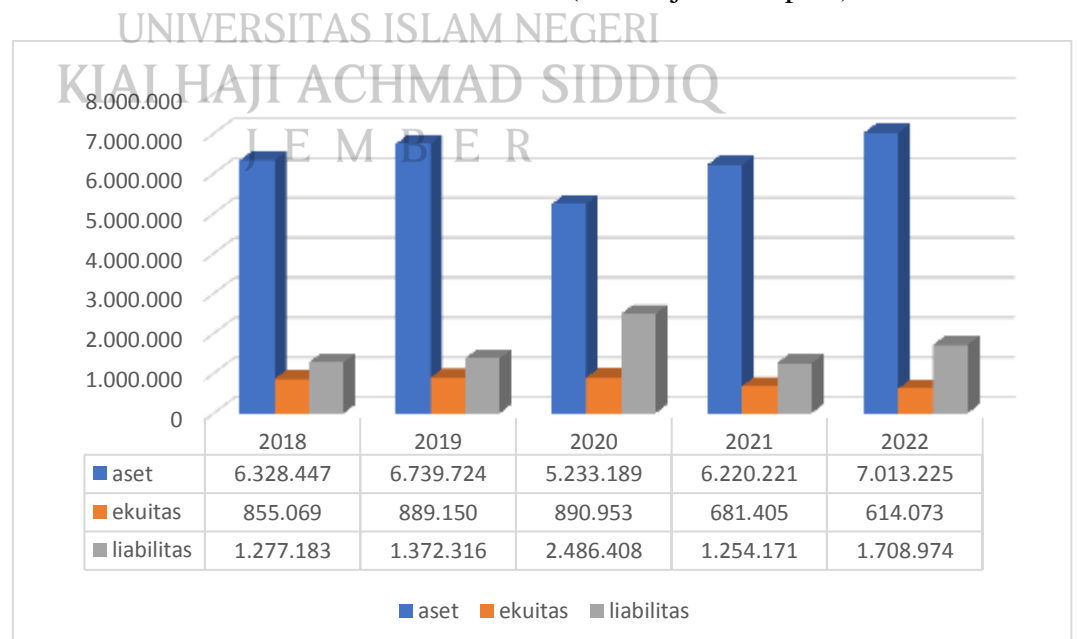
berguna untuk menunjukkan seberapa besar laba bersih suatu perusahaan, tingkat perputaran aset total (*Total Assets Turnover / TATO*) yang berguna menunjukkan kemampuan perusahaan untuk mengelola semua aset dan investasi untuk memperoleh pendapatan, dan tingkat pengembalian investasi (*Return On Investment / ROI*) yang berguna untuk menghitung tingkat pengembalian semua aset yang ada dalam suatu perusahaan. Pada metode analisis *Du Pont System* menunjukkan bagaimana perputaran modal perusahaan menciptakan margin, serta bagaimana perputaran total aset dan margin keuntungan dikombinasikan untuk menentukan *Return On Investment (ROI)*.

Gambar 1.1

Grafik perkembangan aset, ekuitas dan liabilitas PT Bank KB Bukopin

Syariah periode 2018-2022

(Dalam jutaan rupiah)



Sumber: <https://www.kbbukopinsyariah.com/laporan>

Dari tabel di atas menunjukkan perkembangan aset PT Bank KB Bukopin Syariah pada tahun 2018-2022 terus mengalami fluktuasi. Sedangkan liabilitas Bank KB Bukopin Syariah mengalami kenaikan pada tahun 2020 menjadi 2.486.408, dan kembali menurun pada tahun 2021 menjadi 1.254.171.

Tabel 1.1

Ikhtisar keuangan bank KB Bukopin syariah

Indikator	Tahun					ket.
	2018	2019	2020	2021	2022	
total aktiva	6.328.447	6.739.724	5.223.189	6.220.221	7.013.225	Rp (miliar)
DPK	6.597.059	6.247.831	3.333.016	5.755.961	6.679.596	
Pembiayaan	2.621.479	3.028.463	2.762.631	3.330.218	4.328.426	
Laba bersih	2.245	1.729	133	-232.283	-68.631	%
CAR	19,31	15,25	22,22	23,74	19,49	
FDR	93,4	93,48	196,73	92,97	92,47	
NPF GROSS	5,71	5,89	7,49	8,83	4,63	
NPF NETT	3,65	4,05	4,95	4,66	3,81	
ROA	0,02	0,04	0,04	-5,48	-1,27	
ROE	0,26	0,23	0,02	-23,6	-6,34	
BOPO	99,45	99,6	97,73	180,25	115,76	

Sumber: <https://www.kbbukopinsyariah.com/laporan>

Data di atas juga menunjukkan fluktuasi yang dialami Bank KB Bukopin syariah. Total Aktiva, DPK, dan Pembiayaan pada tahun 2018-2019 mengalami peningkatan pada 2019-2020 mengalami penurunan dan kembali mengalami peningkatan pada 2021-2022. Laba bersih mengalami penurunan yang cukup drastis pada tahun 2021. CAR pada tahun 2018-2020 mengalami naik turun, namun masih dapat dikatakan pada batas aman yaitu di atas 8%. FDR pada tahun 2018-2022 berada di atas 75%. Adapun rasio NPF gross pada tahun 2018-2021 mengalami kenaikan, namun mengalami penurunan pada

tahun 2022 dan dapat dikatakan berada pada batas tidak aman yaitu di atas 4%. NPF nett pada tahun 2018-2021 mengalami kenaikan, namun mengalami penurunan pada tahun 2022 dan dapat dikatakan berada pada batas aman yaitu di bawah 4%. ROA Bank KB Bukopin Syariah pada rentang waktu 2018-2022 termasuk pada tingkat kurang sehat karena berada pada posisi 0 sampai dengan -1,27%. ROE pada tahun 2018- 2022 juga termasuk pada tingkat kurang sehat yaitu berada pada posisi 0 sd -6,34%. Sedangkan BOPO juga termasuk pada tingkat kurang sehat yaitu berada pada posisi 99,45 sampai dengan 115,76%.

Tabel 1.2

Tabel total aset 5 bank swasta syariah tahun 2022

NAMA BANK	TOTAL ASET 2022
Bank Syariah Indonesia	305.727.438
Bank Muamalat Indonesia	61.364
Bank Mega Syariah	16.070.574
Bank BCA Syariah	12.671.7
Bank KB Bukopin Syariah	7.013.225

Berdasarkan tabel di atas dapat diketahui bahwa total aset Bank KB Bukopin Syariah memiliki aset yang kecil di bandingkan dengan Bank Swasta Syariah lainnya, sehingga peneliti tertarik untuk melakukan penelitian tentang Analisis Kinerja Keuangan Dengan Menggunakan Metode *Du Pont System* pada Bank KB Bukopin Syariah, untuk mengetahui perkembangan keuangan. Dan juga dari data laporan keuangan Bank KB Bukopin Syariah yang sudah

di publish di web Bank KB Bukopin Syariah pada periode 2018-2022 selalu mengalami fluktuasi sehingga peneliti tertarik untuk meneliti pada periode 2018-2022 dengan menggunakan metode *Du Pont System* dan pada tahun tersebut kita bisa melihat tingkat keuangan secara efektif. Apabila Bank KB Bukopin Syariah terindikasi mengalami penurunan kinerja keuangan, maka pihak manajemen dapat segera melakukan perbaikan agar tidak mengalami kebangkrutan. Selain itu, bagi pihak eksternal perusahaan, prediksi kondisi keuangan dapat digunakan sebagai dasar dalam pengambilan keputusan *financial*. Berdasarkan latar belakang di atas, maka penelitian ini akan mengambil judul **“ANALISIS PENILAIAN KINERJA KEUANGAN MENGGUNAKAN METODE DU PONT SYSTEM PADA PT. BANK KB BUKOPIN SYARIAH PERIODE 2018-2022”**

B. Rumusan masalah

Berdasarkan latar belakang di atas, maka rumusan masalah pada penelitian ini adalah bagaimana kinerja keuangan Bank KB Bukopin Syariah pada periode 2018-2022 berdasarkan analisis *Du Pont System*?

C. Tujuan Penelitian

Tujuan penulisan meneliti ini adalah untuk mengetahui bagaimana menggunakan analisis Du Pont System untuk mengukur kinerja keuangan PT Bank KB Bukopin Syariah tahun 2018 sampai dengan tahun 2022.

D. Manfaat penelitian

1. Bagi Peneliti

Penelitian ini bertujuan untuk memperdalam pemahaman peneliti

tentang penerapan Du Pont System dalam penilaian kinerja keuangan bank dengan komponen yang berkontribusi terhadap laba dan ekuitas bank dan dapat memberikan perspektif berharga dalam mengelola sumber daya keuangannya dan mengoptimalkan kinerjanya.

2. Bagi Bank

Di harapkan penelitian ini menjadi bahan untuk bank kb bukopin syariah sebagai masukan dan evaluasi khususnya dalam hubungan kinerja keuangan pada bank.

3. Bagi Akademik

Dalam penelitian ini diharapkan bisa menjadi sumber lebih lanjut, memberikan pengetahuan kepada akademisi dan peneliti dapat memanfaatkan penelitian ini untuk memperdalam pemahaman tentang bagaimana Sistem *Du Pont sytem* dalam menganalisis dan mengevaluasi kinerja keuangan bank.

E. Ruang Lingkup

1. Variabel penelitian

Variabel penelitian adalah bentuk kongkret berupa objek penelitian yang akan diteliti dan mempunyai nilai variasi, yang kemudian akan dipelajari untuk mendapatkan informasi dan ditarik kesimpulannya.¹⁸ Atau bisa diartikan bahwa variabel adalah segala sesuatu yang berbentuk apa saja yang ditetapkan oleh peneliti untuk dipelajari sehingga diperoleh informasi tentang hal tersebut kemudian ditarik

¹⁸ Syahrudin dan Salim, "metodologi penelitian kuantitatif", (Bandung: cipta pustaka media, 2012) 103

kesimpulannya.¹⁹ Dari judul penelitian yaitu analisis penilaian kinerja keuangan menggunakan “Metode Du Pont System pada PT Bank KB Bukopin Syariah periode 2018-2022” maka variabel yang digunakan adalah kinerja keuangan dan Du Pont System.

2. Indikator variabel

Setelah adanya variabel penelitian kemudian di lanjutkan dengan menyebutkan indikator-indikator variabel yang merupakan rujukan berdasarkan pengalaman dari variabel yang di teliti. Dari variabel penelitian di atas maka diperoleh indikator variabel sebagai berikut:

Tabel 1.3

Indikator variabel penelitian

No.	Variabel	Indikator
1	kinerja keuangan	laporan keuangan
2	<i>Du pont system</i>	a. Return On Invesment (ROI)
		b. Perputaran Total Aktiva/Total Asset Turnover (TATO)
		c. Margin Laba Bersih/ <i>Net Profit Margin</i> (NPM)

F. Definisi Operasional

Definisi operasional variabel bertujuan untuk menjelaskan makna variabel yang sedang diteliti, adapun definisi operasional variabel dalam penelitian ini adalah sebagai berikut :

- a. kinerja keuangan adalah suatu analisis yang dilakukan untuk melihat

¹⁹ Sugiyono, “ metode penelitian bisnis pendekatan penelitian kuantitatif, kualitatif, kombinasi, R&D”, (Yogyakarta: CV. Alfabeta, 2017) 66

sejauh mana suatu perusahaan telah melaksanakan dengan menggunakan aturan-aturan pelaksanaan keuangan dengan baik dan benar. Seperti dengan membuat suatu laporan keuangan yang telah memenuhi standar dan ketentuan dalam SAK (Standar Akuntansi Keuangan) atau GAAP (*General Accepted Accounting Principle*), dan lainnya.²⁰

- b. metode *Du Pont System* merupakan pendekatan terpadu analisis rasio keuangan. Termasuk salah satu alat untuk mengevaluasi laporan keuangan berdasarkan komposisi laporan keuangan di mana pos-pos laporan keuangan diurai secara mendetail.

Analisis *Du Pont System* adalah analisis yang menggabungkan rasio-rasio aktivitas dan margin keuntungan atas penjualan untuk menunjukkan bagaimana rasio-rasio tersebut berinteraksi untuk menentukan profitabilitas aktiva-aktiva yang dimiliki perusahaan”.

Analisis *Du Pont System* adalah suatu metode yang digunakan untuk menganalisa profitabilitas perusahaan dan tingkat pengembalian ekuitas”
Jika rasio perputaran aktiva dikalikan dengan margin laba penjualan, hasilnya adalah tingkat pengembalian aktiva / *return on assets* (ROA) atau sering disebut juga tingkat pengembalian investasi / *return on investment* (ROI).²¹

²⁰ Marsel Pongoh” Analisis Laporan Keuangan Untuk Menilai Kinerja Keuangan Pt. Bumi Resources Tbk.” *Jurnal EMBA* 669. No.3 (2013): 669-679.

²¹ Moh. Budi Dharma” Analisis Du Pont System Dalam Mengukur Kinerja Keuangan (Studi Empiris Pada PT. Salim Ivomas Pratama Tbk Yang Terdaftar Di BEI).” *Liabilities Jurnal Pendidikan Akuntansi*, No.1 (2018): 65-77, doi. 10.30596/ljpa.v1i1.2032, 69.

G. Asumsi Penelitian

Asumsi dalam penelitian dan pengembangan merupakan landasan pijak untuk menentukan karakteristik produk yang dihasilkan dan pembenaran pemilihan model serta prosedur pengembangannya. Asumsi hendaknya diangkat dari teori-teori yang teruji sahih, pandangan ahli, atau data empiris yang relevan dengan masalah yang hendak dipecahkan dengan menggunakan produk yang akan dikembangkan.²² Asumsi penelitian atau bisa disebut juga dengan anggapan dasar atau postulat, Anggapan dasar adalah sesuatu yang diyakini ke benarannya oleh peneliti, dan menjadi dasar pijakan dalam pelaksanaan penelitian²³ dalam penelitian ini peneliti tidak merumuskan asumsi dikarenakan penelitian yang digunakan adalah kuantitatif deskriptif.

H. Hipotesis

Hipotesis adalah jawaban sementara terhadap rumusan masalah penelitian, dimana rumusan masalah penelitian telah dinyatakan dalam bentuk kalimat pertanyaan. Dikatakan sementara, karena jawaban yang diberikan baru didasarkan pada teori yang relevan, belum didasarkan pada fakta-fakta empiris yang diperoleh melalui pengumpulan data.²⁴ Hipotesis dapat juga dipahami sebagai teori sementara yang dijadikan pedoman oleh peneliti sebagai petunjuk sementara ke arah pemecahan masalah. Teori sementara atau hipotesis ini diperoleh dari deduksi teori yang kemudian diturunkan sebagai hipotesis. Hipotesis inilah yang harus diuji kebenarannya melalui

²² Benny pasaribu dkk, *metodologi penelitian*, (banten: media edu pustaka, 2022), 175.

²³ Mundir, *metode penelitian kuantitatif dan kualitatif*, (jember: STAIN jember press, 2013), 70.

²⁴ Sugiyono, *metode penelitian kuantitatif, kualitatif, dan R&D*, (banung:alfabeta,2009), 64.

pengumpulan bukti empiris (data). Jika kemudian data yang terkumpul memperlihatkan bahwa hipotesis itu benar, maka hipotesis itu berubah kedudukannya menjadi tesis (kesimpulan pendapat yang diperoleh dari pengamatan empiris melalui proses dan kerja metodologis tertentu).²⁵ Pada penelitian ini tidak ada hipotesis yang dirumuskan oleh peneliti karena penelitian ini bersifat deskriptif.

I. Sistematika Pembahasan

Sistematika pembahasan yang menjadi langkah-langkah dalam proses penyusunan tugas akhir ini selanjutnya yakni

BAB 1 PENDAHULUAN, bab ini berisikan uraian dari latar belakang, rumusan masalah, tujuan penelitian, manfaat penelitian, ruang lingkup penelitian, definisi operasional, asumsi penelitian, hipotesis, dan sistematika pembahasan.

BAB II KAJIAN PERPUSTAKAAN, bab ini berisikan kajian terhadap beberapa teori dan referensi yang akan jadi landasan dalam mendukung penelitian ini, antara lain yakni teori perihal kinerja keuangan dan metode *Du Pont System*.

BAB III METODE PENELITIAN, bab ini berisikan perihal metode pendekatan dan metode penelitian, metode pengumpulan data, dan analisis data yang dilakukan pada penelitian ini.

BAB IV PENYAJIAN DATA DAN ANALISIS, bab ini berisikan mengenai gambaran objek penelitian, penyajian data, analisis dan

²⁵ Rahmadi, *pengantar metodologi penelitian*, (banjarmasin: antasari press, 2011), 53

pembahasan dan hasil dari penelitian.

BAB V PENUTUP, bab ini berisikan temuan studi berupa kesimpulan dari keseluruhan pembahasan dan saran dari hasil kesimpulan tersebut yang di buat oleh peneliti.



UNIVERSITAS ISLAM NEGERI
KIAI HAJI ACHMAD SIDDIQ
J E M B E R

BAB II

KAJIAN PUSTAKA

A. Penelitian Terdahulu

- a. Penelitian dari Ratna Kurnia Sari dan Fanny Fatma Wati yang berjudul “*Analisis Kinerja Keuangan PT. Bank Mandiri Syariah, Tbk Periode 2016-2020 Menggunakan Metode Du Pont System*”

Jurnal ini bertujuan untuk mengevaluasi kinerja keuangan PT. Bank Mandiri Syariah, Tbk selama periode 2016-2020 dan memberikan pemahaman yang baik tentang faktor-faktor yang mempengaruhi kinerja keuangan bank syariah.

Jenis penelitian yang digunakan berupa penelitian deskriptif komparatif, yaitu dengan meneliti laporan keuangan per tahun dengan menggunakan analisis *Du Pont System* pada laporan keuangan lalu dibandingkan dengan laporan keuangan lainnya sehingga dapat diketahui kinerja keuangan bank pada PT. Bank Mandiri Syariah, Tbk

Hasil dari penelitian tersebut adalah (1) *Net Profit Margin* perusahaan meningkat dari 4,44% pada tahun 2016 menjadi 13,37% pada tahun 2020. hal ini menunjukkan bahwa perusahaan telah berhasil meningkatkan efisiensi operasional dan pengelolaan biaya untuk mencapai margin laba yang lebih tinggi. (2) *Total Assets Turnover* perusahaan mengalami penurunan dari tahun 2016 hingga 2020, menunjukkan apabila perusahaan perlu meningkatkan efektivitas penggunaan asetnya untuk meningkatkan pendapatan di masa yang akan datang. (3) *Return On Investment* perusahaan meningkat dari tahun 2016

hingga 2020, dimana menunjukkan bahwa perusahaan telah berhasil meningkatkan efisiensi penggunaan modalnya untuk menghasilkan laba yang lebih tinggi.

Persamaan penelitian ini dengan penelitian peneliti adalah sama sama menggunakan metode *Du pont system*. Perbedaan penelitian ini dengan penelitian peneliti adalah jika penelitian ini menggunakan jenis penelitian deskriptif komparatif, sedangkan penelitian peneliti yaitu menggunakan jenis penelitian deskriptif kuantitatif. dan objek penelitian ini dilakukan di PT Bank mandiri syariah Tbk., sedangkan penelitian peneliti objeknya meneliti pada bank KB Bukopin syariah.

- b. Penelitian dari Dewi Nurapiah, dkk yang berjudul “*Analisis Kinerja Keuangan Bank Syariah Dengan Metode Du Pont System Pada PT. Bank BRI Syariah Periode 2016-2019.*”

Penelitian ini bertujuan untuk memperoleh gambaran tentang kinerja keuangan perusahaan dengan penerapan metode *Du Pont System*.

Metode yang digunakan pada penelitian ini adalah Deskriptif kuantitatif, Sumber data yang di perlukan dalam penelitian ini yaitu data sekunder, data yang di pergunakan dalam penelitian ini adalah data-data yang dipublikasikan oleh Bank BRI Syariah dan laporan publikasi Bank BRI Syariah yang ada pada Otoritas Jasa Keuangan (OJK).

hasil penelitian dengan perhitungan menggunakan *Du Pont System* pada BRI Syariah periode 2016-2019 dapat diambil kesimpulan bahwa perhitungan kinerja keuangan BRI Syariah periode 2016-2019 dengan menggunakan *Du*

Pont System yaitu: (1). Net Profit Margin BRI Syariah mengalami fluktuasi tiap tahunnya. *Net Profit Margin* paling rendah terjadi pada tahun 2019 yaitu sebesar 2,04% dan pada tahun 2016 merupakan paling tingginya *Net Profit Margin* yaitu sebesar 6,16%. Hal ini menunjukkan bahwa BRI Syariah dalam memperoleh laba bersih kurang baik. (2). *Total Assets Turnover* juga mengalami fluktuasi tiap tahunnya. *Total Assets Turnover* paling rendah terjadi pada tahun 2019 sebesar 0,08 kali yang disebabkan meningkatnya pembiayaan. *Total Assets Turnover* paling tinggi terjadi pada tahun 2019 dengan jumlah yang sama yaitu sebesar 0,10 kali. (3). *Return On Investment* juga mengalami fluktuatif tiap tahunnya, dimana *Return On Investment* paling rendah terjadi pada tahun 2019 sebesar 0,17% yang disebabkan adanya penurunan nilai *Net Profit Margin* dan *Total Assets Turnover*. Pada tahun 2016 *Return On Investment* paling tinggi yaitu sebesar 0,61%.²⁶

Persamaan penelitian ini dengan penelitian peneliti yaitu sama-sama menggunakan metode *Du pont system*, dan sama-sama menggunakan jenis analisis deskriptif kuantitatif. Perbedaan penelitian ini dengan penelitian peneliti yaitu objek penelitian ini mengambil objek pada Bank BRI Syariah, sedangkan penelitian peneliti mengambil objek pada Bank KB Bukopin Syariah.

²⁶ Dewi Nurapiah, Moch. Cahyo Sucipto, dan Eka Ahadiyah Suryana, "Analisis Kinerja Keuangan Bank Syariah Dengan Metode DuPont System Pada PT. Bank BRI Syariah Periode 2016-2019" *EKSISBANK ekonomi syariah dan bisnis perbankan*, No. 2 (2021): 38-52, <https://doi.org/10.37726/ee.v5i2.171>

c. Penelitian dari Nur'aeni, dkk yang berjudul “*Analisis Kinerja Keuangan dengan Teknik Du Pont System di Kantor Pusat Bank Bjb Syariah Tujuan penelitian ini adalah untuk mengetahui kinerja keuangan Bank BJB Syariah periode 2017-2021 dengan teknik Du Pont System.*”

Penelitian ini menggunakan Objek penelitian pada laporan ini adalah laporan keuangan Bank BJB Syariah periode 2017-2021. Metode penelitian yaitu menggunakan kuantitatif deskriptif dengan jenis data sekunder dan menggunakan teknik pengumpulan data berupa dokumentasi dan studi pustaka.

hasil perhitungan kinerja keuangan BJB Syariah dengan menggunakan teknik *Du Pont System* dapat disimpulkan bahwa: (1) kinerja keuangan BJB Syariah dengan menggunakan teknik *Du pont system* dilihat dari rasio NPM selama periode tahun 2017-2021, berdasarkan hasil pengolahan data dari rasio kinerja keuangan Bank BJB Syariah dilihat dari rasio NPM menunjukkan pada peringkat ke 3 dalam kategori “cukup sehat”,(2) Kinerja keuangan BJB Syariah

dengan menggunakan teknik *Du pont system* dilihat dari rasio TATO selama periode tahun 2017-2021 dengan hasil menunjukkan kurang efisiennya dalam mengatur perputaran aset yang berarti semakin rendah nilai TATO maka semakin kurang efisien pula perputaran aktiva dalam menghasilkan keuntungan, (3) Kinerja keuangan BJB Syariah dengan menggunakan teknik *Du pont system* dilihat dari rasio ROI selama periode tahun 2017-2021 dengan hasil menunjukkan kinerja keuangan Bank BJB

Syariah tahun 2017-2018 menunjukkan hasil kinerja keuangan pada peringkat ke 3 dengan kategori “cukup sehat”. Sedangkan 2019-2021 menunjukkan hasil kinerja keuangan pada peringkat ke 4 dengan kategori “kurang sehat”.²⁷

Persamaan penelitian ini dengan penelitian peneliti yaitu sama-sama menggunakan metode *Du pont system*, dan sama menggunakan jenis analisis deskriptif kuantitatif. .

d. Penelitian dari Partica Ayu Agustin yang berjudul “*Analisis Kinerja Keuangan Bank Umum Syariah di Indonesia*”

Penelitian ini bertujuan untuk mengetahui hasil perhitungan kinerja keuangan dan mengetahui perbandingan kinerja keuangan Bank Umum Syariah di Indonesia dengan teknik *Du Pont System* (periode 2011-2017). Jenis data yang digunakan adalah data sekunder.

Hasil Perhitungan kinerja keuangan Bank Umum Syariah pada periode 2011-2017 berdasarkan teknik *Du Pont System*, yaitu BMI memiliki nilai NPM tertinggi pada tahun 2012 sebesar 11,511%, memiliki nilai TATO tertinggi pada tahun 2015 sebesar 0,092 dan memiliki nilai ROI tertinggi pada tahun 2013 sebesar 0,870%. BSM memiliki nilai NPM tertinggi pada tahun 2012 sebesar 13,821%, memiliki nilai TATO tertinggi pada tahun 2012 sebesar 0,107 dan memiliki nilai ROI tertinggi pada tahun 2012 sebesar 1,487%. BNI Syariah memiliki nilai NPM tertinggi pada tahun 2012 sebesar 9,984%, memiliki nilai TATO tertinggi pada tahun 2015 sebesar 0,102 dan memiliki nilai ROI tertinggi pada tahun 2015 sebesar 0,987%. Bank Mega Syariah

²⁷ Nur'aeni, Eni Nuraeni, dan Widianingsih Dian Yulianti, “Analisis Kinerja Keuangan dengan Teknik Du Pont System di Kantor Pusat Bank Bjb Syariah” *Jurnal Dimamu*, No. 2 (2023): 160-165, 10.32627.

memiliki nilai NPM tertinggi pada tahun 2012 sebesar 14,195%, memiliki nilai TATO tertinggi pada tahun 2015 sebesar 0,257 dan memiliki nilai ROI tertinggi pada tahun 2012 sebesar 2,257%. BRI Syariah memiliki nilai NPM tertinggi pada tahun 2012 sebesar 6,728%, memiliki nilai TATO tertinggi pada tahun 2013 sebesar 0,108 dan memiliki nilai ROI tertinggi pada tahun 2013 sebesar 0,744%.²⁸

Persamaan penelitian ini dengan penelitian peneliti yaitu sama-sama menggunakan metode *Du pont system*. Perbedaan penelitian ini dengan penelitian peneliti yaitu objek penelitian ini mengambil objek pada Bank Umum Syariah di Jakarta, sedangkan penelitian peneliti mengambil objek pada Bank KB Bukopin Syariah.

e. Penelitian dari Afriyani dan Kasmawati yang berjudul “*Analisis Kinerja Keuangan Dengan Menggunakan Metode Du Pont Pada Pt. Bank Rakyat Indonesia (Persero), Tbk*”

Penelitian ini bertujuan untuk mengetahui kinerja keuangan dengan metode analisis yang digunakan metode Du Pont pada PT. Bank Rakyat Indonesia (Persero), Tbk selama tahun 2018-2019. Jenis data yang digunakan dalam penelitian ini adalah data kualitatif dan kuantitatif. Sumber data yang digunakan dalam penelitian ini yaitu data sekunder.

Hasil penelitian dan pembahasan maka peneliti menarik kesimpulan penilaian kinerja perusahaan hasil dari margin laba dikali perputaran total aktiva dan *multiplier equity* (pengganda ekuitas) dan tahun 2019 menurun

²⁸ Partica Ayu Agustin, “Analisis Kinerja Keuangan Bank Umum Syariah di Indonesia” *Efficient Indonesian Journal Of Development Economics*, No. 2 (2020): 811-827, <https://doi.org/10.15294/efficient.v3i2.39302>.

sebesar 16,2% hasil dari marjin laba dikali dengan perputaran total aktiva *mutiplier equity* dan pada tahun 2019 kondisi perusahaan menggambarkan bahwa ROE perusahaan masih dalam kondisi kurang baik atau perusahaan belum mampu menunjukkan efisiensi penggunaan modal sendiri meskipun nilai ROE positif tetapi menurun dari tahun sebelumnya. Tahun 2018 meningkat sehingga dapat dikatakan bahwa perusahaan mampu menggunakan seluruh modal sendiri yang dimiliki perusahaan untuk menghasilkan laba.

Sehingga kita bisa melihat dari hasil rekapitulasi ROI dan ROE PT. Bank Rakyat Indonesia (Persero), Tbk dimana pertumbuhan ROI tahun 2018 dan 2019 sebesar 0,1% yang artinya menurun disebabkan karena nilai yang diperoleh pada tahun 2018 lebih tinggi sedangkan pertumbuhan ROE tahun 2018 dan 2019 sebesar 1,3% yang artinya menurun dari hasil selisih tahun 2018 sebesar 17,5% dan tahun 2019 sebesar 16,3%. Maka dapat dikatakan kinerja keuangan PT. Bank Rakyat Indonesia (Persero), Tbk mengalami penurunan dari tahun 2018 sampai tahun 2019. pada PT. Bank Rakyat Indonesia (Persero), Tbk pada tahun 2018 menghasilkan ROI 2,5% dan tahun 2019 menghasilkan ROI 26,4% dari data tersebut menunjukkan kinerja perusahaan yang kurang baik dan tidak mengalami peningkatan. Sedangkan nilai ROE tahun 2018 menghasilkan nilai 17,5% dan tahun 2019 menghasilkan nilai 16,3% menunjukkan bahwa kinerja perusahaan yang kurang baik. Dari perbandingan tersebut menunjukkan nilai kinerja keuangan perusahaan tidak mengalami peningkatan dengan nilai ROI dan ROE bernilai positif dari tahun 2017 sampai dengan 2018. Dan jika dilakukan perbaikan kinerja dapat

membuat perusahaan mengalami peningkatan atas nilai aktiva dan laba perusahaan.²⁹

Persamaan penelitian ini dengan penelitian peneliti yaitu sama-sama menggunakan metode *Du pont system*. Perbedaan penelitian ini dengan penelitian peneliti yaitu objek penelitian ini mengambil objek pada Bank Rakyat Indonesia (BRI), sedangkan penelitian peneliti mengambil objek pada Bank KB Bukopin Syariah.

f. Penelitian dari Risna Nur Azizah dan Arief Widyananto yang berjudul “*Analisis Keuangan Bprs Al Salaam Amal Salman Dengan Model Shariac conformity And Profitability (Scnp) Dan Teknik Du pont System*”

Penelitian ini bertujuan untuk menjelaskan kinerja keuangan syariah berdasarkan *Du Pont System Technique dan Sharia Conformity and Profitability (SCnP)* pada BPRS Al-Salaam Amal Salman periode 2016-2020 dengan menganalisis dua variabel yaitu *sharia Conformity atau Sharia Conformity* dan Profitabilitas.

Penelitian ini merupakan penelitian kuantitatif Dan menggunakan statistik deskriptif statistik yang bertujuan untuk mendeskripsikan atau menggambarkan data.

Kinerja BPRS Al-Salaam Amal Salman dianalisis dengan menggunakan Teknik *Du Pont System* pada tahun 2016 sampai dengan tahun 2020 BPRS Al-Salaam Amal Salman memiliki nilai rata-rata *Net Profit margin* (NPM) sebesar 23,393%, *Total Asset Turn Over (TATO)* sebesar 20,666% dan

²⁹ afriyani, kasmawati, “Analisis Kinerja Keuangan Dengan Menggunakan Metode Du Pont Pada Pt. Bank Rakyat Indonesia (Persero), Tbk” *jurnal edueco*, no. 2 (2020): 1-13.

Return On Investment (ROI) sebesar 0,029%. Nilai *Net Profit margin* (NPM) tertinggi berada di tahun 2020 sebesar 14,645% sedangkan nilai terkecil berada di tahun 2019 sebesar 13,591%, nilai *Total Asset Turn Over* (TATO) tertinggi berada di tahun 2020 sebesar 14,641% sedangkan nilai terkecil berada di tahun 2018 sebesar 10,898%, nilai *Return On Investment* (ROI) tertinggi berada di tahun 2020 sebesar 0,0214% sedangkan nilai terkecil berada di tahun 2018 sebesar 0,0150%³⁰

Persamaan penelitian ini dengan penelitian peneliti yaitu sama-sama menggunakan jenis analisis deskriptif kuantitatif. Perbedaan penelitian ini dengan penelitian peneliti yaitu penelitian ini menggunakan metode *Sharia conformity And Profitability (Scnp)* Dan Teknik *Du pont System*, sedangkan penelitian peneliti hanya menggunakan *du point system*. objek penelitian ini mengambil objek pada BPRS al salam amal salman, sedangkan penelitian peneliti mengambil objek pada Bank KB Bukopin Syariah.

g. Penelitian dari putra kusuma jaya yunita dan maharani fery panjaitan yang berjudul “*Analisis Du Pont System dan economic Valueadded dalam Menilai Kinerja Keuangan pada Pt Bank negara Indonesia (Persero) Tbk periode 2015-2019*”

Jenis penelitian ini adalah kuantitatif, dimana penelitian kuantitatif merupakan data yang berbentuk angka-angka atau bilangan berupa laporan keuangan dan rasio-rasio keuangan untuk mendukung variabel yang diteliti.

³⁰ Risna Nur Azizah dan Arief Widyanto, “Analisis Keuangan Bprs Al-Salaam Amal Salman Dengan Model Shariac conformity And Profitability (Scnp) Dan Teknik Du pont System” *Maslahah Jurnal Hukum Islam dan Perbankan Syariah*, no. 1 (2022): 87-104, 13 No. 1, [10.33558/maslahah.v13i1.4455](https://doi.org/10.33558/maslahah.v13i1.4455).

Data dianalisis menggunakan metode deskriptif kuantitatif yaitu dengan mendeskripsikan secara menyeluruh data yang didapat selama proses penelitian melalui proses perhitungan. Hasil analisis yang dilakukan oleh penulis dan data yang diperoleh yaitu mengenai analisis kinerja keuangan PT Bank Negara Indonesia (Persero) Tbk dengan metode Du Pont System (*Net Profit Margin, Total Asset Turnover, Return On Investment*) dan *Economic Value Added* periode 2015 sampai dengan 2019 dapat disimpulkan bahwa :1. Dengan Metode Analisis *Du Pont. Net Profit Margin* Berdasarkan analisis dan perhitungan *Net Profit Margin* PT Bank Negara Indonesia (Persero) Tbk mampu menghasilkan laba yang cukup efektif ditahun 2015 yaitu setiap Rp 1 pendapatan dapat menghasilkan laba bersih sebesar Rp 0,18 atau sebesar 18,62%. Untuk tahun 2016 *Net Profit Margin* meningkat 3.876 poin menjadi Rp. 0,22 atau sebesar 22,50%. Namun pada tahun 2017 NPM turun ke-1.811 point menjadi Rp. 0,21 atau sebesar 20,69%. *Net Profit Margin* pada tahun 2018 naik 0,344 point menjadi Rp.0,21 atau sebesar 21,034 dan untuk tahun 2019 turun-1.253 menjadi Rp. 0,19 atau sebesar 19,78%. (b). *Total Asset Turnover* Berdasarkan analisis dan perhitungan *Total Asset Turnover* PT Bank Negara Indonesia (Persero) Tbk, perusahaan cukup mampu menghasilkan tingkat efisiensi perputaran semua aktiva yang dimiliki perusahaan dengan mengukur jumlah pendapatan yang diperoleh tiap rupiah. Pada tahun 2015 *Total Asset Turnover* mencapai 0,10 kali yang artinya setiap Rp.1 aktiva yang ada dapat menghasilkan pendapatan 0,10kali. Untuk tahun 2016 turun-0,20 point atau sebesar 0,08 yang artinya setiap Rp.1 aktiva yang ada hanya dapat

menghasilkan pendapatan Rp.0,08. 2017 sedikit mengalami peningkatan 0,01 point menjadi 0,09 yang artinya setiap Rp.1 aktiva yang ada hanya dapat menghasilkan pendapatan Rp.0,09. Kemudian pada tahun 2018 *Total Asset Turnover* mengalami penurunan yang cukup signifikan $-0,08$ atau menjadi 0,01 dari tahun sebelumnya yang mana artinya setiap Rp.1 aktiva yang ada hanya dapat menghasilkan pendapatan Rp. 0,01. Pada tahun 2019 mengalami peningkatan 0,08 atau menjadi 0,09 yang artinya setiap Rp.1 aktiva yang hanya dapat menghasilkan pendapatan Rp. 0,09. (c). *Return On Investment*

Berdasarkan analisis dan perhitungan *Return On Investment* PT Bank Negara Indonesia (Persero) Tbk pada tahun 2015, 2016, 2017, 2018 dan 2019 memiliki nilai *Return On Investment* sama yaitu sebesar 2% yang mana artinya perusahaan cukup mampu menghasilkan tingkat efektivitas aktiva terhadap laba bersih dan cukup mampu memberikan hasil pengembalian investasi walaupun nilai *Return On Investment* tidak cukup besar yang hanya 2%. Untuk keseluruhan tahun dapat diartikan setiap Rp.1 aktiva yang ada pada periode tersebut dapat menghasilkan laba bersih Rp. 0,02.³¹

Persamaan penelitian ini dengan penelitian peneliti yaitu sama-sama menggunakan jenis analisis deskriptif kuantitatif. Perbedaan penelitian ini dengan penelitian peneliti yaitu penelitian ini menggunakan metode Analisis *Du Pont System* dan *economic Value added*, sedangkan penelitian peneliti hanya menggunakan *Du Pont System*. objek penelitian ini mengambil objek PT

³¹ putra kusuma jaya, yunita maharani, dan fery panjaitan, "Analisis Du Pont System Dan Economic Valueadded Dalam Menilai Kinerja Keuangan Pada PT Bank Negara Indonesia (Persero) Tbk periode 2015-2019" *Jurnal Akuntansi Bisnis Dan Keuangan (Jabk)*, no. 1 (2021): 43-49.

Bank negara Indonesia, sedangkan penelitian penelitian mengambil objek pada Bank KB Bukopin syariah.

h. Penelitian dari Nur Avivah yang berjudul “*Analisis Kinerja Keuangan menggunakan du- pont system pada bank umum syariah sebelum dan semasa pandemi covid periode 2018-2021*”

Dalam penelitian ini yang digunakan untuk menganalisa laporan keuangan tersebut adalah *Du Pont System*, Untuk mengetahui kinerja keuangan Bank Umum Syariah sebelum masa pandemi Covid-19 dengan menggunakan analisis Du Pont System dan Untuk mengetahui perbedaan tingkat kesehatan kinerja keuangan Bank Umum Syariah sebelum dan semasa pandemi Covid-19. Dalam menganalisis data, penulis menggunakan penelitian deskriptif dengan menggunakan pendekatan kuantitatif. Teknik pengumpulan data yang digunakan adalah teknik kepustakaan dan dokumentasi, teknik analisa data yang digunakan adalah Du Pont System.

Berdasarkan hasil penelitian pada bank umum syariah pada semasa covid dan sebelum covid dapat disimpulkan sebagai berikut:

1. Kinerja keuangan sebelum dan semasa Covid-19 pada tahun 2018-2021 menggunakan analisis Du Pont yaitu NPM mengalami penurunan semasa pandemi Covid hal ini terjadi karena laba perbankan syariah mengalami fluktuasi akibat restrukturisasi kredit pembiayaan saat saat pandemi Covid, TAT mengalami penurunan semasa pandemi Covid hal ini terjadi karena bank syariah kehilangan pendapatan pembiayaan, bagi hasil, karena nasabah memasuki periode bayar akibat adanya pandemi covid, ROA mengalami

penurunan hal ini akibat rasio NPM dan TAT mempengaruhi turunnya rasio ROA, EM mengalami kenaikan karena nilai aset yang berfluktuatif dan diiringi dengan nilai ekuitas yang juga berfluktuatif, ROE mengalami penurunan semasa pandemi Covid hal ini terjadi karena penurunan kinerja laba atas penggunaan ekuitas yang disebabkan karena menurunnya kinerja laba atas penggunaan aset bank

2. Perbandingan tingkat kesehatan kinerja keuangan Bank Umum Syariah sebelum dan semasa pandemi covid-19 pada tahun 2018-2021 menggunakan analisis Du Pont System mengalami penurunan saat terjadi pandemi Covid-19, berdasarkan nilai rata-rata NPM tingkat kesehatan saat sebelum maupun semasa Covid-19 sama-sama kurang sehat, TAT tingkat kesehatan semakin tinggi nilai TAT semakin baik, untuk nilai rata-rata ROA tingkat kesehatan saat sebelum covid-19 dikatakan sangat sehat sedangkan semasa covid-19 dikatakan cukup sehat, EM semakin besar nilai EM maka semakin sedikit yang didanai oleh pemegang saham, sedangkan untuk nilai rata-rata ROE sama-sama dikatakan cukup sehat³²

Persamaan penelitian ini dengan penelitian peneliti yaitu sama-sama menggunakan metode *Du pont system*, dan sama-sama menggunakan jenis analisis deskriptif kuantitatif. Perbedaan penelitian ini dengan penelitian peneliti yaitu objek penelitian ini mengambil objek keseluruhan bank umum syariah dan menggunakan penelitian komparatif dari sebelum dan semasa pandemi, sedangkan penelitian peneliti hanya mengambil objek pada Bank KB

³² Nur avivah” Analisis Kinerja Keuangan Menggunakan metode Du Pont System pada bank umum syariah sebelum dan semasa pandemi covid periode 2018-2021”*skripsi*, (2023).

Bukopin syariah dan meneliti pertahunnya mulai 2018-2022.

- i. Penelitian dari Vivi, N. Yang berjudul “*Analisis Kinerja Keuangan Bank Muamalat Indonesia Tbk Periode 2017-2019 Dengan Menggunakan Metode Du Pont System*”

Penelitian ini bertujuan untuk mengetahui kinerja keuangan Bank Muamalat Indonesia dengan menggunakan *Du Pont System* periode 2017-2019. Sampel yang digunakan dalam penelitian ini adalah laporan keuangan tahunan Bank Muamalat Indonesia periode 2017-2019. Penelitian ini menggunakan metode deskriptif dengan pendekatan kuantitatif, dengan data yang digunakan merupakan data sekunder yang diperoleh dari laporan keuangan Bank Muamalat Indonesia.

Kinerja keuangan Bank Muamalat Indonesia periode 2017-2019 dengan menggunakan *Du Pont System* yaitu sebagai berikut:

- a. *Net Profit Margin* (NPM) mengalami fluktuasi tiap tahunnya, dengan rata-rata 55,87% yang menunjukkan kemampuan bank dalam memperoleh pendapatan dikatakan rendah dan menginterpretasikan kinerja keuangan yang kurang produktif.
- b. *Total Assets Turnover* (TATO) juga mengalami fluktuasi tiap tahunnya. dengan rata-rata 0,13 kali yang menunjukkan bahwa perusahaan tidak efisien dalam memanfaatkan seluruh aktiva yang dimiliki untuk meningkatkan pendapatan.
- c. *Return On Investment* (ROI) yang dihasilkan oleh Bank Muamalat Indonesia melalui perhitungan *Du Pont System* menunjukkan nilai yang

fluktuatif dengan rata-rata 0,07% yang menunjukkan kemampuan bank dalam menghasilkan keuntungan bersih dari total harta perusahaan dikatakan rendah.³³

Persamaan penelitian ini dengan penelitian peneliti yaitu sama-sama menggunakan metode *Du pont system*, dan sama-sama menggunakan jenis analisis deskriptif kuantitatif. Perbedaan penelitian ini dengan penelitian peneliti yaitu objek penelitian ini mengambil objek pada Bank Muamalat Indonesia Tbk. sedangkan penelitian peneliti mengambil objek pada Bank KB Bukopin syariah.

j. Penelitian dari Novia ningrum, R. A. yang berjudul “*Penilaian Kinerja Keuangan Menggunakan Analisis Du pont System Pada Bank Syariah Dan Bank Konvensional Tahun 2017-2019*”

jurnal ini bertujuan untuk mengetahui kondisi kinerja keuangan pada Bank Syariah dan Bank Konvensional tahun 2017-2019 dengan menggunakan analisis *Du Pont System* yang dimana penelitian tersebut merupakan penelitian kuantitatif. Jenis penelitian ini digunakan adalah penelitian kuantitatif Metode Kuantitatif yaitu dengan melakukan perhitungan yang relevan terhadap masalah yang diteliti.

hasil penelitian ini dapat ditarik kesimpulan, bahwa kinerja keuangan dengan menggunakan analisis *Du Pont System* terbukti sudah baik. Dengan hasil nilai *Return On Investment* berada diatas rata-rata pada Bank Konvensional pada tahun 2017, 2018, 2019 sebesar Bank Mega 0,025335%,

³³ Vivi Nurroffifah, “*Analisis Kinerja Keuangan Bank Muamalat Indonesia Tbk Periode 2017-2019 Dengan Menggunakan Metode Du Pont*” (Skripsi, IAIN Purwokerto, 2021).

Bank BTPN 0,022154%, Bank Mandiri 0,021586%, sedangkan pada Bank Syariah Bank Mega Syariah 0,068002%, Bank BTPN Syariah 0,080180%, Bank BTPN Syariah 0,090986%. Dalam perhitungan dan penjelasan di atas bahwa perbandingan tumbuh dalam bank yang setiap tahun semakin meningkat yaitu Bank BTPN mengalami tumbuh pada Bank BTPN Syariah, Bank BNI mengalami tumbuh pada Bank BNI Syariah, Bank Mandiri mengalami tumbuh pada keduanya di antaranya konvensional dan syariah, Bank Mega mengalami tumbuh pada Bank Mega Syariah sehingga hal tersebut dapat dikatakan bahwa semakin tinggi pertumbuhan akan semakin baik dalam bank tersebut.³⁴

Persamaan penelitian ini dengan penelitian peneliti yaitu sama-sama menggunakan metode *Du pont system*, dan sama-sama menggunakan pendekatan kuantitatif. Perbedaan penelitian ini dengan penelitian peneliti yaitu objek penelitian ini mengambil objek pada syariah dan konvensional. sedangkan penelitian peneliti mengambil objek pada Bank KB Bukopin Syariah.

UNIVERSITAS ISLAM NEGERI
KIAI HAJI ACHMAD SIDDIQ
J E M B E R

³⁴ Novianingrum R. A., "Penilaian kinerja keuangan menggunakan analisis du pont pada bank syariah dan Bank konvensional tahun 2017-2019" (Skripsi, Universitas Muhammadiyah Surakarta, 2021).

Tabel 2.1

Persamaan dan perbedaan penelitian terdahulu dan penelitian peneliti

No.	Judul dan identitas penelitian	Persamaan	Perbedaan
1	Analisis Kinerja Keuangan Bank Umum Syariah di Indonesia peneliti Partica Ayu Agustin (2020)	Persamaan penelitian ini dengan penelitian peneliti yaitu sama-sama menggunakan <i>metode du pont system</i>	Perbedaan penelitian ini dengan penelitian peneliti yaitu objek penelitian ini mengambil objek pada bank umum syariah di Jakarta, sedangkan penelitian peneliti mengambil objek pada Bank KB Bukopin Syariah.
2	Analisis Kinerja Keuangan Dengan Menggunakan Metode <i>Du Pont</i> Pada Pt. Bank Rakyat Indonesia (Persero), Tbk peneliti afriyani, kasmawati (2020)	Persamaan penelitian ini dengan penelitian peneliti yaitu sama-sama menggunakan <i>metode du pont system</i> .	Perbedaan penelitian ini dengan penelitian peneliti yaitu objek penelitian ini mengambil objek pada bank rakyat Indonesia (BRI), sedangkan penelitian peneliti mengambil objek pada Bank KB Bukopin Syariah.
3	Analisis Kinerja Keuangan Bank Syariah Dengan Metode <i>Du Pont System</i> Pada PT. Bank BRI Syariah Periode	Persamaan penelitian ini dengan penelitian	Perbedaan penelitian ini dengan penelitian peneliti yaitu objek penelitian ini pada

No.	Judul dan identitas penelitian	Persamaan	Perbedaan
	2016-2019 peneliti Dewi Nurapiah, Moch. Cahyo Sucipto, Eka Ahadiyat Suryana (2021)	peneliti yaitu sama-sama menggunakan metode <i>du pont system</i> , dan sama-sama menggunakan jenis analisis deskriptif kuantitatif	bank BRI syariah, sedangkan penelitian peneliti mengambil objek pada Bank KB Bukopin Syariah.
4	Analisis <i>du Pont System</i> dan <i>economic Valueadded</i> dalam Menilai Kinerja Keuangan pada Pt Bank negara Indonesia (Persero) Tbk periode 2015-2019 peneliti putra kusuma jaya yunita maharani fery panjaitan (2021)	Persamaan penelitian ini dengan penelitian peneliti yaitu sama-sama menggunakan jenis analisis deskriptif kuantitatif	Perbedaan penelitian ini dengan penelitian peneliti yaitu penelitian ini menggunakan metode Analisis <i>Du Pont System</i> dan <i>economic Value added</i> , sedangkan penelitian peneliti hanya menggunakan <i>Du Pont System</i> . objek penelitian ini mengambil objek PT Bank negara Indonesia, sedangkan penelitian peneliti mengambil objek pada Bank KB Bukopin Syariah.

No.	Judul dan identitas penelitian	Persamaan	Perbedaan
5	Penilaian Kinerja Keuangan Menggunakan Analisis <i>Du pont</i> Pada Bank Syariah Dan Bank Konvensional Tahun 2017-2019 peneliti Novia ningrum, R. A. (2021)	Persamaan penelitian ini dengan penelitian peneliti yaitu sama-sama menggunakan metode <i>Du Pont System</i> , dan sama-sama menggunakan pendekatan kuantitatif	Perbedaan penelitian ini dengan penelitian peneliti yaitu objek penelitian ini mengambil objek pada syariah dan konvensional. sedangkan penelitian peneliti mengambil objek pada Bank KB Bukopin Syariah
6	Analisis Kinerja Keuangan Bank Muamalat Indonesia Tbk Periode 2017-2019 Dengan Menggunakan Metode <i>Du Pont</i> peneliti Vivi, N. (2021)	Persamaan penelitian ini dengan penelitian peneliti yaitu sama-sama menggunakan metode <i>Du Pont System</i> , dan sama-sama menggunakan jenis analisis deskriptif kuantitatif	Perbedaan penelitian ini dengan penelitian peneliti yaitu objek penelitian ini mengambil objek pada Bank Muamalat Indonesia Tbk. sedangkan penelitian peneliti mengambil objek pada Bank KB Bukopin Syariah.
7	Analisis Keuangan Bprs Al Salaam Amal Salman Dengan Model <i>Shariaconformity And Profitability(Scnp)</i> Dan Teknik <i>Du pont System</i> peneliti Risna Nur Azizah,Arief Widyananto (2022)	Persamaan penelitian ini dengan penelitian peneliti yaitu sama-sama menggunakan jenis analisis deskriptif kuantitatif	Perbedaan penelitian ini dengan penelitian peneliti yaitu penelitian ini menggunakan metode <i>Sharia conformity And Profitability (Scnp)</i> Dan Teknik <i>Du pont System</i> , sedangkan penelitian peneliti hanya menggunakan <i>Du Pont System</i> . objek penelitian ini mengambil objek pada BPRS al salam amal salman, sedangkan

No.	Judul dan identitas penelitian	Persamaan	Perbedaan
			penelitian peneliti mengambil objek pada Bank KB Bukopin Syariah.
8	analisis kinerja keuangan menggunakan metode <i>du-pont system</i> pada bank umum syariah sebelum dan semasa pandemi covid periode 2018-2021 peneliti nur avivah (2023)	Persamaan penelitian ini dengan penelitian peneliti yaitu sama-sama menggunakan jenis analisis deskriptif kuantitatif	Perbedaan penelitian ini dengan penelitian peneliti yaitu penelitian ini meneliti semua bank umum syariah dan menggunakan penelitian komparatif dari sebelum dan semasa pandemi sedangkan peneliti hanya menggunakan bank kb bu kopin syariah dan meneliti pertahunnya mulai 2018-2022
9	Analisis Kinerja Keuangan dengan Teknik <i>Du Pont System</i> di Kantor Pusat Bank Bjb Syariah peneliti Nur'aeni, Eni Nuraeni, Widianingsih Dian Yulianti (2023)	Persamaan penelitian ini dengan penelitian peneliti yaitu sama-sama menggunakan metode <i>Du pont system</i> , dan sama-sama menggunakan jenis analisis deskriptif kuantitatif	Perbedaan penelitian ini dengan penelitian peneliti yaitu objek penelitian ini mengambil objek pada bank BJB syariah, sedangkan penelitian peneliti mengambil objek pada Bank KB Bukopin Syariah
10	Analisis Kinerja Keuangan PT.Bank Mandiri Syariah,Tbk Periode 2016-2020 penelitian Ratna Kurnia Sari, Fanny Fatma Wati (2023)	Persamaan penelitian ini dengan penelitian peneliti adalah sama-sama menggunakan metode <i>du pont system</i>	Perbedaan penelitian ini dengan penelitian peneliti adalah jika penelitian ini menggunakan jenis penelitian deskriptif komparatif, sedangkan penelitian peneliti yaitu menggunakan jenis

No.	Judul dan identitas penelitian	Persamaan	Perbedaan
			penelitian deskriptif kuantitatif. Dan objek penelitian ini dilakukan di PT Bank mandiri syariah Tbk., sedangkan penelitian peneliti objeknya meneliti pada Bank KB

Sumber: *data di olah oleh peneliti*

Berdasarkan beberapa penelitian terdahulu yang telah di uraikan di atas maka terdapat persamaan yang signifikan dengan penelitian yang saya lakukan yaitu secara keseluruhan sama-sama membahas kinerja keuangan bank dengan menggunakan teknik *Du Pont System* dalam menilai kinerja keuangan bank dari tahun ke tahun, dan menggunakan jenis pendekatan penelitian kuantitatif. Sedangkan untuk perbedaan terdahulu dengan perbedaan sekarang yaitu rata-rata memiliki perbedaan pada objek yang diteliti yang dimana penelitian sekarang meneliti pada bank KB Bukopin Syariah.

B. Kajian Teori

1. Kinerja keuangan J E M B E R

Menurut Rahayu Kinerja keuangan merupakan keberhasilan, prestasi atau kemampuan kerja perusahaan dalam rangka penciptaan nilai bagi perusahaan atau pemilik modal dengan cara-cara yang efektif dan efisien.³⁵

Kinerja keuangan merupakan suatu hasil atau prestasi yang telah dicapai oleh manajemen perusahaan dalam menjalankan fungsinya mengelola aset perusahaan secara efektif demi mencapai tujuan umum perusahaan selama

³⁵ Rahayu, *kinerja keuangan*, (Jakarta:pascasarjana universitas prof. moestopo, 2020), 7.

periode tertentu. Kinerja keuangan sangat dibutuhkan oleh perusahaan untuk mengetahui dan mengevaluasi sampai di mana tingkat keberhasilan perusahaan berdasarkan aktivitas keuangan yang telah dilakukan perusahaan.³⁶

Martono dan Harjito (2001) mengatakan bahwa Kinerja keuangan adalah suatu penilaian terhadap kondisi keuangan perusahaan yang dapat menjadi informasi baik masa lalu, sekarang maupun yang akan datang. Selanjutnya menurut Sutrisno (2003) bahwa: Kinerja keuangan adalah rangkaian aktivitas keuangan pada suatu periode tertentu yang dilaporkan dalam laporan keuangan diantaranya laporan laba rugi dan neraca.³⁷

Kinerja keuangan merupakan gambaran kondisi keuangan perusahaan pada suatu periode tertentu yang menyangkut aspek penghimpunan dana maupun penyaluran dana, yang biasanya diukur dengan indikator kecukupan modal, likuiditas, dan profitabilitas.³⁸

Berdasarkan beberapa definisi di atas dapat disimpulkan bahwa kinerja keuangan adalah sebuah pencapaian prestasi dalam keberhasilan sebuah perusahaan yang dimana berbentuk nilai uang yang di gambarkan dalam laporan keuangan perusahaan.

2. Laporan keuangan

Laporan keuangan adalah laporan yang menunjukkan kondisi keuangan perusahaan pada saat ini atau dalam suatu periode tertentu. Laporan keuangan merupakan kewajiban setiap perusahaan untuk membuat dan melaporkan

³⁶ Rudianto, *analisis laporan keuangan*, (jakarta: erlangga, 2021), 44.

³⁷ Muh. Taslim Dangnga dan M. Ikhwan Maulana Haeruddin, *kinerja keuangan perbankan: upaya untuk menciptakan sistem perbankan yang sehat*, (CV. Nur Lina, 2018), 61.

³⁸ ana pratiwi dan fitriatul muqmiroh, "pengaruh kinerja keuangan terhadap keputusan investasi di Indonesia" *jurnal ekonomi dan bisnis islam*, No. 2 (2022): 2775-9504

keuangan perusahaannya pada suatu periode tertentu. Laporan keuangan juga akan menentukan langkah apa yang dilakukan perusahaan sekarang dan ke depan, dengan melihat berbagai persoalan yang ada baik kelemahan maupun kekuatan yang dimilikinya. Laporan keuangan menggambarkan pos-pos keuangan perusahaan yang diperoleh dalam suatu periode. Dalam praktiknya dikenal beberapa macam laporan keuangan yaitu: neraca, laporan laba rugi, laporan perubahan modal, laporan catatan atas laporan keuangan, dan laporan kas.³⁹

Menurut Aroffatur Rohma mendefinisikan bahwa laporan keuangan adalah hasil dari proses pencatatan dan pengikhtisaran data transaksi bisnis yang digunakan sebagai alat komunikasi dengan pihak yang berkepentingan seperti investor pihak manajemen, pemilik, kreditur, penyalur, karyawan, lembaga pemerintah dan masyarakat umum.⁴⁰

Laporan Keuangan merupakan hasil akhir dari proses akuntansi, dimana dalam proses tersebut semua transaksi yang terjadi akan dicatat, diklasifikasikan, diikhtisarkan untuk kemudian disusun menjadi suatu laporan keuangan. Di mana dalam laporan keuangan tersebut akan terlihat data kuantitatif dari harta, hutang, modal, pendapatan, dan biaya-biaya dari perusahaan bersangkutan.⁴¹

Tujuan laporan keuangan untuk memberikan informasi keuangan suatu perusahaan, baik pada saat tertentu maupun pada periode tertentu. Laporan

³⁹ Kasmir, *analisis laporan keuangan*, (jakarta: PT rajagrafindo persada, 2013), 7.

⁴⁰ Aroffatur rohma, dan chamdan purnama, *pengaruh komponen laba rugi dalam memprediksi laba masa depan pada perusahaan retail trade*, (mojokerto: damarwiyata, 2020), 4.

⁴¹ Sufyati hs, dkk. *analisis laporan keuangan*, (cirebon: insania, 2021), 18.

keuangan mampu memberikan informasi keuangan kepada pihak dalam dan luar perusahaan yang memiliki kepentingan terhadap perusahaan.⁴² Tujuan penyusunan laporan keuangan suatu bank secara umum adalah berikut :

- Memberikan informasi keuangan tentang jumlah aktiva, kewajiban dan modal bank pada waktu tertentu.
- Memberikan informasi tentang hasil usaha yang tercermin dari pendapatan yang diperoleh dan biaya-biaya yang dikeluarkan dalam periode tertentu.
- Memberikan informasi tentang perubahan-perubahan yang terjadi dalam aktiva, kewajiban dan modal suatu bank.
- Memberikan informasi tentang kinerja manajemen bank dalam suatu periode.⁴³

Berdasarkan penjelasan diatas maka laporan keuangan dapat di definisikan sebagai sebuah gambaran kondisi keuangan suatu bank untuk menilai kinerja manajemen bank yang bersangkutan.

3. *Du pont system*

- Konsep *Du pont system*

Sekitar tahun 1919, *du pont corporation* mempelopori salah satu metode analisa kinerja perusahaan yang sampai dengan saat ini dikenal dengan nama *du pont analisis*, menurut j.ferd weston dan fligene f.bringham: “analisa *Du Pont System* merupakan analisis yang mencakup semua rasio aktivitas dan margin keuntungan atas penjualan untuk menunjukkan bagaimana rasio ini mempengaruhi profitabilitas.”

⁴² Kasmir, *analisis laporan keuangan*, (jakarta: PT rajagrafindo persada, 2013), 10.

⁴³ Martono, *hubungan & lembaga keuangan lain*, (yogyakarta: ekonisia, 2002), 62.

Analisis *du pont system* menyangkut analisis aktivitas dan rasio profitabilitas, sehingga penulis akan membahas mengenai rasio aktivitas dan profitabilitas. Dari analisis *du pont system* juga dapat diketahui efisiensi atas penggunaan aktiva perusahaan.

Analisis *Du pont system* menunjukkan bagaimana hutang, perputaran total aktiva, dan profit margin di kombinasikan untuk menentukan *return on invesment* (ROI). Selain itu *du pont system* bisa di gunakan untuk membedah laporan keuangan suatu perusahaan untuk menilai kondisi keuangan perusahaan.

Kegunaan dari menganalisis laporan keuangan dan kinerja keuangan bank bisa menggunakan metode *Du pont system* di antaranya:

1. sebagai salah satu kegunaannya yang bersifat prinsipal (sifatnya menyeluruh)
2. di gunakan untuk mengukur profitabilitas masing-masing produk yang dihasilkan bank sehingga dapat diketahui produk yang memiliki potensi
3. untuk mengukur efisiensi tindakan-tindakan suatu unit atau bagian.
4. dapat digunakan untuk keperluan kontrol dan perencanaan.

Metode *Du pont system* memberikan informasi mengenai berbagai faktor yang menyebabkan naik turunnya kinerja keuangan bank. analisis *Du pont system* memiliki cara yang hampir sama dengan analisis laporan keuangan biasa, namun pendekatannya lebih integratif yaitu dengan menggunakan komposisi laporan keuangan sebagai elemen analisisnya, dan mengurangi pos-pos laporan keuangan sampai mendetail.

Keunggulan analisis *Du pont system* di antaranya :

- a. Sebagai salah satu teknik analisis keuangan yang sifatnya menyeluruh dan manajemen bisa mengetahui tingkat efisiensi pendaya gunaan aktiva.
- b. Dapat digunakan untuk mengukur profitabilitas masing-masing produk mana yang memiliki potensi.
- c. Dalam menganalisis laporan keuangan menggunakan pendekatan yang lebih integratif dan menggunakan laporan keuangan sebagai elemen analisisnya.

Kelemahan dari *Du pont system* di antaranya:

1. Sistem akuntansi adanya kesulitan dalam membandingkan *rate of return* suatu bank dengan bank lain yang sejenis.
2. Adanya fluktuasi nilai dari uang (daya beli) dengan demikian sulit untuk menganalisisnya.
3. Sulit mengadakan perbandingan.⁴⁴

Dalam menganalisis kinerja keuangan dengan menggunakan metode *Du pont system* ada beberapa rasio penghitungan diantaranya :

- a. ROI

Return on investment merupakan rasio yang menunjukkan hasil (return) atas jumlah aktiva yang digunakan dalam perusahaan atau suatu ukuran tentang efisiensi manajemen. Rasio ini menunjukkan hasil dari seluruh aktiva yang dikendalikannya dengan mengembalikan sumber pendanaan dan biasanya rasio ini mengukur dengan persentase.. Semakin kecil (rendah) rasio ini semakin

⁴⁴ Fitriyani, "Analisis Kinerja Keuangan Bank Syariah Periode 2012-2016 Dengan Teknik Du Pont System" (Skripsi, UIN Raden Intan Lampung, 2018).

tidak baik. Artinya rasio ini digunakan untuk mengukur efektivitas dari keseluruhan operasi perusahaan. Besarnya ROI dipengaruhi oleh dua faktor :

1. Tingkat perputaran aktiva yang digunakan untuk operasi
2. Profit Margin. Yaitu besarnya keuntungan yang dinyatakan dalam persentase dan jumlah penjualan bersih. Profit Margin ini mengukur tingkat keuntungan yang dapat dicapai oleh perusahaan dihubungkan dengan penjualannya.

Secara matematis, dalam menghitung ROI bisa dirumuskan sebagai berikut :

$$\text{ROI} = \text{NPM} \times \text{TATO}$$

Tabel 2.2

Kriteria ROI

Return On Investment (ROI) Standar Industri

$$\text{ROI } 0,5\% < \text{ROI} \leq 1,25\%$$

Sumber: SE BI NO.9/24/DPbs/2007

b. TATO

Total Asset Turnover (TATO) adalah Rasio yang menggambarkan perputaran aktiva yang diukur dari volume penjualan. Semakin baik yang menunjukkan bahwa aktiva dapat lebih berputar dan menghasilkan laba. TATO digunakan untuk mengukur penggunaan semua aktiva perusahaan. Kemudian juga mengukur berapa jumlah pendapatan yang diperoleh dari tiap rupiah aktiva dan biasanya rasio ini dinyatakan dengan desimal. Dan dapat disimpulkan bahwa TATO adalah ukuran yang dapat dijadikan perusahaan untuk menilai efisiensi manajemen dalam penggunaan aset dalam rangka meningkatkan pendapatan.

Secara matematis, dalam menghitung TATO bisa dirumuskan sebagai berikut :

$$\text{TATO} = \frac{\text{PENJUALAN}}{\text{TOTAL AKTIVA}} \times 1 \text{ KALI}$$

Tabel 2.3

Standar industri total asset turnover

Standar Industri Total Asset Turnover : 2 Kali

Sumber: (Lithfiah, 2019)

c. NPM

Net Profit Margin adalah rasio yang mengukur perbandingan antara laba bersih dengan penjualan. Angka ini menunjukkan berapa besar persentase pendapatan bersih dengan penjualan. Angka ini menunjukkan berapa besar persentase pendapatan bersih yang diperoleh dari penjualan. rasio ini menunjukkan seberapa besar persentase pendapatan bersih dari setiap penjualan. Mencakup pula seluruh biaya yang digunakan dalam operasional perusahaan. Semakin besar rasio ini semakin baik karena dianggap kemampuan perusahaan dalam menghasilkan laba cukup tinggi. Dan dapat disimpulkan bahwa NPM adalah ukuran yang dapat dijadikan perusahaan untuk menilai manajemen dalam menghasilkan pendapatan dalam rangka menghasilkan laba bersih.

Secara matematis, dalam menghitung TATO bisa dirumuskan sebagai berikut :

$$\text{NPM} = \frac{\text{LABA BERSIH SETELAH PAJAK}}{\text{PENDAPATAN}} \times 100\%$$

Tabel 2.4
Kriteria NPM

Rasio	Peringkat	Penilaian
$NPM \geq 100\%$	1	sangat sehat
$81\% \leq NPM \leq 100\%$	2	sehat
$66\% \leq NPM \leq 81\%$	3	cukup sehat
$51\% \leq NPM \leq 66\%$	4	kurang sehat
$NPM \leq 51\%$	5	tidak sehat

Sumber: SE BI NO.9/24/DPbs/2007



UNIVERSITAS ISLAM NEGERI
KIAI HAJI ACHMAD SIDDIQ
J E M B E R

BAB III

METODE PENELITIAN

A. Pendekatan Dan Jenis Penelitian

Metode penelitian kuantitatif adalah investigasi sistematis mengenai sebuah fenomena dengan mengumpulkan data yang dapat diukur menggunakan teknik statistik, matematika, dan komputasi.⁴⁵ Penelitian ini menggunakan metode pendekatan penelitian deskriptif kuantitatif. metode deskriptif adalah suatu metode yang digunakan untuk menggambarkan atau menganalisis suatu hasil penelitian tetapi tidak digunakan untuk membuat kesimpulan yang lebih luas. Deskriptif kuantitatif merupakan metode yang menjelaskan atau menganalisis suatu permasalahan dari suatu data berdasarkan perhitungan angka-angka hasil penelitian. Penelitian yang analisis datanya hanya sampai deskriptif variabel satu demi satu. Deskripsi berarti pemberian secara sistematis dan faktual tentang sifat-sifat tertentu.⁴⁶

B. Populasi Dan Sampel

Populasi dalam penelitian kuantitatif adalah seluruh kelompok yang akan diteliti pada cakupan wilayah dan waktu tertentu berdasarkan karakteristik yang telah ditentukan peneliti.⁴⁷ Dalam pengertian lain menyebutkan bahwa Populasi merupakan keseluruhan dari objek penelitian yang dapat berupa manusia, hewan, tumbuh-tumbuhan, gejala, nilai, peristiwa, sikap hidup, dan

⁴⁵ Sidik priadana dan denok sunarsi, *metode penelitian kuantitatif*, (tangerang: pascal books, 2021), 24.

⁴⁶ Andi ibrahim dkk, *metodologi penelitian*, (makassar: gunadarma ilmu, 2018), 47

⁴⁷ Amruddin dkk, *metodologi penelitian kuantitatif*, (sukoharjo: pradana pustika, 2022), 94.

sebagainya yang menjadi sumber data penelitian.⁴⁸ dalam penelitian ini populasi yang diambil adalah laporan keuangan Bank KB Bukopin Syariah yang sudah dipublikasi di web Bank KB Bukopin Syariah.

Sampel dalam penelitian kuantitatif adalah bagian dari populasi yang terpilih sebagai sasaran penelitian dan juga memiliki jumlah serta karakteristik. Sampel merupakan subset (sub kumpulan dari data yang dipilih dari populasi sesuai dengan kriteria tertentu). populasi yang digunakan sebagai objek pengukuran atau pengamatan dalam penelitian.⁴⁹ Sampel dalam penelitian ini adalah laporan keuangan tahunan Bank KB Bukopin Syariah periode 2018-2022.

C. Teknik Dan Instrumen Pengumpulan Data

- Teknik pengumpulan data

Jenis data yang digunakan oleh penulis dalam penelitian ini adalah jenis data internal. Data internal adalah data yang berasal dari bagian dalam perusahaan yang menggambarkan perusahaan tersebut. Jenis data internal adalah jenis data yang diperoleh dari laporan tahunan keuangan Bank KB Bukopin Syariah di *Website* Bank tersebut, data yang digunakan adalah data sekunder. Data sekunder adalah data yang diperoleh dari sumber kedua atau sumber sekunder dari data yang dibutuhkan.⁵⁰

⁴⁸ Aminatus zahriyah dkk, *ekonometrika*, (jember: mandala press, 2021), 4

⁴⁹ Amruddin dkk, *metodologi penelitian kuantitatif*, (sukoharjo: pradana pustika, 2022),

⁵⁰ Rahmadi, *pengantar metodologi penelitian*, (banjarmasin: antasari press, 2011), 71.

Dapat juga bisa diartikan Data Sekunder merupakan data yang di peroleh secara tidak langsung oleh penulis.⁵¹ Data sekunder yang digunakan berupa laporan tahunan yang sudah di publikasikan oleh Bank KB Bukopin Syariah.

- Instrumen pengumpulan data

Instrumen data adalah alat yang digunakan untuk mengumpulkan data dalam suatu penilaian. Data yang terkumpul dengan menggunakan instrumen tertentu akan di deskripsikan dan dilampirkan atau digunakan untuk menguji hipotesis yang diajukan dalam suatu penelitian.⁵² Instrumen yang digunakan dalam penelitian ini yaitu berupa laporan keuangan Bank KB Bukopin Syariah dari tahun 2018-2022

D. Analisis Data

Penelitian ini menggunakan teknik analisis data kuantitatif. Deskriptif kuantitatif yaitu metode yang menjelaskan atau menganalisis suatu permasalahan dari suatu data berdasarkan perhitungan angka-angka dari hasil penelitian. Dalam hal ini data yang digunakan sebagai penganalisan adalah data laporan keuangan neraca dan laporan laba rugi dengan cara melakukan *riview* data laporan, melakukan perhitungan, mengukur, menginterpretasi, dan mengaplikasikannya dalam hasil-hasil penelitian. Teknik yang digunakan

⁵¹ Hersa Farida Qoriani dkk “Analisis Implementasi Aplikasi Bsi Mobile Dalam Meningkatkan Kualitas Pelayanan Di BSI KCP Jember Balung” *Gudang Jurnal Multidisiplin Ilmu*, No. 3 (2024) : 128-132

⁵² Nur Atikah Khairun Nisa, Widyastuti, R., & Hamid, A, “Pengembangan Instrumen Assessment Higher Order Thinking Skill (HOTS) pada Lembar Kerja Peserta Didik Kelas VII SMP.” *jurnal In Prosiding Seminar Nasional matematika dan pendidikan matematika*. (2018): 543-556.

adalah teknik *Du pont system* dengan menggunakan rasio-rasio *net profit margin (NPM)*, *return on investment (ROI)*, *total asset turnover (TOTA)*. Yang dapat di lihat sebagai berikut :

1. NPM

Net profit margin adalah rasio yang mengukur perbandingan antara laba bersih dengan penjualan. Perhitungan *net profit margin* dimaksudkan untuk mengetahui besar kecilnya laba usaha dalam hubungannya dalam tingkat penjualan.⁵³

$$\text{NPM} = \frac{\text{LABA BERSIH SETELAH PAJAK}}{\text{PENDAPATAN}} \times 100\%$$

2. TATO

Rasio ini di gunakan untuk mengukur penggunaan semua aktiva perusahaan dan juga untuk mengukur berapa jumlah pendapatan yang diperoleh dari tiap rupiah aktiva dan biasanya rasio ini dinyatakan dengan desimal. Tinggi rendah tingkat *total aset turn over* di pengaruhi oleh faktor penjualan bersih dan aktiva usaha.⁵⁴

$$\text{TATO} = \frac{\text{PENJUALAN}}{\text{TOTAL AKTIVA}} \times 1 \text{ KALI}$$

3. ROI

Return on investment merupakan rasio yang menunjukkan hasil (return) atas jumlah aktiva yang digunakan dalam perusahaan atau suatu ukuran tentang efisiensi manajemen. *Return on investment* ini berfungsi untuk mengatur

⁵³ Sufyati hs dkk, *analisis laporan keuangan*, (cirebon: insania, 2021), 129.

⁵⁴ Sufyati hs dkk, *analisis laporan keuangan*, (cirebon: insania, 2021), 130.

efektivitas penggunaan aset terhadap laba bersih.⁵⁵

$$\text{ROI} = \text{NPM} \times \text{TATO}$$



UNIVERSITAS ISLAM NEGERI
KIAI HAJI ACHMAD SIDDIQ
J E M B E R

⁵⁵ Sufyati hs dkk, *analisis laporan keuangan*, (cirebon: insania, 2021), 131.

BAB IV

PENYAJIAN DATA DAN ANALISIS

A. Gambaran objek penelitian

1. Profil bank kb bukopin syariah

Berikut merupakan gambaran dari lembaga tempat penelitian dilakukan:

- a. Nama lembaga : kb bukopin syariah
- b. Tanggal berdiri : 29 juli 1990
- c. Alamat lembaga : jalan salemba raya No. 55 salemba, Jakarta pusat.
- d. Jenis lembaga : bank swasta
- e. Produk :
 1. tabungan simpel iB adalah simpanan pelajar iB merupakan tabungan untuk pelajar dengan persyaratan mudah dan fitur yang menarik dalam rangka edukasi perbankan untuk mendorong budaya menabung sejak usia dini.
 2. tabungan iB haji adalah Tabungan Haji Syariah iB merupakan Jenis tabungan Bank Bukopin Syariah. Produk tabungan ini menawarkan produk tabungan khusus untuk nasabah yang ingin mempersiapkan biaya untuk menunaikan ibadah haji. Jenis Tabungan Haji di Bukopin Syariah juga diklaim akan memberikan kepastian untuk keberangkatan (seat) ibadah haji kepada nasabah secara online

dengan sistem Siskohat. Perlu anda ketahu bahwa untuk Produk tabungan haji ini bebas dari biaya administrasi bulanan.

3. Tabungan iB siaga Tabungan iB SiAga KB Bukopin Syariah merupakan rekening nasabah perorangan dengan akad Wadiah Yad Dhamanah. Tabungan iB SiAga bebas ditarik kapan pun dan dapat dijadikan sebagai jaminan kredit. Tabungan iB SiAga dari KB Bukopin Syariah juga memberikan asuransi jiwa dengan pertanggung jawaban meninggal dunia akibat sakit dan kecelakaan.
4. tabungan iB SiAga rencana adalah jenis tabungan berjangka dengan potensi bagi hasil yang kompetitif guna memenuhi kebutuhan dimasa yang akan datang, sekaligus memberikan manfaat proteksi asuransi jiwa gratis.
5. tabungan iB SiAga bisnis adalah tabunagn untuk badan usaha dimana dana yang disimpan dapat ditarik menggunakan cek, bilyet giro dan dapat dilakukan sesuai dengan syarat dan ketentuan yang berlaku.
6. tabunganku iB adalah tabungan untuk perorangan dengan persyaratan mudah dan ringan yang diterbitkan secara bersama oleh bank-bank di Indonesia guna menumbuhkan budaya menabung serta meningkatkan kesejahteraan masyarakat. Akad yang digunakan adalah akad wadi'ah yad dhamanah, yang berarti bank dapat memanfaatkan dana dan menyalurkan dana yang di simpan

serta menjamin bahwa dana tersebut dapat ditarik setiap saat oleh nasabah.

7. deposito iB adalah simpanan pada bank syariah bukopin dalam mata uang rupiah yang diperuntukkan bagi perorangan dan badan usaha, yang penarikannya hanya dapat dilakukan pada page 14 waktu tertentu (jatuh tempo deposito) sesuai dengan perjanjian antara deposan dengan pihak bank.
8. giro iB adalah sarana penyimpanan dana dengan prinsip mudharabah mut
9. laqah dan wadiah (titipan) yang penarikannya dapat dilakukan setiap saat dengan menggunakan cek/bilyet giro sebagai alat penarikan simpanan/titipannya dan di ikut sertakan dalam program penjaminan pemerintah.
10. Deposito i Bon call penempatan dana oleh nasabah dalam bentuk simpanan berjangka/pendek 1< bulan (7 hari, 2minggu, dan 3 minggu) dengan penempatan deposito minimal sebesar 100 juta dan dengan menggunakan sistem bagi hasil yang penarikannya sesuai kesepakatan antara deposan dengan pihak bank .

f. Sejarah Bank Kb Bukopin Syariah

PT BANK KB BUKOPIN SYARIAH (selanjutnya disebut Perseroan) sebagai bank yang beroperasi dengan prinsip syariah yang bermula masuknya konsorsium PT Bank Bukopin, Tbk diakuisisinya PT Bank Persyarikatan Indonesia (sebuah bank konvensional) oleh PT Bank Bukopin, Tbk., proses akuisisi tersebut berlangsung secara bertahap sejak 2005 hingga 2008, dimana PT Bank Persyarikatan Indonesia yang sebelumnya bernama PT Bank Swansarindo Internasional didirikan di Samarinda, Kalimantan Timur berdasarkan Akta Nomor 102 tanggal 29 Juli 1990 merupakan bank umum yang memperoleh Surat Keputusan Menteri Keuangan nomor 1.659/KMK.013/1990 tanggal 31 Desember 1990 tentang Pemberian Izin Peleburan Usaha 2 (dua) Bank Pasar dan Peningkatan Status Menjadi Bank Umum dengan nama PT Bank Swansarindo Internasional yang memperoleh kegiatan operasi berdasarkan surat Bank Indonesia (BI) nomor 24/1/UPBD/PBD2/Smr tanggal 1 Mei 1991 tentang Pemberian Izin Usaha Bank Umum dan Pemindahan Kantor Bank.

Pada tahun 2001 sampai akhir 2002 proses akuisisi oleh Organisasi Muhammadiyah dan sekaligus perubahan nama PT Bank Swansarindo Internasional menjadi PT Bank Persyarikatan Indonesia yang memperoleh persetujuan dari (BI) nomor 5/4/KEP. DGS/2003 tanggal 24 Januari 2003 yang dituangkan ke dalam akta nomor 109 Tanggal 31 Januari 2003. Dalam perkembangannya kemudian PT Bank Persyarikatan Indonesia melalui tambahan modal dan asistensi oleh PT Bank Bukopin, Tbk., maka pada tahun

2008 setelah memperoleh izin kegiatan usaha bank umum yang beroperasi berdasarkan prinsip syariah melalui Surat Keputusan Gubernur Bank Indonesia nomor 10/69/KEP.GBI/DpG/2008 tanggal 27 Oktober 2008 tentang Pemberian Izin Perubahan Kegiatan Usaha Bank Konvensional Menjadi Bank Syariah, dan Perubahan Nama PT Bank Persyarikatan Indonesia Menjadi PT Bank Syariah Bukopin dimana secara resmi mulai efektif beroperasi tanggal 9 Desember 2008, kegiatan operasional Perseroan secara resmi dibuka oleh Bapak M. Jusuf Kalla, Wakil Presiden Republik Indonesia periode 2004 -2009.

Pada tanggal 30 Juni 2021 Rapat Umum Pemegang Saham (RUPS) Luar Biasa menyetujui untuk melakukan perubahan nama Perseroan menjadi PT Bank KB Bukopin Syariah (KBBS) yang dituangkan ke dalam Akta No. 02 tanggal 6 Juli 2021 dan telah mendapat persetujuan Penetapan Penggunaan Izin Usaha Bank dengan Nama Baru dari Otoritas Jasa Keuangan berdasarkan surat nomor SR-27/PB.101/2021 tanggal 12 Agustus 2021 dan KEP-53/PB.1/2021 tanggal 10 Agustus 2021

Sampai dengan Desember 2022 Perseroan memiliki jaringan kantor yaitu 1 (satu) Kantor Pusat dan Operasional, 12 (dua belas) Kantor Cabang, 10 (sepuluh) Kantor Cabang Pembantu, dan serta 33 (tiga puluh tiga) mesin ATM KBBS dengan jaringan Prima dan ATM Bank KB Bukopin.

3. Visi dan misi bank kb bukopin syariah

Untuk mendorong perusahaan mencapai tujuannya, perusahaan perlu menggunakan acuan sebagai sarana untuk mencapai tujuan dengan menggunakan visi dan misi sebagai berikut:

a. Visi

Menjadi bank syariah pilihan yang terus tumbuh dan kuat

b. Misi

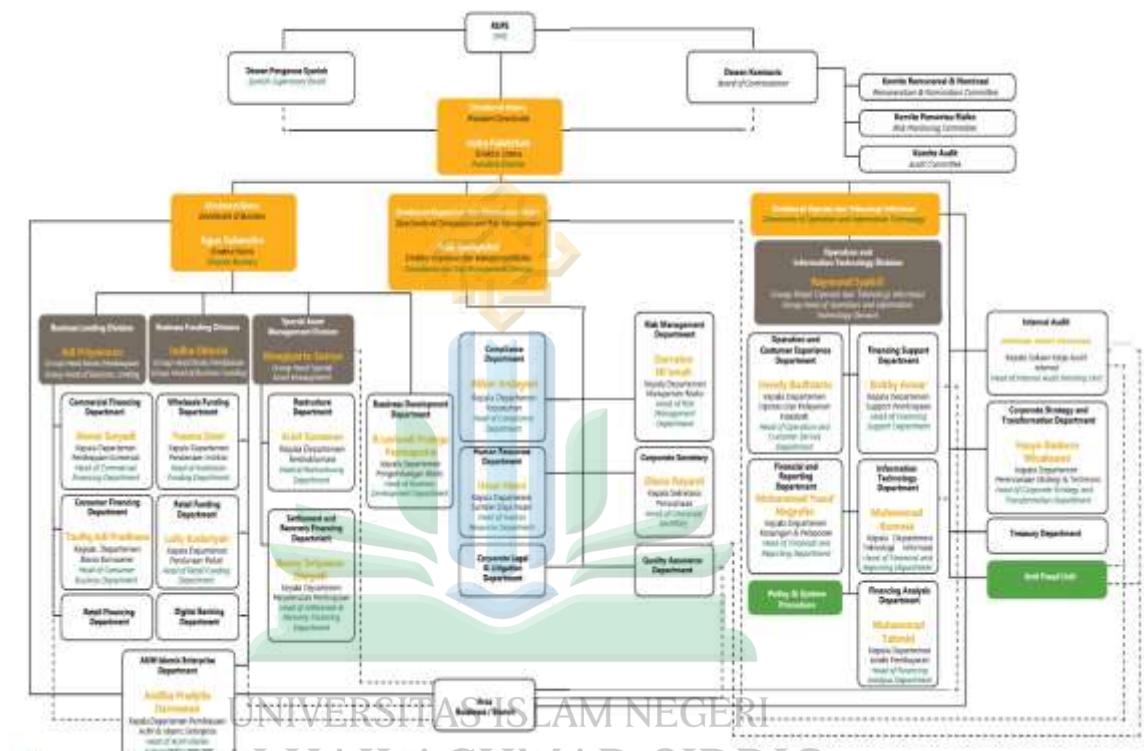
- menyediakan produk dan layanan terbaik sesuai dengan prinsip syariah
- meningkatkan nilai tambah kepada stakeholder
- menghasilkan sumber daya insani yang memiliki *value* yang amanah dan profesional



4. struktur organisasi

gambar 4.1

struktur organisasi bank KB bukopin syariah



B. Penyajian Data

Penelitian ini menggunakan analisis deskriptif, ialah memberikan gambaran serinci mungkin tentang individu, keadaan, dan grup tertentu.

C. Analisis Dan Pengujian Hipotesis

Tidak memakai hipotesis karena penelitian ini memakai jenis penelitian deskriptif.

D. Pembahasan

1. *Net profit margin* (2018)

Total biaya

Total biaya = beban operasional lainnya + beban non operasional + beban pajak

tabel 4.1

perhitungan total biaya 2018

Akun	Nominal	Sumber
beban operasionalnya		
komisi/provisi/fee dan administrasi		laporan laba rugi dan penghasilan komprehensif
pendapatan lainnya	-177.637	laporan laba rugi dan penghasilan komprehensif
beban bonus wadiah	6.357	laporan laba rugi dan penghasilan komprehensif
kerugian penurunan nilai aset keuangan	54.660	laporan laba rugi dan penghasilan komprehensif
kerugian terkait risiko operasional		laporan laba rugi dan penghasilan komprehensif
kerugian penurunan nilai aset lainnya		laporan laba rugi dan penghasilan komprehensif
beban tenaga kerja	80.903	laporan laba rugi dan penghasilan komprehensif
beban promosi	2.781	laporan laba rugi dan penghasilan komprehensif
beban lainnya	79.690	laporan laba rugi dan penghasilan komprehensif
jumlah beban operasionalnya bersih	224.395	laporan laba rugi dan penghasilan komprehensif

Akun	Nominal	Sumber
beban non operasional		
keuntungan/kerugian penjualan aset tetap dan inventaris	3.764	laporan laba rugi dan penghasilan komprehensif
pendapatan/beban non operasional lainnya	-4.236	laporan laba rugi dan penghasilan komprehensif
jumlah beban non operasionalnya	472	laporan laba rugi dan penghasilan komprehensif
Akun	Nominal	Sumber
beban pajak	11.316	laporan laba rugi dan penghasilan komprehensif

Total biaya = beban operasional lainnya + beban operasional + beban pajak

$$= 224.395 + 472 + 11.316$$

$$= 236.183$$

Berdasarkan perhitungan di atas, total biaya yang di dapat melalui perhitungan

beban operasional lainnya + beban non operasional + beban pajak Bank KB

Bukopin Syariah 2018 jika di hitung dengan *du pont system* sebesar 236.183

Pendapatan

Pendapatan = pendapatan pengelolaan dana oleh bank sebagai mudharib +

pendapatan operasional lainnya + pendapatan non operasional

Tabel 4.2

Perhitungan pendapatan 2018

Akun	Nominal	Sumber
pendapatan pengelolaan dana oleh bank sebagai mudharib		
pendapatan dari jual beli	167.798	laporan laba rugi dan penghasilan komprehensif
pendapatan dari bagi hasil	283.219	laporan laba rugi dan penghasilan komprehensif
pendapatan usaha utama lainnya	40.131	laporan laba rugi dan penghasilan komprehensif
total pendapatan sebagai mudharib	491.149	laporan laba rugi dan penghasilan komprehensif
pendapatan operasional lainnya	46.758	laporan laba rugi dan penghasilan komprehensif
pendapatan non operasional	-1.460	laporan laba rugi dan penghasilan komprehensif

Pendapatan = pendapatan pengelolaan dana oleh bank sebagai mudharib +
pendapatan operasional lainnya + pendapatan non operasional

$$= 491.149 + 46.758 + (-1.460)$$

$$= 536.447$$

Berdasarkan perhitungan di atas, pendapatan yang di dapat melalui perhitungan pendapatan pengelolaan dana oleh bank sebagai mudharib + pendapatan operasional lainnya + pendapatan non operasional Bank KB Bukopin Syariah 2018 jika di hitung dengan *du pont system* sebesar 536.447

Laba bersih

Laba bersih = pendapatan – total biaya

$$= 536.447 - 236.183$$

$$= 300.264$$

Berdasarkan perhitungan di atas, laba bersih yang di dapat melalui perhitungan pendapatan – total biaya Bank KB Bukopin Syariah 2018 jika di hitung dengan *du pont system* sebesar 300.264

Hasil Perhitungan Net Profit Margin (NPM)

$$\text{NPM} = \frac{\text{LABA BERSIH SETELAH PAJAK}}{\text{PENDAPATAN}} \times 100\%$$

$$\text{NPM} = \frac{300.264}{536.447} \times 100\%$$

$$= 56 \%$$

Berdasarkan perhitungan di atas, *Net Profit Margin* Bank KB Bukopin Syariah tahun 2018 jika di hitung dengan *du pont system* sebesar 0,5597

2. *Total Aset Turn Over* 2018

Aktiva lancar = kas + surat berharga + piutang

Tabel 4.3
Perhitungan aktiva lancar 2018

Akun	Nominal	Sumber
kas	44.062	laporan posisi keuangan
investasi pada surat berharga	115.094	laporan posisi keuangan
piutang murabahah	1.462.523	laporan posisi keuangan
piutang istishna	2.577	laporan posisi keuangan
jumlah piutang	1.465.100	laporan posisi keuangan

$$\begin{aligned}
 \text{Aktiva lancar} &= \text{kas} + \text{surat berharga} + \text{piutang} \\
 &= 44.062 + 115.094 + 1.465.100 \\
 &= 1.624.256
 \end{aligned}$$

Berdasarkan perhitungan di atas, aktiva lancar yang di dapat melalui perhitungan kas + surat berharga + piutang Bank KB Bukopin Syariah tahun 2018 jika di hitung dengan *du pont system* sebesar 1.624.256

Total aktiva

$$\text{Total aktiva} = \text{aktiva lancar} + \text{aktiva tetap}$$

Tabel 4.4

Perhitungan total aktiva 2018

Akun	Nominal	Sumber
aktiva lancar	1.624.256	
aktiva tetap	315.739	laporan posisi keuangan

$$\begin{aligned}
 \text{aktiva} &= \text{aktiva lancar} + \text{aktiva tetap} \\
 &= 1.624.256 + 315.739 \\
 &= 1.939.995
 \end{aligned}$$

Berdasarkan perhitungan di atas, total aktiva yang di dapat melalui perhitungan aktiva lancar + aktiva tetap Bank KB Bukopin Syariah tahun 2018 jika di hitung dengan *du pont system* sebesar 1.939.995

Hasil Perhitungan Total Aset Turn Over

$$\text{TATO} = \frac{\text{PENJUALAN}}{\text{TOTAL AKTIVA}} \times 1 \text{ KALI}$$

$$\text{TATO} = \frac{536.447}{1.939.995} \times 1 \text{ KALI}$$

$$= 0,28$$

Berdasarkan perhitungan di atas, yaitu melalui perhitungan pendapatan dibagi total aktiva, maka perputaran Total Aktiva (*Total Assets Turnover*) Bank KB bukopin syariah Tahun 2018 jika dihitung dengan *Du Pont System* sebesar 0,28 Kali.

Hasil Perhitungan Return On Investment (ROI)

$$\text{ROI} = \text{Net Profit Margin} \times \text{Total Aset Turn Over}$$

$$\text{ROI} = 56 \% \times 0,28$$

$$= 15,68\%$$

Berdasarkan perhitungan di atas, total aktiva yang di dapat melalui perhitungan *Net Profit Margin x Total Aset Turn Over* Bank KB Bukopin Syariah tahun 2018 jika di hitung dengan *du pont system* sebesar 15,68%

1. *Net profit margin* (2019)

Total biaya

Total biaya = beban operasional lainnya + beban non operasional + beban pajak

Tabel 4.5
Perhitungan total biaya 2019

Akun	Nominal	Sumber
beban operasionalnya		
komisi/provisi/fee dan administrasi	31.172	laporan laba rugi dan penghasilan komprehensif
pendapatan lainnya	-145.458	laporan laba rugi dan penghasilan komprehensif
beban bonus wadiah	3,320	laporan laba rugi dan penghasilan komprehensif
kerugian penurunan nilai aset keuangan	23.301	laporan laba rugi dan penghasilan komprehensif
kerugian terkait risiko operasional	326	laporan laba rugi dan penghasilan komprehensif
kerugian penurunan nilai aset lainnya	-	laporan laba rugi dan penghasilan komprehensif
beban tenaga kerja	72.908	laporan laba rugi dan penghasilan komprehensif
beban promosi	2.962	laporan laba rugi dan penghasilan komprehensif
beban lainnya	87.843	laporan laba rugi dan penghasilan komprehensif
jumlah beban operasionalnya bersih	190.570	laporan laba rugi dan penghasilan komprehensif

beban non operasional		
keuntungan/kerugian penjualan aset tetap dan inventaris	6.520	laporan laba rugi dan penghasilan komprehensif
pendapatan/beban non operasional lainnya	-9.628	laporan laba rugi dan penghasilan komprehensif
jumlah beban non operasionalnya	-2.748	laporan laba rugi dan penghasilan komprehensif

Akun	Nominal	Sumber
beban pajak	3.072	laporan laba rugi dan penghasilan komprehensif

Total biaya = beban operasional lainnya + beban non operasional + beban pajak

$$= 190.570 + (-2.748) + 3.072$$

$$= 190.894$$

Berdasarkan perhitungan di atas, total biaya yang di dapat melalui perhitungan beban operasional lainnya + bebean non operasional + beban pajak Bank KB Bukopin Syariah tahun 2019 jika di hitung dengan *Du Pont System* sebesar 190.894.

Pendapatan

Pendapatan = pendapatan pengelolaan dana oleh bank sebagai mudharib + pendapatan operasional lainnya + pendapatan non operasional

Tabel 4.6

Perhitungan pendapatan 2019

Akun	Nominal	Sumber
pendapatan pengelolaan dana oleh bank sebagai mudharib		
pendapatan dari jual beli	172.838	laporan laba rugi dan penghasilan komprehensif
pendapatan dari bagi hasil	263.377	laporan laba rugi dan penghasilan komprehensif
pendapatan usaha utama lainnya	39.181	laporan laba rugi dan penghasilan komprehensif
total pendapatan sebagai mudharib	475.397	laporan laba rugi dan penghasilan komprehensif
pendapatan operasional lainnya	45.279	laporan laba rugi dan penghasilan komprehensif
pendapatan non operasional	408	laporan laba rugi dan penghasilan komprehensif

$$\begin{aligned}
 \text{Pendapatan} &= \text{pendapatan pengelolaan dana oleh bank sebagai mudharib} + \\
 &\text{pendapatan operasional lainnya} + \text{pendapatan non operasionalnya} \\
 &= 475.397 + 45.279 + 408 \\
 &= 521.084
 \end{aligned}$$

Berdasarkan perhitungan di atas, pendapatan yang di dapat melalui perhitungan pendapatan pengelolaan dana oleh bank sebagai mudharib + pendapatan operasional lainnya + pendapatan non operasional Bank KB Bukopin Syariah tahun 2019 jika di hitung dengan *Du Pont System* sebesar 521.084.

Laba bersih

$$\begin{aligned}
 \text{Laba bersih} &= \text{pendapatan} + \text{total biaya} \\
 &= 521.084 + 190.894 \\
 &= 711.978
 \end{aligned}$$

Berdasarkan perhitungan di atas, laba bersih yang di dapat melalui perhitungan pendapatan + total biaya Bank KB Bukopin Syariah tahun 2019 jika di hitung dengan *Du Pont System* sebesar 711.978.

Hasil Perhitungan *Net Profit Margin (NPM)*

$$\text{NPM} = \frac{\text{LABA BERSIH SETELAH PAJAK}}{\text{PENDAPATAN}} \times 100\%$$

$$\text{NPM} = \frac{711.978}{521.084} \times 100\%$$

$$= 136,6 \%$$

Berdasarkan perhitungan di atas, *Net Profit Margin* Bank KB Bukopin Syariah Tahun 2019 jika dihitung dengan *Du Pont System* sebesar 136,6 %

2. Total aset turn over (2019)

Aktiva lancar

Aktiva lancar = kas + surat berharga + piutang

Tabel 4.7
Perhitungan aktiva lancar 2019

Akun	Nominal	Sumber
Kas	52.040	laporan posisi keuangan
investasi pada surat berharga	285.215	laporan posisi keuangan
piutang murabahah	1.489.758	laporan posisi keuangan
piutang istishna	1.673	laporan posisi keuangan
jumlah piutang	1.491.431	laporan posisi keuangan

Aktiva lancar = kas + surat berharga + piutang

$$= 52.040 + 285.215 + 1.491.431$$

UNIVERSITAS ISLAM NEGERI

KIAI HAJI ACHMAD SIDDIQ

J E M B E R

$$= 1.828.686$$

Berdasarkan perhitungan di atas, aktiva lancar yang di dapat melalui perhitungan kas + surat berharga + piutang Bank KB Bukopin Syariah tahun 2019 jika di hitung dengan *Du Pont System* sebesar 1.828.686.

Total aktiva

Total aktiva = aktiva lancar + aktiva tetap

Tabel 4.8

Perhitungan total aktiva 2019

Akun	Nominal	Sumber
aktiva lancar	1.828.686	
aktiva tetap	266.993	laporan posisi keuangan

Total aktiva= aktiva lancar + aktiva tetap

$$= 1.828.686 + 266.993$$

$$= 2.095.679$$

Berdasarkan perhitungan di atas, total aktiva yang di dapat melalui perhitungan aktiva lancar + aktiva tetap KB Bukopin Syariah tahun 2019 jika di hitung dengan *Du Pont System* sebesar 2.095.679.

Hasil Perhitungan *Total Aset Turn Over (TATO)*

$$TATO = \frac{PENJUALAN}{TOTAL AKTIVA} \times 1 \text{ KALI}$$

$$TATO = \frac{475.397}{2.095.679} \times 1 \text{ KALI}$$

$$= 0,23$$

Berdasarkan perhitungan di atas, yaitu melalui perhitungan pendapatan dibagi total aktiva, maka perputaran Total Aktiva (*Total Assets Turnover*) Bank KB

bukopin syariah Tahun 2019 jika dihitung dengan *Du Pont System* sebesar 0,23 Kali

Hasil Perhitungan *Return on investment (ROI)*

$ROI = \text{Net Profit Margin} \times \text{Total Aset Turn Over}$

$ROI = 136,6 \% \times 0,23$

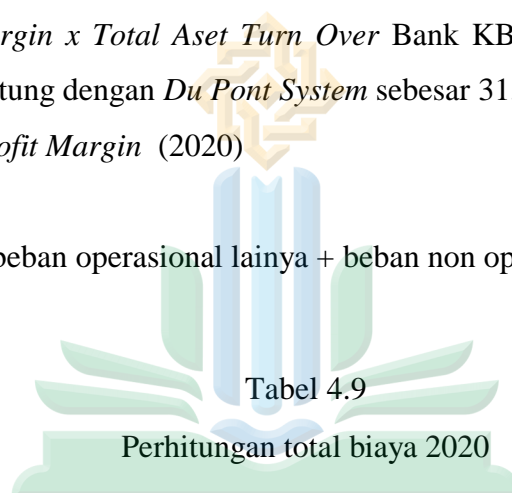
$= 31,42\%$

Berdasarkan perhitungan di atas, total aktiva yang di dapat melalui Perhitungan *Net Profit Margin x Total Aset Turn Over* Bank KB Bukopin Syariah tahun 2019 jika di hitung dengan *Du Pont System* sebesar 31,42%.

1. *Net Profit Margin* (2020)

Total biaya

Total biaya = beban operasional lainnya + beban non operasional + beban pajak



Tabel 4.9

Perhitungan total biaya 2020

Akun	Nominal	Sumber
beban operasionalnya		
komisi/provisi/fee dan administrasi	24.643	laporan laba rugi dan penghasilan komprehensif
pendapatan lainnya	50.806	laporan laba rugi dan penghasilan komprehensif
beban bonus wadiah	3.300	laporan laba rugi dan penghasilan komprehensif
kerugian penurunan nilai aset keuangan	27.245	laporan laba rugi dan penghasilan komprehensif
kerugian terkait risiko operasional	1	laporan laba rugi dan penghasilan komprehensif
kerugian penurunan nilai aset lainnya		laporan laba rugi dan penghasilan komprehensif
beban tenaga kerja	73.591	laporan laba rugi dan penghasilan komprehensif

beban promosi	1.972	laporan laba rugi dan penghasilan komprehensif
beban lainnya	73.801	laporan laba rugi dan penghasilan komprehensif
Keuntungan/kerugian penjualan aset keuangan	-916	laporan laba rugi dan penghasilan komprehensif
jumlah beban operasionalnya bersih	-105.377	laporan laba rugi dan penghasilan komprehensif

Akun	Nominal	Sumber
beban non operasional		
keuntungan/kerugian penjualan aset tetap dan inventaris	808	laporan laba rugi dan penghasilan komprehensif
pendapatan/beban non operasional lainnya	-4.674	laporan laba rugi dan penghasilan komprehensif
jumlah beban non operasionalnya	-3.866	laporan laba rugi dan penghasilan komprehensif

Akun	Nominal	Sumber
beban pajak	845	laporan laba rugi dan penghasilan komprehensif

Total biaya = beban operasional lainnya + beban non operasional + beban pajak

$$= -105.377 + (-3.866) + 845$$

$$= -108.398$$

Berdasarkan perhitungan di atas, total biaya yang di dapat melalui perhitungan beban operasional lainnya + beban non operasional + beban pajak Bank KB Bukopin Syariah tahun 2020 jika di hitung dengan *Du Pont System* sebesar -108.398

Pendapatan

Pendapatan = pendapatan pengelolaan dana oleh bank sebagai mudharib +
pendapatan operasional lainnya + pendapatan non operasional

Tabel 4.10

Perhitungan pendapatan 2020

Akun	Nominal	Sumber
pendapatan pengelolaan dana oleh bank sebagai mudharib		
pendapatan dari jual beli	109.577	laporan laba rugi dan penghasilan komprehensif
pendapatan dari bagi hasil	222.372	laporan laba rugi dan penghasilan komprehensif
pendapatan usaha utama lainnya	28.237	laporan laba rugi dan penghasilan komprehensif
total pendapatan sebagai mudharib	360.186	laporan laba rugi dan penghasilan komprehensif
pendapatan operasional lainnya	77.010	laporan laba rugi dan penghasilan komprehensif
pendapatan non operasional	-3.818	laporan laba rugi dan penghasilan komprehensif

Pendapatan = pendapatan pengelolaan dana oleh bank sebagai mudharib +
pendapatan operasional lainnya + pendapatan non operasional

$$= 360.186 + 77.010 + (-3.818)$$

$$= 433.378$$

Berdasarkan perhitungan di atas, pendapatan yang di dapat melalui perhitungan pendapatan pengelolaan dana oleh bank sebagai mudharib + pendapatan operasional lainnya + pendapatan non operasional Bank KB Bukopin Syariah tahun 2020 jika di hitung dengan *Du Pont System* sebesar 433.378.

Laba bersih

$$\begin{aligned} \text{Laba bersih} &= \text{pendapatan} - \text{total biaya} \\ &= 433.378 - (-108.398) \\ &= 541.776 \end{aligned}$$

Berdasarkan perhitungan di atas, laba bersih yang di dapat melalui perhitungan pendapatan + total biaya Bank KB Bukopin Syariah tahun 2020 jika di hitung dengan *Du Pont System* sebesar 541.776.

Hasil Perhitungan *Net Profit Margin (NPM)*

$$\text{NPM} = \frac{\text{LABA BERSIH SETELAH PAJAK}}{\text{PENDAPATAN}} \times 100\%$$

$$\begin{aligned} \text{NPM} &= \frac{541.776}{433.378} \times 100\% \\ &= 125\% \end{aligned}$$

Berdasarkan perhitungan di atas, *Net Profit Margin* Bank KB Bukopin Syariah Tahun 2020 jika dihitung dengan *Du Pont System* sebesar 125%.

2. *Total Asset Turnover (2020)*

Aktiva Lancar

$$\text{Aktiva Lancar} = \text{Kas} + \text{Surat Berharga} + \text{Piutang}$$

Tabel 4.11

Perhitungan aktiva lancar 2020

Akun	Nominal	Sumber
kas	6.961	laporan posisi keuangan
investasi pada surat berharga	197.234	laporan posisi keuangan
piutang murabahah	1.097.074	laporan posisi keuangan
piutang istishna	1.273	laporan posisi keuangan
jumlah piutang	1.098.348	laporan posisi keuangan

$$\begin{aligned}
 \text{Aktiva lancar} &= \text{kas} + \text{surat berharga} + \text{piutang} \\
 &= 6.961 + 197.234 + 1.098.348 \\
 &= 1.302.543
 \end{aligned}$$

Berdasarkan perhitungan di atas, Aktiva Lancar yang didapat melalui perhitungan Kas + Surat Berharga + Piutang Bank KB Bukopin Syariah Tahun 2020 jika dihitung dengan *Du Pont System* sebesar 1.302.543.

Total aktiva

$$\text{Total aktiva} = \text{aktiva lancar} + \text{aktiva tetap}$$

Tabel 4.12

Perhitungan total aktiva 2020

Akun	Nominal	Sumber
aktiva lancar	1.302.543	
aktiva tetap	264.077	laporan posisi keuangan

$$\text{Total aktiva} = \text{aktiva lancar} + \text{aktiva tetap}$$

$$= 1.302.543 + 264.077$$

$$= 1.566.620$$

Berdasarkan perhitungan di atas, Total Aktiva yang didapat melalui perhitungan Aktiva Lancar + Aktiva Tetap Bank KB Bukopin Syariah Tahun 2020 jika dihitung dengan *Du Pont System* sebesar 1.566.620.

Hasil Perhitungan *Total Aset Turn Over (TATO)*

$$TATO = \frac{PENJUALAN}{TOTAL AKTIVA} \times 1 \text{ KALI}$$

$$TATO = \frac{433.378}{1.566.620} \times 1 \text{ KALI}$$

$$= 0,28$$

Berdasarkan perhitungan di atas, yaitu melalui perhitungan pendapatan dibagi total aktiva, maka perputaran Total Aktiva (*Total Assets Turnover*) Bank KB Bukopin Syariah Tahun 2020 jika dihitung dengan *Du Pont System* sebesar 0,28 kali

Hasil Perhitungan *Return On Investment (ROI)*

$$ROI = \text{Net Profit Margin} \times \text{Total Aset Turn Over}$$

$$ROI = 125\% \times 0,28$$

$$= 35 \%$$

Berdasarkan perhitungan di atas, total aktiva yang di dapat melalui Perhitungan *Net Profit Margin x Total Aset Turn Over* Bank KB Bukopin Syariah tahun 2020 jika di hitung dengan *Du Pont System* sebesar 35%.

1. *Net Profit Margin* (2021)

Total biaya

Total biaya = beban operasional lainnya + beban non operasional + beban pajak

Tabel 4.13

Perhitungan total biaya 2021

Akun	Nominal	Sumber
beban operasionalnya		
komisi/provisi/fee dan administrasi	29.936	laporan laba rugi dan penghasilan komprehensif
pendapatan lainnya	6.385	laporan laba rugi dan penghasilan

		komprehensif
beban bonus wadiah	2.456	laporan laba rugi dan penghasilan komprehensif
kerugian penurunan nilai aset keuangan	232.777	laporan laba rugi dan penghasilan komprehensif
Akun	Nominal	Sumber
kerugian terkait risiko operasional		laporan laba rugi dan penghasilan komprehensif
kerugian penurunan nilai aset lainnya		laporan laba rugi dan penghasilan komprehensif
beban tenaga kerja	81.723	laporan laba rugi dan penghasilan komprehensif
beban promosi	2.711	laporan laba rugi dan penghasilan komprehensif
beban lainnya	65.074	laporan laba rugi dan penghasilan komprehensif
Keuntungan/kerugian penjualan aset keuangan	-23	laporan laba rugi dan penghasilan komprehensif
jumlah beban operasionalnya bersih	-348.443	laporan laba rugi dan penghasilan komprehensif

Akun	Nominal	Sumber
beban non operasional		
keuntungan/kerugian penjualan aset tetap dan inventaris	460	laporan laba rugi dan penghasilan komprehensif
pendapatan/beban non operasional lainnya	-50.659	laporan laba rugi dan penghasilan komprehensif
jumlah beban non operasionalnya	-50.199	laporan laba rugi dan penghasilan komprehensif

Akun	Nominal	Sumber
beban pajak	-290.019	laporan laba rugi dan penghasilan komprehensif

Total biaya = beban operasional lainnya + beban non operasional + beban pajak

$$= -348.443 + -50.199 + (-290.019)$$

$$= -688.661$$

Berdasarkan perhitungan di atas, total biaya yang di dapat melalui perhitungan

beban operasional lainnya + beban non operasional + beban pajak Bank KB

Bukopin Syariah tahun 2021 jika di hitung dengan *Du Pont System* sebesar - 688.661.

Pendapatan

Pendapatan = pendapatan pengelolaan dana oleh bank sebagai mudharib +
pendapatan operasional lainnya + pendapatan non operasional

Tabel 4.14

Perhitungan pendapatan 2021

Akun	Nominal	Sumber
pendapatan pengelolaan dana oleh bank sebagai mudharib		
pendapatan dari jual beli	65.401	laporan laba rugi dan penghasilan komprehensif
pendapatan dari bagi hasil	206.311	laporan laba rugi dan penghasilan komprehensif
pendapatan usaha utama lainnya	26.597	laporan laba rugi dan penghasilan komprehensif
total pendapatan sebagai mudharib	298.309	laporan laba rugi dan penghasilan komprehensif
pendapatan operasional lainnya	36.412	laporan laba rugi dan penghasilan komprehensif
pendapatan non operasional	-28.557	laporan laba rugi dan penghasilan komprehensif

Pendapatan = pendapatan pengelolaan dana oleh bank sebagai mudharib +
pendapatan operasional lainnya + pendapatan non operasional

$$= 298.309 + 36.412 + (-28.557)$$

$$= 306.164$$

Berdasarkan perhitungan di atas, pendapatan yang di dapat melalui perhitungan pendapatan pengelolaan dana oleh bank sebagai mudharib + pendapatan

operasional lainnya + pendapatan non operasional Bank KB Bukopin Syariah tahun 2021 jika di hitung dengan *Du Pont System* sebesar 306.164.

Laba bersih

Laba bersih = pendapatan – total biaya

$$= 306.164 - (-688.661)$$

$$= 994.825$$

Berdasarkan perhitungan di atas, laba bersih yang di dapat melalui perhitungan pendapatan + total biaya Bank KB Bukopin Syariah tahun 2021 jika di hitung Dengan *Du Pont System* sebesar 994.825.

Hasil Perhitungan *Net profit margin (NPM)*

$$NPM = \frac{\text{LABA BERSIH SETELAH PAJAK}}{\text{PENDAPATAN}} \times 100\%$$

$$NPM = \frac{994.825}{306.164} \times 100\% \\ = 325\%$$

Berdasarkan perhitungan di atas, *Net Profit Margin* Bank KB Bukopin Syariah Tahun 2021 jika dihitng dengan *Du Pont System* sebesar 325%.

2. *Total Asset Turnover* 2021

Aktiva Lancar

Aktiva Lancar = Kas + Surat Berharga + Piutang

Tabel 4.15

Perhitungan aktiva lancar 2021

Akun	Nominal	Sumber
kas	25.149	laporan posisi keuangan
investasi pada surat berharga	667.947	laporan posisi keuangan
piutang murabahah	636.203	laporan posisi keuangan
piutang istishna	786	laporan posisi keuangan
jumlah piutang	636.988	laporan posisi keuangan

Aktiva Lancar = Kas + Surat Berharga + Piutang

$$= 25.149 + 667.947 + 636.988$$

$$= 1.330.084$$

Berdasarkan perhitungan di atas, Aktiva Lancar yang didapat melalui perhitungan Kas + Surat Berharga + Piutang Bank Kb Bukopin Syariah Tahun 2021 jika dihitung dengan *Du Pont System* sebesar 1.330.084.

Total aktiva

Total aktiva = aktiva lancar + aktiva tetap

Tabel 4.16

Perhitungan total aktiva 2021

Akun	Nominal	Sumber
aktiva lancar	1.330.084	
aktiva tetap	258.880	laporan posisi keuangan

Total aktiva = aktiva lancar + aktiva tetap

$$= 1.330.084 + 258.880$$

$$= 1.588.964$$

Berdasarkan perhitungan di atas, Total Aktiva yang didapat melalui perhitungan Aktiva Lancar + Aktiva Tetap Bank KB Bukopin Syariah Tahun 2021 jika dihitung dengan *Du Pont System* sebesar 1.588.964

Hasil Perhitungan *Total aset turn over (TATO)*

$$TATO = \frac{PENJUALAN}{TOTAL AKTIVA} \times 1 \text{ KALI}$$

$$TATO = \frac{306.164}{1.588.964} \times 1 \text{ KALI}$$

$$= 0,19$$

Berdasarkan perhitungan di atas, yaitu melalui perhitungan pendapatan dibagi total aktiva, maka perputaran Total Aktiva (*Total Assets Turnover*) Bank KB Bukopin Syariah Tahun 2021 jika dihitung dengan *Du Pont System* sebesar 0,19 kali.

Hasil Perhitungan *Return on invesment (ROI)*

$$ROI = \text{Net profit margin} \times \text{total aset turn over}$$

$$ROI = 325 \% \times 0,19$$

$$= 61,75 \%$$

Berdasarkan perhitungan di atas, total aktiva yang di dapat melalui perhitungan *Net Profit Margin x Total Aset Turn Over* Bank Kb Bukopin Syariah tahun 2020 jika di hitung dengan *Du Pont System* sebesar 61,75%.

1. *Net Profit Margin* (2022)

Total biaya

Total biaya = beban operasional lainnya + beban non operasional + beban pajak

Tabel 4.17

Perhitungan total biaya 2022

Akun	Nominal	Sumber
beban operasionalnya		
komisi/provisi/fee dan administrasi	48.859	laporan laba rugi dan penghasilan komprehensif
pendapatan lainnya	6.620	laporan laba rugi dan penghasilan komprehensif
beban bonus wadiah	4.875	laporan laba rugi dan penghasilan komprehensif
kerugian penurunan nilai aset keuangan	99.915	laporan laba rugi dan penghasilan komprehensif
kerugian terkait risiko operasional	600	laporan laba rugi dan penghasilan komprehensif
kerugian penurunan nilai aset lainnya		laporan laba rugi dan penghasilan komprehensif
beban tenaga kerja	83.496	laporan laba rugi dan penghasilan komprehensif
beban promosi	3.416	laporan laba rugi dan penghasilan komprehensif
beban lainnya	93.447	laporan laba rugi dan penghasilan komprehensif
jumlah beban operasionalnya bersih	- 230.270	laporan laba rugi dan penghasilan komprehensif

Akun	Nominal	Sumber
beban non operasional		
keuntungan/kerugian penjualan aset tetap dan inventaris	654	laporan laba rugi dan penghasilan komprehensif
pendapatan/beban non operasional lainnya	-4.718	laporan laba rugi dan penghasilan komprehensif
jumlah beban non operasionalnya	-4.064	laporan laba rugi dan penghasilan komprehensif

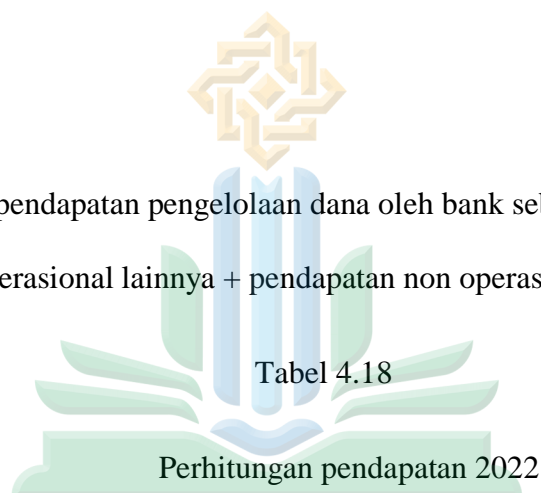
Akun	Nominal	Sumber
beban pajak	-72.863	laporan laba rugi dan penghasilan komprehensif

$$\begin{aligned}
 \text{Total biaya} &= \text{beban operasional lainnya} + \text{beban non operasional} + \text{beban pajak} \\
 &= -230.270 + (-4.064) + (-290.019) \\
 &= -524.353
 \end{aligned}$$

Berdasarkan perhitungan di atas, total biaya yang di dapat melalui perhitungan beban operasional lainnya + beban non operasional + beban pajak Bank KB Bukopin Syariah tahun 2022 jika di hitung dengan *Du Pont System* sebesar -524.353.

Pendapatan

Pendapatan = pendapatan pengelolaan dana oleh bank sebagai mudharib + pendapatan operasional lainnya + pendapatan non operasional



Akun	Nominal	Sumber
pendapatan pengelolaan dana oleh bank sebagai mudharib		
pendapatan dari jual beli	59.426	laporan laba rugi dan penghasilan komprehensif
pendapatan dari bagi hasil	295.169	laporan laba rugi dan penghasilan komprehensif
pendapatan usaha utama lainnya	52.662	laporan laba rugi dan penghasilan komprehensif
total pendapatan sebagai mudharib	407.257	laporan laba rugi dan penghasilan komprehensif
pendapatan operasional lainnya	60.343	laporan laba rugi dan penghasilan komprehensif
pendapatan non operasional	-13.345	laporan laba rugi dan penghasilan komprehensif

Pendapatan = pendapatan pengelolaan dana oleh bank sebagai mudharib +
pendapatan operasional lainnya + pendapatan non operasional

$$= 407.257 + 60.343 + (-13.345)$$

$$= 454.255$$

Berdasarkan perhitungan di atas, pendapatan yang di dapat melalui perhitungan pendapatan pengelolaan dana oleh bank sebagai mudharib + pendapatan operasional lainnya + pendapatan non operasional bank KB Bukopin Syariah tahun 2022 jika di hitung dengan *Du Pont System* sebesar 454.255

Laba bersih

Laba bersih = pendapatan – total biaya

$$= 454.255 - (-524.353)$$

$$= 978.608$$

Berdasarkan perhitungan di atas, laba bersih yang di dapat melalui perhitungan pendapatan + total biaya Bank KB Bukopin Syariah tahun 2022 jika di hitung dengan *Du Pont System* sebesar 978.608.

Hasil Perhitungan *Net profit margin (NPM)*

$$NPM = \frac{\text{LABA BERSIH SETELAH PAJAK}}{\text{PENDAPATAN}} \times 100\%$$

$$NPM = \frac{978.608}{454.255} \times 100\%$$

$$= 215 \%$$

Berdasarkan perhitungan di atas, *Net Profit Margin* KB Bukopin Syariah Tahun 2022 jika dihitung dengan *Du Pont System* sebesar 215%.

2. *Total Asset Turnover* (2022)

Aktiva Lancar

Aktiva Lancar = Kas + Surat Berharga + Piutang

Tabel 4.19
Perhitungan aktiva lancar 2022

Akun	Nominal	Sumber
kas	33.943	laporan posisi keuangan
investasi pada surat berharga	397.979	laporan posisi keuangan
piutang murabahah	670.242	laporan posisi keuangan
piutang istishna	576	laporan posisi keuangan
jumlah piutang	670.818	laporan posisi keuangan

Aktiva lamcar = kas + surat berharga + piutang

$$= 33.943 + 397.979 + 670.818$$

$$= 1.102.740$$

Berdasarkan perhitungan di atas, Aktiva Lancar yang didapat melalui perhitungan Kas + Surat Berharga + Piutang Kb Bukopin Syariah Tahun 2022 jika dihitung dengan *Du Pont System* sebesar 1.102.740.

Total aktiva

Total aktiva = aktiva lancar + aktiva tetap

Tabel 4.20

Perhitungan total aktiva 2022

Akun	Nominal	Sumber
aktiva lancar	1.102.740	
aktiva tetap	220.726	laporan posisi keuangan

$$\begin{aligned}
 \text{Total aktiva} &= \text{aktiva lancar} + \text{aktiva tetap} \\
 &= 1.102.740 + 220.726 \\
 &= 1.323.466
 \end{aligned}$$

Berdasarkan perhitungan di atas, Total Aktiva yang didapat melalui perhitungan Aktiva Lancar + Aktiva Tetap Bank KB Bukopin Syariah Tahun 2022 jika dihitung dengan *Du Pont System* sebesar 1.323.466

Hasil Perhitungan *Total aset turn over*

$$\text{TATO} = \frac{\text{PENJUALAN}}{\text{TOTAL AKTIVA}} \times 1 \text{ KALI}$$

$$\text{TATO} = \frac{454.255}{1.323.466} \times 1 \text{ KALI}$$

$$= 0,34$$

Berdasarkan perhitungan di atas, yaitu melalui perhitungan pendapatan dibagi total aktiva, maka perputaran Total Aktiva (*Total Assets Turnover*) Bank KB

Bukopin Syariah Tahun 2022 jika dihitung dengan *Du Pont System* sebesar 0,34 kali.

Hasil Perhitungan *Return on investment (ROI)*

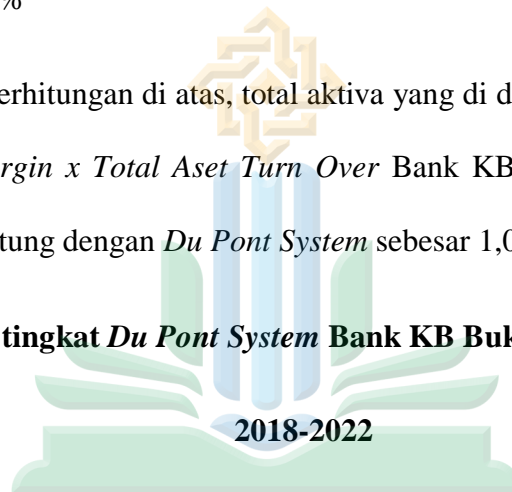
$ROI = \text{Net profit margin} \times \text{total aset turn over}$

$ROI = 315 \% \times 0,34$

$= 1,07 \%$

Berdasarkan perhitungan di atas, total aktiva yang di dapat melalui perhitungan *Net Profit Margin x Total Aset Turn Over* Bank KB Bukopin Syariah tahun 2022 jika di hitung dengan *Du Pont System* sebesar 1,07%.

Perbandingan tingkat *Du Pont System* Bank KB Bukopin Syariah periode



Tabel 4.21

Rekapitulasi hasil perhitungan tingkat *Du Pont System* Bank KB Bukopin Syariah periode 2018-2022

Tahun	NPM (%)	TATO (kali)	ROI (%)
2018	56%	0,28	1,57%
2019	136,60%	0,23	3,14%
2020	125%	0,28	35%
2021	325%	0,19	6,17%
2022	315%	0,34	1,07%
Rata-Rata	192%	0,26	9,39%

Berdasarkan hasil perhitungan antara *Net Profit Margin*, *Total Assets Turnover*, *Retur Non Investment* pada periode tahun 2018-2022 maka peneliti akan menyajikan rekapitulasi hasil perbandingan tingkat *du pont system* pada Bank KB Bukopin Syariah untuk mengetahui naik turunnya kinerja keuangan suatu perusahaan.

Berdasarkan hasil rekapitulasi hasil perhitungan dari tabel 4.20 Maka peneliti menyajikan laporan tingkat *du pont system* periode 2018-2022

Tabel 4.22

Rekapitulasi hasil perhitungan tingkat *Du Pont System* Bank KB Bukopin Syariah periode 2018-2029

Tahun	2018	2019	naik (turun)	penilaian
NPM	56%	136,60%	80,60%	sangat sehat
TATO	0,28	0,23	(0,05)	kurang sehat
ROI	1,57%	3,14%	15%	sangat sehat

Sumber data: di olah (2024)

Berdasarkan laporan perbandingan pada tabel 4.22 Ternyata pada *Net Profit Margin*, *Total Assets Turnover*, dan *Return In Investment* tahun 2018-2019 pada NPM mengalami kenaikan sebesar 80,60% , pada TATO mengalami penurunan sebesar (0,05) , dan pada ROI mengalami kenaikan sebesar 15,74%

Tabel 4.23

Rekapitulasi hasil perhitungan tingkat *Du Pont System* Bank KB Bukopin
Syariah periode 2019-2020

Tahun	2019	2020	naik (turun)	penilaian
NPM	136,60%	125%	(11,60%)	sangat sehat
TATO	0,23	0,28	0,05	kurang sehat
ROI	3,14%	35%	0,33%	kurang sehat

Sumber: di olah (2024)

Berdasarkan laporan perbandingan pada tabel 4.23 Ternyata pada *Net Profit Margin, Total Assets Turnover*, dan *Return In Invesment* tahun 2019-2020 pada NPM mengalami penurunan sebesar (11,60%), pada TATO mengalami kenaikan sebesar 0,05. pada ROI mengalami kenaikan sebesar 3,58%

Tabel 4.24

Rekapitulasi hasil perhitungan tingkat *Du Pont System* Bank KB Bukopin
Syariah periode 2020-2021

Tahun	2020	2021	naik (turun)	penilaian
NPM	125%	325%	200%	sangat sehat
TATO	0,28	0,19	-0,09	kurang sehat
ROI	35%	6,17%	0,32%	kurang sehat

Sumber: di olah (2024)

Berdasarkan laporan perbandingan pada tabel 4.24 Ternyata pada *Net Profit Margin, Total Assets Turnover*, dan *Return In Invesment* tahun 2020-2021 pada NPM mengalami kenaikan sebesar 200% , pada TATO mengalami penurunan sebesar (0,09) , dan pada ROI mengalami kenaikan sebesar 26,75%

Tabel 4.25

Rekapitulasi hasil perhitungan tingkat *Du Pont System* Bank KB Bukopin

Syariah periode 2021-2022

Tahun	2021	2022	naik (turun)	penilaian
NPM	325%	315%	10%	sangat sehat
TATO	0,19	0,34	0,15	kurang sehat
ROI	6,17%	1,07%	0,06%	kurang sehat

Sumber: di olah (2024)

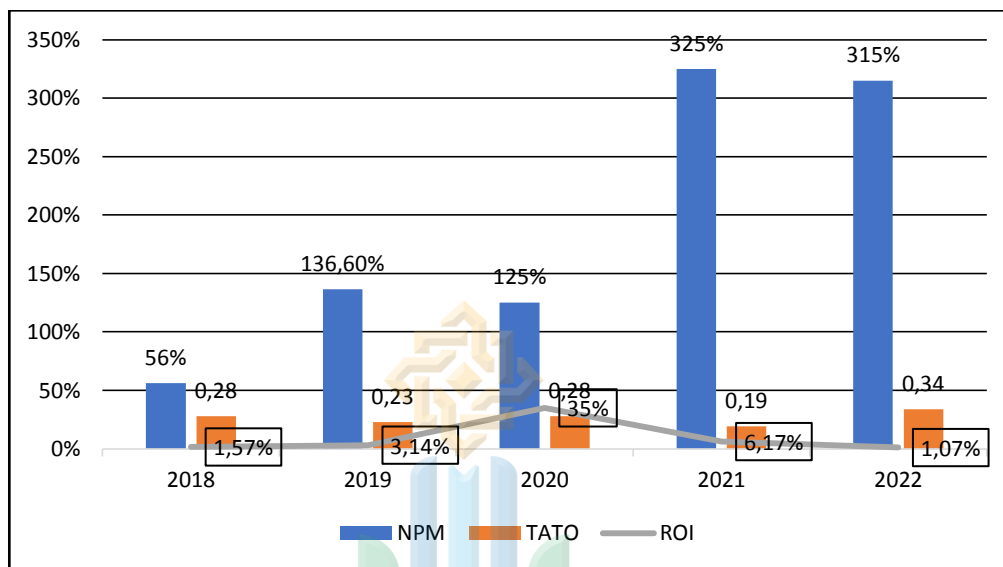
Berdasarkan laporan perbandingan pada tabel 4.25 Ternyata pada *net profit margin*, *total assets turnover*, dan *return in invesment* tahun 2021-2022 pada NPM mengalami kenaikan sebesar 10% , pada TATO mengalami penurunan sebesar (0,15) , dan pada ROI mengalami penurunan sebesar (60,68%)

Setelah menganalisis data yang diperoleh, kinerja keuangan Bank KB Bukopin Syariah selama periode 2018-2022 dapat disimpulkan sebagai berikut:

UNIVERSITAS ISLAM NEGERI
KIAI HAJI ACHMAD SIDDIQ
J E M B E R

Gambar 4.2

Grafik kinerja keuangan bank kb bukopin syariah periode 2018-2022



a. Net Profit Margin

Hasil analisis tabel di atas, *Net Profit Margin* yang dihasilkan Bank KB Bukopin Syariah mengalami fluktuatif setiap tahunnya. Pada tahun 2018 nilai hasil dari perhitungan *Net Profit Margin* yakni sebesar 56%. pada tahun 2019 nilai dari hasil perhitungan *Net Profit Margin* mengalami kenaikan 80,60% menjadi 136,60%. Selanjutnya pada tahun 2020 nilai dari hasil perhitungan *Net Profit Margin* mengalami penurunan sebesar (11,60%) menjadi 125%. Pada tahun 2021 nilai dari hasil perhitungan NPM mengalami kenaikan sebesar 200% menjadi 325%. Selanjutnya pada tahun 2022 nilai dari hasil perhitungan NPM mengalami penurunan sebesar 10% menjadi 315%.

NPM atau margin laba mencerminkan seberapa besar laba bersih yang didapatkan bank dari pendapatan bank tersebut. Apabila NPM suatu bank

berada di atas rata-rata industri, maka menandakan kemampuan suatu bank tersebut dalam memperoleh laba bersih dari pendapatan dikatakan baik, begitu sebaliknya.⁵⁶ Semakin tinggi *Net Profit Margin*, maka akan menunjukkan semakin baik kinerja keuangan yang dicapai Bank KB Bukopin Syariah.

Hasil perhitungan rata-rata industri NPM Bank KB Bukopin Syariah yaitu sebesar 185% berdasarkan kriteria penilaian NPM menurut SE BI No.9/24/DPbs/2007, Bank KB Bukopin Syariah berada pada posisi peringkat 1 yang berarti sangat sehat.

b. *Total Aset Turnover*

Dari hasil perhitungan *Total Aset Turnover* mengalami fluktuasi tiap tahunnya. *Total aset turnover* pada tahun 2018 sebesar 0,28 kali selanjutnya *Total Aset Turnover* pada tahun 2019 mengalami penurunan sebesar (0,05) kali menjadi 0,23 kali. Pada tahun 2020 mengalami kenaikan sebesar 0,05 kali menjadi 0,28 kali selanjutnya pada tahun 2021 *Total Aset Turnover* mengalami penurunan sebesar (0,09) kali menjadi 0,19 kali. Pada tahun 2022 mengalami kenaikan sebesar 0,15 kali menjadi 0,34 kali.

Menurut kasmir TATO digunakan untuk mengukur penggunaan semua aktiva perusahaan dan juga untuk mengukur berapa jumlah pendapatan yang diperoleh dari tiap rupiah aktiva dan biasanya rasio ini dinyatakan dengan desimal.⁵⁷

⁵⁶ Partica Ayu Agustin. 2020. "Analisis Kinerja Keuangan Bank Umum Syariah di Indonesia", *Efficient*, Vol. 3, No. 2

⁵⁷ Sufyati hs dkk, *analisis laporan keuangan*, (cirebon: insania, 2021), 130.

Apabila TATO suatu bank berada di atas nilai rata-rata industri, maka menandakan kemampuan suatu bank dalam menghasilkan pendapatan dari total aktiva dikatakan baik, begitu sebaliknya.⁵⁸

Berdasarkan penghitungan yang telah dilakukan rata-rata nilai TATO Bank KB Bukopin Syariah sebesar 0,26 kali dan menunjukkan TATO yang dimiliki oleh Bank KB Bukopin Syariah masih di bawah rata-rata industri yang ditetapkan 2 kali setiap periode. Dengan demikian, efektifitas perputaran total aktiva Bank KB Bukopin Syariah dikatakan rendah.

c. ROI

Nilai *return on investment* yang di hasilkan oleh Bank KB Bukopin Syariah melalui perhitungan *du pont system* menunjukkan nilai yang fluktuatif. Pada tahun 2018 nilai hasil perhitungan ROI *du pont system* yakni 1,57%. Pada tahun 2019 nilai hasil perhitungan ROI mengalami penurunan sebesar 15% menjadi 3,14%. Selanjutnya pada tahun 2020 nilai hasil perhitungan ROI mengalami kenaikan sebesar 0,33% menjadi 35%. Pada tahun 2021 nilai hasil perhitungan ROI mengalami penurunan sebesar 0,32% menjadi 6,17%. Selanjutnya pada tahun 2022 nilai hasil perhitungan ROI mengalami penurunan sangat drastis sebesar 0,06% menjadi 1,07%.

Menurut (Kasmir, 2009) menyatakan "*Return On Investment (ROI)* merupakan rasio yang menunjukkan hasil (*return*) atas jumlah aktiva yang

⁵⁸ Partica Ayu Agustin. 2020. "Analisis Kinerja Keuangan Bank Umum Syariah di Indonesia", Efficient, Vol. 3, No.2

digunakan dalam perusahaan atau suatu ukuran tentang efisiensi manajemen.⁵⁹ ROI merupakan hasil diperoleh dari perkalian NPM dengan TATO apabila ROI suatu bank di atas rata-rata industri maka menandakan kemampuan suatu bank dalam menghasilkan pendapatan dari total aktiva dikatakan baik serta pengawasan terhadap biaya dan efektifitas penggunaan aktiva semakin efisien begitu sebaliknya.⁶⁰ Jika ROI suatu perusahaan semakin meningkat menunjukkan semakin efisien perusahaan tersebut dalam memanfaatkan aktivitya akan semakin besar keuntungan yang didapat perusahaan sehingga nilai perusahaan tersebut juga makin baik serta efisien pula dalam menghasilkan laba.

Berdasarkan penghitungan yang telah dilakukan dapat diketahui rata-rata nilai ROI sebesar 28,98%. Dari nilai ROI tersebut maka Bank KB Bukopin Syariah masuk dalam peringkat 1 dan dinyatakan dalam kondisi sangat sehat.

UNIVERSITAS ISLAM NEGERI
KIAI HAJI ACHMAD SIDDIQ
J E M B E R

⁵⁹ Sufyati hs dkk, *analisis laporan keuangan*, (cirebon: insania, 2021), 130.

⁶⁰ Partica Ayu Agustin. 2020. "Analisis Kinerja Keuangan Bank Umum Syariah di Indonesia", *Efficient*, Vol. 3, No.2

BAB V

PENUTUP

A. KESIMPULAN

Berdasarkan analisis dan pembahasan hasil penelitian dengan perhitungan menggunakan *Du Pont System* pada Bank KB Bukopin Syariah periode 2018-2022 dapat diambil kesimpulan sebagai berikut

kinerja keuangan Bank KB Bukopin Syariah periode 2018-2022 dengan menggunakan *du pont system* yaitu sebagai berikut:

- a. NPM mengalami fluktuasi tiap tahunnya dengan rata-rata 192% yang menunjukkan kemampuan bank dalam memperoleh pendapatan dikatakan bagus dan menginterpretasikan kinerja keuangan yang sangat produktif.
- b. TATO juga mengalami fluktuasi tiap tahunnya dengan nilai rata-rata 0,26 kali yang menunjukkan bahwa perusahaan tidak efisien dalam memanfaatkan seluruh aktiva yang dimiliki untuk meningkatkan pendapatan.
- c. ROI yang dihasilkan oleh Bank KB Bukopin Syariah melalui perhitungan *du pont system* menunjukkan nilai fluktuatif dengan nilai rata-rata 9,39% yang menunjukkan kemampuan bank dalam menghasilkan keuntungan bersih dari total harta perusahaan di katakan sangat sehat.

Jadi untuk perbandingan tingkat *du pont system* Bank KB Bukopin Syariah periode 2018-2022 adalah paling rendah terjadi pada tahun 2022 sebesar 1,07%, sedangkan tertinggi terjadi pada tahun 2020 sebesar 35%. Tingkat *du pont system* Bank Kb Bukopin Syariah mengalami fluktuasi tiap tahunnya. Hal

tersebut menunjukkan bahwa kinerja keuangan Bank KB Bukopin Syariah dalam menghasilkan keuntungan bersih dari total perusahaan sangat efisien.

B. SARAN

1. Bagi Perusahaan

Hasil penelitian ini dapat dijadikan sebagai pijakan untuk meningkatkan kinerja keuangannya yang berpengaruh pada peningkatan keuntungan dan total aktivitya. Diharapkan ke depannya Bank KB Bukopin Syariah dapat meningkatkan presentase *Return On Investment* (ROI) dan mempertahankan pendapatan sehingga dapat memperoleh laba bersih yang semakin tinggi. Upaya meningkatkan nilai *Return On Investment* dengan memperbesar *Total Assets Turnover* adalah kebijaksanaan investasi dana dalam berbagai aktiva, baik aktiva lancar atau aktiva tetap, sehingga akan meningkatkan penjualan bersih. Selain itu untuk meningkatkan laba dapat dilakukan dengan cara meningkatkan volume penjualan, seperti melakukan promosi mengenai produk-produk baru dan keunggulan Bank KB Bukopin Syariah.

2. Bagi Investor

Dalam hal dapat membantu investor untuk mengukur seberapa efisien manajemen mengelola perusahaannya dan melihat persentase pendapatan yang dapat digunakan sebagai acuan dalam pengambilan keputusan.

3. Bagi Peneliti

Selanjutnya Penelitian ini memiliki keterbatasan yang dapat dijadikan pertimbangan untuk peneliti selanjutnya agar lebih baik. Keterbatasan dalam penelitian ini hanya menggunakan satu bank saja yaitu Bank KB Bukopin Syariah dengan 5 periode saja. Maka dari itu, untuk peneliti selanjutnya sebaiknya mampu memperluas jangkauan penelitian dengan menambahkan sampel dan menambahkan periode penelitian yang lebih panjang, sehingga mendapatkan hasil yang lebih fluktuatif.



DAFTAR PUSTAKA

- Adinta, anisa husna, mira rahmi, dan handayani tati, “Pengaruh Manajemen Risiko Terhadap Kinerja Keuangan Pada Bank Mega Syariah”, *Visionida Jurnal Manajemen Dan Bisnis*, No. 2 (2022), 42.
- Afriyani, Kasmawati, “Analisis Kinerja Keuangan Dengan Menggunakan Metode Du Pont Pada Pt. Bank Rakyat Indonesia (Persero), Tbk” *jurnal edueco*, no. 2 (2020): 1-13.
- Agustin, Partica Ayu, “Analisis Kinerja Keuangan Bank Umum Syariah Di Indonesia”, *Indonesian Journal of Development Economics*, no. 2 (2020): 811-827, <https://doi.org/10.15294/efficient.v3i2.39302812>
- Andrianto dan M.anang firmansyah, *Manajemen bank syariah (implementasi teori dan praktek)*. Surabaya: qiara media,2019.
- Amruddin dkk. *metodologi penelitian kuantitatif*. sukoharjo: pradana pustika, 2022.
- Avivah, Nur, ” Analisis Kinerja Keuangan Menggunakan metode Du Pont System pada bank umum syariah sebelum dan semasa pandemi covid periode 2018-2021”*skripsi*, (2023).
- Azizah, Risna Nur dan Arief Widyananto, “Analisis Keuangan Bprs Al-Salaam Amal Salman Dengan Model Shariac conformity And Profitability (Scnp) Dan Teknik Du pont System ”*Maslahah Jurnal Hukum Islam dan Perbankan Syariah*”, no.1 (2022): 87-104,13 No. 1, [10.33558/maslahah.v13i1.4455](https://doi.org/10.33558/maslahah.v13i1.4455).
- Azila, nadia putri, “implementasi pelayanan dan administrasi dalam usaha meningkatkan kepuasan nasabah pada BPR nusamba rambipuji kabupaten jember” *journal of indonesian social society*, No. 2 (2023) : 43-48
- Dharma, Moh. Budi” Analisis Du Pont System Dalam Mengukur Kinerja Keuangan (Studi Empiris Pada PT. Salim Ivomas Pratama Tbk Yang Terdaftar Di BEI).” *Liabilities Jurnal Pendidikan Akuntansi*, No.1 (2018): 65-77, doi. 10.30596/ljpa.v1i1.2032, 69.
- Dangnga, Muh. Taslim dan M. Ikhwan Maulana Haeruddin. *kinerja keuangan perbankan: upaya untuk menciptakan sistem perbankan yang sehat*. CV. Nur Lina, 2018.
- Dayanti, Melsa, “Analisis Laporan Keuangan Menggunakan Pendekatan Likuiditas Solvabilitas Dan Profitabilitas Sebagai Alat Pengambilan

Keputusan Bagi Stakeholder (Studi Pada Bank Mega Syariah Periode 2017-2019)” skripsi, IAIN bengkulu,2019.

Farida, hersa qoriani, “Analisis Implementasi Aplikasi Bsi Mobile Dalam Meningkatkan Kualitas Pelayanan Di BSI KCP Jember Balung” *Gudang Jurnal Multidisiplin Ilmu*, No. 3 (2024) : 128-132

Fitriyani, “Analisis Kinerja Keuangan Bank Syariah Periode 2012-2016 Dengan Teknik Du Pont System.” Skripsi, UIN Raden Intan Lampung, 2018.

<https://www.kbbukopinsyariah.com/tentangkami>

Ibrahim, Andi dkk. *metodologi penelitian*. makassar: gunadarma ilmu, 2018.

Iswari, Putu Widhi dan Amanah, ‘Kinerja Keuangan Bank Umum Syariah: Negara vs Swasta’, *Jurnal Islaminomic*, No. 2 (2015): 1-13.

Ilhami dan husni thamrin, “Analisis Dampak Covid 19 Terhadap Kinerja Keuangan Perbankan Syariah Di Indonesia”, *Jurnal Tabarru’ : Islamic Banking and Finance*, No. 1 (2021):37-45.

Jaya, putra kusuma, yunita maharani, dan fery panjaitan, “Analisis Du Pont System Dan Economic Valueadded Dalam Menilai Kinerja Keuangan Pada PT Bank Negara Indonesia (Persero) Tbk periode 2015-2019” *Jurnal Akuntansi Bisnis Dan Keuangan (Jabk)*, no. 1 (2021): 43-49.

Kasmir. *analisis laporan keuangan*. jakarta: PT rajagrafindo persada. 2013.

Khairin, Fibriyani Nur, “Analisis Perbandingan Rasio Roa Dan Npl Antara Bank Konvensional Dan Bank Syariah (Studi Pada Pt. Bank Mega Tbk Dan Pt. Bank Mega Syariah Tbk),” 89.

Muhajir, Miftahurrahman, dan Zelyn Rofita Dewi, “Analisis Laporan Keuangan Bank Negara Indonesia Dan Bank Negara Indonesia Syariah”, *Journal for Islamic Studies*, No. 2 (2022): 180-190, https://al-fkar.com/index.php/Afkar_Journal/issue/view/4.

Martono. *hubungan & lembaga keuangan lain*. yogyakarta: ekonisia, 2002.

Mundir. *metode penelitian kuantitatif dan kualitatif*. jember: STAIN jember press, 2013.

Nurapiah, Dewi, Moch. Cahyo Sucipto, dan Eka Ahadiyat Suryana, “Analisis Kinerja Keuangan Bank Syariah Dengan Metode DuPont System Pada PT. Bank BRI Syariah Periode 2016-2019” *EKSISBANK ekonomi syariah dan bisnis perbankan*, No. 2 (2021): 38-52, <https://doi.org/10.37726/ee.v5i2.171>

- Nur'aeni, Eni Nuraeni, dan Widianingsih Dian Yulianti, "Analisis Kinerja Keuangan dengan Teknik Du Pont System di Kantor Pusat Bank Bjb Syariah" *Jurnal Dimamu*, No. 2 (2023): 160-165, 10.32627.
- Nurrofifah, Vivi, "Analisis Kinerja Keuangan Bank Muamalat Indonesia Tbk Periode 2017-2019 Dengan Menggunakan Metode Du Pont." Skripsi, IAIN Purwokerto, 2021.
- Novianingrum R. A., "Penilaian kinerja keuangan menggunakan analisis Du pont pada bank syariah dan Bank konvensional tahun 2017-2019." Skripsi, Universitas Muhammadiyah Surakarta, 2021.
- Nisa, Nur Atika Khairun, Widyastuti, R., & Hamid, A. "Pengembangan Instrumen Assessment Higher Order Thinking Skill (HOTS) pada Lembar Kerja Peserta Didik Kelas VII SMP." *jurnal In Prosiding Seminar Nasional matematika dan pendidikan matematika*. (2018): 543-556
- Padmanty, Sri, MBA, 'Analisis Manajemen Laba Pada Laporan Keuangan Perbankan Syariah (Studi Pada Bank Syariah Mandiri Dan Bank Muamalat Indonesia)', *Fakultas Ekonomi Universitas Muhammadiyah Surakarta*.
- Pongoh, Marsel" Analisis Laporan Keuangan Untuk Menilai Kinerja Keuangan Pt. Bumi Resources Tbk." *Jurnal EMBA* 669. No.3 (2013): 669-679.
- Pasaribu, Benny dkk. *metodologi penelitian*. banten: media edu pustaka, 2022.
- Pratiwi, ana dan fitriatul muqmiroh, "Pengaruh kinerja keuangan terhadap keputusan investasi di Indonesia", *jurnal ekonomi dan bisnis islam*, No. 2 (2022) : 2775-9504
- Priadana, Sidik dan denok sunarsi. *metode penelitian kuantitatif*. tangerang: pascal books, 2021.
- Rahayu. *kinerja keuangan perusahaan*. Jakarta: program pascasarjana universitas prof. moestopo, 2020.
- Rahmadi. *pengantar metodologi penelitian*. banjarmasin: antasari press, 2011.
- Rudianto. *analisis laporan keuangan*. jakarta: erlangga, 2021.
- Rohma, Aroffatur, dan chamdan purnama. *pengaruh komponen laba rugi dalam memprediksi laba masa depan pada perusahaan retail trade*. mojokerto: damarwiyata, 2020.

- Rohmaniyah, Alfiyatur, “Analisis Manajemen Laba pada Laporan Keuangan Perbankan Syariah”, *Jurnal Ekonomi dan Bisnis*, No. 1 (2018): 9-15.
- Rosyidi, daud muhammad, “Prosedur Pengajuan Pinjaman Kredit Usaha Rakyat (KUR) Pada Bank Syariah IndonesiaKcp Jember Gajah Mada” *Gudang Jurnal Multidisiplin Ilmu*, No. 2 (2024) : 221-226
- Safii, Mohamad, Adi Sofyana Latif, dan Muhamad Eko Ariwibowo, “Penerapan Metode Camels Dalam Analisis Laporan Keuangan Untuk Menilai Tingkat Kesehatan Bank Umum Syariah Devisa Yang Tercatat Di Otoritas Jasa Keuangan (Ojk) Tahun 2016-2020” , *Jurnal Akrab Juara*, No. 2 (2022): 101-119.
- Sari, Ratna Kurnia dan Fanny Fatma Wati, ” Analisis Kinerja Keuangan PT. Bank Mandiri Syariah, Tbk Periode 2016-2020 Menggunakan Metode Du Pont System” *JASIKA(Jurnal Sistem Informasi Akuntansi)*, No. 01 (2023): 1-7.
- Sufyati hs dkk, *analisis laporan keuangan*, cirebon: insania, 2021.
- Sugiyono. *metode penelitian kuantitatif, kualitatif, dan R&D*. bandung:alfabeta, 2009.
- Sugiyono, “ metode penelitian bisnis pendekatan penelitian kuantitatif, kualitatif, kombinasi, R&D”, (Yogyakarta: CV. Alfabeta, 2017) 66
- Syahrum dan salim, “metodologi penelitian kuantitatif”, (bandung: cipta pustaka media, 2012) 103
- Umardani, dwi, abraham muchlish, dan rahmaniyah, “Analisis Perbandingan Kinerja Keuangan Bank Syariah dan Bank Konvensional Di Indonesia”, *Jurnal Manajemen dan Pemasaran Jasa*, No. 1 (2016): 129-156.
- Zahriyah, aminatus dkk, “ ekonometrika”, (jember : mandala press, 2021) 4

Lampiran

Lampiran 1 matriks penelitian

judul	variabel	indikator	sumber data	metode penelitian	rumusan masalah	hipotesis
<p>analisis penilaian kinerja keuangan menggunakan metode du pont system pada PT. KB Bokpin syariah periode 2018-2022</p>	<p>1. kinerja keuangan</p> <p>2. du pont system</p>	<p>1. kinerja keuangan :laporan keuangan</p> <p>2. du pont system :</p> <p>a. Return on investment (ROI)</p> <p>b. Perputaran total aktiva/total asset turnover (TATO)</p> <p>c. Margin laba bersih/net profit margin (NPM)</p>	<p>web laporan keuangan bank kb bukopin</p>	<p>1. pendekatan penelitian: kuantitatif</p> <p>2. jenis penelitian: kuantitatif deskriptif</p> <p>3. analisis data:</p> <p>a. Mereview data laporan keuangan</p> <p>b. Melakukan penghitungan</p> <p>c. Mengukur kinerja keuangan</p>	<p>bagaimana kinerja keuangan bank kb bukopin syariah pada periode 2018-2022 berdasarkan analisis du pont system ?</p>	<p>penelitian ini tidak ada hipotesis yang dirumuskan oleh peneliti karena penelitian ini bersifat deskriptif</p>

Lampiran 2 : laporan keuangan Bank KB bukopin syariah 2018

LAPORAN POSISI KEUANGAN (NERACA) BULANAN (Un Audited) Bank Syariah Bukopin 31 Desember 2018			(dalam jutaan rupiah)
No.	PGS - PDS		INDIVIDUAL 31 DESEMBER 2018
ASET			
1	Kas		44,062
2	Penempatan Pada Bank Indonesia		654,230
3	Penempatan Pada Bank Lain		768,004
4	Tagihan Spot Dan Forward		-
5	Surat Berharga Dimiliki		115,394
6	Tagihan atas Surat Berharga yang dibeli dengan janji dijual kembali (reverse repo)		-
7	Tagihan Akseptasi		-
8	Piutang		1,545,187
	a. Piutang Murabahah		2,279,713
	b. Pendapatan Margin Murabahah Yang Ditangguhkan -/-		(737,497)
	c. Piutang Istishna'		3,539
	d. Pendapatan Margin Istishna' Yang Ditangguhkan -/-		(915)
	e. Piutang Qardh		347
	f. Piutang Sewa		-
9	Pembiayaan Bagi Hasil		2,608,851
	a. Mudharabah		128,864
	b. Musyarakah		2,589,987
	c. Lainnya		-
10	Pembiayaan Sewa		45
	a. Aset Ijarah		76
	b. Akumulasi Penyusutan / Amortisasi -/-		(31)
	c. Cadangan Kerugian Penurunan Nilai -/-		-
11	Penyertaan		(222,132)
12	Cadangan Kerugian Penurunan Nilai Aset Produktif		-
	a. Individual		-
	b. Kolektif		(222,132)
13	Aset Tidak Berwujud Akumulasi Amortisasi -/-		-
14	Salam		-
15	Aset Istishna' Dalam Penyelesaian Termin Istishna' -/-		-
16	Aset Tetap Dan Inventaris		383,429
	Akumulasi Penyusutan -/-		(67,690)
17	Properti Tak Berwujud		-
18	Aset Yang Diambil Alih		264,030
19	Rekening Tunda		-
20	Aset Antar Kantor 1)		-
	a. Kegiatan Operasional Di Indonesia		-
	b. Kegiatan Operasional Di Luar Indonesia		-
21	Cadangan Keguguran Penurunan Nilai Aset Lainnya -/-		-
22	Perediaan		4,177
23	Aset Pajak Tangguhan		156,758
24	Aset lainnya		-
	TOTAL ASET		6,343,345
LIABILITAS DAN EKUITAS			
LIABILITAS			
1	Dana Simpanan Wadiah		206,843
	a. Giro		305,510
	b. Tabungan		341,033
2	Dana Investasi Non Profit Sharing		3,837,122
	a. Giro		211,495
	b. Tabungan		3,625,627
3	Liabilitas Kepada Bank Indonesia		-
4	Liabilitas Kepada Bank Lain		449,682
5	Liabilitas Spot dan Forward		-
6	Surat Berharga Diterbitkan		255,000
7	Liabilitas Akseptasi		-
8	Pembiayaan Diterima		99,780
9	Setoran Jaminan		20,478
10	Liabilitas Antar Kantor 1)		-
	a. Kegiatan Operasional Di Indonesia		-
	b. Kegiatan Operasional Di Luar Indonesia		-
11	Liabilitas Pajak Tangguhan		-
12	Liabilitas lainnya		82,677
13	Dana Investasi Profit Sharing		-
	TOTAL LIABILITAS		3,451,282
EKUITAS			
14	Modal Disetor		3,060,370
	a. Modal dasar		3,000,000
	b. Modal yang belum disetor -/-		(1,949,630)
	c. Saham yang dibeli kembali (treasury stock) -/-		-
15	Tambahan modal disetor		-
	a. Agio		-
	b. Disagio -/-		-
	c. Modal sumbangan		-
	d. Dana setoran modal		-
	e. Lainnya		36,315
16	Penghasilan komprehensif lainnya		-
	a. Penyesuaian akibat penjabaran laporan keuangan dalam mata uang asing		-
	b. Keuntungan (kerugian) dari perubahan nilai aset keuangan dalam kelompok tersedia untuk dijual		-
	c. Bagian efektif lindung nilai arus kas		-
	d. Selisih penilaian kembali aset tetap		22,911
	e. Bagian komprehensif lain dari entitas asosiasi		-
	f. Keuntungan (kerugian) aktuarial atas program manfaat pasti		3,404
	g. Pajak penghasilan terkait laba komprehensif lain		-
	h. lainnya		-
17	Selisih kuasi reorganisasi 2)		-
18	Selisih restrukturisasi entitas sepengendali		-
19	Entitas lainnya		-
20	Cadangan		1,213
	a. Cadangan umum		1,213
	b. Cadangan tujuan		-
21	Laba/rugi		(105,835)
	a. Tahun-tahun lalu		(207,151)
	b. Tahun berjalan		11,316
	TOTAL EKUITAS		892,063
	TOTAL LIABILITAS DAN EKUITAS		6,343,345

LAPORAN LABA RUGI DAN PENGHASILAN KOMPREHENSIF LAIN BULANAN (Un Audited) Bank Syariah Bukopin 31 Desember 2018			(dalam jutaan rupiah)
No.	POS - POS		INDIVIDUAL 31 DESEMBER 2018
PENDAPATAN DAN BEBAN OPERASIONAL			
A. Pendapatan dan Beban Operasional			
1	Pendapatan Dari Penyaluran Dana		491,138
a	Rupiah		491,138
	i. Pendapatan dari piutang		167,798
	- Murabahah		167,456
	- Istishna'		342
	- Ujarah		-
	ii. Pendapatan dari bagi hasil		283,331
	- Mudharabah		15,983
	- Musyarakah		267,348
	iii. Lainnya		40,000
b	Valuta Asing		-
	i. Pendapatan dari piutang		-
	- Murabahah		-
	- Istishna'		-
	- Ujarah		-
	ii. Pendapatan dari bagi hasil		-
	- Mudharabah		-
	- Musyarakah		-
	iii. Lainnya		-
2	Bagi Hasil Untuk Pemilik Dana Investasi		301,713
a	Rupiah		301,713
	i. Non profit sharing		301,713
	ii. Profit sharing		-
b	Valuta asing		-
	i. Non profit sharing		-
	ii. Profit sharing		-
3	Pendapatan setelah distribusi bagi hasil		189,425
B. Pendapatan dan Beban Operasional selain Penyaluran Dana			
1	Pendapatan operasional lainnya		46,758
a	Peningkatan nilai wajar aset keuangan		-
	i. Surat Berharga		-
	ii. spot dan forward		-
b	Keuntungan penjualan aset		-
	i. Surat Berharga		-
	ii. Aset Ijarah		-
c	Keuntungan transaksi spot dan forward (realised)		-
d	Keuntungan penjualan nilai aset keuangan (impairment)		-
e	Keuntungan dari penyertaan dengan equity method		-
f	Dividen		-
g	Komisi/provisi/fee dan administrasi		26,801
h	Pemulihan atas cadangan kerugian penurunan nilai		6,853
i	Pendapatan lainnya		13,104
2	Beban Operasional Lainnya		224,395
a	Beban bonus wadiah		6,357
b	Penurunan nilai wajar aset keuangan		-
	i. Surat Berharga		-
	ii. spot dan forward		-
c	Kerugian penjualan aset		-
	i. Surat Berharga		-
	ii. Aset Ijarah		-
d	Kerugian transaksi spot dan forward (realised)		-
e	Kerugian penurunan nilai aset keuangan (impairment)		54,660
	i. Surat Berharga		-
	ii. Pembiayaan dari piutang		7,914
	iii. Pembiayaan bagi hasil		23,256
	iv. Aset keuangan lainnya		23,490
f	Kerugian terkait risiko operasional*)		4
g	Kerugian dari penyertaan dengan equity method		-
h	Komisi/provisi/fee dan administrasi		-
i	Kerugian penurunan nilai aset lainnya (non keuangan)		-
j	Beban tenaga kerja		80,903
k	Beban promosi		2,781
l	Beban lainnya		79,600
	Pendapatan (Beban) Operasional lainnya		(177,637)
LABA (RUGI) OPERASIONAL			
PENDAPATAN (BEBAN) NON OPERASIONAL			
1	Keuntungan (kerugian) penjualan aset tetap dan inventaris		3,764
2	Keuntungan (kerugian) penjabaran transaksi valuta asing		-
3	Pendapatan (beban) non operasional lainnya		(4,236)
LABA (RUGI) NON OPERASIONAL			
LABA (RUGI) TAHUN BERJALAN SEBELUM PAJAK			
	Pajak Penghasilan		11,316
	a. Taksiran pajak tahun berjalan		-
	b. Pendapatan (beban) pajak tangguhan		-
LABA (RUGI) BERSIH TAHUN BERJALAN			
PENGHASILAN KOMPREHENSIF LAINNYA			
Pos-pos yang tidak akan direklasifikasi ke laba rugi			
a	Keuntungan revaluasi aset tetap		-
b	Keuntungan (kerugian) aktuarial program imbalan pasti		-
c	Bagian penghasilan komprehensif lain dari entitas asosiasi		-
d	Lainnya		-
Pos-pos yang akan direklasifikasi ke laba rugi			
a	Penyesuaian akibat penjabaran laporan keuangan dalam mata uang		-
b	Keuntungan (kerugian) dari perubahan nilai aset keuangan dalam		-
c	Bagian efektif dari lindung nilai arus kas		-
d	Lainnya		-
e	Pajak penghasilan terkait pos-pos yang akan direklasifikasi ke laba rugi		-
PENGHASILAN KOMPREHENSIF LAIN TAHUN BERJALAN - SETELAH PAJAK			
TOTAL LABA KOMPREHENSIF TAHUN BERJALAN			11,316

Lampiran laporan keuangan bank kb bukopin syariah 2019

Laporan Posisi Keuangan / Neraca Bulanan (Un Audited) Bank Syariah Bukopin 31 DESEMBER 2019		
		(dalam jutaan rupiah)
No.	POS - POS	Bank Syariah Bukopin 31 DESEMBER 2019
ASET		
1	Kas	53,040
2	Penempatan Pada Bank Indonesia	1,043,278
3	Penempatan Pada Bank Lain	312,099
4	Tagihan Spot Dan Forward	-
5	Surat Berharga Dimiliki	285,215
6	Tagihan atas Surat Berharga yang dibeli dengan janji dijual kembali (reverse repo)	-
7	Tagihan Akseptasi	-
8	Piutang	1,576,079
	a. Piutang Murabahah	2,337,207
	b. Pendapatan Margin Murabahah Yang Ditangguhkan -/-	(763,169)
	c. Piutang Istishna'	2,201
	d. Pendapatan Margin Istishna' Yang Ditangguhkan -/-	(481)
	e. Piutang Qardh	321
	f. Piutang Sewa	-
9	Pembiayaan Bagi Hasil	3,098,087
	a. Mudharabah	91,409
	b. Musyarakah	3,006,678
	c. Lainnya	-
10	Pembiayaan Sewa	81,428
	a. Aset Ijarah	81,615
	b. Akumulasi Penyusutan / Amortisasi -/-	(192)
	c. Cadangan Kerugian Penurunan Nilai -/-	-
11	Penyeritaan	-
12	Cadangan Kerugian Penurunan Nilai Aset Produktif	(249,875)
	a. Individual	-
	b. Kolektif	(249,875)
13	Aset Tidak Berwujud Akumulasi Amortisasi -/-	-
14	Salam	-
15	Aset Istishna' Dalam Penyelesaian Termin Istishna' -/-	-
16	Aset Tetap Dan Inventaris	337,332
	Akumulasi Penyusutan -/-	(70,339)
17	Properti Terbengkalai	-
18	Aset Yang Diambil Alih	167,128
19	Rekening Tunda	-
20	Aset Antar Kantor 1)	-
	a. Kegiatan Operasional Di Indonesia	-
	b. Kegiatan Operasional Di Luar Indonesia	-
21	Cadangan Kegugulan Penurunan Nilai Aset Lainnya -/-	-
22	Persediaan	-
23	Aset Pajak Tangguhan	4,205
24	Rupa-Rupa Aset	105,057
	TOTAL ASET	6,741,729
LIABILITAS DAN EKUITAS		
LIABILITAS		
1	Dana Simpanan Wadiah	633,119
	a. Giro	290,574
	b. Tabungan	342,545
2	Dana Investasi Non Profit Sharing	4,454,175
	a. Giro	-
	b. Tabungan	184,466
	c. Deposito	4,269,709
3	Liabilitas Kepada Bank Indonesia	-
4	Liabilitas Kepada Bank Lain	32,862
5	Liabilitas Spot dan Forward	-
6	Surat Berharga Diterbitkan	-
7	Liabilitas Akseptasi	-
8	Pembiayaan Diterima	99,780
9	Setoran Jaminan	15,409
10	Liabilitas Antar Kantor 1)	-
	a. Kegiatan Operasional Di Indonesia	-
	b. Kegiatan Operasional Di Luar Indonesia	-
11	Liabilitas Pajak Tangguhan	-
12	Rupa-Rupa Liabilitas	618,243
13	Dana Investasi Profit Sharing	-
	TOTAL LIABILITAS	5,853,588
EKUITAS		
14	Modal Disetor	1,096,379
	a. Modal dasar	3,000,000
	b. Modal yang belum disetor -/-	(1,949,630)
	c. Saham yang dibeli kembali (treasury stock) -/-	-
15	Tambahan modal disetor	-
	a. Agio	-
	b. Disagio -/-	-
	c. Modal sumbangan	-
	d. Dana setoran modal	-
	e. Lainnya	-
16	Pendapatan (kerugian) komprehensif lainnya	38,392
	a. Penyesuaian akibat perjabaran laporan keuangan dalam mata uang asing	-
	b. Selisih penilaian kembali aset tetap	32,911
	c. Lainnya	5,481
17	Selisih kuasi reorganisasi 2)	-
18	Selisih restrukturisasi entitas sepengendali	-
19	Entitas lainnya	-
20	Cadangan	1,213
	a. Cadangan umum	1,213
	b. Cadangan tujuan	-
21	Laba/rugi	(201,834)
	a. Tahun-tahun lalu	(204,906)
	b. Tahun berjalan	3,072
	TOTAL EKUITAS	888,141
	TOTAL LIABILITAS DAN EKUITAS	6,741,729

LAPORAN LABA RUGI DAN PENGHASILAN KOMPREHENSIF LAINNYA BULANAN (Un Audited) Bank Syariah Bukopin 31 DESEMBER 2019		
No.	POS - POS	Bank Syariah Bukopin 31 DESEMBER 2019
PENDAPATAN DAN BEBAN OPERASIONAL		
A. Pendapatan dan Beban Operasional		
1	Pendapatan Dari Penyaluran Dana	475,236
a	Rupiah	475,236
	i. Pendapatan dari piutang	172,638
	- Murabahah	172,634
	- Istishna'	204
	- Ujrah	-
	ii. Pendapatan dari bagi hasil	263,402
	- Mudharabah	10,239
	- Musyarakah	253,163
	iii. Lainnya	39,996
b	Valuta Asing	-
	i. Pendapatan dari piutang	-
	- Murabahah	-
	- Istishna'	-
	- Ujrah	-
	ii. Pendapatan dari bagi hasil	-
	- Mudharabah	-
	- Musyarakah	-
	iii. Lainnya	-
2	Bagi Hasil Untuk Pemilik Dana Investasi	323,958
a	Rupiah	323,958
	i. Non profit sharing	323,958
	ii. Profit sharing	-
b	Valuta asing	-
	i. Non profit sharing	-
	ii. Profit sharing	-
3	Pendapatan setelah distribusi bagi hasil	151,278
B. Pendapatan dan Beban Operasional selain Penyaluran Dana		
1	Pendapatan operasional lainnya	45,112
a	Peningkatan nilai wajar aset keuangan	-
	i. Surat Berharga	-
	ii. spot dan forward	-
b	Keuntungan penjualan aset	-
	i. Surat Berharga	-
	ii. Aset Ijarah	-
c	Keuntungan transaksi spot dan forward (realised)	-
d	Pendapatan bank selaku mudharib dalam mudharabah muqayyadah	-
e	Keuntungan dari penyertaan dengan equity method	-
f	Deviden	-
g	Komisi/provisi/fee dan administrasi	31,172
h	Pemulihan atas cadangan kerugian penurunan nilai	9,947
i	Pendapatan lainnya	3,993
2	Beban Operasional Lainnya	190,570
a	Beban bonus wadiah	3,230
b	Penurunan nilai wajar aset keuangan	-
	i. Surat Berharga	-
	ii. spot dan forward	-
c	Kerugian penjualan aset	-
	i. Surat Berharga	-
	ii. Aset Ijarah	-
d	Kerugian transaksi spot dan forward (realised)	-
e	Kerugian penurunan nilai aset keuangan (impairment)	23,301
	i. Surat Berharga	-
	ii. Pembiayaan dari piutang	10,195
	iii. Pembiayaan bagi hasil	7,401
	iv. Aset keuangan lainnya	5,705
f	Kerugian terkait risiko operasional*)	326
g	Kerugian dari penyertaan dengan equity method	-
h	Komisi/provisi/fee dan administrasi	-
i	Kerugian penurunan nilai aset lainnya (non keuangan)	-
j	Beban tenaga kerja	72,908
k	Beban promosi	2,962
l	Beban lainnya	87,343
	Pendapatan (Beban) Operasional lainnya	(145,458)
	LABA (RUGI) OPERASIONAL	5,820
PENDAPATAN (BEBAN) NON OPERASIONAL		
1	Keuntungan (kerugian) penjualan aset tetap dan inventaris	6,520
2	Keuntungan (kerugian) penjabaran transaksi valuta asing	-
3	Pendapatan (beban) non operasional lainnya	(9,268)
	LABA (RUGI) NON OPERASIONAL	(2,748)
	LABA (RUGI) TAHUN BERJALAN	3,072
	Pajak penghasilan	-
	a. Taksiiran pajak tahun berjalan	-
	b. Pendapatan (beban) pajaktanggung	-
	LABA (RUGI) BERSIH	3,072
PENGHASILAN KOMPREHENSIF LAINNYA		
1	Pos-pos yang tidak akan direklasifikasi ke laba rugi	-
	a. Keuntungan revaluasi aset tetap	-
	b. Keuntungan (kerugian) aktuarial program imbalan pasti	-
	c. Bagian pendapatan komprehensif lain dari entitas asosiasi	-
	d. Lainnya	-
2	Pos-pos yang akan direklasifikasi ke laba rugi	-
	a. Penyesuaian akibat penjabaran laporan keuangan dalam mata uang	-
	b. Keuntungan (kerugian) dari perubahan nilai aset keuangan dalam	-
	c. Bagian efektif dari lindung nilai arus kas	-
	d. Lainnya	-
	Pajak penghasilan terkait pos-pos yang akan direklasifikasi ke laba rugi	-
	PENGHASILAN KOMPREHENSIF LAIN TAHUN BERJALAN - NET PAJAK PENGHASILAN TERKAIT	-
	TOTAL LABA KOMPREHENSIF TAHUN BERJALAN	3,072

Lampiran laporan keuangan bank kb bukopin syariah 2020

No.	POS-POS	INDIVIDUAL 31 DESEMBER 2020
ASET		
1.	Kas	6.961
2.	Penempatan pada Bank Indonesia	375.089
3.	Penempatan pada bank lain	274.642
4.	Tagihan <i>spot</i> dan <i>forward</i>	-
5.	Surat berharga yang dimiliki	197.234
6.	Tagihan atas surat berharga yang dibeli dengan janji dijual kembali (reverse repo)	-
7.	Tagihan akseptasi	-
8.	Piutang	1.187.415
	a. Piutang murabahah ¹⁾	1.186.007
	b. Piutang <i>istishna'</i> ¹⁾	1.286
	c. Piutang multijasa ¹⁾	-
	d. Piutang <i>qardh</i>	122
	e. Piutang sewa	-
9.	Pembiayaan bagi hasil	2.824.114
	a. <i>Mudharabah</i>	76.011
	b. <i>Musyarakah</i>	2.748.103
	c. Lainnya	-
10.	Pembiayaan sewa ¹⁾	81.310
11.	Penyertaan modal	-
12.	Aset keuangan lainnya	-
13.	Cadangan kerugian penurunan nilai aset keuangan -/-	225.868
14.	<i>Salam</i>	-
15.	Aset <i>istishna'</i> dalam penyelesaian Termin <i>istishna'</i> -/-	-
16.	Persediaan	-
17.	Aset tidak berwujud ¹⁾	-
18.	Aset tetap dan inventaris ¹⁾	253.627
19.	Aset nonproduktif	147.081
	a. Properti terbungkalai	-
	b. Agunan yang diambil alih	147.081
	c. Rekening tunda	-
	d. Aset antar kantor ¹⁾	-
20.	Aset lainnya	98.822
TOTAL ASET		5.220.427
LIABILITAS DAN EKUITAS		
LIABILITAS		
1.	Dana simpanan wadiah	398.282
	a. Giro	192.717
	b. Tabungan	205.535
2.	Dana investasi <i>non profit sharing</i>	1.682.139
	a. Giro	-
	b. Tabungan	144.285
	c. Deposito	1.537.854
3.	Uang elektronik	-
4.	Liabilitas kepada Bank Indonesia	128.928
5.	Liabilitas kepada bank lain	203.735
6.	Liabilitas <i>spot</i> dan <i>forward</i>	-
7.	Surat berharga yang diterbitkan	625.300
8.	Liabilitas akseptasi	-
9.	Pembiayaan yang diterima	374.780
10.	Setoran jaminan	14.289
11.	Liabilitas antarkantor ¹⁾	-
12.	Liabilitas lainnya	906.145
13.	Dana investasi <i>profit sharing</i>	-
TOTAL LIABILITAS		4.333.568
EKUITAS		
14.	Modal disetor	1.050.370
	a. Modal dasar	3.000.000
	b. Modal yang belum disetor -/-	1.949.630
	c. Saham yang dibeli kembali (<i>treasury stock</i>) -/-	-
15.	Tambahan modal disetor	-
	a. Agio	-
	b. Disagio -/-	-
	c. Modal sumbangan	-
	d. Dana setoran modal	-
	e. Lainnya	-
16.	Penghasilan komprehensif lain	37.608
	a. Keuntungan	37.608
	b. Kerugian	-
17.	Cadangan	1.213
	a. Cadangan umum	1.213
	b. Cadangan tujuan	-
18.	Laba/rugi	(202.332)
	a. Tahun-tahun lalu	(203.177)
	b. Tahun berjalan	845
	c. Dividen yang dibayarkan -/-	-
TOTAL EKUITAS		886.859
TOTAL LIABILITAS DAN EKUITAS		5.220.427

No.	POS-POS	INDIVIDUAL 31 DESEMBER 2020
PENDAPATAN DAN BEBAN OPERASIONAL		
A. Pendapatan dan Beban Operasional dari Penyaluran Dana		
1.	Pendapatan dari Penyaluran Dana	360.073
a.	Pendapatan dari piutang	109.577
	i. Murabahah	109.481
	ii. Istishna	96
	iii. Multijasa	-
	iv. Ujrah	-
	v. Lainnya	-
b.	Pendapatan dari bagi hasil	222.372
	i. Mudharabah	8.331
	ii. Musyarakah	214.041
	iii. Lainnya	-
c.	Pendapatan sewa	3
d.	Lainnya	28.121
2.	Bagi Hasil untuk Pemilik Dana Investasi -/-	249.775
a.	Non profit sharing	249.775
b.	Profit Sharing	-
3.	Pendapatan Setelah Distribusi Bagi Hasil	110.298
B. Pendapatan dan Beban Operasional Selain dari Penyaluran Dana		
1.	Keuntungan/kerugian dari peningkatan/penurunan nilai wajar aset keuangan	-
2.	Keuntungan/kerugian dari penurunan/peningkatan nilai wajar liabilitas keuangan	-
3.	Keuntungan/kerugian penjualan aset keuangan	(916)
4.	Keuntungan/kerugian transaksi <i>spot</i> dan <i>forward (realised)</i>	-
5.	Keuntungan/kerugian dari penyertaan dengan <i>equity method</i>	-
6.	Keuntungan/kerugian penjabaran transaksi valuta asing	-
7.	Pendapatan bank selaku <i>mudharib</i> dalam <i>mudharabah muqayyadah</i>	-
8.	Dividen	-
9.	Komisi/provisi/fee dan administrasi	24.643
10.	Pendapatan lainnya	50.806
11.	Beban bonus wadiah -/-	3.300
12.	Kerugian penurunan nilai aset keuangan (<i>impairment</i>) -/-	27.245
13.	Kerugian terkait risiko operasional -/-	1
14.	Kerugian penurunan nilai aset lainnya (nonkeuangan) -/-	-
15.	Beban tenaga kerja -/-	73.591
16.	Beban promosi -/-	1.972
17.	Beban lainnya -/-	73.801
	Pendapatan/Beban Operasional Lainnya Bersih	(105.377)
	LABA/RUGI OPERASIONAL	4.921
PENDAPATAN/BEBAN NON OPERASIONAL		
1.	Keuntungan/kerugian penjualan aset tetap dan inventaris	808
2.	Pendapatan/beban non operasional lainnya	(4.674)
	LABA/RUGI NON OPERASIONAL	(3.866)
	LABA/RUGI TAHUN BERJALAN SEBELUM PAJAK	1.055
	Pajak penghasilan	-
a.	Taksiran pajak tahun berjalan -/-	210
b.	Pendapatan/beban pajak tangguhan	-
	LABA/RUGI BERSIH TAHUN BERJALAN	845
PENGHASILAN KOMPREHENSIF LAIN		
1.	Pos-pos yang tidak akan direklasifikasi ke laba rugi	-
a.	Keuntungan yang berasal dari revaluasi aset tetap	-
b.	Keuntungan/kerugian yang berasal dari pengukuran kembali atas program pensiun manfaat pasti	-
c.	Lainnya	-
2.	Pos-pos yang akan direklasifikasi ke laba rugi	-
a.	Keuntungan/kerugian yang berasal dari penyesuaian akibat penjabaran laporan keuangan dalam mata uang asing	-
b.	Keuntungan/kerugian yang berasal dari peningkatan nilai wajar (MTM) aset keuangan instrumen ekuitas yang diukur pada nilai wajar melalui penghasilan komprehensif lainnya	-
c.	Lainnya	-
	PENGHASILAN KOMPREHENSIF LAIN TAHUN BERJALAN SETELAH PAJAK	-
	TOTAL LABA/RUGI KOMPREHENSIF TAHUN BERJALAN	845

Lampiran laporan keuangan bank kb bukopin syariah 2021

No.	POS-POS	INDIVIDUAL 31 DESEMBER 2021
ASET		
1.	Kas	25.149
2.	Penempatan pada Bank Indonesia	853.804
3.	Penempatan pada bank lain	107.583
4.	Tagihan <i>spot</i> dan <i>forward</i>	-
5.	Surat berharga yang dimiliki	667.947
6.	Tagihan atas surat berharga yang dibeli dengan janji dijual kembali (reverse repo)	-
7.	Tagihan akseptasi	-
8.	Piutang	798.377
a.	Piutang murabahah ¹⁾	797.436
b.	Piutang <i>istishna'</i> ¹⁾	794
c.	Piutang multijasa ¹⁾	-
d.	Piutang <i>qardh</i>	147
e.	Piutang sewa	-
9.	Pembiayaan bagi hasil	3.401.590
a.	<i>Mudharabah</i>	313.172
b.	Musarakah	3.088.418
c.	Lainnya	-
10.	Pembiayaan sewa ¹⁾	72.186
11.	Penyertaan modal	-
12.	Aset keuangan lainnya	-
13.	Cadangan kerugian penurunan nilai aset keuangan -/-	243.185
14.	<i>Salam</i>	-
15.	Aset <i>istishna'</i> dalam penyelesaian	-
16.	Termin <i>istishna'</i> -/-	-
17.	Peraediaan	-
18.	Aset tidak berwujud ¹⁾	-
19.	Aset tetap dan inventaris ¹⁾	244.312
20.	Aset nonproduktif	137.494
a.	Properti terbengkalai	-
b.	Agunan yang diambil alih	137.494
c.	Rekening tunda	-
d.	Aset antar kantor ¹⁾	-
20.	Aset lainnya	67.187
TOTAL ASET		6.132.444
LIABILITAS DAN EKUITAS		
LIABILITAS		
1.	Dana simpanan wadiah	473.199
a.	Giro	260.999
b.	Tabungan	212.200
2.	Dana investasi non profit sharing	4.121.869
a.	Giro	-
b.	Tabungan	199.263
c.	Deposito	3.922.606
3.	Uang elektronik	-
4.	Liabilitas kepada Bank Indonesia	-
5.	Liabilitas kepada bank lain	199.881
6.	Liabilitas <i>spot</i> dan <i>forward</i>	-
7.	Surat berharga yang diterbitkan	-
8.	Liabilitas akseptasi	-
9.	Pembiayaan yang diterima	664.780
10.	Setoran jaminan	12.270
11.	Liabilitas antarkantor ¹⁾	-
12.	Liabilitas lainnya	59.512
13.	Dana investasi profit sharing	-
TOTAL LIABILITAS		5.531.511
EKUITAS		
14.	Modal disetor	1.050.370
a.	Modal dasar	3.000.000
b.	Modal yang belum disetor -/-	1.949.630
c.	Saham yang dibeli kembali (<i>treasury stock</i>) -/-	-
15.	Tambahan modal disetor	-
a.	Agio	-
b.	Disagio -/-	-
c.	Modal sumbangan	-
d.	Dana setoran modal	-
e.	Lainnya	-
16.	Penghasilan komprehensif lain	42.413
a.	Keuntungan	42.413
b.	Kerugian	-
17.	Cadangan	1.213
a.	Cadangan umum	1.213
b.	Cadangan tujuan	-
18.	Laba/rugi	(493.063)
a.	Tahun-tahun lalu	(203.044)
b.	Tahun berjalan	(290.019)
c.	Dividen yang dibayarkan -/-	-
TOTAL EKUITAS		600.933
TOTAL LIABILITAS DAN EKUITAS		6.132.444

No.	POS-POS	INDIVIDUAL 31 DESEMBER 2021
PENDAPATAN DAN BEBAN OPERASIONAL		
A. Pendapatan dan Beban Operasional dari Penyaluran Dana		
1.	Pendapatan dari Penyaluran Dana	322.525
a.	Pendapatan dari piutang	65.400
	i. Murabahah	65.351
	ii. Istishna	49
	iii. Multijasa	-
	iv. Ujrah	-
	v. Lainnya	-
b.	Pendapatan dari bagi hasil	230.598
	i. Mudharabah	6.285
	ii. Musyarakah	224.313
	iii. Lainnya	-
c.	Pendapatan sewa	36
d.	Lainnya	26.491
2.	Bagi Hasil untuk Pemilik Dana Investasi -/-	213.902
	a. Non profit sharing	213.902
	b. Profit Sharing	-
3.	Pendapatan Setelah Distribusi Bagi Hasil	108.623
B. Pendapatan dan Beban Operasional Selain dari Penyaluran Dana		
1.	Keuntungan/kerugian dari peningkatan/penurunan nilai wajar aset keuangan	-
2.	Keuntungan/kerugian dari penurunan/peningkatan nilai wajar liabilitas keuangan	-
3.	Keuntungan/kerugian penjualan aset keuangan	(23)
4.	Keuntungan/kerugian transaksi <i>spot</i> dan <i>forward</i> (<i>realised</i>)	-
5.	Keuntungan/kerugian dari penyerahan dengan <i>equity method</i>	-
6.	Keuntungan/kerugian penjabaran transaksi valuta asing	-
7.	Pendapatan bank selaku <i>mudharib</i> dalam <i>mudharabah muqayyadah</i>	-
8.	Dividen	-
9.	Komisi/provisi/fee dan administrasi	29.936
10.	Pendapatan lainnya	6.385
11.	Beban bonus wadiah -/-	2.456
12.	Kerugian penurunan nilai aset keuangan (<i>impairment</i>) -/-	232.777
13.	Kerugian terkait risiko operasional -/-	-
14.	Kerugian penurunan nilai aset lainnya (nonkeuangan) -/-	-
15.	Beban tenaga kerja -/-	81.723
16.	Beban promosi -/-	2.711
17.	Beban lainnya -/-	65.074
Pendapatan/Beban Operasional Lainnya Bersih		(348.443)
LABA/RUGI OPERASIONAL		-239.820
PENDAPATAN/BEBAN NON OPERASIONAL		
1.	Keuntungan/kerugian penjualan aset tetap dan inventaris	460
2.	Pendapatan/beban non operasional lainnya	(50.659)
LABA/RUGI NON OPERASIONAL		(50.199)
LABA/RUGI TAHUN BERJALAN SEBELUM PAJAK		-290.019
	Pajak penghasilan	-
	a. Taksiran pajak tahun berjalan -/-	-
	b. Pendapatan/beban pajak tangguhan	-
LABA/RUGI BERSIH TAHUN BERJALAN		-290.019
PENGHASILAN KOMPREHENSIF LAIN		
1.	Pos-pos yang tidak akan direklasifikasi ke laba rugi	-
	a. Keuntungan yang berasal dari revaluasi aset tetap	-
	b. Keuntungan/kerugian yang berasal dari pengukuran kembali atas program pensiun manfaat pasti	-
	c. Lainnya	-
2.	Pos-pos yang akan direklasifikasi ke laba rugi	-
	a. Keuntungan/kerugian yang berasal dari penyesuaian akibat penjabaran laporan keuangan dalam mata uang asing	-
	b. Keuntungan/kerugian yang berasal dari peningkatan nilai wajar (MTM) aset keuangan instrumen ekuitas yang diukur pada nilai wajar melalui penghasilan komprehensif lainnya	-
	c. Lainnya	-
PENGHASILAN KOMPREHENSIF LAIN TAHUN BERJALAN SETELAH PAJAK		-
TOTAL LABA/RUGI KOMPREHENSIF TAHUN BERJALAN		-290.019

Lampiran laporan keuangan bank kb bukopin syariah 2022

LAPORAN POSISI KEUANGAN PUBLIKASI BULANAN
BANK KB BUKOPIN SYARIAH
31 DESEMBER 2022

(dalam jutaan Rupiah)

No.	POS-POS	INDIVIDUAL 31-Dec-22
ASET		
1.	Kas	33.943
2.	Penempatan pada Bank Indonesia	995.641
3.	Penempatan pada bank lain	30.541
4.	Tagihan spot dan forward	-
5.	Surat berharga yang dimiliki	397.979
6.	Tagihan atas surat berharga yang dibeli dengan janji dijual kembali (reverse repo)	-
7.	Tagihan akseptasi	-
8.	Piutang	724.722
	a. Piutang murabahah ¹⁾	724.021
	b. Piutang istisna' ²⁾	582
	c. Piutang multijasa ¹⁾	-
	d. Piutang qardh	119
	e. Piutang sewa	-
9.	Pembiayaan bagi hasil	4.389.887
	a. Mudharabah	243.729
	b. Musyarakah	4.146.158
	c. Lainnya	-
10.	Pembiayaan sewa ¹⁾	53.536
11.	Penyertaan modal	-
12.	Aset keuangan lainnya	-
13.	Cadangan kerugian penurunan nilai aset keuangan -/-	116.053
14.	Salam	-
15.	Aset istisna' dalam penyelesaian Termin istisna' -/-	-
16.	Persediaan	-
17.	Aset tidak berwujud ¹⁾	-
18.	Aset tetap dan inventaris ¹⁾	920.727
19.	Aset nonproduktif	149.191
	a. Properti terbengkalai	-
	b. Agunan yang diambil alih	149.191
	c. Rekening tunda	-
	d. Aset antar kantor ¹⁾	-
20.	Aset lainnya	126.825
TOTAL ASET		7.006.939
LIABILITAS DAN EKUITAS		
LIABILITAS		
1.	Dana simpanan wadiah	926.968
	a. Giro	647.138
	b. Tabungan	279.830
2.	Dana investasi non profit sharing	4.662.102
	a. Giro	-
	b. Tabungan	191.807
	c. Deposito	4.470.295
3.	Uang elektronik	-
4.	Liabilitas kepada Bank Indonesia	-
5.	Liabilitas kepada bank lain	64.651
6.	Liabilitas spot dan forward	-
7.	Surat berharga yang diterbitkan	-
8.	Liabilitas akseptasi	-
9.	Pembiayaan yang diterima	664.780
10.	Setoran jaminan	17.065
11.	Liabilitas antarkantor ¹⁾	-
12.	Liabilitas lainnya	62.832
13.	Dana investasi profit sharing	-
TOTAL LIABILITAS		6.398.395
EKUITAS		
14.	Modal disetor	1.050.370
	a. Modal dasar	3.000.000
	b. Modal yang belum disetor -/-	1.949.630
	c. Saham yang dibeli kembali (treasury stock) -/-	-
15.	Tambahan modal disetor	-
	a. Agio	-
	b. Disagio -/-	-
	c. Modal sumbangan	-
	d. Dana setoran modal	-
	e. Lainnya	-
16.	Penghasilan komprehensif lain	65.148
	a. Keuntungan	65.148
	b. Kerugian	-
17.	Cadangan	1.213
	a. Cadangan umum	1.213
	b. Cadangan tujuan	-
18.	Laba/rugi	(508.190)
	a. Tahun-tahun lalu	(435.327)
	b. Tahun berjalan	(72.863)
	c. Dividen yang dibayarkan -/-	-
TOTAL EKUITAS		608.541
TOTAL LIABILITAS DAN EKUITAS		7.006.939

LAPORAN LABA RUGI DAN PENGHASILAN KOMPREHENSIF LAIN PUBLIKASI BULANAN

BANK KB BUKOPIN SYARIAH
31 DESEMBER 2022

(dalam jutaan Rupiah)

No.	POS-POS	INDIVIDUAL 31-Dec-22
PENDAPATAN DAN BEBAN OPERASIONAL		
A. Pendapatan dan Beban Operasional dari Penyaluran Dana		
1. Pendapatan dari Penyaluran Dana		407.147
a. Pendapatan dari piutang		59.426
i. Murabahah		59.405
ii. Isfahna		21
iii. Multijasa		-
iv. Ufrah		-
v. Lainnya		-
b. Pendapatan dari bagi hasil		295.170
i. Mudharabah		7.981
ii. Musyarakah		287.189
iii. Lainnya		-
c. Pendapatan sewa		-
d. Lainnya		52.551
2. Bagi Hasil untuk Pemilik Dana Investasi -/-		245.676
a. Non profit sharing		245.676
b. Profit Sharing		-
3. Pendapatan Setelah Distribusi Bagi Hasil		161.471
B. Pendapatan dan Beban Operasional Selain dari Penyaluran Dana		
1. Keuntungan/kerugian dari peningkatan/penurunan nilai wajar aset keuangan		-
2. Keuntungan/kerugian dari penurunan/peningkatan nilai wajar liabilitas keuangan		-
3. Keuntungan/kerugian penjualan aset keuangan		-
4. Keuntungan/kerugian transaksi spot dan forward (realised)		-
5. Keuntungan/kerugian dari penyertaan dengan equity method		-
6. Keuntungan/kerugian penjabaran transaksi valuta asing		-
7. Pendapatan bank selaku mudharib dalam mudharabah muqayyadah		-
8. Dividen		-
9. Komisi/provisi/fee dan administrasi		45.859
10. Pendapatan lainnya		6.620
11. Beban bonus wadiah -/-		4.875
12. Kerugian penurunan nilai aset keuangan (impairment) -/-		99.915
13. Kerugian terkait risiko operasional -/-		600
14. Kerugian penurunan nilai aset lainnya (nonkeuangan) -/-		-
15. Beban tenaga kerja -/-		83.496
16. Beban promosi -/-		3.416
17. Beban lainnya -/-		93.447
Pendapatan/Beban Operasional Lainnya Bersih		(230.270)
LABA/RUGI OPERASIONAL		-68.799
PENDAPATAN/BEBAN NON OPERASIONAL		
1. Keuntungan/kerugian penjualan aset tetap dan inventaris		654
2. Pendapatan/beban non operasional lainnya		(4.718)
LABA/RUGI NON OPERASIONAL		(4.064)
LABA/RUGI TAHUN BERJALAN SEBELUM PAJAK		-72.863
Pajak penghasilan		-
a. Taksiran pajak tahun berjalan -/-		-
b. Pendapatan/beban pajak tangguhan		-
LABA/RUGI BERSIH TAHUN BERJALAN		-72.863
PENGHASILAN KOMPREHENSIF LAIN		
1. Pos-pos yang tidak akan direklasifikasi ke laba rugi		-
a. Keuntungan yang berasal dari revaluasi aset tetap		-
b. Keuntungan/kerugian yang berasal dari pengukuran kembali atas program pensiun manfaat pasti		-
c. Lainnya		-
2. Pos-pos yang akan direklasifikasi ke laba rugi		-
a. Keuntungan/kerugian yang berasal dari penyesuaian akibat penjabaran laporan keuangan dalam mata uang asing		-
b. Keuntungan/kerugian yang berasal dari peningkatan nilai wajar (MTM) aset keuangan instrumen ekuitas yang diukur pada nilai wajar melalui penghasilan komprehensif lainnya		-
c. Lainnya		-
PENGHASILAN KOMPREHENSIF LAIN TAHUN BERJALAN SETELAH PAJAK		-
TOTAL LABA/RUGI KOMPREHENSIF TAHUN BERJALAN		-72.863

Lampiran 4 hasil penghitungan metode du pont system

Penghitungan NPM

Tahun 2022				Total
Pendapatan	407.257	60.343	-13.345	454.255
Total Biaya	-242.097	299.197		57.100
Laba Setelah Pajak	454.255	57.100		397.155
Rasio Laba Bersih	397.155	454.255		87%

Tahun 2021				Total
Pendapatan	298.309	36.142	-28.557	305.894
Total Biaya	-211.855	391.467		179.612
Laba Setelah Pajak	305.894	179.612		126.282
Rasio Laba Bersih	126.282	305.894		41%

Tahun 2020				Total
Pendapatan	360.186	77.010	-3.818	433.378
Total Biaya	-247.689	183.145		-64.544
Laba Setelah Pajak	433.378	-64.544		368.834
Rasio Laba Bersih	368.834	433.378		85%

Tahun 2019				Total
Pendapatan	475.397	45.279	408	521.084
Total Biaya	-321.283	197.293		-
Laba Setelah Pajak	521.084	-123.990		397.094
Rasio Laba Bersih	397.094	521.084		76%

Tahun 2018				Total
Pendapatan	491.149	46.758	-1.460	536.447
Total Biaya	-298.526	236.395		-62.131
Laba Setelah Pajak	536.447	-62.131		474.316
Rasio Laba Bersih	474.316	536.447		88%

Penghitungan TATO

Aktiva Lancar	KAS	Setara Kas	Surat Berharga	Piutang	Pinjaman	Pembiayaan	Investasi	Tagihan	Aset Lain	Total
Tahun 2018	44.062	1.466.740	115.094	1.465.100	346	4.243.640			413.665	7.748.647
Tahun 2019	52.040	1.181.146	285.215	1.491.431	321	4.755.589			402.630	8.168.372
Tahun 2020	6.961	431.983	197.234	1.098.348	122	4.092.839			386.823	6.214.310
Tahun 2021	25.149	986.537	667.947	636.988	147	4.272.152			202.589	6.791.509
Tahun 2022	33.943	1.060.125	397.979	670.818	119	5.168.145			198.654	7.529.783

Total Aktiva	Aktiva Lancar	Aktiva Tetap	Total
Tahun 2018	7.748.647	315.739	8.064.386
Tahun 2019	8.168.372	266.993	8.435.365
Tahun 2020	6.214.310	264.077	6.478.387
Tahun 2021	6.791.509	258.880	7.050.389
Tahun 2022	7.529.783	220.726	7.750.509

Perputaran Total Aktiva	Pendapatan	Total Aktiva	Total
Tahun 2018	454.255	8.064.386	0,056328529
Tahun 2019	305.894	8.435.365	0,03626328
Tahun 2020	433.378	6.478.387	0,066895973
Tahun 2021	521.084	7.050.389	0,073908546
Tahun 2022	536.447	7.750.509	0,069214422



UNIVERSITAS ISLAM NEGERI
AR-**RA**NIRY
J E M B E R

penghitungan ROI

TAHUN	NPM	TATO	TOTAL ROI
Tahun 2018	88%	0,056328529	0,049569105
Tahun 2019	76%	0,03626328	0,027560093
Tahun 2020	85%	0,066895973	0,056861577
Tahun 2021	41%	0,073908546	0,030302504
Tahun 2022	87%	0,069214422	0,060216547



UNIVERSITAS ISLAM NEGERI
KIAI HAJI ACHMAD SIDDIQ
J E M B E R

PERNYATAAN KEASLIAN TULISAN

Yang bertanda tangan di bawah ini :

Nama : Cantika Putri Febiyanti
NIM : 204105010101
Program Studi : Perbankan Syariah
Jurusan : Ekonomi Islam
Fakultas : Ekonomi dan Bisnis Islam
Institusi : Universitas Islam Negeri Kiai Haji Achmad Siddiq Jember

Dengan ini menyatakan bahwa skripsi ini yang berjudul "*Analisis Penilaian Kinerja Keuangan Menggunakan Metode Du Pont System Pada PT. Bank KB Bukopin Syariah Periode 2018-2022*" ini adalah hasil penelitian atau karya sendiri, kecuali pada bagian-bagian yang dirujuk sumbernya.

Demikian surat pernyataan ini saya buat agar dapat dimaklumi dan digunakan sebagaimana mestinya.



UNIVERSITAS ISLAM NEGERI
KIAI HAJI ACHMAD SIDDIQ
JEMBER

Jember, 2 April 2024


Cantika Putri Febiyanti



KEMENTERIAN AGAMA REPUBLIK INDONESIA
UNIVERSITAS ISLAM NEGERI KIAI HAJI ACHMAD SIDDIQ JEMBER
FAKULTAS EKONOMI DAN BISNIS ISLAM

Jl. Mataram No. 01 Mangli, Kaliwates, Jember, Jawa Timur. Kode Pos: 68136 Telp. (0331) 487550
Fax (0331) 427005 e-mail: febi@uinkhas.ac.id Website: <https://febi.uinkhas.ac.id/>



Nomor : B-2113/Un.22/7.a/PP.00.9/12/2023
Hal : Permohonan Izin Penelitian

19 Desember 2023

Kepada Yth.

Ketua Jurusan Ekonomi Islam FEBI UIN KHAS Jember
Jl. Mataram No. 01 Mangli Kaliwates Jember

Disampaikan dengan hormat, bahwa dalam rangka menyelesaikan tugas Skripsi pada Fakultas Ekonomi dan Bisnis Islam, mahasiswa berikut :

Nama : Cantika Putri Febiyanti
NIM : 204105010101
Semester : VII (TUJUH)
Prodi : Perbankan Syariah
Judul : Analisis Penilaian Kinerja Keuangan Menggunakan Metode DU PONT SYSTEM Pada PT. Bank Kb Bukopin Syariah Periode 2018 -2022

Mohon diizinkan untuk mengadakan Penelitian/Riset pada tanggal 13 - 30 Desember 2023 dengan mengambil data sekunder yang bersumber dari:

<https://www.kbbukopinsyariah.com/laporan>

Demikian atas perkenannya disampaikan terima kasih.

A.n. Dekan
Wakil Dekan Bidang Akademik,

UNIVERSITAS ISLAM NEGERI
KIAI HAJI ACHMAD SIDDIQ
JEMBER
Nurul Widyawati Islami Rahayu



af

SURAT KETERANGAN

Ketua Jurusan Ekonomi Islam Fakultas Ekonomi dan Bisnis Islam UIN Kiai Haji Achmad Siddiq Jember dengan ini menerangkan bahwa:

Nama : Cantika Putri Febiyanti
NIM : 204105010101
Semester : VII (Tujuh)
Prodi : Perbankan Syariah
Judul : Analisis Penilaian Kinerja Keuangan Menggunakan Metode DU PONT SYSTEM Pada PT. Bank KB Bukopin Syariah Periode 2018-2022.

Telah melaksanakan penelitian untuk memenuhi tugas skripsi, terhitung tanggal 13 – 30 Desember 2023 dengan mengambil data dari:

<https://www.kbbukopinsyariah.com/laporan>

Demikian surat ini dibuat untuk dipergunakan sebagaimana mestinya.

Jember, 12 Januari 2024

A.n. Dekan
Jurusan Ekonomi Islam



M. F. Hidayatullah

UNIVERSITAS ISLAM NEGERI
KIAI HAJI ACHMAD SIDDIQ
JEMBER





KEMENTERIAN AGAMA REPUBLIK INDONESIA
UNIVERSITAS ISLAM NEGERI KIAI HAJI ACHMAD SIDDIQ JEMBER
FAKULTAS EKONOMI DAN BISNIS ISLAM

Jl. Mataram No. 01 Mangli, Kaliwates, Jember, Jawa Timur. Kode Pos: 68136 Telp. (0331) 487550
Fax (0331) 427005 e-mail: feb@uinkhas.ac.id Website: <http://uinkhas.ac.id>



SURAT KETERANGAN LULUS PLAGIASI

Bagian Akademik Fakultas Ekonomi dan Bisnis Islam menerangkan bahwa :


Nama : cantika putri febiyanti
NIM : 204105010101
Program Studi : PERBANKAN SYARIAH
Judul : ANALISIS PENILAIAN KINERJA KEUANGAN
MENGUNAKAN METODE DU PONT SYSTEM PADA
PT. BANK KB BUKOPIN SYARIAH PERIODE 2018-
2022

Adalah benar-benar telah lulus pengecekan plagiasi dengan menggunakan aplikasi Turnitin, dengan tingkat kesamaan dari Naskah Publikasi Tugas Akhir pada aplikasi Turnitin kurang atau sama dengan 25%.

Demikian surat keterangan ini dibuat agar dapat dipergunakan sebagaimana mestinya.

Jember, 3 April 2024
Operator Turnitin
Fakultas Ekonomi dan Bisnis Islam

UNIVERSITAS ISLAM NEGERI
KIAI HAJI ACHMAD SIDDIQ
JEMBER


(Dr. Hersa Farida Qoriani, S.Kom, M.E.I)



SURAT KETERANGAN

Kami yang bertandatangan di bawah ini, menerangkan bahwa :

Nama : Cantika Putri Febiyanti
NIM : 204105010101
Semester : VIII (delapan)

Berdasarkan keterangan dari Dosen Pembimbing telah dinyatakan selesai bimbingan skripsi. Oleh karena itu mahasiswa tersebut diperkenankan mendaftarkan diri untuk mengikuti Ujian Skripsi.



UNIVERSITAS ISLAM NEGERI
KIAI HAJI ACHMAD SIDDIQ
J E M B E R



Biodata Penulis



Nama : Cantika Putri Febiyanti
NIM : 204105010101
Tempat/Tanggal Lahir : Malang/06 Februari 2002
Alamat : Dusun Babatan RT.2/RW.11 Kec. Jenggawah
Kab. Jember
Jurusan Terakhir : Ekonomi Islam
Program Studi : Perbankan Syariah
Institut : Universitas Islam Negeri Kiai Haji Achmad Siddiq
Jember
UNIVERSITAS ISLAM NEGERI
KIAI HAJI ACHMAD SIDDIQ
J E M B E R

Riwayat Pendidikan

TK : TK. Kartika Iv-80 Unit 512 Malang
SD : SDN Bandulan 4 Malang
SMP : SMP Kartika 49 Malang
SMA/MA : SMAU Bppt Darussholah Jember
Perguruan Tinggi : Universitas Islam Negeri Kiai Haji Achmad Siddiq
Jember